




CITTÀ DI VIMERCATE
MEDAGLIA D'ARGENTO
AL MERITO CIVILE

CONTO DEL BILANCIO ESERCIZIO FINANZIARIO 2013 - per capitoli -




Parte Entrata



Data : 31/12/2013

GESTIONE DELLE ENTRATE - ESERCIZIO 2013


DESCRIZIONE	RESIDUO COMPETENZA TOTALE	Res. conservati e stanz. definitivi di bilancio		Num. di rif.	Conto del tesoriere Riscossioni		Determinazione Dei Residui da Riportare		Accertamenti		Maggiori o minori entrate		Motivi di minori res. att.
		Residui Competenza Totale	(A) (F) (M)		Residui Competenza Totale	(B) (G) (N)	Residui Competenza Totale	(C) (H) (O)	Residui Competenza Totale	(D=B+C) (I=G+H) (P=D+I)	(E=D-A) o (E=A-D) (L=I-F) o (L=F-I)		
<u>Codice di Bilancio</u> <u>2051420</u>	Residuo	247.069,16			212.041,45		34.843,71		246.885,16		- 184,00		
	Competenza	571.645,13			362.973,64		208.967,55		571.941,19		296,06		
	Totale	818.714,29			575.015,09		243.811,26		818.826,35				
Capitolo/Articolo -> 26380/ 0 CONTR.COMUNI-SISTEMA BIBLIOTECARIO	Residuo	41.369,60		39	41.369,60		0,00		41.369,60		0,00		
	Competenza	308.400,40			287.759,80		20.636,70		308.396,50		3,90		-
	Totale	349.770,00			329.129,40		20.636,70		349.766,10				
Capitolo/Articolo -> 26400/ 0 CONTR.COMUNI-S.B.V.-ASSISTENZA HARDWARE	Residuo	1.823,23		40	1.636,45		186,78		1.823,23		0,00		+
	Competenza	17.124,73			13.748,09		3.383,51		17.131,60		6,87		
	Totale	18.947,96			15.384,54		3.570,29		18.954,83				
Capitolo/Articolo -> 26420/ 0 CONTR.COMUNI-S.B.V.-CONNESSIONE INTERNET	Residuo	2.230,00		41	1.146,00		900,00		2.046,00		184,00		-
	Competenza	25.550,00			22.850,00		2.700,00		25.550,00		0,00		
	Totale	27.780,00			23.996,00		3.600,00		27.596,00				
Capitolo/Articolo -> 26440/ 0 CONTR.COMUNI-S.B.V.-ACQ.HARDWARE	Residuo	2.261,49		42	798,60		1.462,89		2.261,49		0,00		
	Competenza	0,00			0,00		0,00		0,00		0,00		
	Totale	2.261,49			798,60		1.462,89		2.261,49				
Capitolo/Articolo -> 26465/ 0 CONTR.COMUNI-DISTRETTO GREEN E HIGH TECH MB	Residuo	0,00		43	0,00		0,00		0,00		0,00		
	Competenza	15.000,00			12.721,87		2.278,13		15.000,00		0,00		
	Totale	15.000,00			12.721,87		2.278,13		15.000,00				
Capitolo/Articolo -> 26520/ 0 CONTR.COMUNI-FUNZIONAMENTO S.E.C.	Residuo	17.061,39		44	14.581,12		2.480,27		17.061,39		0,00		+
	Competenza	20.000,00			0,00		20.293,84		20.293,84		293,84		
	Totale	37.061,39			14.581,12		22.774,11		37.355,23				
Capitolo/Articolo -> 26621/ 0 SERVIZIO CATASTALE-GESTIONE ASSOCIATA	Residuo	179.214,00		45	152.102,00		27.112,00		179.214,00		0,00		
	Competenza	157.728,00			310,00		157.418,00		157.728,00		0,00		
	Totale	336.942,00			152.412,00		184.530,00		336.942,00				
Capitolo/Articolo -> 26635/ 0 CONTR.COMUNI-PLIS CAVALLERA	Residuo	0,00		46	0,00		0,00		0,00		0,00		
	Competenza	25.000,00			22.897,46		2.102,54		25.000,00		0,00		
	Totale	25.000,00			22.897,46		2.102,54		25.000,00				
Capitolo/Articolo -> 26870/ 0 COMUNI- RIMBORSO LIBRI DI TESTO SC. PRIMARIA	Residuo	533,51		47	407,68		125,83		533,51		0,00		
	Competenza	2.842,00			2.686,42		154,83		2.841,25		0,75		-
	Totale	3.375,51			3.094,10		280,66		3.374,76				
Capitolo/Articolo -> 26890/ 0 PEDEMONTANA-RIMBORSO QUOTE DA COMUNI	Residuo	2.575,94		48	0,00		2.575,94		2.575,94		0,00		
	Competenza	0,00			0,00		0,00		0,00		0,00		
	Totale	2.575,94			0,00		2.575,94		2.575,94				



Data : 31/12/2013

GESTIONE DELLE ENTRATE - ESERCIZIO 2013


DESCRIZIONE	RESIDUO COMPETENZA TOTALE	Res. conservati e stanz. definitivi di bilancio		Num. di rif.	Conto del tesoriere Riscossioni		Determinazione Dei Residui da Riportare		Accertamenti		Maggiori o minori entrate		Motivi di minori res. att.
		Residui (A) Competenza (F) Totale (M)			Residui (B) Competenza (G) Totale (N)	Residui (C) Competenza (H) Totale (O)	Residui (D=B+C) Competenza (I=G+H) Totale (P=D+I)	Residui (D=B+C) Competenza (I=G+H) Totale (P=D+I)	(E=D-A) o (E=A-D) (L=I-F) o (L=F-I)				
Capitolo/Articolo -> 27280/ 0 RIMBORSO QUOTE DA DIPENDENTI	Residuo Competenza Totale	0,00 212.481,00 212.481,00		54	0,00 105.770,86 105.770,86		0,00 93.632,01 93.632,01		0,00 199.402,87 199.402,87		0,00 13.078,13 13.078,13		-
Capitolo/Articolo -> 27320/ 0 RECUPERO QUOTE INAIL E PREVID. DIPENDENTI	Residuo Competenza Totale	0,00 8.830,00 8.830,00		55	0,00 8.828,58 8.828,58		0,00 0,00 0,00		0,00 8.828,58 8.828,58		0,00 1,42 1,42		-
RISORSA 1540 ANAGR. STATO CIV. ELETT. LEVA SERV STAT.	Residuo Competenza Totale	1.156,42 22.800,00 23.956,42			1.156,42 21.859,68 23.016,10		0,00 1.477,90 1.477,90		1.156,42 23.337,58 24.494,00		0,00 537,58 537,58		
<u>Codice di Bilancio</u> 3011540													
Capitolo/Articolo -> 27380/ 0 DIRITTI SEGRETERIA SU ATTI ANAGRAFICI	Residuo Competenza Totale	196,62 2.800,00 2.996,62		56	196,62 2.664,48 2.861,10		0,00 175,76 175,76		196,62 2.840,24 3.036,86		0,00 40,24 40,24		+
Capitolo/Articolo -> 27400/ 0 DIRITTI SU CARTE D'IDENTITA'	Residuo Competenza Totale	959,80 20.000,00 20.959,80		57	959,80 19.195,20 20.155,00		0,00 1.302,14 1.302,14		959,80 20.497,34 21.457,14		0,00 497,34 497,34		+
RISORSA 1560 ALTRI SERVIZI GENERALI	Residuo Competenza Totale	498,64 15.272,00 15.770,64			313,64 19.115,15 19.428,79		185,00 130,70 315,70		498,64 19.245,85 19.744,49		0,00 3.973,85 3.973,85		
<u>Codice di Bilancio</u> 3011560													
Capitolo/Articolo -> 27480/ 0 RIMBORSO STAMPATI FOTOCOPIE DISEGNI	Residuo Competenza Totale	33,80 4.000,00 4.033,80		58	33,80 1.481,11 1.514,91		0,00 96,20 96,20		33,80 1.577,31 1.611,11		0,00 2.422,69 2.422,69		-
Capitolo/Articolo -> 27500/ 0 RIMBORSO SPESE POSTALI	Residuo Competenza Totale	0,00 800,00 800,00		59	0,00 651,81 651,81		0,00 0,00 0,00		0,00 651,81 651,81		0,00 148,19 148,19		-
Capitolo/Articolo -> 27520/ 0 RIMBORSO SPESE TELEFONICHE	Residuo Competenza Totale	279,84 500,00 779,84		60	279,84 154,00 433,84		0,00 34,50 34,50		279,84 188,50 468,34		0,00 311,50 311,50		-



Data : 31/12/2013

GESTIONE DELLE ENTRATE - ESERCIZIO 2013


DESCRIZIONE	RESIDUO COMPETENZA TOTALE	Res. conservati e stanz. definitivi di bilancio		Num. di rif.	Conto del tesoriere Riscossioni		Determinazione Dei Residui da Riportare		Accertamenti		Maggiori o minori entrate		Motivi di minori res. att.
		Residui Competenza Totale	(A) (F) (M)		Residui Competenza Totale	(B) (G) (N)	Residui Competenza Totale	(C) (H) (O)	Residui Competenza Totale	(D=B+C) (I=G+H) (P=D+I)	(E=D-A) o (E=A-D) (L=I-F) o (L=F-I)		
Capitolo/Articolo -> 27700/ 0 CONTRAVVENZIONI AL CODICE STRADA	Residuo Competenza Totale	43.338,79 272.000,00 315.338,79		67	43.338,79 231.926,13 275.264,92		0,00 40.073,87 40.073,87	43.338,79 272.000,00 315.338,79	0,00 272.000,00 315.338,79	0,00 0,00 0,00			
Capitolo/Articolo -> 27701/ 0 PROVENTI SANZIONI CDS ART.142	Residuo Competenza Totale	0,00 2.000,00 2.000,00		68	0,00 0,00 0,00		0,00 0,00 0,00	0,00 0,00 0,00	0,00 0,00 0,00	0,00 2.000,00 2.000,00	-		
RISORSA 1700 ASSIST. SCOL. TRASP. REFEZ. ALTRI SERV.	Residuo Competenza Totale	0,00 21.186,00 21.186,00			0,00 21.566,00 21.566,00		0,00 190,00 190,00	0,00 21.756,00 21.756,00	0,00 21.756,00 21.756,00	0,00 570,00 570,00			
<u>Codice di Bilancio</u> 3011700													
Capitolo/Articolo -> 27800/ 0 RETTE PRE-POST SCUOLE OBBLIGO RIL.IVA	Residuo Competenza Totale	0,00 21.186,00 21.186,00		69	0,00 21.566,00 21.566,00		0,00 190,00 190,00	0,00 21.756,00 21.756,00	0,00 21.756,00 21.756,00	0,00 570,00 570,00	+		
RISORSA 1720 "BIBLIOTECHE, MUSEI E PINACOTECHE"	Residuo Competenza Totale	7.628,39 15.250,00 22.878,39			7.628,39 13.979,73 21.608,12		0,00 571,25 571,25	7.628,39 14.550,98 22.179,37	7.628,39 14.550,98 22.179,37	0,00 - 699,02 - 699,02			
<u>Codice di Bilancio</u> 3011720													
Capitolo/Articolo -> 27940/ 0 BIBLIOTECHE-SANZIONI	Residuo Competenza Totale	214,10 4.300,00 4.514,10		70	214,10 3.494,80 3.708,90		0,00 350,55 350,55	214,10 3.845,35 4.059,45	214,10 3.845,35 4.059,45	0,00 454,65 454,65	-		
Capitolo/Articolo -> 27960/ 0 BIBLIOTECHE-INTERNET	Residuo Competenza Totale	180,60 3.000,00 3.180,60		71	180,60 2.703,80 2.884,40		0,00 180,80 180,80	180,60 2.884,60 3.065,20	180,60 2.884,60 3.065,20	0,00 115,40 115,40	-		
Capitolo/Articolo -> 27980/ 0 BIBLIOTECHE-RIMB.FOTOCOPIE	Residuo Competenza Totale	71,10 650,00 721,10		72	71,10 513,01 584,11		0,00 39,90 39,90	71,10 552,91 624,01	71,10 552,91 624,01	0,00 97,09 97,09	-		
Capitolo/Articolo -> 28020/ 0 RIMB.SPESE AMMINISTR. E VARIE SIST.BIBL.	Residuo Competenza Totale	5.862,59 6.000,00 11.862,59		73	5.862,59 5.968,12 11.830,71		0,00 0,00 0,00	5.862,59 5.968,12 11.830,71	5.862,59 5.968,12 11.830,71	0,00 31,88 31,88	-		



Data : 31/12/2013

GESTIONE DELLE ENTRATE - ESERCIZIO 2013


DESCRIZIONE	RESIDUO COMPETENZA TOTALE	Res. conservati e stanz. definitivi di bilancio		Num. di rif.	Conto del tesoriere Riscossioni		Determinazione Dei Residui da Riportare		Accertamenti		Maggiori o minori entrate		Motivi di minori res. att.
		Residui (A) Competenza (F) Totale (M)			Residui (B) Competenza (G) Totale (N)	Residui (C) Competenza (H) Totale (O)	Residui (D=B+C) Competenza (I=G+H) Totale (P=D+I)	Residui (D=B+C) Competenza (I=G+H) Totale (P=D+I)	(E=D-A) o (E=A-D) (L=I-F) o (L=F-I)				
<u>Codice di Bilancio</u> 3012220 Capitolo/Articolo -> 29360/ 0 INTERESSENZA CONCESSIONE METANO	Residuo	385.144,00			388.352,30		0,00		388.352,30		3.208,30		
	Competenza	195.781,00			0,00		195.781,00		195.781,00		0,00		
	Totale	580.925,00			388.352,30		195.781,00		584.133,30				
TOTALE CATEGORIA 1	Residuo	385.144,00		102	388.352,30		0,00		388.352,30		3.208,30		+
	Competenza	195.781,00			0,00		195.781,00		195.781,00		0,00		
	Totale	580.925,00			388.352,30		195.781,00		584.133,30				
CATEGORIA 2 Proventi dei beni dell'ente RISORSA 2300 GESTIONE DEI FABBRICATI	Residuo	1.405.062,38			1.264.670,56		147.320,68		1.411.991,24		6.928,86		
	Competenza	1.926.002,35			1.305.898,59		609.872,92		1.915.771,51		- 10.230,84		
	Totale	3.331.064,73			2.570.569,15		757.193,60		3.327.762,75				
<u>Codice di Bilancio</u> 3022300 Capitolo/Articolo -> 29390/ 0 CANONE OCCUP.AREE PUBBLICHE-ORDINARIO	Residuo	636.320,26			152.396,95		477.656,52		630.053,47		- 6.266,79		
	Competenza	1.094.862,43			765.672,09		338.343,51		1.104.015,60		9.153,17		
	Totale	1.731.182,69			918.069,04		816.000,03		1.734.069,07				
Capitolo/Articolo -> 29391/ 0 CANONE OCCUP. AREE PUBBLICHE- TEMPORANEO	Residuo	36.444,68		103	24.518,54		11.926,14		36.444,68		0,00		+
	Competenza	97.000,00			76.465,66		25.244,31		101.709,97		4.709,97		
	Totale	133.444,68			100.984,20		37.170,45		138.154,65				
Capitolo/Articolo -> 29391/ 0 CANONE OCCUP. AREE PUBBLICHE- TEMPORANEO	Residuo	5.475,50		104	514,32		4.961,18		5.475,50		0,00		+
	Competenza	114.000,00			106.948,00		7.292,00		114.240,00		240,00		
	Totale	119.475,50			107.462,32		12.253,18		119.715,50				
Capitolo/Articolo -> 29392/ 0 CANONE OCCUP.AREE PUBBLICHE-ARRETRATI	Residuo	2.500,00		105	0,00		2.500,00		2.500,00		0,00		
	Competenza	2.500,00			2.000,00		500,00		2.500,00		0,00		
	Totale	5.000,00			2.000,00		3.000,00		5.000,00				
Capitolo/Articolo -> 29400/ 0 SALE COMUNALI-LOCAZIONI RIL.IVA	Residuo	0,00		106	0,00		0,00		0,00		0,00		
	Competenza	9.700,00			7.389,01		0,00		7.389,01		2.310,99		-
	Totale	9.700,00			7.389,01		0,00		7.389,01				
Capitolo/Articolo -> 29420/ 0 BIBLIOTECHE-LOCAZIONI BOX STUDIO E SALE	Residuo	25,00		107	25,00		0,00		25,00		0,00		
	Competenza	1.200,00			1.111,38		28,00		1.139,38		60,62		-
	Totale	1.225,00			1.136,38		28,00		1.164,38				



Data : 31/12/2013

GESTIONE DELLE ENTRATE - ESERCIZIO 2013


DESCRIZIONE	RESIDUO COMPETENZA TOTALE	Res. conservati e stanz. definitivi di bilancio		Num. di rif.	Conto del tesoriere Riscossioni		Determinazione Dei Residui da Riportare		Accertamenti		Maggiori o minori entrate		Motivi di minori res. att.
		Residui Competenza Totale	(A) (F) (M)		Residui Competenza Totale	(B) (G) (N)	Residui Competenza Totale	(C) (H) (O)	Residui Competenza Totale	(D=B+C) (I=G+H) (P=D+I)	(E=D-A) o (E=A-D) (L=I-F) o (L=F-I)		
Capitolo/Articolo -> 29440/ 0 PALESTRE-LOCAZIONI RIL.IVA	Residuo Competenza Totale	39.887,42 58.500,00 98.387,42		108	39.887,42 27.195,27 67.082,69		0,00 30.259,38 30.259,38	39.887,42 57.454,65 97.342,07		0,00 1.045,35 -			
Capitolo/Articolo -> 29490/ 0 ASILO NIDO-CANONE LOCAZIONE	Residuo Competenza Totale	0,00 18.351,00 18.351,00		109	0,00 0,00 0,00		0,00 18.351,00 18.351,00	0,00 18.351,00 18.351,00		0,00 0,00 -			
Capitolo/Articolo -> 29500/ 0 FITTI REALI FABBRICATI USO ABITATIVO	Residuo Competenza Totale	235.377,28 429.000,00 664.377,28		110	29.758,71 363.939,52 393.698,23		200.172,87 60.588,93 260.761,80	229.931,58 424.528,45 654.460,03		5.445,70 4.471,55 -			
Capitolo/Articolo -> 29520/ 0 FITTI REALI FABBRICATI USO NON ABITATIVO	Residuo Competenza Totale	5.489,03 43.500,00 48.989,03		111	5.489,03 38.411,38 43.900,41		0,00 4.889,96 4.889,96	5.489,03 43.301,34 48.790,37		0,00 198,66 -			
Capitolo/Articolo -> 29540/ 0 FITTI FABBRICATI ASSOCIAZIONI	Residuo Competenza Totale	12.161,18 0,00 12.161,18		112	2.697,01 0,00 2.697,01		9.464,17 0,00 9.464,17	12.161,18 0,00 12.161,18		0,00 0,00 -			
Capitolo/Articolo -> 29620/ 0 ECONOMO-RIMBORSO SPESE CONDOMINIALI	Residuo Competenza Totale	46.845,89 35.400,00 82.245,89		113	31.987,08 36.006,20 67.993,28		14.340,52 12.187,57 26.528,09	46.327,60 48.193,77 94.521,37		518,29 12.793,77 +			
Capitolo/Articolo -> 29622/ 0 OFFERTA SOCIALE-SPESE COND.LI E LOCAZIONI	Residuo Competenza Totale	0,00 16.500,00 16.500,00		114	0,00 16.500,00 16.500,00		0,00 0,00 0,00	0,00 16.500,00 16.500,00		0,00 0,00 -			
Capitolo/Articolo -> 29640/ 0 CASE AMMINISTRATE- RIMB. ANTICIPI MOROSITA'	Residuo Competenza Totale	64.383,16 18.411,43 82.794,59		115	2.789,21 68,46 2.857,67		61.291,15 17.961,05 79.252,20	64.080,36 18.029,51 82.109,87		302,80 381,92 -			
Capitolo/Articolo -> 29650/ 0 SERVIZI SOCIALI-RIMBORSO SPESE LEGALI	Residuo Competenza Totale	4.135,22 0,00 4.135,22		116	1.134,73 0,00 1.134,73		3.000,49 0,00 3.000,49	4.135,22 0,00 4.135,22		0,00 0,00 -			
Capitolo/Articolo -> 29655/ 0 IMMOBILI-LOCAZIONI	Residuo Competenza Totale	170.000,00 237.000,00 407.000,00		117	0,00 76.041,31 76.041,31		170.000,00 161.041,31 331.041,31	170.000,00 237.082,62 407.082,62		0,00 82,62 +			
Capitolo/Articolo -> 32520/ 0 ASL 3 P.ZZA MARCONI-FITTO LOCALI	Residuo Competenza Totale	13.595,90 13.800,00 27.395,90		118	13.595,90 13.595,90 27.191,80		0,00 0,00 0,00	13.595,90 13.595,90 27.191,80		0,00 204,10 -			



Data : 31/12/2013

GESTIONE DELLE ENTRATE - ESERCIZIO 2013

DESCRIZIONE	RESIDUO COMPETENZA TOTALE	Res. conservati e stanz. definitivi di bilancio		Num. di rif.	Conto del tesoriere Riscossioni		Determinazione Dei Residui da Riportare		Accertamenti		Maggiori o minori entrate		Motivi di minori res. att.
		Residui (A) Competenza (F) Totale (M)			Residui (B) Competenza (G) Totale (N)	Residui (C) Competenza (H) Totale (O)	Residui (D=B+C) Competenza (I=G+H) Totale (P=D+I)	Residui (D=B+C) Competenza (I=G+H) Totale (P=D+I)	(E=D-A) o (E=A-D) (L=I-F) o (L=F-I)				
Capitolo/Articolo -> 29778/ 0 SERVIZIO ECONOMATO-CANONI CONCESSIONE SERVIZI	Residuo Competenza Totale	0,00 8.873,00 8.873,00		124	0,00 8.873,00 8.873,00		0,00 0,00 0,00	0,00 8.873,00 8.873,00	0,00 8.873,00 8.873,00	0,00 0,00 0,00			
Capitolo/Articolo -> 29780/ 0 SELF SERVICE S.GEROLAMO- UTILIZZO IMPIANTI	Residuo Competenza Totale	7.733,32 96.800,00 104.533,32		125	7.733,32 89.333,35 97.066,67		0,00 7.466,65 7.466,65	7.733,32 96.800,00 104.533,32	7.733,32 96.800,00 104.533,32	0,00 0,00 0,00			
Capitolo/Articolo -> 29800/ 0 ANTENNE CELLULARI-CONCESSIONI	Residuo Competenza Totale	0,00 51.373,00 51.373,00		126	0,00 66.789,04 66.789,04		0,00 1.080,00 1.080,00	0,00 67.869,04 67.869,04	0,00 67.869,04 67.869,04	0,00 16.496,04 16.496,04		+	
Capitolo/Articolo -> 29820/ 0 RISARCIMENTO DANNI E RIMBORSI BENI COMUNALI	Residuo Competenza Totale	0,00 7.000,00 7.000,00		127	0,00 6.047,09 6.047,09		0,00 2.175,72 2.175,72	0,00 8.222,81 8.222,81	0,00 8.222,81 8.222,81	0,00 1.222,81 1.222,81		+	
Capitolo/Articolo -> 29821/ 0 RISARCIMENTO DANNI E RIMBORSI EDIFICI SCOLASTICI	Residuo Competenza Totale	0,00 1.810,00 1.810,00		128	0,00 1.804,65 1.804,65		0,00 0,00 0,00	0,00 1.804,65 1.804,65	0,00 1.804,65 1.804,65	0,00 5,35 5,35		-	
Capitolo/Articolo -> 29822/ 0 RISARCIMENTO DANNI E RIMBORSI STRUTTURE VARIE	Residuo Competenza Totale	0,00 4.100,00 4.100,00		129	0,00 3.000,00 3.000,00		0,00 1.036,00 1.036,00	0,00 4.036,00 4.036,00	0,00 4.036,00 4.036,00	0,00 64,00 64,00		-	
TOTALE CATEGORIA 2	Residuo Competenza Totale	689.013,05 1.419.268,43 2.108.281,48			204.961,27 1.048.369,59 1.253.330,86		477.656,52 392.580,42 870.236,94	682.617,79 1.440.950,01 2.123.567,80	682.617,79 1.440.950,01 2.123.567,80	- 6.395,26 21.681,58 15.286,32			
CATEGORIA 3 Interessi su anticipazioni e crediti RISORSA 2400 INTER. SU DEPOS. DENARO O VALORI MOBIL. <u>Codice di Bilancio 3032400</u>	Residuo Competenza Totale	4.781,14 13.000,00 17.781,14			4.781,14 5.265,53 10.046,67		0,00 21.521,48 21.521,48	4.781,14 26.787,01 31.568,15	4.781,14 26.787,01 31.568,15	0,00 13.787,01 13.787,01			
Capitolo/Articolo -> 29860/ 0 INTERESSI ATTIVI SU FONDI DI CASSA	Residuo Competenza Totale	4.781,14 5.000,00 9.781,14		130	4.781,14 3,54 4.784,68		0,00 21.521,48 21.521,48	4.781,14 21.525,02 26.306,16	4.781,14 21.525,02 26.306,16	0,00 16.525,02 16.525,02		+	



Data : 31/12/2013

GESTIONE DELLE ENTRATE - ESERCIZIO 2013


DESCRIZIONE	RESIDUO COMPETENZA TOTALE	Res. conservati e stanz. definitivi di bilancio		Num. di rif.	Conto del tesoriere Riscossioni		Determinazione Dei Residui da Riportare		Accertamenti		Maggiori o minori entrate		Motivi di minori res. att.
		Residui (A) Competenza (F) Totale (M)			Residui (B) Competenza (G) Totale (N)	Residui (C) Competenza (H) Totale (O)	Residui (D=B+C) Competenza (I=G+H) Totale (P=D+I)	Residui (D=B+C) Competenza (I=G+H) Totale (P=D+I)	(E=D-A) o (E=A-D) (L=I-F) o (L=F-I)				
Capitolo/Articolo -> 29880/ 0 INT.ATT. SU SOMME NON EROGATE MUTUI	Residuo Competenza Totale	0,00 8.000,00 8.000,00		131	0,00 5.261,99 5.261,99		0,00 0,00 0,00	0,00 5.261,99 5.261,99	0,00 5.261,99 5.261,99	0,00 2.738,01 2.738,01		-	
TOTALE CATEGORIA 3	Residuo Competenza Totale	4.781,14 13.000,00 17.781,14			4.781,14 5.265,53 10.046,67		0,00 21.521,48 21.521,48	4.781,14 26.787,01 31.568,15	4.781,14 26.787,01 31.568,15	0,00 13.787,01 13.787,01			
CATEGORIA 4 Utili netti delle aziende speciali e partecipate, dividendi di società													
RISORSA 2500 UTILI NETTI AZIENDE SPEC. E PARTECIPATE	Residuo Competenza Totale	0,00 4.122,00 4.122,00			0,00 4.119,25 4.119,25		0,00 0,00 0,00	0,00 4.119,25 4.119,25	0,00 4.119,25 4.119,25	0,00 - 2,75 - 2,75			
Capitolo/Articolo -> 29903/ 0 UTILI DIVERSI	Residuo Competenza Totale	0,00 4.122,00 4.122,00		132	0,00 4.119,25 4.119,25		0,00 0,00 0,00	0,00 4.119,25 4.119,25	0,00 4.119,25 4.119,25	0,00 2,75 2,75		-	
TOTALE CATEGORIA 4	Residuo Competenza Totale	0,00 4.122,00 4.122,00			0,00 4.119,25 4.119,25		0,00 0,00 0,00	0,00 4.119,25 4.119,25	0,00 4.119,25 4.119,25	0,00 - 2,75 - 2,75			
CATEGORIA 5 Proventi diversi													
RISORSA 2600 PROVENTI DIVERSI	Residuo Competenza Totale	195.249,83 156.593,56 351.843,39			162.944,05 98.090,75 261.034,80		29.163,73 53.042,76 82.206,49	192.107,78 151.133,51 343.241,29	192.107,78 151.133,51 343.241,29	- 3.142,05 - 5.460,05 - 8.602,05			
Capitolo/Articolo -> 30070/ 0 RIMBORSO COMANDO DIPENDENTI	Residuo Competenza Totale	36.738,03 6.000,00 42.738,03		133	36.649,16 0,00 36.649,16		0,00 6.528,63 6.528,63	36.649,16 6.528,63 43.177,79	36.649,16 6.528,63 43.177,79	88,87 528,63 617,50		- +	



Data : 31/12/2013

GESTIONE DELLE ENTRATE - ESERCIZIO 2013


DESCRIZIONE	RESIDUO COMPETENZA TOTALE	Res. conservati e stanz. definitivi di bilancio		Num. di rif.	Conto del tesoriere Riscossioni		Determinazione Dei Residui da Riportare		Accertamenti		Maggiori o minori entrate		Motivi di minori res. att.
		Residui Competenza Totale	(A) (F) (M)		Residui Competenza Totale	(B) (G) (N)	Residui Competenza Totale	(C) (H) (O)	Residui Competenza Totale	(D=B+C) (I=G+H) (P=D+I)	(E=D-A) o (E=A-D) (L=I-F) o (L=F-I)		
Capitolo/Articolo -> 30071/ 0 SEGRETERIA CONVENZIONATA-RIMBORSI	Residuo Competenza Totale	20.861,77 47.000,00 67.861,77		134	20.592,34 17.680,73 38.273,07	269,43 29.319,27 29.588,70	20.861,77 47.000,00 67.861,77	0,00 0,00					
Capitolo/Articolo -> 30123/ 0 SERVIZIO EDUCAZIONE E FORMAZIONE- PROVENTI DIVERSI	Residuo Competenza Totale	5.975,76 9.500,00 15.475,76		135	5.975,76 3.512,34 9.488,10	0,00 5.987,66 5.987,66	5.975,76 9.500,00 15.475,76	0,00 0,00					
Capitolo/Articolo -> 30125/ 0 SPONSORIZZAZIONE INIZIATIVE SERV.SOC.	Residuo Competenza Totale	0,00 621,00 621,00		136	0,00 600,00 600,00	0,00 0,00 0,00	0,00 600,00 600,00	0,00 21,00		-			
Capitolo/Articolo -> 30130/ 0 SPONSORIZZAZIONI-URP	Residuo Competenza Totale	0,00 10.000,00 10.000,00		137	0,00 726,00 726,00	0,00 6.100,00 6.100,00	0,00 6.826,00 6.826,00	0,00 3.174,00		-			
Capitolo/Articolo -> 30219/ 0 UFFICIO SEGRETERIA-PROVENTI DIVERSI	Residuo Competenza Totale	0,00 6.217,20 6.217,20		138	0,00 1.110,00 1.110,00	0,00 5.107,20 5.107,20	0,00 6.217,20 6.217,20	0,00 0,00					
Capitolo/Articolo -> 30220/ 0 RIMBORSO PREMI ASSICURAZIONI	Residuo Competenza Totale	5,00 28.939,36 28.944,36		139	5,00 29.134,36 29.139,36	0,00 0,00 0,00	5,00 29.134,36 29.139,36	0,00 195,00		+			
Capitolo/Articolo -> 30240/ 0 RISARC.DANNI COPERTI DA POLIZZE ASSIC.	Residuo Competenza Totale	0,00 372,00 372,00		140	0,00 372,00 372,00	0,00 0,00 0,00	0,00 372,00 372,00	0,00 0,00					
Capitolo/Articolo -> 30397/ 0 IMPIANTI FOTOVOLTAICI-PROVENTI	Residuo Competenza Totale	1.650,56 12.000,00 13.650,56		141	1.650,56 7.864,23 9.514,79	0,00 0,00 0,00	1.650,56 7.864,23 9.514,79	0,00 4.135,77		-			
Capitolo/Articolo -> 30398/ 0 RISPARMIO ENERGETICO-CONTRIBUTI	Residuo Competenza Totale	94.744,30 0,00 94.744,30		142	77.450,00 0,00 77.450,00	17.294,30 0,00 17.294,30	94.744,30 0,00 94.744,30	0,00 0,00					
Capitolo/Articolo -> 30399/ 0 AGENDA 21 SOVRALocale-PROVENTI E CONTRIBUTI	Residuo Competenza Totale	11.600,00 0,00 11.600,00		143	0,00 0,00 0,00	11.600,00 0,00 11.600,00	11.600,00 0,00 11.600,00	0,00 0,00					
Capitolo/Articolo -> 30476/ 0 ECOLOGIA-RIMBORSI	Residuo Competenza Totale	0,00 8.250,00 8.250,00		144	0,00 8.250,00 8.250,00	0,00 0,00 0,00	0,00 8.250,00 8.250,00	0,00 0,00					



Data : 31/12/2013

GESTIONE DELLE ENTRATE - ESERCIZIO 2013


DESCRIZIONE	RESIDUO COMPETENZA TOTALE	Res. conservati e stanz. definitivi di bilancio		Num. di rif.	Conto del tesoriere Riscossioni		Determinazione Dei Residui da Riportare		Accertamenti		Maggiori o minori entrate		Motivi di minori res. att.	
		Residui (A) Competenza (F) Totale (M)			Residui (B) Competenza (G) Totale (N)	Residui (C) Competenza (H) Totale (O)	Residui (D=B+C) Competenza (I=G+H) Totale (P=D+I)	Residui (D=B+C) Competenza (I=G+H) Totale (P=D+I)	(E=D-A) o (E=A-D) (L=I-F) o (L=F-I)					
RISORSA 3020 TRASF. CAPIT. STRAORD. ALTRI ENTI PUBBL. <u>Codice di Bilancio 4043020</u> Capitolo/Articolo -> 30990/ 0 CONTR.PROV.-AGENDA 21 SOVRALocale TOTALE CATEGORIA 4	Residuo	292.856,76			294.782,76		0,00	294.782,76	1.926,00					
	Competenza	0,00			0,00		0,00	0,00	0,00					
	Totale	292.856,76			294.782,76		0,00	294.782,76						
	Residuo	292.856,76			294.782,76		0,00	294.782,76	1.926,00			+		
	Competenza	0,00		159	0,00		0,00	0,00	0,00					
	Totale	292.856,76			294.782,76		0,00	294.782,76						
	Residuo	292.856,76			294.782,76		0,00	294.782,76	1.926,00					
	Competenza	0,00			0,00		0,00	0,00	0,00					
	Totale	292.856,76			294.782,76		0,00	294.782,76						
	CATEGORIA 5 Trasferimenti di capitale da altri soggetti RISORSA 3100 PROVENTI COCESS. EDIL. SANZIONI URBAN. <u>Codice di Bilancio 4053100</u> Capitolo/Articolo -> 31018/ 0 FONDO AREE VERDI Capitolo/Articolo -> 31019/ 0 IMPRONTA AMBIENTALE Capitolo/Articolo -> 31020/ 0 CONCESSIONI EDILIZIE-PROVENTI Capitolo/Articolo -> 31060/ 0 CONCESSIONI EDILIZIE-COSTI COSTRUZIONE	Residuo	8.921.061,54			175.759,50		8.745.302,04	8.921.061,54	0,00				
		Competenza	981.312,00			834.298,61		101.808,49	936.107,10	- 45.204,90				
		Totale	9.902.373,54			1.010.058,11		8.847.110,53	9.857.168,64					
Residuo		0,00			0,00		0,00	0,00	0,00					
Competenza		90.000,00		160	79.577,85		0,00	79.577,85	10.422,15			-		
Totale		90.000,00			79.577,85		0,00	79.577,85						
Residuo		0,00			0,00		0,00	0,00	0,00					
Competenza		38.320,00		161	39.143,40		0,00	39.143,40	823,40			+		
Totale		38.320,00			39.143,40		0,00	39.143,40						
Residuo		387.273,40			175.245,00		212.028,40	387.273,40	0,00					
Competenza		810.000,00		162	672.364,61		101.808,49	774.173,10	35.826,90			-		
Totale		1.197.273,40			847.609,61		313.836,89	1.161.446,50						
Residuo		13.398,39			514,50		12.883,89	13.398,39	0,00					
Competenza		0,00		163	0,00		0,00	0,00	0,00					
Totale		13.398,39			514,50		12.883,89	13.398,39						



Data : 31/12/2013

GESTIONE DELLE ENTRATE - ESERCIZIO 2013

DESCRIZIONE	RESIDUO COMPETENZA TOTALE	Res. conservati e stanz. definitivi di bilancio		Num. di rif.	Conto del tesoriere Riscossioni		Determinazione Dei Residui da Riportare		Accertamenti		Maggiori o minori entrate		Motivi di minori res. att.
		Residui (A) Competenza (F) Totale (M)			Residui (B) Competenza (G) Totale (N)	Residui (C) Competenza (H) Totale (O)	Residui (D=B+C) Competenza (I=G+H) Totale (P=D+I)		(E=D-A) o (E=A-D) (L=I-F) o (L=F-I)				
TOTALE CATEGORIA 2	Residuo Competenza Totale	6.944,62 135.000,00 141.944,62			9.020,39 102.027,14 111.047,53	0,00 2.563,93 2.563,93	9.020,39 104.591,07 113.611,46	2.075,77 - 30.408,93					
CATEGORIA 3 Altre ritenute al personale per conto di terzi													
RISORSA 0 ALTRE RITEN.AL PERSON.PER CONTO DI TERZI													
<u>Codice di Bilancio</u> 6030000	Residuo Competenza Totale	0,00 1.560.000,00 1.560.000,00			0,00 1.014.947,69 1.014.947,69	0,00 0,00 0,00	0,00 1.014.947,69 1.014.947,69	0,00 - 545.052,31					
Capitolo/Articolo -> 31600/ 0 RITENUTE PERS.PER CONTO TERZI	Residuo Competenza Totale	0,00 60.000,00 60.000,00	175		0,00 41.573,88 41.573,88	0,00 0,00 0,00	0,00 41.573,88 41.573,88	0,00 18.426,12	-				
Capitolo/Articolo -> 31620/ 0 PERSONALE-IRPEF	Residuo Competenza Totale	0,00 1.500.000,00 1.500.000,00	176		0,00 973.373,81 973.373,81	0,00 0,00 0,00	0,00 973.373,81 973.373,81	0,00 526.626,19	-				
TOTALE CATEGORIA 3	Residuo Competenza Totale	0,00 1.560.000,00 1.560.000,00			0,00 1.014.947,69 1.014.947,69	0,00 0,00 0,00	0,00 1.014.947,69 1.014.947,69	0,00 - 545.052,31					
CATEGORIA 4 Depositi cauzionali													
RISORSA 0 DEPOSITI CAUZIONALI													
<u>Codice di Bilancio</u> 6040000	Residuo Competenza Totale	954,53 30.000,00 30.954,53			0,00 9.991,83 9.991,83	954,53 0,00 954,53	954,53 9.991,83 10.946,36	0,00 - 20.008,17					
Capitolo/Articolo -> 31640/ 0 DEPOSITO CAUZIONI CONTRATTUALI	Residuo Competenza Totale	0,00 10.000,00 10.000,00	177		0,00 3.542,00 3.542,00	0,00 0,00 0,00	0,00 3.542,00 3.542,00	0,00 6.458,00	-				



Data : 31/12/2013

GESTIONE DELLE ENTRATE - ESERCIZIO 2013

DESCRIZIONE	RESIDUO COMPETENZA TOTALE	Res. conservati e stanz. definitivi di bilancio		Num. di rif.	Conto del tesoriere Riscossioni		Determinazione Dei Residui da Riportare		Accertamenti		Maggiori o minori entrate		Motivi di minori res. att.
		Residui (A) Competenza (F) Totale (M)			Residui (B) Competenza (G) Totale (N)	Residui (C) Competenza (H) Totale (O)	Residui (D=B+C) Competenza (I=G+H) Totale (P=D+I)		(E=D-A) o (E=A-D) (L=I-F) o (L=F-I)				
Capitolo/Articolo -> 31720/ 0 DEPOSITO CAUZIONI ALLOGGI COMUNALI	Residuo Competenza Totale	0,00 10.000,00 10.000,00		178	0,00 1.341,83 1.341,83		0,00 0,00 0,00	0,00 1.341,83 1.341,83	0,00 1.341,83 1.341,83		0,00 8.658,17 -		
Capitolo/Articolo -> 31760/ 0 DEPOSITI CAUZIONI VARIE	Residuo Competenza Totale	954,53 10.000,00 10.954,53		179	0,00 5.108,00 5.108,00		954,53 0,00 954,53	954,53 5.108,00 6.062,53	954,53 5.108,00 6.062,53		0,00 4.892,00 -		
TOTALE CATEGORIA 4	Residuo Competenza Totale	954,53 30.000,00 30.954,53			0,00 9.991,83 9.991,83		954,53 0,00 954,53	954,53 9.991,83 10.946,36	954,53 9.991,83 10.946,36		0,00 - 20.008,17 -		
CATEGORIA 5 Rimborso spese per servizi per conto di terzi													
RISORSA 0 RIMB.SPESE PER SERV. PER CONTO DI TERZI													
<u>Codice di Bilancio</u> 6050000	Residuo Competenza Totale	103.839,20 670.000,00 773.839,20			38.300,82 94.699,58 133.000,40		49.946,77 35.036,58 84.983,35	88.247,59 129.736,16 217.983,75	88.247,59 129.736,16 217.983,75		- 15.591,61 - 540.263,84 -		
Capitolo/Articolo -> 31800/ 0 RIMBORSO ANTICIPAZIONI PER CONTO TERZI	Residuo Competenza Totale	19.351,20 400.000,00 419.351,20		180	6.155,79 35.080,22 41.236,01		13.195,41 10.728,86 23.924,27	19.351,20 45.809,08 65.160,28	19.351,20 45.809,08 65.160,28		0,00 354.190,92 -		
Capitolo/Articolo -> 31880/ 0 CONTO TERZI-FONDI DIRITTO ALLO STUDIO	Residuo Competenza Totale	0,00 20.000,00 20.000,00		181	0,00 19.500,00 19.500,00		0,00 0,00 0,00	0,00 19.500,00 19.500,00	0,00 19.500,00 19.500,00		0,00 500,00 -		
Capitolo/Articolo -> 31920/ 0 ELEZIONI E REFERENDUM-UFF.ELETTORALE	Residuo Competenza Totale	0,00 250.000,00 250.000,00		182	0,00 40.119,36 40.119,36		0,00 24.307,72 24.307,72	0,00 64.427,08 64.427,08	0,00 64.427,08 64.427,08		0,00 185.572,92 -		
Capitolo/Articolo -> 31940/ 0 ELEZIONI E REFERENDUM-UFF.TECNICO	Residuo Competenza Totale	70.000,00 0,00 70.000,00		183	17.657,03 0,00 17.657,03		36.751,36 0,00 36.751,36	54.408,39 0,00 54.408,39	54.408,39 0,00 54.408,39		15.591,61 0,00 -		



Data : 31/12/2013

GESTIONE DELLE ENTRATE - ESERCIZIO 2013

DESCRIZIONE	RESIDUO COMPETENZA TOTALE	Res. conservati e stanz. definitivi di bilancio		Num. di rif.	Conto del tesoriere Riscossioni		Determinazione Dei Residui da Riportare		Accertamenti		Maggiori o minori entrate		Motivi di minori res. att.
		Residui (A) Competenza (F) Totale (M)			Residui (B) Competenza (G) Totale (N)	Residui (C) Competenza (H) Totale (O)	Residui (D=B+C) Competenza (I=G+H) Totale (P=D+I)		(E=D-A) o (E=A-D) (L=I-F) o (L=F-I)				
Capitolo/Articolo -> 31960/ 0 ISTAT- CONTR. CENSIMENTO GEN. POPOL. E ABIT.	Residuo Competenza Totale	14.488,00 0,00 14.488,00		184	14.488,00 0,00 14.488,00		0,00 0,00 0,00	14.488,00 0,00 14.488,00		0,00 0,00 0,00			
TOTALE CATEGORIA 5	Residuo Competenza Totale	103.839,20 670.000,00 773.839,20			38.300,82 94.699,58 133.000,40		49.946,77 35.036,58 84.983,35	88.247,59 129.736,16 217.983,75		- 15.591,61 - 540.263,84			
CATEGORIA 6 Rimborso di anticipazione di fondi per il s ervizio economato RISORSA 0 RIMB.DI ANTICIP.FONDI PER SERV. ECONOM. <u>Codice di Bilancio 6060000</u>	Residuo Competenza Totale	34.000,00 17.000,00 51.000,00			34.000,00 0,00 34.000,00		0,00 17.000,00 17.000,00	34.000,00 17.000,00 51.000,00		0,00 0,00 0,00			
Capitolo/Articolo -> 31980/ 0 RIMBORSO ANTICIPAZIONI DALL'ECONOMO	Residuo Competenza Totale	34.000,00 17.000,00 51.000,00		185	34.000,00 0,00 34.000,00		0,00 17.000,00 17.000,00	34.000,00 17.000,00 51.000,00		0,00 0,00 0,00			
TOTALE CATEGORIA 6	Residuo Competenza Totale	34.000,00 17.000,00 51.000,00			34.000,00 0,00 34.000,00		0,00 17.000,00 17.000,00	34.000,00 17.000,00 51.000,00		0,00 0,00 0,00			
CATEGORIA 7 Depositi per spese contrattuali RISORSA 0 DEPOSITI PER SPESE CONTRATTUALI <u>Codice di Bilancio 6070000</u>	Residuo Competenza Totale	202,00 100.000,00 100.202,00			100,50 50.879,79 50.980,29		101,50 1.278,50 1.380,00	202,00 52.158,29 52.360,29		0,00 - 47.841,71			
Capitolo/Articolo -> 32000/ 0 DEPOSITO SPESE CONTRATTUALI	Residuo Competenza Totale	202,00 100.000,00 100.202,00		186	100,50 50.879,79 50.980,29		101,50 1.278,50 1.380,00	202,00 52.158,29 52.360,29		0,00 47.841,71		-	




Data : 31/12/2013

RIEPILOGO GENERALE DELLE ENTRATE - ESERCIZIO 2013

DESCRIZIONE	RESIDUO COMPETENZA TOTALE	Res. conservati e stanz. definitivi di bilancio	Conto del tesoriere Riscossioni	Determinazione Dei Residui da Riportare	Accertamenti	Maggiori o minori entrate	Motivi di minori res. att.
		Residui (A) Competenza (F) Totale (M)	Residui (B) Competenza (G) Totale (N)	Residui (C) Competenza (H) Totale (O)	Residui (D=B+C) Competenza (I=G+H) Totale (P=D+I)	(E=D-A) o (E=A-D) (L=I-F) o (L=F-I)	
TITOLO 1 Entrate tributarie	Residuo Competenza Totale	3.750.502,35 17.174.837,58 20.925.339,93	2.162.550,04 11.571.711,42 13.734.261,46	1.587.906,21 4.132.381,11 5.720.287,32	3.750.456,25 15.704.092,53 19.454.548,78	- 46,10 - 1.470.745,05	- -
TITOLO 2 Entrate derivanti da contributi e trasferimenti correnti dello Stato, della regione e di altri enti pubblici anche in rapporto all'esercizio di funzioni delegate dalla regione	Residuo Competenza Totale	555.312,25 3.531.387,95 4.086.700,20	465.462,55 4.619.357,56 5.084.820,11	89.665,69 360.404,00 450.069,69	555.128,24 4.979.761,56 5.534.889,80	- 184,01 1.448.373,61	- +
TITOLO 3 Entrate extratributarie	Residuo Competenza Totale	2.294.106,40 3.518.986,34 5.813.092,74	1.637.357,02 2.461.743,71 4.099.100,73	654.140,93 1.077.017,58 1.731.158,51	2.291.497,95 3.538.761,29 5.830.259,24	- 2.608,45 19.774,95	- +
TITOLO 4 Entrate derivanti da alienazioni, da trasferimenti di capitale e da riscossioni di crediti	Residuo Competenza Totale	9.226.726,23 1.640.987,77 10.867.714,00	472.396,97 1.239.278,84 1.711.675,81	8.756.255,26 324.639,92 9.080.895,18	9.228.652,23 1.563.918,76 10.792.570,99	1.926,00 - 77.069,01	+ -
TITOLO 5 Entrate derivanti da accensioni di prestiti	Residuo Competenza Totale	849.525,36 1.500.000,00 2.349.525,36	536.311,40 0,00 536.311,40	313.213,96 0,00 313.213,96	849.525,36 0,00 849.525,36	0,00 - 1.500.000,00	- -
TITOLO 6 Entrate da servizi per conto di terzi	Residuo Competenza Totale	145.940,36 3.122.000,00 3.267.940,36	81.421,71 1.753.032,12 1.834.453,83	51.002,80 55.879,01 106.881,81	132.424,51 1.808.911,13 1.941.335,64	- 13.515,85 - 1.313.088,87	- -
Totale	Residuo Competenza Totale	16.822.112,95 30.488.199,64 47.310.312,59	5.355.499,69 21.645.123,65 27.000.623,34	11.452.184,85 5.950.321,62 17.402.506,47	16.807.684,54 27.595.445,27 44.403.129,81	- 14.428,41 - 2.892.754,37 -2.907.182,78	
Avanzo di Amministrazione		963.624,66				- 963.624,66	
Fondo di Cassa al 1 Gennaio		9.445.392,94	9.445.392,94		9.445.392,94	9.445.392,94	
TOTALI GENERALI	Residuo Competenza Totale	26.267.505,89 31.451.824,30 57.719.330,19	14.800.892,63 21.645.123,65 36.446.016,28	11.452.184,85 5.950.321,62 17.402.506,47	26.253.077,48 27.595.445,27 53.848.522,75	-3.856.379,03 6.538.210,16	


Parte Spesa



Data : 31/12/2013

GESTIONE DELLE SPESE - ESERCIZIO 2013

DESCRIZIONE	RESIDUO COMPETENZA TOTALE	Res. conservati e stanz. definitivi di bilancio		Num. di rif.	Conto del tesoriere Mandati		Determinazione Dei Residui da Riportare		Impegni		Minori residui o economie		Motivi di minori res. att.
		Residui (A) Competenza (F) Totale (M)			Residui (B) Competenza (G) Totale (N)	Residui (C) Competenza (H) Totale (O)	Residui (D=B+C) Competenza (I=G+H) Totale (P=D+I)		(E=D-A) o (E=A-D) (L=I-F) o (L=F-I)				
TITOLO 1 Spese correnti													
FUNZIONE 1 Funzioni generali di amministrazione, di gestione e di controllo													
SERVIZIO 1 Organi istituzionali, partecipazione e decentramento													
INTERVENTO 1 Personale													
<u>Codice di Bilancio</u> 1010101	Residuo	0,00			0,00		0,00		0,00		0,00		
	Competenza	591.561,00			590.495,61		0,00		590.495,61		- 1.065,39		
	Totale	591.561,00			590.495,61		0,00		590.495,61				
Capitolo/Articolo -> 20 / 0 URP-PERS.R.-RETRIBUZIONI	Residuo	0,00			0,00		0,00		0,00		0,00		
	Competenza	164.406,00			163.956,48		0,00		163.956,48		449,52		-
	Totale	164.406,00			163.956,48		0,00		163.956,48				
Capitolo/Articolo -> 40 / 0 URP-PERS.R.-ONERI ENTE	Residuo	0,00			0,00		0,00		0,00		0,00		
	Competenza	46.217,00			46.204,83		0,00		46.204,83		12,17		-
	Totale	46.217,00			46.204,83		0,00		46.204,83				
Capitolo/Articolo -> 81 / 0 SPAZIO CITTA'-PERS.R.-RETRIBUZIONI	Residuo	0,00			0,00		0,00		0,00		0,00		
	Competenza	207.902,00			207.528,45		0,00		207.528,45		373,55		-
	Totale	207.902,00			207.528,45		0,00		207.528,45				
Capitolo/Articolo -> 82 / 0 SPAZIO CITTA'-PERS.R.-ONERI	Residuo	0,00			0,00		0,00		0,00		0,00		
	Competenza	60.693,00			60.674,72		0,00		60.674,72		18,28		-
	Totale	60.693,00			60.674,72		0,00		60.674,72				
Capitolo/Articolo -> 161 / 0 CONTR.GESTIONE-PERS.R.-RETRIBUZIONI	Residuo	0,00			0,00		0,00		0,00		0,00		
	Competenza	28.556,00			28.348,81		0,00		28.348,81		207,19		-
	Totale	28.556,00			28.348,81		0,00		28.348,81				
Capitolo/Articolo -> 162 / 0 CONTR.GESTIONE-PERS.R.-ONERI ENTE	Residuo	0,00			0,00		0,00		0,00		0,00		
	Competenza	10.202,00			10.199,04		0,00		10.199,04		2,96		-
	Totale	10.202,00			10.199,04		0,00		10.199,04				



Data : 31/12/2013

GESTIONE DELLE SPESE - ESERCIZIO 2013


DESCRIZIONE	RESIDUO COMPETENZA TOTALE	Res. conservati e stanz. definitivi di bilancio		Num. di rif.	Conto del tesoriere Mandati		Determinazione Dei Residui da Riportare		Impegni		Minori residui o economie		Motivi di minori res. att.
		Residui Competenza Totale	(A) (F) (M)		Residui Competenza Totale	(B) (G) (N)	Residui Competenza Totale	(C) (H) (O)	Residui Competenza Totale	(D=B+C) (I=G+H) (P=D+I)	(E=D-A) o (E=A-D) (L=I-F) o (L=F-I)		
Capitolo/Articolo -> 300 / 0 SPESE RAPPRESENTANZA-PREST.SERV.	Residuo Competenza Totale	80,00 0,00 80,00			0,00 0,00 0,00		80,00 0,00 80,00		80,00 0,00 80,00		0,00 0,00 0,00		
Capitolo/Articolo -> 307 / 0 CIRCONDARIO-PIANO FORMAZIONE ASSOCIATA	Residuo Competenza Totale	1.499,00 0,00 1.499,00			596,75 0,00 596,75		902,25 0,00 902,25		1.499,00 0,00 1.499,00		0,00 0,00 0,00		
Capitolo/Articolo -> 310 / 0 ASSOCIAZIONE QUALITA' COMUNI -FORMAZIONE	Residuo Competenza Totale	500,00 1.000,00 1.500,00			500,00 187,50 687,50		0,00 0,00 0,00		500,00 187,50 687,50		0,00 812,50 -		
Capitolo/Articolo -> 315 / 0 CITTA' DEI BAMBINI E DELLE BAMBINE -PREST. SERV.	Residuo Competenza Totale	2.400,00 0,00 2.400,00			0,00 0,00 0,00		0,00 0,00 0,00		0,00 0,00 0,00		2.400,00 0,00 -		
Capitolo/Articolo -> 339 / 0 INDENNITA' DI CARICA PRESIDENTE CONSIGLIO	Residuo Competenza Totale	0,00 8.400,00 8.400,00			0,00 8.333,40 8.333,40		0,00 0,00 0,00		0,00 8.333,40 8.333,40		0,00 66,60 -		
Capitolo/Articolo -> 340 / 0 INDENNITA' DI CARICA SINDACO E GIUNTA	Residuo Competenza Totale	0,00 103.860,00 103.860,00			0,00 103.860,00 103.860,00		0,00 0,00 0,00		0,00 103.860,00 103.860,00		0,00 0,00 -		
Capitolo/Articolo -> 341 / 0 ONERI PRERVIDENZIALI AMMINISTRATORI	Residuo Competenza Totale	1.280,09 12.500,00 13.780,09			708,69 11.725,28 12.433,97		0,00 743,53 743,53		708,69 12.468,81 13.177,50		571,40 31,19 -		
Capitolo/Articolo -> 342 / 0 INDENNITA' FINE MANDATO SINDACO	Residuo Competenza Totale	5.029,29 3.100,00 8.129,29			0,00 0,00 0,00		5.029,29 3.100,00 8.129,29		5.029,29 3.100,00 8.129,29		0,00 0,00 -		
Capitolo/Articolo -> 350 / 0 CONSIGLIO COMUNALE-PREST.SERV.	Residuo Competenza Totale	0,00 500,00 500,00			0,00 0,00 0,00		0,00 219,60 219,60		0,00 219,60 219,60		0,00 280,40 -		
Capitolo/Articolo -> 360 / 0 INDENNITA' PRESENZA CONSIGLIERI E COMMISSARI	Residuo Competenza Totale	1.889,81 4.700,00 6.589,81			1.572,81 3.096,60 4.669,41		317,00 1.105,91 1.422,91		1.889,81 4.202,51 6.092,32		0,00 497,49 -		
Capitolo/Articolo -> 381 / 0 RIMBORSO SPESE VIAGGIO GIUNTA	Residuo Competenza Totale	0,00 500,00 500,00			0,00 45,20 45,20		0,00 0,00 0,00		0,00 45,20 45,20		0,00 454,80 -		



Data : 31/12/2013

GESTIONE DELLE SPESE - ESERCIZIO 2013


DESCRIZIONE	RESIDUO COMPETENZA TOTALE	Res. conservati e stanz. definitivi di bilancio		Num. di rif.	Conto del tesoriere Mandati		Determinazione Dei Residui da Riportare		Impegni		Minori residui o economie		Motivi di minori res. att.
		Residui Competenza Totale	(A) (F) (M)		Residui Competenza Totale	(B) (G) (N)	Residui Competenza Totale	(C) (H) (O)	Residui Competenza Totale	(D=B+C) (I=G+H) (P=D+I)	(E=D-A) o (E=A-D) (L=I-F) o (L=F-I)		
Capitolo/Articolo -> 420 / 0 COMPENSO REVISORI DEI CONTI	Residuo Competenza Totale	10.730,00 33.600,00 44.330,00			10.164,55 24.133,73 34.298,28	0,00 9.466,27 9.466,27	10.164,55 33.600,00 43.764,55	565,45 0,00	-				
Capitolo/Articolo -> 440 / 0 ORGANI ISTITUZIONALI- TRASCRIZIONE VERBALI	Residuo Competenza Totale	1.160,18 3.000,00 4.160,18			1.110,78 1.756,68 2.867,46	0,00 1.243,32 1.243,32	1.110,78 3.000,00 4.110,78	49,40 0,00	-				
Capitolo/Articolo -> 445 / 0 ASSISTENZA LEGALE	Residuo Competenza Totale	14.688,00 0,00 14.688,00			0,00 0,00 0,00	14.688,00 0,00 14.688,00	14.688,00 0,00 14.688,00	0,00 0,00	-				
Capitolo/Articolo -> 520 / 0 SALE COMUNALI- MANUT. MOBILI ATTREZZATURE	Residuo Competenza Totale	0,00 650,00 650,00			0,00 641,10 641,10	0,00 0,00 0,00	0,00 641,10 641,10	0,00 8,90	-				
Capitolo/Articolo -> 536 / 0 COMUNICAZIONE ESTERNA MARKETING -PREST. SERV.	Residuo Competenza Totale	10.946,17 32.450,00 43.396,17			8.064,24 18.162,06 26.226,30	1.141,20 7.367,81 8.509,01	9.205,44 25.529,87 34.735,31	1.740,73 6.920,13	-				
Capitolo/Articolo -> 537 / 0 CERIMONIALE-PREST.SERV.	Residuo Competenza Totale	800,00 1.600,00 2.400,00			799,70 662,00 1.461,70	0,00 920,00 920,00	799,70 1.582,00 2.381,70	0,30 18,00	-				
Capitolo/Articolo -> 543 / 0 COMUNIZ. ESTERNA-PREST.DIVERSE	Residuo Competenza Totale	1.362,77 3.000,00 4.362,77			1.151,90 1.550,00 2.701,90	210,87 1.000,00 1.210,87	1.362,77 2.550,00 3.912,77	0,00 450,00	-				
Capitolo/Articolo -> 544 / 0 URP-SITO WEB	Residuo Competenza Totale	0,00 4.200,00 4.200,00			0,00 3.660,00 3.660,00	0,00 0,00 0,00	0,00 3.660,00 3.660,00	0,00 540,00	-				
Capitolo/Articolo -> 550 / 0 DIREZIONE GENERALE-PREST.SERV.	Residuo Competenza Totale	0,00 500,00 500,00			0,00 160,00 160,00	0,00 0,00 0,00	0,00 160,00 160,00	0,00 340,00	-				
Capitolo/Articolo -> 570 / 0 PARTECIPAZIONE-PREST.SERV.	Residuo Competenza Totale	2.000,00 8.550,00 10.550,00			1.737,56 484,00 2.221,56	0,00 91,50 91,50	1.737,56 575,50 2.313,06	262,44 7.974,50	-				
Capitolo/Articolo -> 621 / 0 SPAZIO CITTA'-PREST.SERV.	Residuo Competenza Totale	5.493,40 5.000,00 10.493,40			0,00 349,77 349,77	5.493,40 0,00 5.493,40	5.493,40 349,77 5.843,17	0,00 4.650,23	-				



Data : 31/12/2013

GESTIONE DELLE SPESE - ESERCIZIO 2013


DESCRIZIONE	RESIDUO COMPETENZA TOTALE	Res. conservati e stanz. definitivi di bilancio		Num. di rif.	Conto del tesoriere Mandati		Determinazione Dei Residui da Riportare		Impegni		Minori residui o economie		Motivi di minori res. att.
		Residui Competenza Totale	(A) (F) (M)		Residui Competenza Totale	(B) (G) (N)	Residui Competenza Totale	(C) (H) (O)	Residui Competenza Totale	(D=B+C) (I=G+H) (P=D+I)	(E=D-A) o (E=A-D) (L=I-F) o (L=F-I)		
<u>Codice di Bilancio</u> 1010108	Residuo		6.000,00			6.000,00		0,00		6.000,00		0,00	
	Competenza		32.000,00			607,34		26.818,29		27.425,63		- 4.574,37	
	Totale		38.000,00			6.607,34		26.818,29		33.425,63			
Capitolo/Articolo -> 710 / 0 ELEZIONI E REFERENDUM-UFF.ELETTORALE	Residuo		0,00			0,00		0,00		0,00		0,00	
	Competenza		15.000,00			607,34		10.611,41		11.218,75		3.781,25	-
	Totale		15.000,00			607,34		10.611,41		11.218,75			
Capitolo/Articolo -> 711 / 0 ELEZIONI E REFERENDUM-UFF.TECNICO	Residuo		6.000,00			6.000,00		0,00		6.000,00		0,00	
	Competenza		17.000,00			0,00		16.206,88		16.206,88		793,12	-
	Totale		23.000,00			6.000,00		16.206,88		22.206,88			
<u>TOTALE SERVIZIO</u> 1	Residuo		67.374,09			33.514,16		28.270,21		61.784,37		- 5.589,72	
	Competenza		909.001,00			822.363,32		53.805,43		876.168,75		- 32.832,25	
	Totale		976.375,09			855.877,48		82.075,64		937.953,12			
SERVIZIO 2 Segreteria generale, personale e organizzazione													
INTERVENTO 1 Personale													
<u>Codice di Bilancio</u> 1010201	Residuo		294.698,73			222.392,14		60.494,48		282.886,62		- 11.812,11	
	Competenza		1.549.884,00			1.224.739,27		315.993,91		1.540.733,18		- 9.150,82	
	Totale		1.844.582,73			1.447.131,41		376.488,39		1.823.619,80			
Capitolo/Articolo -> 740 / 0 SERV.GEN.LI- CPDEL INADEL INPS INAIL- ARRETR.	Residuo		5.752,26			4.955,77		796,49		5.752,26		0,00	
	Competenza		32.200,00			22.453,15		9.746,85		32.200,00		0,00	
	Totale		37.952,26			27.408,92		10.543,34		37.952,26			
Capitolo/Articolo -> 760 / 0 PENSIONI AD ONERE RIPARTITO	Residuo		1.775,44			1.775,44		0,00		1.775,44		0,00	
	Competenza		0,00			0,00		0,00		0,00		0,00	
	Totale		1.775,44			1.775,44		0,00		1.775,44			
Capitolo/Articolo -> 770 / 0 DIREZIONE GENERALE-PERS.R.-RETRIBUZIONI	Residuo		0,00			0,00		0,00		0,00		0,00	
	Competenza		131.030,00			131.020,75		0,00		131.020,75		9,25	-
	Totale		131.030,00			131.020,75		0,00		131.020,75			
Capitolo/Articolo -> 771 / 0 DIREZIONE GENERALE-PERS.R.-ONERI ENTE	Residuo		0,00			0,00		0,00		0,00		0,00	
	Competenza		55.354,00			53.863,45		0,00		53.863,45		1.490,55	-
	Totale		55.354,00			53.863,45		0,00		53.863,45			



Data : 31/12/2013

GESTIONE DELLE SPESE - ESERCIZIO 2013

DESCRIZIONE	RESIDUO COMPETENZA TOTALE	Res. conservati e stanz. definitivi di bilancio		Num. di rif.	Conto del tesoriere Mandati		Determinazione Dei Residui da Riportare		Impegni		Minori residui o economie		Motivi di minori res. att.
		Residui Competenza Totale	(A) (F) (M)		Residui Competenza Totale	(B) (G) (N)	Residui Competenza Totale	(C) (H) (O)	Residui Competenza Totale	(D=B+C) (I=G+H) (P=D+I)	(E=D-A) o (E=A-D) (L=I-F) o (L=F-I)		
Capitolo/Articolo -> 780 / 0 SEGRETERIA-PERS.R.-RETRIBUZIONI	Residuo Competenza Totale	0,00 162.556,00 162.556,00			0,00 162.481,24 162.481,24		0,00 0,00 0,00	0,00 162.481,24 162.481,24	0,00 0,00 0,00	0,00 74,76 74,76		-	
Capitolo/Articolo -> 800 / 0 SEGRETERIA-PERS.R.-ONERI ENTE	Residuo Competenza Totale	0,00 48.488,00 48.488,00			0,00 48.488,00 48.488,00		0,00 0,00 0,00	0,00 48.488,00 48.488,00	0,00 0,00 0,00	0,00 0,00 0,00			
Capitolo/Articolo -> 925 / 0 FONDO MOBILITA' SEGRETARI DPR 465/97	Residuo Competenza Totale	0,00 17.000,00 17.000,00			0,00 0,00 0,00		0,00 17.000,00 17.000,00	0,00 17.000,00 17.000,00	0,00 0,00 0,00	0,00 0,00 0,00			
Capitolo/Articolo -> 930 / 0 SEGRETERIA DEL SINDACO- PERS.R.- RETRIBUZIONI	Residuo Competenza Totale	0,00 23.905,00 23.905,00			0,00 23.904,40 23.904,40		0,00 0,00 0,00	0,00 23.904,40 23.904,40	0,00 0,60 0,60	0,00 0,60 0,60		-	
Capitolo/Articolo -> 931 / 0 SEGRETERIA DEL SINDACO-PERS.R.-ONERI	Residuo Competenza Totale	0,00 6.509,00 6.509,00			0,00 6.509,00 6.509,00		0,00 0,00 0,00	0,00 6.509,00 6.509,00	0,00 0,00 0,00	0,00 0,00 0,00			
Capitolo/Articolo -> 940 / 0 ORGANIZZAZIONE-PERS.R.-RETRIBUZIONI	Residuo Competenza Totale	0,00 58.618,00 58.618,00			0,00 58.617,02 58.617,02		0,00 0,00 0,00	0,00 58.617,02 58.617,02	0,00 0,98 0,98	0,00 0,98 0,98		-	
Capitolo/Articolo -> 960 / 0 ORGANIZZAZIONE-PERS.R.-ONERI ENTE	Residuo Competenza Totale	0,00 15.951,00 15.951,00			0,00 15.951,00 15.951,00		0,00 0,00 0,00	0,00 15.951,00 15.951,00	0,00 0,00 0,00	0,00 0,00 0,00			
Capitolo/Articolo -> 1019 / 0 LAVORO STRAORDINARIO-ACCANTONAMENTO RISORSE	Residuo Competenza Totale	9.242,63 43.948,00 53.190,63			4.392,34 38.527,66 42.920,00		1.970,54 5.419,37 7.389,91	6.362,88 43.947,03 50.309,91	2.879,75 0,97 0,97	2.879,75 0,97 0,97		-	
Capitolo/Articolo -> 1020 / 0 PERS.N.R.-INDENNITA' FINE RAPPORTO	Residuo Competenza Totale	1.820,00 12.300,00 14.120,00			1.820,00 12.299,99 14.119,99		0,00 0,00 0,00	1.820,00 12.299,99 14.119,99	0,00 0,01 0,01	0,00 0,01 0,01		-	
Capitolo/Articolo -> 1036 / 0 CONTRIBUTI INAIL	Residuo Competenza Totale	19.287,20 25.000,00 44.287,20			19.287,20 14.122,16 33.409,36		0,00 10.877,84 10.877,84	19.287,20 25.000,00 44.287,20	0,00 0,00 0,00	0,00 0,00 0,00			
Capitolo/Articolo -> 1040 / 0 FONDO MIGLIORAMENTI ECONOMICI	Residuo Competenza Totale	5.953,41 0,00 5.953,41			0,00 0,00 0,00		5.953,41 0,00 5.953,41	5.953,41 0,00 5.953,41	0,00 0,00 0,00	0,00 0,00 0,00			



Data : 31/12/2013

GESTIONE DELLE SPESE - ESERCIZIO 2013


DESCRIZIONE	RESIDUO COMPETENZA TOTALE	Res. conservati e stanz. definitivi di bilancio		Num. di rif.	Conto del tesoriere Mandati		Determinazione Dei Residui da Riportare		Impegni		Minori residui o economie		Motivi di minori res. att.
		Residui Competenza Totale	(A) (F) (M)		Residui Competenza Totale	(B) (G) (N)	Residui Competenza Totale	(C) (H) (O)	Residui Competenza Totale	(D=B+C) (I=G+H) (P=D+I)	(E=D-A) o (E=A-D) (L=I-F) o (L=F-I)		
Capitolo/Articolo -> 1060 / 0 INDENNITA' DI COMPARTO	Residuo Competenza Totale	0,00 80.600,00 80.600,00			0,00 76.159,13 76.159,13		0,00 4.440,87 4.440,87		0,00 80.600,00 80.600,00		0,00 0,00		
Capitolo/Articolo -> 1086 / 0 POSIZIONI ORGANIZZATIVE	Residuo Competenza Totale	41.715,55 103.884,00 145.599,55			33.575,49 82.898,66 116.474,15		8.140,06 20.984,67 29.124,73		41.715,55 103.883,33 145.598,88		0,00 0,67	-	
Capitolo/Articolo -> 1105 / 0 PROGETTI DI RISPARMIO	Residuo Competenza Totale	3.000,00 0,00 3.000,00			0,00 0,00 0,00		0,00 0,00 0,00		0,00 0,00 0,00		3.000,00 0,00	-	
Capitolo/Articolo -> 1160 / 0 FONDO CONDIZIONI DISAGIO PERICOLO DANNO	Residuo Competenza Totale	5.823,05 75.000,00 80.823,05			5.823,05 63.002,68 68.825,73		0,00 11.997,32 11.997,32		5.823,05 75.000,00 80.823,05		0,00 0,00		
Capitolo/Articolo -> 1161 / 0 FONDI-ONERI	Residuo Competenza Totale	1.515,47 38.847,00 40.362,47			1.085,52 34.651,57 35.737,09		0,00 2.121,69 2.121,69		1.085,52 36.773,26 37.858,78		429,95 2.073,74	-	
Capitolo/Articolo -> 1220 / 0 FONDO PRODUTTIVITA' COLLETTIVA- MIGL. SERV.	Residuo Competenza Totale	0,00 268.872,00 268.872,00			0,00 140.427,91 140.427,91		0,00 128.111,00 128.111,00		0,00 268.538,91 268.538,91		0,00 333,09	-	
Capitolo/Articolo -> 1221 / 0 COMPENSO INCENTIVANTE	Residuo Competenza Totale	10.500,00 10.500,00 21.000,00			10.500,00 0,00 10.500,00		0,00 10.500,00 10.500,00		10.500,00 10.500,00 21.000,00		0,00 0,00		
Capitolo/Articolo -> 1223 / 0 PREMIO INNOVAZIONE-INCENTIVAZIONE	Residuo Competenza Totale	312,46 0,00 312,46			0,00 0,00 0,00		312,46 0,00 312,46		312,46 0,00 312,46		0,00 0,00		
Capitolo/Articolo -> 1224 / 0 RETRIBUZ.POSIZIONE DIRIGENTI	Residuo Competenza Totale	0,00 187.647,00 187.647,00			0,00 187.646,52 187.646,52		0,00 0,00 0,00		0,00 187.646,52 187.646,52		0,00 0,48	-	
Capitolo/Articolo -> 1225 / 0 RETRIBUZ.RISULTATO DIRIGENTI	Residuo Competenza Totale	162.689,00 80.125,00 242.814,00			120.093,92 0,00 120.093,92		37.528,78 80.125,00 117.653,78		157.622,70 80.125,00 237.747,70		5.066,30 0,00	-	
Capitolo/Articolo -> 1226 / 0 RETRIBUZ.RISULTATO SEGRETARIO	Residuo Competenza Totale	24.234,53 13.570,00 37.804,53			18.005,68 0,00 18.005,68		5.792,74 13.570,00 19.362,74		23.798,42 13.570,00 37.368,42		436,11 0,00	-	



Data : 31/12/2013

GESTIONE DELLE SPESE - ESERCIZIO 2013


DESCRIZIONE	RESIDUO COMPETENZA TOTALE	Res. conservati e stanz. definitivi di bilancio		Num. di rif.	Conto del tesoriere Mandati		Determinazione Dei Residui da Riportare		Impegni		Minori residui o economie		Motivi di minori res. att.
		Residui (A) Competenza (F) Totale (M)			Residui (B) Competenza (G) Totale (N)	Residui (C) Competenza (H) Totale (O)	Residui (D=B+C) Competenza (I=G+H) Totale (P=D+I)	Residui (D=B+C) Competenza (I=G+H) Totale (P=D+I)	(E=D-A) o (E=A-D) (L=I-F) o (L=F-I)				
Capitolo/Articolo -> 1230 / 0 RETRIBUZIONE POSIZIONE SEGRETARIO	Residuo Competenza Totale	0,00 42.980,00 42.980,00			0,00 42.979,96 42.979,96	0,00 0,00 0,00	0,00 42.979,96 42.979,96	0,00 0,00 0,00	0,00 42.979,96 42.979,96	0,00 0,04 0,00		-	
Capitolo/Articolo -> 1232 / 0 DIRITTI SEGRETERIA AL SEGRETARIO	Residuo Competenza Totale	1.077,73 15.000,00 16.077,73			1.077,73 8.735,02 9.812,75	0,00 1.099,30 1.099,30	1.077,73 9.834,32 10.912,05	0,00 5.165,68 0,00				-	
INTERVENTO 2 Acquisto di beni di consumo e/o di materi e prime	Residuo Competenza Totale	26.619,47 92.586,00 119.205,47			25.438,30 74.323,09 99.761,39	0,00 16.748,13 16.748,13	25.438,30 91.071,22 116.509,52	- 1.181,17 - 1.514,78 0,00					
<u>Codice di Bilancio</u> 1010202													
Capitolo/Articolo -> 1236 / 0 PERSONALE-ACQUISTI	Residuo Competenza Totale	0,00 500,00 500,00			0,00 0,00 0,00	0,00 0,00 0,00	0,00 0,00 0,00	0,00 500,00 0,00				-	
Capitolo/Articolo -> 1237 / 0 PERSONALE-LIBRI E PUBBLICAZIONI	Residuo Competenza Totale	299,60 200,00 499,60			67,60 67,60 135,20	0,00 0,00 0,00	67,60 67,60 135,20	232,00 132,40 0,00				- - -	
Capitolo/Articolo -> 1250 / 0 AUTO-CARBURANTE LUBRIFICANTE	Residuo Competenza Totale	9.044,15 31.500,00 40.544,15			8.633,70 24.447,60 33.081,30	0,00 7.052,40 7.052,40	8.633,70 31.500,00 40.133,70	410,45 0,00 0,00				- - -	
Capitolo/Articolo -> 1260 / 0 ACQUISTO BOLLII E CARTA BOLLATA	Residuo Competenza Totale	0,00 300,00 300,00			0,00 185,86 185,86	0,00 24,00 24,00	0,00 209,86 209,86	0,00 90,14 0,00				- - -	
Capitolo/Articolo -> 1280 / 0 ECONOMATO-ACQUISTI	Residuo Competenza Totale	17.053,42 40.500,00 57.553,42			16.514,70 30.509,00 47.023,70	0,00 9.436,72 9.436,72	16.514,70 39.945,72 56.460,42	538,72 554,28 0,00				- - -	
Capitolo/Articolo -> 1300 / 0 ACQUISTO MANIFESTI	Residuo Competenza Totale	0,00 820,00 820,00			0,00 568,99 568,99	0,00 151,01 151,01	0,00 720,00 720,00	0,00 100,00 0,00				- - -	
Capitolo/Articolo -> 1360 / 0 RIVISTE TECNICO-AMMINISTRATIVE	Residuo Competenza Totale	135,20 18.066,00 18.201,20			135,20 18.065,84 18.201,04	0,00 0,00 0,00	135,20 18.065,84 18.201,04	0,00 0,16 0,00				- - -	



Data : 31/12/2013

GESTIONE DELLE SPESE - ESERCIZIO 2013

DESCRIZIONE	RESIDUO COMPETENZA TOTALE	Res. conservati e stanz. definitivi di bilancio		Num. di rif.	Conto del tesoriere Mandati		Determinazione Dei Residui da Riportare		Impegni		Minori residui o economie		Motivi di minori res. att.
		Residui Competenza Totale	(A) (F) (M)		Residui Competenza Totale	(B) (G) (N)	Residui Competenza Totale	(C) (H) (O)	Residui Competenza Totale	(D=B+C) (I=G+H) (P=D+I)	(E=D-A) o (E=A-D) (L=I-F) o (L=F-I)		
Capitolo/Articolo -> 1380 / 0 LIBRI TECNICO-AMMINISTRATIVI	Residuo Competenza Totale	87,10 700,00 787,10			87,10 478,20 565,30		0,00 84,00 84,00	87,10 562,20 649,30	0,00 137,80			-	
INTERVENTO 3 Prestazioni di servizi													
Codice di Bilancio 1010203	Residuo Competenza Totale	177.051,34 381.843,18 558.894,52			115.930,15 227.523,53 343.453,68		38.775,73 141.683,23 180.458,96	154.705,88 369.206,76 523.912,64	- 22.345,46 - 12.636,42				
Capitolo/Articolo -> 1521 / 0 NUCLEO DI VALUTAZIONE	Residuo Competenza Totale	3.971,00 4.800,00 8.771,00			3.897,27 0,00 3.897,27		0,00 3.987,30 3.987,30	3.897,27 3.987,30 7.884,57	73,73 812,70			-	
Capitolo/Articolo -> 1549 / 0 TRASFERTE DIPENDENTI COMUNALI	Residuo Competenza Totale	661,62 4.596,00 5.257,62			661,62 1.999,24 2.660,86		0,00 1.969,89 1.969,89	661,62 3.969,13 4.630,75	0,00 626,87			-	
Capitolo/Articolo -> 1550 / 0 ORGANIZZAZIONE-PREST.SERVIZI	Residuo Competenza Totale	274,00 800,00 1.074,00			166,98 726,00 892,98		0,00 0,00 0,00	166,98 726,00 892,98	107,02 74,00			-	
Capitolo/Articolo -> 1560 / 0 ORGANIZZAZIONE- ADEGUAMENTI D.LGS. 81/2008	Residuo Competenza Totale	24.102,28 23.500,00 47.602,28			24.102,28 4.239,50 28.341,78		0,00 19.259,79 19.259,79	24.102,28 23.499,29 47.601,57	0,00 0,71			-	
Capitolo/Articolo -> 1620 / 0 CONSEGNA ATTI E DOCUMENTI	Residuo Competenza Totale	748,97 5.600,00 6.348,97			748,97 4.131,17 4.880,14		0,00 1.389,55 1.389,55	748,97 5.520,72 6.269,69	0,00 79,28			-	
Capitolo/Articolo -> 1625 / 0 CONSEGNA ATTI-DIRITTI NOTIFICA	Residuo Competenza Totale	213,58 800,00 1.013,58			0,00 572,71 572,71		0,00 227,29 227,29	0,00 800,00 800,00	213,58 0,00			-	
Capitolo/Articolo -> 1644 / 0 SPESE POSTALI E TELEGRAFICHE	Residuo Competenza Totale	0,00 17.512,00 17.512,00			0,00 16.266,20 16.266,20		0,00 1.000,00 1.000,00	0,00 17.266,20 17.266,20	0,00 245,80			-	
Capitolo/Articolo -> 1645 / 0 SEGRETARIA-PRESTAZIONE DI SERVIZI	Residuo Competenza Totale	75,00 100,00 175,00			75,00 0,00 75,00		0,00 75,00 75,00	75,00 75,00 150,00	0,00 25,00			-	



Data : 31/12/2013

GESTIONE DELLE SPESE - ESERCIZIO 2013


DESCRIZIONE	RESIDUO COMPETENZA TOTALE	Res. conservati e stanz. definitivi di bilancio		Num. di rif.	Conto del tesoriere Mandati		Determinazione Dei Residui da Riportare		Impegni		Minori residui o economie		Motivi di minori res. att.
		Residui Competenza Totale	(A) (F) (M)		Residui Competenza Totale	(B) (G) (N)	Residui Competenza Totale	(C) (H) (O)	Residui Competenza Totale	(D=B+C) (I=G+H) (P=D+I)	(E=D-A) o (E=A-D) (L=I-F) o (L=F-I)		
Capitolo/Articolo -> 1659 / 0 RISORSE UMANE-BENESSERE ORGANIZZATIVO	Residuo Competenza Totale	423,00 600,00 1.023,00			198,00 299,88 497,88	225,00 171,00 396,00	423,00 470,88 893,88	0,00 129,12 -					
Capitolo/Articolo -> 1660 / 0 CORSI PERFEZIONAMENTO PERSONALE	Residuo Competenza Totale	19.463,80 37.906,00 57.369,80			12.462,44 21.992,84 34.455,28	7.001,36 15.913,16 22.914,52	19.463,80 37.906,00 57.369,80	0,00 0,00 -					
Capitolo/Articolo -> 1670 / 0 CORSI PERFEZ. PER DIRIGENTI E SEGRETARIO	Residuo Competenza Totale	8.379,49 18.060,00 26.439,49			6.521,81 14.560,00 21.081,81	1.857,68 3.500,00 5.357,68	8.379,49 18.060,00 26.439,49	0,00 0,00 -					
Capitolo/Articolo -> 1680 / 0 UFFICI-MANUTENZIONE MOBILI	Residuo Competenza Totale	304,58 500,00 804,58			304,58 493,83 798,41	0,00 0,00 0,00	304,58 493,83 798,41	0,00 6,17 -					
Capitolo/Articolo -> 1700 / 0 MANUTENZIONE ATTREZZATURE UFFICI	Residuo Competenza Totale	236,82 8.050,00 8.286,82			232,61 4.961,90 5.194,51	0,00 2.936,80 2.936,80	232,61 7.898,70 8.131,31	4,21 151,30 -					
Capitolo/Articolo -> 1770 / 0 AUTOMEZZI-BOLLI CIRCOLAZIONE	Residuo Competenza Totale	329,99 3.000,00 3.329,99			329,99 2.083,94 2.413,93	0,00 399,60 399,60	329,99 2.483,54 2.813,53	0,00 516,46 -					
Capitolo/Articolo -> 1781 / 0 FOTOCOPIATRICI-PRESTAZIONI	Residuo Competenza Totale	11.940,87 22.636,00 34.576,87			11.079,06 13.038,16 24.117,22	433,31 8.812,16 9.245,47	11.512,37 21.850,32 33.362,69	428,50 785,68 -					
Capitolo/Articolo -> 1800 / 0 OROLOGI SEGNAPRESENZE-FUNZIONAMENTO	Residuo Competenza Totale	0,00 4.200,00 4.200,00			0,00 4.101,90 4.101,90	0,00 0,00 0,00	0,00 4.101,90 4.101,90	0,00 98,10 -					
Capitolo/Articolo -> 1840 / 0 UFFICI-MANUT.LOCALI ED IMPIANTI	Residuo Competenza Totale	5.112,04 32.000,00 37.112,04			4.847,05 23.254,01 28.101,06	0,00 8.745,98 8.745,98	4.847,05 31.999,99 36.847,04	264,99 0,01 -					
Capitolo/Articolo -> 1860 / 0 PALAZZO TROTTI-SERV.CUSTODIA	Residuo Competenza Totale	2.819,30 34.000,00 36.819,30			2.819,30 31.082,20 33.901,50	0,00 2.842,60 2.842,60	2.819,30 33.924,80 36.744,10	0,00 75,20 -					
Capitolo/Articolo -> 1880 / 0 PUBBLICAZIONE ATTI E SPESE CONTRATTUALI	Residuo Competenza Totale	2.445,04 23.500,00 25.945,04			1.131,29 13.716,72 14.848,01	1.305,28 3.239,31 4.544,59	2.436,57 16.956,03 19.392,60	8,47 6.543,97 -					



Data : 31/12/2013

GESTIONE DELLE SPESE - ESERCIZIO 2013


DESCRIZIONE	RESIDUO COMPETENZA TOTALE	Res. conservati e stanz. definitivi di bilancio		Num. di rif.	Conto del tesoriere Mandati		Determinazione Dei Residui da Riportare		Impegni		Minori residui o economie		Motivi di minori res. att.
		Residui Competenza Totale	(A) (F) (M)		Residui Competenza Totale	(B) (G) (N)	Residui Competenza Totale	(C) (H) (O)	Residui Competenza Totale	(D=B+C) (I=G+H) (P=D+I)	(E=D-A) o (E=A-D) (L=I-F) o (L=F-I)		
Capitolo/Articolo -> 1881 / 0 ORGANI ISTITUZIONALI-STAMPA MANIFESTI	Residuo Competenza Totale	0,00 1.000,00 1.000,00			0,00 242,00 242,00		0,00 423,50 423,50	0,00 665,50 665,50	0,00 334,50 334,50	-			
Capitolo/Articolo -> 1900 / 0 PUBBLICAZIONE BILANCI	Residuo Competenza Totale	0,00 2.000,00 2.000,00			0,00 0,00 0,00		0,00 0,00 0,00	0,00 2.000,00 2.000,00	0,00 0,00 0,00	-			
Capitolo/Articolo -> 1980 / 0 PERSONALE-VISITE FISCALI E SANITARIE	Residuo Competenza Totale	386,55 1.500,00 1.886,55			359,92 992,35 1.352,27		0,00 507,65 507,65	359,92 1.500,00 1.859,92	26,63 0,00 0,00	-			
Capitolo/Articolo -> 2000 / 0 SPESE LEGALI A DIFESA RAGIONI DEL COMUNE	Residuo Competenza Totale	84.540,26 63.962,95 148.503,21			37.215,20 13.864,20 51.079,40		26.106,73 50.013,34 76.120,07	63.321,93 63.877,54 127.199,47	21.218,33 85,41 85,41	-			
Capitolo/Articolo -> 2020 / 0 ARCHIVIO-CATALOG.RIPRODUZ.DOCUMENTI	Residuo Competenza Totale	1.270,37 1.000,00 2.270,37			0,00 0,00 0,00		1.270,37 1.000,00 2.270,37	1.270,37 1.000,00 2.270,37	0,00 0,00 0,00				
Capitolo/Articolo -> 2021 / 0 ARCHIVIO-PROT.- MANUTENZIONE ATTREZZATURE	Residuo Competenza Totale	0,00 3.450,00 3.450,00			0,00 2.335,30 2.335,30		0,00 1.073,60 1.073,60	0,00 3.408,90 3.408,90	0,00 41,10 41,10	-			
Capitolo/Articolo -> 2040 / 0 MENSA DIPENDENTI-FUNZIONAMENTO	Residuo Competenza Totale	8.572,93 60.900,00 69.472,93			8.572,93 47.881,78 56.454,71		0,00 13.018,22 13.018,22	8.572,93 60.900,00 69.472,93	0,00 0,00 0,00				
Capitolo/Articolo -> 2118 / 0 NOLEGGIO ATTREZZATURE	Residuo Competenza Totale	0,00 2.670,23 2.670,23			0,00 2.670,23 2.670,23		0,00 0,00 0,00	0,00 2.670,23 2.670,23	0,00 0,00 0,00				
Capitolo/Articolo -> 2140 / 0 SERV.MESSI-AUTO-MANUTENZIONE	Residuo Competenza Totale	196,20 1.800,00 1.996,20			196,20 707,25 903,45		0,00 1.087,71 1.087,71	196,20 1.794,96 1.991,16	0,00 5,04 5,04	-			
Capitolo/Articolo -> 2150 / 0 SERV.MESSI-PREST.SERVIZI	Residuo Competenza Totale	7,65 150,00 157,65			7,65 60,22 67,87		0,00 89,78 89,78	7,65 150,00 157,65	0,00 0,00 0,00				
Capitolo/Articolo -> 2190 / 0 PROGETTO QUALITA'-PREST.SERVIZI	Residuo Competenza Totale	576,00 1.250,00 1.826,00			0,00 1.250,00 1.250,00		576,00 0,00 576,00	576,00 1.250,00 1.826,00	0,00 0,00 0,00				



Data : 31/12/2013

GESTIONE DELLE SPESE - ESERCIZIO 2013


DESCRIZIONE	RESIDUO COMPETENZA TOTALE	Res. conservati e stanz. definitivi di bilancio		Num. di rif.	Conto del tesoriere Mandati		Determinazione Dei Residui da Riportare		Impegni		Minori residui o economie		Motivi di minori res. att.
		Residui Competenza Totale	(A) (F) (M)		Residui Competenza Totale	(B) (G) (N)	Residui Competenza Totale	(C) (H) (O)	Residui Competenza Totale	(D=B+C) (I=G+H) (P=D+I)	(E=D-A) o (E=A-D) (L=I-F) o (L=F-I)		
INTERVENTO 5 Trasferimenti													
<u>Codice di Bilancio</u> 1010205	Residuo	1.942,14			1.519,05		0,00		1.519,05		- 423,09		
	Competenza	9.250,00			5.794,23		2.764,35		8.558,58		- 691,42		
	Totale	11.192,14			7.313,28		2.764,35		10.077,63				
Capitolo/Articolo -> 2200 / 0 DIRITTI SEGRETERIA AG. AUTONOMA SEGRETARI	Residuo	274,49			274,49		0,00		274,49		0,00		
	Competenza	2.350,00			1.341,74		461,68		1.803,42		546,58	-	
	Totale	2.624,49			1.616,23		461,68		2.077,91				
Capitolo/Articolo -> 2204 / 0 ASS.NE QUALITA' COMUNI- QUOTA ASSOCIATIVA	Residuo	0,00			0,00		0,00		0,00		0,00		
	Competenza	1.600,00			1.455,16		0,00		1.455,16		144,84	-	
	Totale	1.600,00			1.455,16		0,00		1.455,16				
Capitolo/Articolo -> 2205 / 0 CEV-TRASFERIMENTI	Residuo	1.667,65			1.244,56		0,00		1.244,56		423,09	-	
	Competenza	5.300,00			2.997,33		2.302,67		5.300,00		0,00		
	Totale	6.967,65			4.241,89		2.302,67		6.544,56				
INTERVENTO 6 Interessi passivi e oneri finanziari diversi													
<u>Codice di Bilancio</u> 1010206	Residuo	0,00			0,00		0,00		0,00		0,00		
	Competenza	2.209,00			2.208,23		0,00		2.208,23		- 0,77		
	Totale	2.209,00			2.208,23		0,00		2.208,23				
Capitolo/Articolo -> 2241 / 0 AMM.MUTUI-QUOTA INT.BENI E ATTR. M.N.135	Residuo	0,00			0,00		0,00		0,00		0,00		
	Competenza	1.683,00			1.682,62		0,00		1.682,62		0,38	-	
	Totale	1.683,00			1.682,62		0,00		1.682,62				
Capitolo/Articolo -> 2255 / 0 AMM.MUTUI-QUOTA INT.ACQ.ATTREZZ.	Residuo	0,00			0,00		0,00		0,00		0,00		
	Competenza	526,00			525,61		0,00		525,61		0,39	-	
	Totale	526,00			525,61		0,00		525,61				
INTERVENTO 7 Imposte e tasse													
<u>Codice di Bilancio</u> 1010207	Residuo	1.016,73			665,07		0,00		665,07		- 351,66		
	Competenza	53.353,00			51.145,39		738,51		51.883,90		- 1.469,10		
	Totale	54.369,73			51.810,46		738,51		52.548,97				



Data : 31/12/2013

GESTIONE DELLE SPESE - ESERCIZIO 2013


DESCRIZIONE	RESIDUO COMPETENZA TOTALE	Res. conservati e stanz. definitivi di bilancio		Num. di rif.	Conto del tesoriere Mandati		Determinazione Dei Residui da Riportare		Impegni		Minori residui o economie		Motivi di minori res. att.
		Residui Competenza Totale	(A) (F) (M)		Residui Competenza Totale	(B) (G) (N)	Residui Competenza Totale	(C) (H) (O)	Residui Competenza Totale	(D=B+C) (I=G+H) (P=D+I)	(E=D-A) o (E=A-D) (L=I-F) o (L=F-I)		
Capitolo/Articolo -> 2259 / 0 SEGRETERIA DEL SINDACO-IRAP	Residuo Competenza Totale	0,00 2.079,00 2.079,00			0,00 2.077,85 2.077,85		0,00 0,00 0,00	0,00 2.077,85 2.077,85	0,00 1,15 -				
Capitolo/Articolo -> 2260 / 0 DIREZIONE GENERALE-IRAP	Residuo Competenza Totale	0,00 18.529,00 18.529,00			0,00 17.976,43 17.976,43		0,00 0,00 0,00	0,00 17.976,43 17.976,43	0,00 552,57 -				
Capitolo/Articolo -> 2261 / 0 SEGRETERIA-IRAP	Residuo Competenza Totale	0,00 15.331,00 15.331,00			0,00 15.328,59 15.328,59		0,00 0,00 0,00	0,00 15.328,59 15.328,59	0,00 2,41 -				
Capitolo/Articolo -> 2262 / 0 ORGANIZZAZIONE-IRAP	Residuo Competenza Totale	0,00 5.094,00 5.094,00			0,00 5.092,95 5.092,95		0,00 0,00 0,00	0,00 5.092,95 5.092,95	0,00 1,05 -				
Capitolo/Articolo -> 2264 / 0 FONDI-IRAP	Residuo Competenza Totale	1.016,73 12.320,00 13.336,73			665,07 10.669,57 11.334,64		0,00 738,51 738,51	665,07 11.408,08 12.073,15	351,66 911,92 -				
TOTALE SERVIZIO 2	Residuo Competenza Totale	501.328,41 2.089.125,18 2.590.453,59			365.944,71 1.585.733,74 1.951.678,45		99.270,21 477.928,13 577.198,34	465.214,92 2.063.661,87 2.528.876,79	- 36.113,49 - 25.463,31 -				
SERVIZIO 3 Gestione economica, finanziaria, program mazione, provveditorato e controllo di ge stione													
INTERVENTO 1 Personale													
<u>Codice di Bilancio 1010301</u>	Residuo Competenza Totale	0,00 309.443,00 309.443,00			0,00 309.010,06 309.010,06		0,00 0,00 0,00	0,00 309.010,06 309.010,06	0,00 - 432,94 -				
Capitolo/Articolo -> 2280 / 0 RAGIONERIA-PERS.R.-RETRIBUZIONI	Residuo Competenza Totale	0,00 153.807,00 153.807,00			0,00 153.806,95 153.806,95		0,00 0,00 0,00	0,00 153.806,95 153.806,95	0,00 0,05 -				
Capitolo/Articolo -> 2300 / 0 RAGIONERIA-PERS.R.-ONERI ENTE	Residuo Competenza Totale	0,00 56.333,00 56.333,00			0,00 56.091,73 56.091,73		0,00 0,00 0,00	0,00 56.091,73 56.091,73	0,00 241,27 -				



Data : 31/12/2013

GESTIONE DELLE SPESE - ESERCIZIO 2013


DESCRIZIONE	RESIDUO COMPETENZA TOTALE	Res. conservati e stanz. definitivi di bilancio		Num. di rif.	Conto del tesoriere Mandati		Determinazione Dei Residui da Riportare		Impegni		Minori residui o economie		Motivi di minori res. att.
		Residui Competenza Totale	(A) (F) (M)		Residui Competenza Totale	(B) (G) (N)	Residui Competenza Totale	(C) (H) (O)	Residui Competenza Totale	(D=B+C) (I=G+H) (P=D+I)	(E=D-A) o (E=A-D) (L=I-F) o (L=F-I)		
Capitolo/Articolo -> 2421 / 0 ECONOMATO-PERS.R.-RETRIBUZIONE	Residuo Competenza Totale	0,00 78.520,00 78.520,00			0,00 78.373,07 78.373,07		0,00 0,00 0,00	0,00 78.373,07 78.373,07	0,00 146,93 -				
Capitolo/Articolo -> 2422 / 0 ECONOMATO-PERS.R.-ONERI ENTE	Residuo Competenza Totale	0,00 20.783,00 20.783,00			0,00 20.738,31 20.738,31		0,00 0,00 0,00	0,00 20.738,31 20.738,31	0,00 44,69 -				
INTERVENTO 2 Acquisto di beni di consumo e/o di materi e prime													
<u>Codice di Bilancio</u> 1010302	Residuo Competenza Totale	2.498,05 200,00 2.698,05			3,66 0,00 3,66		1.000,00 0,00 1.000,00	1.003,66 0,00 1.003,66	- 1.494,39 - 200,00 -				
Capitolo/Articolo -> 2445 / 0 UFF.RAGIONERIA-ACQUISTI	Residuo Competenza Totale	0,00 200,00 200,00			0,00 0,00 0,00		0,00 0,00 0,00	0,00 200,00 200,00	0,00 -				
Capitolo/Articolo -> 2451 / 0 INTEGRAZIONE IVA ACQUISTI	Residuo Competenza Totale	2.498,05 0,00 2.498,05			3,66 0,00 3,66		1.000,00 0,00 1.000,00	1.003,66 0,00 1.003,66	1.494,39 0,00 -				
INTERVENTO 3 Prestazioni di servizi													
<u>Codice di Bilancio</u> 1010303	Residuo Competenza Totale	11.072,71 62.400,00 73.472,71			9.734,70 37.393,58 47.128,28		1.000,00 9.554,22 10.554,22	10.734,70 46.947,80 57.682,50	- 338,01 - 15.452,20 -				
Capitolo/Articolo -> 2460 / 0 SERV.TESORERIA-SPESE DIVERSE	Residuo Competenza Totale	561,29 1.500,00 2.061,29			561,29 592,12 1.153,41		0,00 224,22 224,22	561,29 816,34 1.377,63	0,00 683,66 -				
Capitolo/Articolo -> 2465 / 0 INTEGRAZIONE IVA SERVIZI	Residuo Competenza Totale	1.280,49 0,00 1.280,49			102,00 0,00 102,00		1.000,00 0,00 1.000,00	1.102,00 0,00 1.102,00	178,49 0,00 -				
Capitolo/Articolo -> 2500 / 0 SPESE COND.LI LARGO PONTIDA	Residuo Competenza Totale	0,00 4.200,00 4.200,00			0,00 3.426,89 3.426,89		0,00 773,11 773,11	0,00 4.200,00 4.200,00	0,00 0,00 -				



Data : 31/12/2013

GESTIONE DELLE SPESE - ESERCIZIO 2013


DESCRIZIONE	RESIDUO COMPETENZA TOTALE	Res. conservati e stanz. definitivi di bilancio		Num. di rif.	Conto del tesoriere Mandati		Determinazione Dei Residui da Riportare		Impegni		Minori residui o economie		Motivi di minori res. att.
		Residui Competenza Totale	(A) (F) (M)		Residui Competenza Totale	(B) (G) (N)	Residui Competenza Totale	(C) (H) (O)	Residui Competenza Totale	(D=B+C) (I=G+H) (P=D+I)	(E=D-A) o (E=A-D) (L=I-F) o (L=F-I)		
Capitolo/Articolo -> 2540 / 0 SERVIZI TELEMATICI	Residuo Competenza Totale	780,40 3.000,00 3.780,40			683,89 3.000,00 3.683,89	0,00 0,00 0,00		683,89 3.000,00 3.683,89		96,51 0,00	-		
Capitolo/Articolo -> 2546 / 0 UFF.RAGIONERIA-PRESTAZIONI	Residuo Competenza Totale	0,00 14.000,00 14.000,00			0,00 0,00 0,00	0,00 0,00 0,00		0,00 0,00 0,00		0,00 14.000,00	-		
Capitolo/Articolo -> 2547 / 0 ECONOMATO-PRESTAZIONI	Residuo Competenza Totale	8.255,29 9.000,00 17.255,29			8.192,28 166,14 8.358,42	0,00 8.292,92 8.292,92		8.192,28 8.459,06 16.651,34		63,01 540,94	-		
Capitolo/Articolo -> 2548 / 0 CONCESSIONARI-COMPENSO RISCOSSIONI	Residuo Competenza Totale	195,24 2.600,00 2.795,24			195,24 2.200,52 2.395,76	0,00 171,88 171,88		195,24 2.372,40 2.567,64		0,00 227,60	-		
Capitolo/Articolo -> 3139 / 0 P.ZZA MARCONI-SPESE CON.LI	Residuo Competenza Totale	0,00 28.100,00 28.100,00			0,00 28.007,91 28.007,91	0,00 92,09 92,09		0,00 28.100,00 28.100,00		0,00 0,00			
INTERVENTO 5 Trasferimenti <u>Codice di Bilancio</u> 1010305	Residuo Competenza Totale	0,00 28.774,00 28.774,00			0,00 0,00 0,00	0,00 28.774,00 28.774,00		0,00 28.774,00 28.774,00		0,00 0,00			
Capitolo/Articolo -> 2600 / 0 TRASFERIMENTI ALLO STATO	Residuo Competenza Totale	0,00 28.774,00 28.774,00			0,00 0,00 0,00	0,00 28.774,00 28.774,00		0,00 28.774,00 28.774,00		0,00 0,00			
INTERVENTO 7 Imposte e tasse <u>Codice di Bilancio</u> 1010307	Residuo Competenza Totale	0,00 24.865,00 24.865,00			0,00 24.719,16 24.719,16	0,00 0,00 0,00		0,00 24.719,16 24.719,16		0,00 - 145,84			
Capitolo/Articolo -> 2641 / 0 RAGIONERIA-IRAP	Residuo Competenza Totale	0,00 18.196,00 18.196,00			0,00 18.109,33 18.109,33	0,00 0,00 0,00		0,00 18.109,33 18.109,33		0,00 86,67	-		



Data : 31/12/2013

GESTIONE DELLE SPESE - ESERCIZIO 2013


DESCRIZIONE	RESIDUO COMPETENZA TOTALE	Res. conservati e stanz. definitivi di bilancio		Num. di rif.	Conto del tesoriere Mandati		Determinazione Dei Residui da Riportare		Impegni		Minori residui o economie		Motivi di minori res. att.
		Residui Competenza Totale	(A) (F) (M)		Residui Competenza Totale	(B) (G) (N)	Residui Competenza Totale	(C) (H) (O)	Residui Competenza Totale	(D=B+C) (I=G+H) (P=D+I)	(E=D-A) o (E=A-D) (L=I-F) o (L=F-I)		
<u>Codice di Bilancio</u> 1010403	Residuo	436.650,79			18.861,08		417.755,16		436.616,24		- 34,55		
	Competenza	147.152,50			40.678,27		50.036,50		90.714,77		- 56.437,73		
	Totale	583.803,29			59.539,35		467.791,66		527.331,01				
Capitolo/Articolo -> 2800 / 0 SERV.TRIBUTI-PREST.SERV.	Residuo	12.645,61			12.644,51		0,00		12.644,51		1,10	-	
	Competenza	152,50			152,50		0,00		152,50		0,00		
	Totale	12.798,11			12.797,01		0,00		12.797,01				
Capitolo/Articolo -> 2840 / 0 CANONE APPALTO PUBBLICITA' E PUBBL. AFFISSIONI	Residuo	4.168,23			4.168,23		0,00		4.168,23		0,00		
	Competenza	35.000,00			22.328,48		1.837,93		24.166,41		10.833,59	-	
	Totale	39.168,23			26.496,71		1.837,93		28.334,64				
Capitolo/Articolo -> 2860 / 0 COMPENSO RISC.TRIBUTI E PREST.SERVIZIO	Residuo	286.423,55			301,68		286.088,42		286.390,10		33,45	-	
	Competenza	103.000,00			18.058,29		40.459,96		58.518,25		44.481,75	-	
	Totale	389.423,55			18.359,97		326.548,38		344.908,35				
Capitolo/Articolo -> 2861 / 0 TARSUG-SPESE DI RISCOSSIONE	Residuo	96,32			96,32		0,00		96,32		0,00		
	Competenza	1.000,00			0,00		308,00		308,00		692,00	-	
	Totale	1.096,32			96,32		308,00		404,32				
Capitolo/Articolo -> 2862 / 0 COSAP-SPESE DI RISCOSSIONE	Residuo	130,32			130,32		0,00		130,32		0,00		
	Competenza	1.000,00			139,00		430,61		569,61		430,39	-	
	Totale	1.130,32			269,32		430,61		699,93				
Capitolo/Articolo -> 2880 / 0 CONCESSIONARIO- COMPENSO RISC. TASSA SMALT. RIF.	Residuo	133.186,76			1.520,02		131.666,74		133.186,76		0,00		
	Competenza	7.000,00			0,00		7.000,00		7.000,00		0,00		
	Totale	140.186,76			1.520,02		138.666,74		140.186,76				
INTERVENTO 5 Trasferimenti													
<u>Codice di Bilancio</u> 1010405	Residuo	51.605,88			2.694,00		48.911,88		51.605,88		0,00		
	Competenza	2.671.532,00			350,00		2.667.857,00		2.668.207,00		- 3.325,00		
	Totale	2.723.137,88			3.044,00		2.716.768,88		2.719.812,88				
Capitolo/Articolo -> 2865 / 0 TARES-TRIBUTO AMBIENTALE-TRASF.PROVINCIA	Residuo	0,00			0,00		0,00		0,00		0,00		
	Competenza	136.000,00			0,00		132.700,00		132.700,00		3.300,00	-	
	Totale	136.000,00			0,00		132.700,00		132.700,00				
Capitolo/Articolo -> 2866 / 0 TARES IMMOBILI COMUNALI E MAGGIORAZIONE-TRASF.STATO	Residuo	0,00			0,00		0,00		0,00		0,00		
	Competenza	16.140,00			0,00		16.115,00		16.115,00		25,00	-	
	Totale	16.140,00			0,00		16.115,00		16.115,00				



Data : 31/12/2013

GESTIONE DELLE SPESE - ESERCIZIO 2013


DESCRIZIONE	RESIDUO COMPETENZA TOTALE	Res. conservati e stanz. definitivi di bilancio		Num. di rif.	Conto del tesoriere Mandati		Determinazione Dei Residui da Riportare		Impegni		Minori residui o economie		Motivi di minori res. att.
		Residui (A) Competenza (F) Totale (M)			Residui (B) Competenza (G) Totale (N)	Residui (C) Competenza (H) Totale (O)	Residui (D=B+C) Competenza (I=G+H) Totale (P=D+I)		(E=D-A) o (E=A-D) (L=I-F) o (L=F-I)				
Capitolo/Articolo -> 2869 / 0 IMU PER FONDO SOLIDARIETA' COMUNALE-TRASF.STATO	Residuo Competenza Totale	0,00 2.512.892,00 2.512.892,00			0,00 0,00 0,00	0,00 2.512.892,00 2.512.892,00	0,00 2.512.892,00 2.512.892,00	0,00 2.512.892,00 2.512.892,00	0,00 2.512.892,00 2.512.892,00	0,00 0,00 0,00			
Capitolo/Articolo -> 2870 / 0 SERV.TRIBUTI-RIMBORSO ICI A STATO	Residuo Competenza Totale	43.000,00 0,00 43.000,00			0,00 0,00 0,00	43.000,00 0,00 43.000,00	43.000,00 0,00 43.000,00	43.000,00 0,00 43.000,00	43.000,00 0,00 43.000,00	0,00 0,00 0,00			
Capitolo/Articolo -> 2871 / 0 CONTRIBUTO ANCI,CNC E ALTRI ENTI	Residuo Competenza Totale	8.605,88 6.500,00 15.105,88			2.694,00 350,00 3.044,00	5.911,88 6.150,00 12.061,88	8.605,88 6.500,00 15.105,88	8.605,88 6.500,00 15.105,88	8.605,88 6.500,00 15.105,88	0,00 0,00 0,00			
INTERVENTO 7 Imposte e tasse													
<u>Codice di Bilancio</u> 1010407	Residuo Competenza Totale	29,97 241.243,00 241.272,97			29,97 229.626,65 229.656,62	0,00 0,00 0,00	29,97 229.626,65 229.656,62	29,97 229.626,65 229.656,62	29,97 229.626,65 229.656,62	0,00 - 11.616,35 - 11.616,35			
Capitolo/Articolo -> 2881 / 0 TRIBUTI FISCO-IRAP	Residuo Competenza Totale	0,00 10.093,00 10.093,00			0,00 9.016,02 9.016,02	0,00 0,00 0,00	0,00 9.016,02 9.016,02	0,00 9.016,02 9.016,02	0,00 9.016,02 9.016,02	0,00 1.076,98 1.076,98		-	
Capitolo/Articolo -> 2900 / 0 IMPOSTE E TASSE	Residuo Competenza Totale	0,00 1.000,00 1.000,00			0,00 152,42 152,42	0,00 0,00 0,00	0,00 152,42 152,42	0,00 152,42 152,42	0,00 152,42 152,42	0,00 847,58 847,58		-	
Capitolo/Articolo -> 2920 / 0 VERSAMENTO ERARIO IVA	Residuo Competenza Totale	0,00 230.000,00 230.000,00			0,00 220.458,21 220.458,21	0,00 0,00 0,00	0,00 220.458,21 220.458,21	0,00 220.458,21 220.458,21	0,00 220.458,21 220.458,21	0,00 9.541,79 9.541,79		-	
Capitolo/Articolo -> 2940 / 0 DEVOLUZIONE A PROVINCIA 10% IMP. ARTI IMPRESE E PROF.	Residuo Competenza Totale	29,97 150,00 179,97			29,97 0,00 29,97	0,00 0,00 0,00	29,97 0,00 29,97	29,97 0,00 29,97	29,97 0,00 29,97	0,00 150,00 150,00		-	
INTERVENTO 8 Oneri straordinari della gestione corrente													
<u>Codice di Bilancio</u> 1010408	Residuo Competenza Totale	43.809,80 94.000,00 137.809,80			41.608,12 14.236,00 55.844,12	2.201,68 74.840,00 77.041,68	43.809,80 89.076,00 132.885,80	43.809,80 89.076,00 132.885,80	43.809,80 89.076,00 132.885,80	0,00 - 4.924,00 - 4.924,00			



Data : 31/12/2013

GESTIONE DELLE SPESE - ESERCIZIO 2013


DESCRIZIONE	RESIDUO COMPETENZA TOTALE	Res. conservati e stanz. definitivi di bilancio		Num. di rif.	Conto del tesoriere Mandati		Determinazione Dei Residui da Riportare		Impegni		Minori residui o economie		Motivi di minori res. att.
		Residui Competenza Totale	(A) (F) (M)		Residui Competenza Totale	(B) (G) (N)	Residui Competenza Totale	(C) (H) (O)	Residui Competenza Totale	(D=B+C) (I=G+H) (P=D+I)	(E=D-A) o (E=A-D) (L=I-F) o (L=F-I)		
Capitolo/Articolo -> 3000 / 0 SGRAVI E RIMBORSI QUOTE TSR	Residuo Competenza Totale	40.892,80 74.000,00 114.892,80			38.691,12 0,00 38.691,12	2.201,68 74.000,00 76.201,68	40.892,80 74.000,00 114.892,80	0,00 0,00					
Capitolo/Articolo -> 3040 / 0 RIMBORSI QUOTE ICI-IMU	Residuo Competenza Totale	2.917,00 20.000,00 22.917,00			2.917,00 14.236,00 17.153,00	0,00 840,00 840,00	2.917,00 15.076,00 17.993,00	0,00 4.924,00	-				
TOTALE SERVIZIO 4	Residuo Competenza Totale	532.566,53 3.280.364,50 3.812.931,03			63.663,26 407.092,97 470.756,23	468.868,72 2.793.943,10 3.262.811,82	532.531,98 3.201.036,07 3.733.568,05	- 34,55 - 79.328,43					
SERVIZIO 5 Gestione dei beni demaniali e patrimoniali													
INTERVENTO 2 Acquisto di beni di consumo e/o di materi e prime	Residuo Competenza Totale	0,00 2.500,00 2.500,00			0,00 2.015,97 2.015,97	0,00 277,47 277,47	0,00 2.293,44 2.293,44	0,00 - 206,56					
<u>Codice di Bilancio</u> 1010502													
Capitolo/Articolo -> 3070 / 0 ACQUISTI COPERTI DA ASSICURAZIONI	Residuo Competenza Totale	0,00 1.000,00 1.000,00			0,00 1.000,00 1.000,00	0,00 0,00 0,00	0,00 1.000,00 1.000,00	0,00 0,00					
Capitolo/Articolo -> 3075 / 0 EDIFICI COM.LI-ACQUISTI	Residuo Competenza Totale	0,00 1.500,00 1.500,00			0,00 1.015,97 1.015,97	0,00 277,47 277,47	0,00 1.293,44 1.293,44	0,00 206,56	-				
INTERVENTO 3 Prestazioni di servizi													
Residuo Competenza Totale	151.657,18 843.871,68 995.528,86			127.806,93 711.101,39 838.908,32	14.067,14 128.189,73 142.256,87	141.874,07 839.291,12 981.165,19	- 9.783,11 - 4.580,56						
<u>Codice di Bilancio</u> 1010503													
Capitolo/Articolo -> 3080 / 0 CANONE PULIZIA EDIFICI COMUNALI	Residuo Competenza Totale	13.920,41 65.414,32 79.334,73			13.920,41 50.950,46 64.870,87	0,00 14.463,83 14.463,83	13.920,41 65.414,29 79.334,70	0,00 0,03	-				



Data : 31/12/2013

GESTIONE DELLE SPESE - ESERCIZIO 2013

DESCRIZIONE	RESIDUO COMPETENZA TOTALE	Res. conservati e stanz. definitivi di bilancio		Num. di rif.	Conto del tesoriere Mandati		Determinazione Dei Residui da Riportare		Impegni		Minori residui o economie		Motivi di minori res. att.
		Residui Competenza Totale	(A) (F) (M)		Residui Competenza Totale	(B) (G) (N)	Residui Competenza Totale	(C) (H) (O)	Residui Competenza Totale	(D=B+C) (I=G+H) (P=D+I)	(E=D-A) o (E=A-D) (L=I-F) o (L=F-I)		
Capitolo/Articolo -> 3081 / 0 SERVIZIO PULIZIA-PRESTAZIONI SERVIZIO	Residuo	14.386,29			5.581,04		7.571,65		13.152,69		1.233,60	-	
	Competenza	14.500,00			0,00		14.388,62		14.388,62		111,38	-	
	Totale	28.886,29			5.581,04		21.960,27		27.541,31				
Capitolo/Articolo -> 3100 / 0 PREMI ASSICURAZIONI BENI E SERVIZI	Residuo	22.370,32			15.874,83		6.495,49		22.370,32		0,00	-	
	Competenza	329.287,05			322.335,47		4.946,25		327.281,72		2.005,33	-	
	Totale	351.657,37			338.210,30		11.441,74		349.652,04				
Capitolo/Articolo -> 3160 / 0 MANUT.EDIFICI E IMPIANTI COMUNALI	Residuo	11.499,60			11.158,17		0,00		11.158,17		341,43	-	
	Competenza	39.500,00			30.999,55		8.494,70		39.494,25		5,75	-	
	Totale	50.999,60			42.157,72		8.494,70		50.652,42				
Capitolo/Articolo -> 3162 / 0 STRUTTURE VARIE-MANUT.DA RISARCIMENTO	Residuo	0,00			0,00		0,00		0,00		0,00	-	
	Competenza	4.100,00			4.025,87		0,00		4.025,87		74,13	-	
	Totale	4.100,00			4.025,87		0,00		4.025,87				
Capitolo/Articolo -> 3200 / 0 U.S.I. S.GEROLAMO-MANUT.	Residuo	687,52			687,52		0,00		687,52		0,00	-	
	Competenza	3.100,00			2.142,00		958,00		3.100,00		0,00	-	
	Totale	3.787,52			2.829,52		958,00		3.787,52				
Capitolo/Articolo -> 3400 / 0 LOCALI E AREE COMUNALI-UTENZE	Residuo	55.674,26			47.466,18		0,00		47.466,18		8.208,08	-	
	Competenza	222.637,00			182.845,28		39.791,72		222.637,00		0,00	-	
	Totale	278.311,26			230.311,46		39.791,72		270.103,18				
Capitolo/Articolo -> 3405 / 0 LOCALI E AREE COMUNALI-UTENZE ACQUA	Residuo	18.967,50			18.967,50		0,00		18.967,50		0,00	-	
	Competenza	46.000,00			20.932,87		25.067,13		46.000,00		0,00	-	
	Totale	64.967,50			39.900,37		25.067,13		64.967,50				
Capitolo/Articolo -> 3581 / 0 CASE COM.LI-MANUTENZIONI	Residuo	5.614,82			5.614,82		0,00		5.614,82		0,00	-	
	Competenza	18.500,00			17.471,87		1.028,13		18.500,00		0,00	-	
	Totale	24.114,82			23.086,69		1.028,13		24.114,82				
Capitolo/Articolo -> 3590 / 0 ECONOMO-SPESE COND.LI A CARICO COMUNE	Residuo	54,26			54,26		0,00		54,26		0,00	-	
	Competenza	26.085,31			19.813,31		6.272,00		26.085,31		0,00	-	
	Totale	26.139,57			19.867,57		6.272,00		26.139,57				
Capitolo/Articolo -> 3595 / 0 AREA PIANIFICAZIONE-GESTIONE IMMOBILI	Residuo	2.684,39			2.684,39		0,00		2.684,39		0,00	-	
	Competenza	6.500,00			2.126,90		4.373,10		6.500,00		0,00	-	
	Totale	9.184,39			4.811,29		4.373,10		9.184,39				
Capitolo/Articolo -> 3620 / 0 AMMINISTRAZIONE CASE COM.LI	Residuo	4.678,11			4.678,11		0,00		4.678,11		0,00	-	
	Competenza	14.998,00			10.209,39		4.706,25		14.915,64		82,36	-	
	Totale	19.676,11			14.887,50		4.706,25		19.593,75				



Data : 31/12/2013

GESTIONE DELLE SPESE - ESERCIZIO 2013


DESCRIZIONE	RESIDUO COMPETENZA TOTALE	Res. conservati e stanz. definitivi di bilancio		Num. di rif.	Conto del tesoriere Mandati		Determinazione Dei Residui da Riportare		Impegni		Minori residui o economie		Motivi di minori res. att.
		Residui (A) Competenza (F) Totale (M)			Residui (B) Competenza (G) Totale (N)	Residui (C) Competenza (H) Totale (O)	Residui (D=B+C) Competenza (I=G+H) Totale (P=D+I)		(E=D-A) o (E=A-D) (L=I-F) o (L=F-I)				
Capitolo/Articolo -> 3640 / 0 CASE AMMINISTRATE-SPESE COND.LI	Residuo	0,00			0,00		0,00		0,00		0,00		
	Competenza	9.250,00			7.087,66		0,00		7.087,66		2.162,34		-
	Totale	9.250,00			7.087,66		0,00		7.087,66				
Capitolo/Articolo -> 3660 / 0 CASE AMMINISTRATE-MANUT.CARICO COMUNE	Residuo	0,00			0,00		0,00		0,00		0,00		
	Competenza	17.000,00			17.000,00		0,00		17.000,00		0,00		
	Totale	17.000,00			17.000,00		0,00		17.000,00				
Capitolo/Articolo -> 3680 / 0 CASE AMMINISTRATE-ANTICIPI MOROSITA'	Residuo	189,00			189,00		0,00		189,00		0,00		
	Competenza	20.500,00			20.360,76		0,00		20.360,76		139,24		-
	Totale	20.689,00			20.549,76		0,00		20.549,76				
Capitolo/Articolo -> 3700 / 0 MANUTENZIONE MONUMENTI	Residuo	0,00			0,00		0,00		0,00		0,00		
	Competenza	500,00			0,00		500,00		500,00		0,00		
	Totale	500,00			0,00		500,00		500,00				
Capitolo/Articolo -> 3720 / 0 MANUTENZIONI COPERTE DA ASSICURAZIONE	Residuo	930,70			930,70		0,00		930,70		0,00		
	Competenza	6.000,00			2.800,00		3.200,00		6.000,00		0,00		
	Totale	6.930,70			3.730,70		3.200,00		6.930,70				
INTERVENTO 6 Interessi passivi e oneri finanziari diversi													
	Residuo	0,00			0,00		0,00		0,00		0,00		
<u>Codice di Bilancio 1010506</u>	Competenza	65.030,00			65.028,72		0,00		65.028,72		- 1,28		
	Totale	65.030,00			65.028,72		0,00		65.028,72				
Capitolo/Articolo -> 3760 / 0 AMM.MUTUI-QUOTA INT.CASE S.MAUR. M.N.8	Residuo	0,00			0,00		0,00		0,00		0,00		
	Competenza	194,00			193,93		0,00		193,93		0,07		-
	Totale	194,00			193,93		0,00		193,93				
Capitolo/Articolo -> 3914 / 0 AMM.MUTUI- Q.INT. N.140 ACQ. VILLA SOTTOCASA	Residuo	0,00			0,00		0,00		0,00		0,00		
	Competenza	50.134,00			50.133,07		0,00		50.133,07		0,93		-
	Totale	50.134,00			50.133,07		0,00		50.133,07				
Capitolo/Articolo -> 3915 / 0 AMM.MUTUI- Q.INT. II LOTTO VILLA SOTTOCASA	Residuo	0,00			0,00		0,00		0,00		0,00		
	Competenza	9.804,00			9.803,74		0,00		9.803,74		0,26		-
	Totale	9.804,00			9.803,74		0,00		9.803,74				
Capitolo/Articolo -> 3917 / 0 AMM.MUTUI-QUOTA INT.CASERMA V.FUOCO V. M.N.121	Residuo	0,00			0,00		0,00		0,00		0,00		
	Competenza	4.898,00			4.897,98		0,00		4.897,98		0,02		-
	Totale	4.898,00			4.897,98		0,00		4.897,98				



Data : 31/12/2013

GESTIONE DELLE SPESE - ESERCIZIO 2013


DESCRIZIONE	RESIDUO COMPETENZA TOTALE	Res. conservati e stanz. definitivi di bilancio		Num. di rif.	Conto del tesoriere Mandati		Determinazione Dei Residui da Riportare		Impegni		Minori residui o economie		Motivi di minori res. att.
		Residui (A) Competenza (F) Totale (M)			Residui (B) Competenza (G) Totale (N)	Residui (C) Competenza (H) Totale (O)	Residui (D=B+C) Competenza (I=G+H) Totale (P=D+I)		(E=D-A) o (E=A-D) (L=I-F) o (L=F-I)				
INTERVENTO 7 Imposte e tasse													
	Residuo	1.187,85			0,00		0,00		0,00		0,00	- 1.187,85	
<u>Codice di Bilancio</u> 1010507	Competenza	0,00			0,00		0,00		0,00		0,00	0,00	
	Totale	1.187,85			0,00		0,00		0,00		0,00		
Capitolo/Articolo -> 3920 / 0 CANONI E CENSI	Residuo	1.187,85			0,00		0,00		0,00		0,00	1.187,85	-
	Competenza	0,00			0,00		0,00		0,00		0,00	0,00	
	Totale	1.187,85			0,00		0,00		0,00		0,00		
<u>TOTALE SERVIZIO</u> 5	Residuo	152.845,03			127.806,93		14.067,14		141.874,07		141.874,07	- 10.970,96	
	Competenza	911.401,68			778.146,08		128.467,20		906.613,28		906.613,28	- 4.788,40	
	Totale	1.064.246,71			905.953,01		142.534,34		1.048.487,35		1.048.487,35		
SERVIZIO 6 Ufficio tecnico													
INTERVENTO 1 Personale													
	Residuo	2.572,14			222,14		0,00		222,14		222,14	- 2.350,00	
<u>Codice di Bilancio</u> 1010601	Competenza	385.243,00			384.875,80		0,00		384.875,80		384.875,80	- 367,20	
	Totale	387.815,14			385.097,94		0,00		385.097,94		385.097,94		
Capitolo/Articolo -> 3940 / 0 UFF.TECNICO-PERS.R.-RETRIBUZIONI	Residuo	0,00			0,00		0,00		0,00		0,00	0,00	
	Competenza	269.213,00			268.979,26		0,00		268.979,26		268.979,26	233,74	-
	Totale	269.213,00			268.979,26		0,00		268.979,26		268.979,26		
Capitolo/Articolo -> 3960 / 0 UFF.TECNICO-PERS.R.-ONERI ENTE	Residuo	0,00			0,00		0,00		0,00		0,00	0,00	
	Competenza	90.546,00			90.489,08		0,00		90.489,08		90.489,08	56,92	-
	Totale	90.546,00			90.489,08		0,00		90.489,08		90.489,08		
Capitolo/Articolo -> 4050 / 0 MOBILITY MANAGER-PERS.R.-RETRIBUZIONI	Residuo	0,00			0,00		0,00		0,00		0,00	0,00	
	Competenza	20.142,00			20.068,02		0,00		20.068,02		20.068,02	73,98	-
	Totale	20.142,00			20.068,02		0,00		20.068,02		20.068,02		
Capitolo/Articolo -> 4051 / 0 MOBILITY MANAGER-PERS.R.-ONERI ENTE	Residuo	0,00			0,00		0,00		0,00		0,00	0,00	
	Competenza	5.342,00			5.339,44		0,00		5.339,44		5.339,44	2,56	-
	Totale	5.342,00			5.339,44		0,00		5.339,44		5.339,44		



Data : 31/12/2013

GESTIONE DELLE SPESE - ESERCIZIO 2013


DESCRIZIONE	RESIDUO COMPETENZA TOTALE	Res. conservati e stanz. definitivi di bilancio		Num. di rif.	Conto del tesoriere Mandati		Determinazione Dei Residui da Riportare		Impegni		Minori residui o economie		Motivi di minori res. att.
		Residui Competenza Totale	(A) (F) (M)		Residui Competenza Totale	(B) (G) (N)	Residui Competenza Totale	(C) (H) (O)	Residui Competenza Totale	(D=B+C) (I=G+H) (P=D+I)	(E=D-A) o (E=A-D) (L=I-F) o (L=F-I)		
Capitolo/Articolo -> 4070 / 0 LL.PP. E MANUTENZIONI-CO.CO.CO.	Residuo Competenza Totale	222,14 0,00 222,14			222,14 0,00 222,14		0,00 0,00 0,00	222,14 0,00 222,14	0,00 0,00 0,00	222,14 0,00 222,14	0,00 0,00 0,00		
Capitolo/Articolo -> 4100 / 0 FONDO INCENTIV. E PROGETTAZ.	Residuo Competenza Totale	2.350,00 0,00 2.350,00			0,00 0,00 0,00		0,00 0,00 0,00	0,00 0,00 0,00	0,00 0,00 0,00	0,00 0,00 0,00	2.350,00 0,00 0,00	-	
INTERVENTO 2 Acquisto di beni di consumo e/o di materi e prime													
<u>Codice di Bilancio</u> 1010602	Residuo Competenza Totale	323,32 1.000,00 1.323,32			323,32 0,00 323,32		0,00 1.000,00 1.000,00	323,32 1.000,00 1.323,32	0,00 1.000,00 1.000,00	323,32 1.000,00 1.323,32	0,00 0,00 0,00		
Capitolo/Articolo -> 4120 / 0 MAGAZZINI-ACQUISTI	Residuo Competenza Totale	323,32 1.000,00 1.323,32			323,32 0,00 323,32		0,00 1.000,00 1.000,00	323,32 1.000,00 1.323,32	0,00 1.000,00 1.000,00	323,32 1.000,00 1.323,32	0,00 0,00 0,00		
INTERVENTO 3 Prestazioni di servizi													
<u>Codice di Bilancio</u> 1010603	Residuo Competenza Totale	4.125,96 6.120,00 10.245,96			1.922,76 5.456,28 7.379,04		2.203,20 661,38 2.864,58	4.125,96 6.117,66 10.243,62	0,00 - 2,34 0,00	4.125,96 6.117,66 10.243,62	0,00 - 2,34 0,00		
Capitolo/Articolo -> 4210 / 0 UFF.TECNICO-MANUTENZIONI-PREST.SERV.	Residuo Competenza Totale	514,00 1.500,00 2.014,00			514,00 1.457,49 1.971,49		0,00 42,40 42,40	514,00 1.499,89 2.013,89	0,00 0,11 0,00	514,00 1.499,89 2.013,89	0,00 0,11 0,00	-	
Capitolo/Articolo -> 4260 / 0 MAGAZZINI-CANONE PULIZIA	Residuo Competenza Totale	602,97 3.620,00 4.222,97			602,97 3.014,80 3.617,77		0,00 602,97 602,97	602,97 3.617,77 4.220,74	0,00 2,23 0,00	602,97 3.617,77 4.220,74	0,00 2,23 0,00	-	
Capitolo/Articolo -> 4300 / 0 UFF.TECNICO-AUTO-MANUTENZIONE	Residuo Competenza Totale	250,03 1.000,00 1.250,03			250,03 983,99 1.234,02		0,00 16,01 16,01	250,03 1.000,00 1.250,03	0,00 0,00 0,00	250,03 1.000,00 1.250,03	0,00 0,00 0,00		
Capitolo/Articolo -> 4340 / 0 PROGETTAZIONI E COLLAUDI	Residuo Competenza Totale	2.758,96 0,00 2.758,96			555,76 0,00 555,76		2.203,20 0,00 2.203,20	2.758,96 0,00 2.758,96	0,00 0,00 0,00	2.758,96 0,00 2.758,96	0,00 0,00 0,00		



Data : 31/12/2013

GESTIONE DELLE SPESE - ESERCIZIO 2013


DESCRIZIONE	RESIDUO COMPETENZA TOTALE	Res. conservati e stanz. definitivi di bilancio		Num. di rif.	Conto del tesoriere Mandati		Determinazione Dei Residui da Riportare		Impegni		Minori residui o economie		Motivi di minori res. att.
		Residui (A) Competenza (F) Totale (M)			Residui (B) Competenza (G) Totale (N)	Residui (C) Competenza (H) Totale (O)	Residui (D=B+C) Competenza (I=G+H) Totale (P=D+I)		(E=D-A) o (E=A-D) (L=I-F) o (L=F-I)				
INTERVENTO 7 Imposte e tasse													
	Residuo	0,00			0,00		0,00		0,00		0,00		
<u>Codice di Bilancio</u> 1010607	Competenza	29.035,00			29.004,27		0,00		29.004,27		- 30,73		
	Totale	29.035,00			29.004,27		0,00		29.004,27				
Capitolo/Articolo -> 4361 / 0 UFF.TECNICO-IRAP	Residuo	0,00			0,00		0,00		0,00		0,00		
	Competenza	29.035,00			29.004,27		0,00		29.004,27		30,73		-
	Totale	29.035,00			29.004,27		0,00		29.004,27				
<u>TOTALE SERVIZIO</u> 6	Residuo	7.021,42			2.468,22		2.203,20		4.671,42		- 2.350,00		
	Competenza	421.398,00			419.336,35		1.661,38		420.997,73		- 400,27		
	Totale	428.419,42			421.804,57		3.864,58		425.669,15				
SERVIZIO 7 Anagrafe, stato civile, elettorale, leva e servizio statistico													
INTERVENTO 1 Personale													
	Residuo	0,00			0,00		0,00		0,00		0,00		
<u>Codice di Bilancio</u> 1010701	Competenza	167.770,00			167.552,07		0,00		167.552,07		- 217,93		
	Totale	167.770,00			167.552,07		0,00		167.552,07				
Capitolo/Articolo -> 4380 / 0 SERV.DEMOGRAFICI-PERS.R.-RETRIBUZIONI	Residuo	0,00			0,00		0,00		0,00		0,00		
	Competenza	131.243,00			131.030,35		0,00		131.030,35		212,65		-
	Totale	131.243,00			131.030,35		0,00		131.030,35				
Capitolo/Articolo -> 4400 / 0 SERV.DEMOGRAFICI-PERS.R.-ONERI ENTE	Residuo	0,00			0,00		0,00		0,00		0,00		
	Competenza	36.527,00			36.521,72		0,00		36.521,72		5,28		-
	Totale	36.527,00			36.521,72		0,00		36.521,72				
INTERVENTO 2 Acquisto di beni di consumo e/o di materiali e prime													
	Residuo	1.338,89			1.291,74		47,15		1.338,89		0,00		
<u>Codice di Bilancio</u> 1010702	Competenza	3.000,00			1.180,50		1.819,50		3.000,00		0,00		
	Totale	4.338,89			2.472,24		1.866,65		4.338,89				



Data : 31/12/2013

GESTIONE DELLE SPESE - ESERCIZIO 2013


DESCRIZIONE	RESIDUO COMPETENZA TOTALE	Res. conservati e stanz. definitivi di bilancio		Num. di rif.	Conto del tesoriere Mandati		Determinazione Dei Residui da Riportare		Impegni		Minori residui o economie		Motivi di minori res. att.
		Residui (A) Competenza (F) Totale (M)			Residui (B) Competenza (G) Totale (N)	Residui (C) Competenza (H) Totale (O)	Residui (D=B+C) Competenza (I=G+H) Totale (P=D+I)		(E=D-A) o (E=A-D) (L=I-F) o (L=F-I)				
Fondo svalutazione crediti													
	Residuo	0,00			0,00		0,00		0,00		0,00		
<u>Codice di Bilancio</u> 1010810	Competenza	761.300,70			0,00		0,00		0,00		- 761.300,70		
	Totale	761.300,70			0,00		0,00		0,00				
Capitolo/Articolo -> 4990 / 0 FONDO SVALUTAZIONE CREDITI	Residuo	0,00			0,00		0,00		0,00		0,00		
	Competenza	761.300,70			0,00		0,00		0,00		761.300,70		-
	Totale	761.300,70			0,00		0,00		0,00				
INTERVENTO 11 Fondo di riserva													
	Residuo	0,00			0,00		0,00		0,00		0,00		
<u>Codice di Bilancio</u> 1010811	Competenza	196.846,50			0,00		0,00		0,00		- 196.846,50		
	Totale	196.846,50			0,00		0,00		0,00				
Capitolo/Articolo -> 5000 / 0 FONDO DI RISERVA	Residuo	0,00			0,00		0,00		0,00		0,00		
	Competenza	196.846,50			0,00		0,00		0,00		196.846,50		-
	Totale	196.846,50			0,00		0,00		0,00				
<u>TOTALE SERVIZIO</u> 8	Residuo	1.950,20			1.950,09		0,00		1.950,09		- 0,11		
	Competenza	1.079.510,20			117.519,64		2.246,41		119.766,05		- 959.744,15		
	Totale	1.081.460,40			119.469,73		2.246,41		121.716,14				
<u>TOTALE FUNZIONE</u> 1	Residuo	1.280.708,18			609.090,32		614.726,63		1.223.816,95		- 56.891,23		
	Competenza	9.305.815,56			4.681.615,23		3.501.473,31		8.183.088,54		- 1.122.727,02		
	Totale	10.586.523,74			5.290.705,55		4.116.199,94		9.406.905,49				
FUNZIONE 3 Funzioni di polizia locale													
SERVIZIO 1 Polizia municipale													
INTERVENTO 1 Personale													
	Residuo	0,00			0,00		0,00		0,00		0,00		
<u>Codice di Bilancio</u> 1030101	Competenza	579.448,02			569.505,28		7.106,72		576.612,00		- 2.836,02		
	Totale	579.448,02			569.505,28		7.106,72		576.612,00				



Data : 31/12/2013

GESTIONE DELLE SPESE - ESERCIZIO 2013


DESCRIZIONE	RESIDUO COMPETENZA TOTALE	Res. conservati e stanz. definitivi di bilancio		Num. di rif.	Conto del tesoriere Mandati		Determinazione Dei Residui da Riportare		Impegni		Minori residui o economie		Motivi di minori res. att.
		Residui Competenza Totale	(A) (F) (M)		Residui Competenza Totale	(B) (G) (N)	Residui Competenza Totale	(C) (H) (O)	Residui Competenza Totale	(D=B+C) (I=G+H) (P=D+I)	(E=D-A) o (E=A-D) (L=I-F) o (L=F-I)		
Capitolo/Articolo -> 5060 / 0 POLIZIA LOC.-PERS.R.-RETRIBUZIONI	Residuo Competenza Totale	0,00 436.347,00 436.347,00			0,00 434.704,16 434.704,16		0,00 0,00 0,00	0,00 434.704,16 434.704,16	0,00 1.642,84 -				
Capitolo/Articolo -> 5080 / 0 POLIZIA LOC.-PERS.R.-ONERI ENTE	Residuo Competenza Totale	0,00 130.101,02 130.101,02			0,00 128.446,12 128.446,12		0,00 461,72 461,72	0,00 128.907,84 128.907,84	0,00 1.193,18 -				
Capitolo/Articolo -> 5210 / 0 POLIZIA LOC.-PROGETTO SICUREZZA	Residuo Competenza Totale	0,00 13.000,00 13.000,00			0,00 6.355,00 6.355,00		0,00 6.645,00 6.645,00	0,00 13.000,00 13.000,00	0,00 0,00 -				
INTERVENTO 2 Acquisto di beni di consumo e/o di materi e prime													
<u>Codice di Bilancio</u> 1030102	Residuo Competenza Totale	2.399,06 16.240,00 18.639,06			1.536,23 8.705,46 10.241,69		0,00 725,55 725,55	1.536,23 9.431,01 10.967,24	- 862,83 - 6.808,99 -				
Capitolo/Articolo -> 5240 / 0 POLIZIA LOC.-ACQUISTI	Residuo Competenza Totale	336,99 1.450,00 1.786,99			336,99 937,42 1.274,41		0,00 9,70 9,70	336,99 947,12 1.284,11	0,00 502,88 -				
Capitolo/Articolo -> 5260 / 0 POLIZIA LOC.-VESTIARIO	Residuo Competenza Totale	2.062,07 14.790,00 16.852,07			1.199,24 7.768,04 8.967,28		0,00 715,85 715,85	1.199,24 8.483,89 9.683,13	862,83 6.306,11 -				
INTERVENTO 3 Prestazioni di servizi													
<u>Codice di Bilancio</u> 1030103	Residuo Competenza Totale	17.334,01 88.960,00 106.294,01			17.209,16 69.500,57 86.709,73		0,00 17.658,68 17.658,68	17.209,16 87.159,25 104.368,41	- 124,85 - 1.800,75 -				
Capitolo/Articolo -> 5293 / 0 POLIZIA LOC.-CANONE PULIZIA	Residuo Competenza Totale	1.034,58 5.460,00 6.494,58			909,73 4.548,50 5.458,23		0,00 909,73 909,73	909,73 5.458,23 6.367,96	124,85 1,77 -				
Capitolo/Articolo -> 5320 / 0 POLIZIA LOC.-AUTO-MANUTENZIONE	Residuo Competenza Totale	1.635,28 8.000,00 9.635,28			1.635,28 6.053,46 7.688,74		0,00 1.650,51 1.650,51	1.635,28 7.703,97 9.339,25	0,00 296,03 -				



Data : 31/12/2013

GESTIONE DELLE SPESE - ESERCIZIO 2013


DESCRIZIONE	RESIDUO COMPETENZA TOTALE	Res. conservati e stanz. definitivi di bilancio		Num. di rif.	Conto del tesoriere Mandati		Determinazione Dei Residui da Riportare		Impegni		Minori residui o economie		Motivi di minori res. att.
		Residui Competenza Totale	(A) (F) (M)		Residui Competenza Totale	(B) (G) (N)	Residui Competenza Totale	(C) (H) (O)	Residui Competenza Totale	(D=B+C) (I=G+H) (P=D+I)	(E=D-A) o (E=A-D) (L=I-F) o (L=F-I)		
Capitolo/Articolo -> 5350 / 0 POLIZIA LOC.-RECUPERO E CUSTODIA AUTO	Residuo Competenza Totale	0,00 30.000,00 30.000,00			0,00 30.000,00 30.000,00		0,00 0,00 0,00	0,00 30.000,00 30.000,00	0,00 0,00 0,00			0,00 0,00 0,00	
Capitolo/Articolo -> 5355 / 0 POLIZIA LOC.-PREST.DIVERSE	Residuo Competenza Totale	14.664,15 45.500,00 60.164,15			14.664,15 28.898,61 43.562,76		0,00 15.098,44 15.098,44	14.664,15 43.997,05 58.661,20	0,00 1.502,95 -			0,00 1.502,95 -	
INTERVENTO 5 Trasferimenti <u>Codice di Bilancio</u> 1030105	Residuo Competenza Totale	5.155,63 25.500,00 30.655,63			5.155,63 18.670,87 23.826,50		0,00 5.829,13 5.829,13	5.155,63 24.500,00 29.655,63	0,00 - 1.000,00 -			0,00 - 1.000,00 -	
Capitolo/Articolo -> 5364 / 0 CODICE STRADA-TRASF.PROVENTI ART.142 CDS	Residuo Competenza Totale	0,00 1.000,00 1.000,00			0,00 0,00 0,00		0,00 0,00 0,00	0,00 0,00 0,00	0,00 1.000,00 -			0,00 1.000,00 -	
Capitolo/Articolo -> 5365 / 0 POL.LOCALE-RIMBORSO SPESE	Residuo Competenza Totale	5.155,63 24.500,00 29.655,63			5.155,63 18.670,87 23.826,50		0,00 5.829,13 5.829,13	5.155,63 24.500,00 29.655,63	0,00 0,00 0,00			0,00 0,00 0,00	
INTERVENTO 7 Imposte e tasse <u>Codice di Bilancio</u> 1030107	Residuo Competenza Totale	0,00 40.973,00 40.973,00			0,00 40.181,53 40.181,53		0,00 164,91 164,91	0,00 40.346,44 40.346,44	0,00 - 626,56 -			0,00 - 626,56 -	
Capitolo/Articolo -> 5371 / 0 POLIZIA LOC.-IRAP	Residuo Competenza Totale	0,00 40.973,00 40.973,00			0,00 40.181,53 40.181,53		0,00 164,91 164,91	0,00 40.346,44 40.346,44	0,00 626,56 -			0,00 626,56 -	
<u>TOTALE SERVIZIO</u> 1 SERVIZIO 3 Polizia amministrativa INTERVENTO 2	Residuo Competenza Totale	24.888,70 751.121,02 776.009,72			23.901,02 706.563,71 730.464,73		0,00 31.484,99 31.484,99	23.901,02 738.048,70 761.949,72	- 987,68 - 13.072,32 -			- 987,68 - 13.072,32 -	



Data : 31/12/2013

GESTIONE DELLE SPESE - ESERCIZIO 2013


DESCRIZIONE	RESIDUO COMPETENZA TOTALE	Res. conservati e stanz. definitivi di bilancio		Num. di rif.	Conto del tesoriere Mandati		Determinazione Dei Residui da Riportare		Impegni		Minori residui o economie		Motivi di minori res. att.
		Residui (A) Competenza (F) Totale (M)			Residui (B) Competenza (G) Totale (N)		Residui (C) Competenza (H) Totale (O)		Residui (D=B+C) Competenza (I=G+H) Totale (P=D+I)		(E=D-A) o (E=A-D) (L=I-F) o (L=F-I)		
<u>Codice di Bilancio</u> 1040106	Residuo	0,00			0,00		0,00		0,00		0,00		
	Competenza	3.911,00			3.910,20		0,00		3.910,20		- 0,80		
	Totale	3.911,00			3.910,20		0,00		3.910,20				
Capitolo/Articolo -> 5780 / 0 AMM.MUTUI QUOTA INT.-M.N. 129	Residuo	0,00			0,00		0,00		0,00		0,00		
	Competenza	3.911,00			3.910,20		0,00		3.910,20		0,80		-
	Totale	3.911,00			3.910,20		0,00		3.910,20				
<u>TOTALE SERVIZIO</u> 1	Residuo	46.418,82			36.573,32		0,00		36.573,32		- 9.845,50		
	Competenza	210.216,00			159.096,52		51.117,07		210.213,59		- 2,41		
	Totale	256.634,82			195.669,84		51.117,07		246.786,91				
SERVIZIO 2 Istruzione elementare													
INTERVENTO 2 Acquisto di beni di consumo e/o di materi e prime													
<u>Codice di Bilancio</u> 1040202	Residuo	0,00			0,00		0,00		0,00		0,00		
	Competenza	30.897,29			30.897,29		0,00		30.897,29		0,00		
	Totale	30.897,29			30.897,29		0,00		30.897,29				
Capitolo/Articolo -> 6040 / 0 SCUOLE PRIMARIE FORNITURA LIBRI DPR 616/77	Residuo	0,00			0,00		0,00		0,00		0,00		
	Competenza	29.397,29			29.397,29		0,00		29.397,29		0,00		
	Totale	29.397,29			29.397,29		0,00		29.397,29				
Capitolo/Articolo -> 6050 / 0 SCUOLE PRIMARIE-ACQUISTI	Residuo	0,00			0,00		0,00		0,00		0,00		
	Competenza	1.500,00			1.500,00		0,00		1.500,00		0,00		
	Totale	1.500,00			1.500,00		0,00		1.500,00				
INTERVENTO 3 Prestazioni di servizi													
<u>Codice di Bilancio</u> 1040203	Residuo	61.185,20			51.265,52		9.907,88		61.173,40		- 11,80		
	Competenza	395.498,76			357.292,63		37.601,06		394.893,69		- 605,07		
	Totale	456.683,96			408.558,15		47.508,94		456.067,09				
Capitolo/Articolo -> 6070 / 0 SCUOLE PRIMARIE-UTENZE	Residuo	32.396,04			32.396,04		0,00		32.396,04		0,00		
	Competenza	306.807,56			290.850,91		15.956,65		306.807,56		0,00		
	Totale	339.203,60			323.246,95		15.956,65		339.203,60				



Data : 31/12/2013

GESTIONE DELLE SPESE - ESERCIZIO 2013


DESCRIZIONE	RESIDUO COMPETENZA TOTALE	Res. conservati e stanz. definitivi di bilancio		Num. di rif.	Conto del tesoriere Mandati		Determinazione Dei Residui da Riportare		Impegni		Minori residui o economie		Motivi di minori res. att.
		Residui (A) Competenza (F) Totale (M)			Residui (B) Competenza (G) Totale (N)	Residui (C) Competenza (H) Totale (O)	Residui (D=B+C) Competenza (I=G+H) Totale (P=D+I)		(E=D-A) o (E=A-D) (L=I-F) o (L=F-I)				
Capitolo/Articolo -> 6125 / 0 SC.OBBL.-TRASLOCHI E ADEGUAM.LEGGE 626/94	Residuo Competenza Totale	5.675,00 0,00 5.675,00			968,00 0,00 968,00	4.707,00 0,00 4.707,00	5.675,00 0,00 5.675,00	0,00 0,00 0,00					
Capitolo/Articolo -> 6140 / 0 SCUOLE PRIMARIE-MANUT.MOBILI ATTREZ.	Residuo Competenza Totale	83,67 2.300,00 2.383,67			83,67 1.569,98 1.653,65	0,00 729,57 729,57	83,67 2.299,55 2.383,22	0,00 0,45 -					
Capitolo/Articolo -> 6160 / 0 SCUOLE PRIMARIE-MANUT.PALESTRE	Residuo Competenza Totale	0,00 3.100,00 3.100,00			0,00 2.898,25 2.898,25	0,00 201,00 201,00	0,00 3.099,25 3.099,25	0,00 0,75 -					
Capitolo/Articolo -> 6180 / 0 SCUOLE PRIMARIE-MANUT.LOCALI IMPIANTI	Residuo Competenza Totale	7.158,47 56.000,00 63.158,47			7.146,67 43.155,12 50.301,79	0,00 12.241,01 12.241,01	7.146,67 55.396,13 62.542,80	11,80 603,87 -					
Capitolo/Articolo -> 6200 / 0 SCUOLE PRIMARIE-CANONE PULIZIA	Residuo Competenza Totale	15.872,02 27.291,20 43.163,22			10.671,14 18.818,37 29.489,51	5.200,88 8.472,83 13.673,71	15.872,02 27.291,20 43.163,22	0,00 0,00 0,00					
INTERVENTO 5 Trasferimenti <u>Codice di Bilancio 1040205</u>	Residuo Competenza Totale	0,00 2.000,00 2.000,00			0,00 1.794,43 1.794,43	0,00 0,00 0,00	0,00 1.794,43 1.794,43	0,00 - 205,57 -					
Capitolo/Articolo -> 6210 / 0 SCUOLE PRIMARIE-RIMBORSO COMUNI LIBRI DI TESTO	Residuo Competenza Totale	0,00 2.000,00 2.000,00			0,00 1.794,43 1.794,43	0,00 0,00 0,00	0,00 1.794,43 1.794,43	0,00 205,57 -					
INTERVENTO 6 Interessi passivi e oneri finanziari diversi <u>Codice di Bilancio 1040206</u>	Residuo Competenza Totale	0,00 14.782,00 14.782,00			0,00 14.780,81 14.780,81	0,00 0,00 0,00	0,00 14.780,81 14.780,81	0,00 - 1,19 -					
Capitolo/Articolo -> 6220 / 0 AMM.MUTUI-QUOTA INT.-M.N. 127	Residuo Competenza Totale	0,00 7.430,00 7.430,00			0,00 7.429,38 7.429,38	0,00 0,00 0,00	0,00 7.429,38 7.429,38	0,00 0,62 -					



Data : 31/12/2013

GESTIONE DELLE SPESE - ESERCIZIO 2013


DESCRIZIONE	RESIDUO COMPETENZA TOTALE	Res. conservati e stanz. definitivi di bilancio		Num. di rif.	Conto del tesoriere Mandati		Determinazione Dei Residui da Riportare		Impegni		Minori residui o economie		Motivi di minori res. att.
		Residui (A) Competenza (F) Totale (M)			Residui (B) Competenza (G) Totale (N)	Residui (C) Competenza (H) Totale (O)	Residui (D=B+C) Competenza (I=G+H) Totale (P=D+I)		(E=D-A) o (E=A-D) (L=I-F) o (L=F-I)				
Capitolo/Articolo -> 6230 / 0 AMM.MUTUI-QUOTA INT.SC.ELEM.NEGRI M.N. 133	Residuo Competenza Totale	0,00 3.385,00 3.385,00			0,00 3.384,62 3.384,62	0,00 0,00 0,00	0,00 0,00 0,00	0,00 3.384,62 3.384,62	0,00 0,38 -				
Capitolo/Articolo -> 6280 / 0 AMM.MUTUI-QUOTA INT.SC.ELEM.SUD M.N.15	Residuo Competenza Totale	0,00 3.967,00 3.967,00			0,00 3.966,81 3.966,81	0,00 0,00 0,00	0,00 3.966,81 3.966,81	0,00 0,19 -					
TOTALE SERVIZIO 2	Residuo Competenza Totale	61.185,20 443.178,05 504.363,25			51.265,52 404.765,16 456.030,68	9.907,88 37.601,06 47.508,94	61.173,40 442.366,22 503.539,62	- 11,80 - 811,83					
SERVIZIO 3 Istruzione media													
INTERVENTO 2 Acquisto di beni di consumo e/o di materi e prime	Residuo Competenza Totale	0,00 1.500,00 1.500,00			0,00 0,00 0,00	0,00 1.500,00 1.500,00	0,00 1.500,00 1.500,00	0,00 0,00 0,00					
<u>Codice di Bilancio</u> 1040302													
Capitolo/Articolo -> 6310 / 0 SCUOLE SECONDARIE 1°GRADO -ACQUISTI	Residuo Competenza Totale	0,00 1.500,00 1.500,00			0,00 0,00 0,00	0,00 1.500,00 1.500,00	0,00 1.500,00 1.500,00	0,00 0,00 0,00					
INTERVENTO 3 Prestazioni di servizi													
<u>Codice di Bilancio</u> 1040303	Residuo Competenza Totale	55.302,18 295.025,00 350.327,18			55.137,62 232.518,69 287.656,31	0,00 62.500,13 62.500,13	55.137,62 295.018,82 350.156,44	- 164,56 - 6,18					
Capitolo/Articolo -> 6320 / 0 SCUOLE SECONDARIE 1°GRADO -MANUT.LOCALI E IMPIANTI	Residuo Competenza Totale	1.578,30 30.500,00 32.078,30			1.413,74 22.568,14 23.981,88	0,00 7.931,32 7.931,32	1.413,74 30.499,46 31.913,20	164,56 0,54 -					
Capitolo/Articolo -> 6340 / 0 SCUOLE SECONDARIE 1° GRADO -MANUT.MOBILI ATTREZZ.	Residuo Competenza Totale	68,29 1.300,00 1.368,29			68,29 1.299,52 1.367,81	0,00 0,00 0,00	68,29 1.299,52 1.367,81	0,00 0,48 -					



Data : 31/12/2013

GESTIONE DELLE SPESE - ESERCIZIO 2013


DESCRIZIONE	RESIDUO COMPETENZA TOTALE	Res. conservati e stanz. definitivi di bilancio		Num. di rif.	Conto del tesoriere Mandati		Determinazione Dei Residui da Riportare		Impegni		Minori residui o economie		Motivi di minori res. att.
		Residui (A) Competenza (F) Totale (M)			Residui (B) Competenza (G) Totale (N)	Residui (C) Competenza (H) Totale (O)	Residui (D=B+C) Competenza (I=G+H) Totale (P=D+I)		(E=D-A) o (E=A-D) (L=I-F) o (L=F-I)				
Capitolo/Articolo -> 6360 / 0 SCUOLE SECONDARIE 1°GRADO -MANUT.PALESTRE	Residuo Competenza Totale	0,00 1.900,00 1.900,00			0,00 1.177,35 1.177,35	0,00 721,88 721,88	0,00 1.899,23 1.899,23	0,00 0,77 -					
Capitolo/Articolo -> 6365 / 0 EDIFICI SCOLASTICI-MANUTENZIONE DA RISARCIMENTO	Residuo Competenza Totale	5.597,19 1.810,00 7.407,19			5.597,19 1.810,00 7.407,19	0,00 0,00 0,00	5.597,19 1.810,00 7.407,19	0,00 0,00 -					
Capitolo/Articolo -> 6380 / 0 SCUOLE SECONDARIE 1°GRADO -PULIZIA PALESTRE	Residuo Competenza Totale	5.143,45 13.515,00 18.658,45			5.143,45 10.132,92 15.276,37	0,00 3.377,69 3.377,69	5.143,45 13.510,61 18.654,06	0,00 4,39 -					
Capitolo/Articolo -> 6470 / 0 SCUOLE SECONDARIE 1°GRADO -UTENZE	Residuo Competenza Totale	42.914,95 246.000,00 288.914,95			42.914,95 195.530,76 238.445,71	0,00 50.469,24 50.469,24	42.914,95 246.000,00 288.914,95	0,00 0,00 -					
TOTALE SERVIZIO 3	Residuo Competenza Totale	55.302,18 296.525,00 351.827,18			55.137,62 232.518,69 287.656,31	0,00 64.000,13 64.000,13	55.137,62 296.518,82 351.656,44	- 164,56 - 6,18 -					
SERVIZIO 5 Assistenza scolastica, trasporto, refezione e altri servizi													
INTERVENTO 1 Personale													
<u>Codice di Bilancio</u> 1040501	Residuo Competenza Totale	0,00 245.983,98 245.983,98			0,00 245.555,32 245.555,32	0,00 0,00 0,00	0,00 245.555,32 245.555,32	0,00 - 428,66 -					
Capitolo/Articolo -> 6780 / 0 SERV.AMM.VI-PERS.R.-RETRIBUZIONI	Residuo Competenza Totale	0,00 167.817,77 167.817,77			0,00 167.661,24 167.661,24	0,00 0,00 0,00	0,00 167.661,24 167.661,24	0,00 156,53 -					
Capitolo/Articolo -> 6800 / 0 SERV.AMM.VI-PERS.R.-ONERI ENTE	Residuo Competenza Totale	0,00 64.592,21 64.592,21			0,00 64.557,13 64.557,13	0,00 0,00 0,00	0,00 64.557,13 64.557,13	0,00 35,08 -					
Capitolo/Articolo -> 6845 / 0 CSE PICCOLI-PERS.R.-RETRIBUZIONI	Residuo Competenza Totale	0,00 10.671,00 10.671,00			0,00 10.481,42 10.481,42	0,00 0,00 0,00	0,00 10.481,42 10.481,42	0,00 189,58 -					



Data : 31/12/2013

GESTIONE DELLE SPESE - ESERCIZIO 2013


DESCRIZIONE	RESIDUO COMPETENZA TOTALE	Res. conservati e stanz. definitivi di bilancio		Num. di rif.	Conto del tesoriere Mandati		Determinazione Dei Residui da Riportare		Impegni		Minori residui o economie		Motivi di minori res. att.
		Residui (A) Competenza (F) Totale (M)			Residui (B) Competenza (G) Totale (N)	Residui (C) Competenza (H) Totale (O)	Residui (D=B+C) Competenza (I=G+H) Totale (P=D+I)		(E=D-A) o (E=A-D) (L=I-F) o (L=F-I)				
<u>Codice di Bilancio</u> 1040505	Residuo		335,16			335,16		0,00		335,16		0,00	
	Competenza		143.144,00			142.808,17		335,16		143.143,33		- 0,67	
	Totale		143.479,16			143.143,33		335,16		143.478,49			
Capitolo/Articolo -> 7395 / 0 INTESA SCOL.TERRITORIALE-QUOTA CARICO COMUNE	Residuo		335,16			335,16		0,00		335,16		0,00	
	Competenza		3.160,00			2.824,17		335,16		3.159,33		0,67	-
	Totale		3.495,16			3.159,33		335,16		3.494,49			
Capitolo/Articolo -> 7405 / 0 TRASFER. ALLE ISTITUZIONI SCOLASTICHE	Residuo		0,00			0,00		0,00		0,00		0,00	
	Competenza		104.984,00			104.984,00		0,00		104.984,00		0,00	
	Totale		104.984,00			104.984,00		0,00		104.984,00			
Capitolo/Articolo -> 7407 / 0 DOTE SCUOLA-CONTR.REG.-TRASFERIMENTI	Residuo		0,00			0,00		0,00		0,00		0,00	
	Competenza		15.000,00			15.000,00		0,00		15.000,00		0,00	
	Totale		15.000,00			15.000,00		0,00		15.000,00			
Capitolo/Articolo -> 7410 / 0 DIRITTO STUDIO-CONTRIBUTO SCUOLE	Residuo		0,00			0,00		0,00		0,00		0,00	
	Competenza		20.000,00			20.000,00		0,00		20.000,00		0,00	
	Totale		20.000,00			20.000,00		0,00		20.000,00			
INTERVENTO 6 Interessi passivi e oneri finanziari diversi	Residuo		0,00			0,00		0,00		0,00		0,00	
	Competenza		284,00			283,84		0,00		283,84		- 0,16	
	Totale		284,00			283,84		0,00		283,84			
<u>Codice di Bilancio</u> 1040506	Residuo		0,00			0,00		0,00		0,00		0,00	
	Competenza		284,00			283,84		0,00		283,84		0,16	-
	Totale		284,00			283,84		0,00		283,84			
Capitolo/Articolo -> 7419 / 0 AMM.MUTUI-QUOTA INT. ACQ.ATTREZZ.	Residuo		0,00			0,00		0,00		0,00		0,00	
	Competenza		284,00			283,84		0,00		283,84		0,16	-
	Totale		284,00			283,84		0,00		283,84			
INTERVENTO 7 Imposte e tasse	Residuo		0,00			0,00		0,00		0,00		0,00	
	Competenza		20.070,00			19.967,13		0,00		19.967,13		- 102,87	
	Totale		20.070,00			19.967,13		0,00		19.967,13			
<u>Codice di Bilancio</u> 1040507	Residuo		0,00			0,00		0,00		0,00		0,00	
	Competenza		19.142,00			19.058,93		0,00		19.058,93		83,07	-
	Totale		19.142,00			19.058,93		0,00		19.058,93			
Capitolo/Articolo -> 7421 / 0 SERV.AMM.VI-IRAP	Residuo		0,00			0,00		0,00		0,00		0,00	
	Competenza		19.142,00			19.058,93		0,00		19.058,93		83,07	-
	Totale		19.142,00			19.058,93		0,00		19.058,93			



Data : 31/12/2013

GESTIONE DELLE SPESE - ESERCIZIO 2013

DESCRIZIONE	RESIDUO COMPETENZA TOTALE	Res. conservati e stanz. definitivi di bilancio		Num. di rif.	Conto del tesoriere Mandati		Determinazione Dei Residui da Riportare		Impegni		Minori residui o economie		Motivi di minori res. att.
		Residui Competenza Totale	(A) (F) (M)		Residui Competenza Totale	(B) (G) (N)	Residui Competenza Totale	(C) (H) (O)	Residui Competenza Totale	(D=B+C) (I=G+H) (P=D+I)	(E=D-A) o (E=A-D) (L=I-F) o (L=F-I)		
Capitolo/Articolo -> 7422 / 0 CSE PICCOLI-IRAP	Residuo Competenza Totale	0,00 928,00 928,00			0,00 908,20 908,20		0,00 0,00 0,00	0,00 908,20 908,20	0,00 908,20 908,20	0,00 19,80 19,80		-	
<u>TOTALE SERVIZIO</u> 5	Residuo Competenza Totale	18.461,10 491.481,98 509.943,08			18.461,10 471.388,70 489.849,80		0,00 19.537,32 19.537,32	18.461,10 490.926,02 509.387,12	18.461,10 490.926,02 509.387,12	0,00 - 555,96 - 555,96			
<u>TOTALE FUNZIONE</u> 4	Residuo Competenza Totale	181.367,30 1.441.401,03 1.622.768,33			161.437,56 1.267.769,07 1.429.206,63		9.907,88 172.255,58 182.163,46	171.345,44 1.440.024,65 1.611.370,09	171.345,44 1.440.024,65 1.611.370,09	- 10.021,86 - 1.376,38 - 1.376,38			
FUNZIONE 5 Funzioni relative alla cultura ed ai beni cu lturali													
SERVIZIO 1 Biblioteche, musei e pinacoteche													
INTERVENTO 1 Personale													
<u>Codice di Bilancio</u> 1050101	Residuo Competenza Totale	8.076,06 447.083,68 455.159,74			30,22 441.810,66 441.840,88		5.955,84 3.303,70 9.259,54	5.986,06 445.114,36 451.100,42	5.986,06 445.114,36 451.100,42	- 2.090,00 - 1.969,32 - 1.969,32			
Capitolo/Articolo -> 7480 / 0 BIBLIOTECHE-PERS.R.-RETRIBUZIONI	Residuo Competenza Totale	0,00 206.354,00 206.354,00			0,00 205.836,67 205.836,67		0,00 0,00 0,00	0,00 205.836,67 205.836,67	0,00 205.836,67 205.836,67	0,00 517,33 517,33		-	
Capitolo/Articolo -> 7500 / 0 BIBLIOTECHE-PERS.R.-ONERI ENTE	Residuo Competenza Totale	0,00 61.397,00 61.397,00			0,00 61.285,76 61.285,76		0,00 0,00 0,00	0,00 61.285,76 61.285,76	0,00 61.285,76 61.285,76	0,00 111,24 111,24		-	
Capitolo/Articolo -> 7560 / 0 SIST.BIBL.-PERS.R.-RETRIBUZIONI	Residuo Competenza Totale	0,00 133.795,00 133.795,00			0,00 133.407,99 133.407,99		0,00 0,00 0,00	0,00 133.407,99 133.407,99	0,00 133.407,99 133.407,99	0,00 387,01 387,01		-	
Capitolo/Articolo -> 7580 / 0 SIST.BIBL.-PERS.R.-ONERI ENTE	Residuo Competenza Totale	0,00 39.277,00 39.277,00			0,00 37.888,34 37.888,34		0,00 435,00 435,00	0,00 38.323,34 38.323,34	0,00 38.323,34 38.323,34	0,00 953,66 953,66		-	



Data : 31/12/2013

GESTIONE DELLE SPESE - ESERCIZIO 2013


DESCRIZIONE	RESIDUO COMPETENZA TOTALE	Res. conservati e stanz. definitivi di bilancio		Num. di rif.	Conto del tesoriere Mandati		Determinazione Dei Residui da Riportare		Impegni		Minori residui o economie		Motivi di minori res. att.
		Residui Competenza Totale	(A) (F) (M)		Residui Competenza Totale	(B) (G) (N)	Residui Competenza Totale	(C) (H) (O)	Residui Competenza Totale	(D=B+C) (I=G+H) (P=D+I)	(E=D-A) o (E=A-D) (L=I-F) o (L=F-I)		
Capitolo/Articolo -> 7600 / 0 SIST.BIBL.-PERS.R.-LAV.STR.	Residuo Competenza Totale	2.696,32 1.652,00 4.348,32			0,00 214,86 214,86	606,32 1.437,06 2.043,38	606,32 1.651,92 2.258,24	606,32 1.651,92 2.258,24	2.090,00 0,08	- -			
Capitolo/Articolo -> 7620 / 0 SIST.BIBL.-PERS.R.-TRASFERTE	Residuo Competenza Totale	30,22 0,00 30,22			30,22 0,00 30,22	0,00 0,00 0,00	30,22 0,00 30,22	30,22 0,00 30,22	0,00 0,00				
Capitolo/Articolo -> 7665 / 0 SIST.BIBL.-PERS.R.-TRATT.ACCESSORIO	Residuo Competenza Totale	5.349,52 4.608,68 9.958,20			0,00 3.177,04 3.177,04	5.349,52 1.431,64 6.781,16	5.349,52 4.608,68 9.958,20	5.349,52 4.608,68 9.958,20	0,00 0,00				
INTERVENTO 2 Acquisto di beni di consumo e/o di materi e prime	Residuo Competenza Totale	61.754,93 76.258,00 138.012,93			43.428,22 25.337,61 68.765,83	18.316,71 50.400,56 68.717,27	61.744,93 75.738,17 137.483,10	61.744,93 75.738,17 137.483,10	- 10,00 - 519,83				
<u>Codice di Bilancio 1050102</u>													
Capitolo/Articolo -> 7681 / 0 MUSEO DEL TERRITORIO-ACQUISTI	Residuo Competenza Totale	1.595,41 4.500,00 6.095,41			1.101,55 4.471,70 5.573,25	493,86 0,00 493,86	1.595,41 4.471,70 6.067,11	1.595,41 4.471,70 6.067,11	0,00 28,30	-			
Capitolo/Articolo -> 7682 / 0 MUST-ACQUISTI-CONTR.PROV.	Residuo Competenza Totale	880,12 2.000,00 2.880,12			593,13 1.450,57 2.043,70	286,99 540,82 827,81	880,12 1.991,39 2.871,51	880,12 1.991,39 2.871,51	0,00 8,61	-			
Capitolo/Articolo -> 7700 / 0 BIBLIOTECHE-ACQUISTI	Residuo Competenza Totale	0,00 2.000,00 2.000,00			0,00 1.392,08 1.392,08	0,00 126,25 126,25	0,00 1.518,33 1.518,33	0,00 1.518,33 1.518,33	0,00 481,67	-			
Capitolo/Articolo -> 7740 / 0 BIBLIOTECHE-STAMPATI,CANCELLERIA E VARIE	Residuo Competenza Totale	1.079,86 0,00 1.079,86			0,00 0,00 0,00	1.079,86 0,00 1.079,86	1.079,86 0,00 1.079,86	1.079,86 0,00 1.079,86	0,00 0,00				
Capitolo/Articolo -> 7820 / 0 BIBLIOTECHE-ACQUISTO LIBRI ADULTI	Residuo Competenza Totale	16.064,08 23.500,00 39.564,08			15.940,80 2.763,14 18.703,94	123,28 20.736,86 20.860,14	16.064,08 23.500,00 39.564,08	16.064,08 23.500,00 39.564,08	0,00 0,00				
Capitolo/Articolo -> 7880 / 0 BIBLIOTECHE-RIVISTE E BANCHE DATI	Residuo Competenza Totale	1.619,86 11.000,00 12.619,86			1.619,86 8.397,03 10.016,89	0,00 2.602,97 2.602,97	1.619,86 11.000,00 12.619,86	1.619,86 11.000,00 12.619,86	0,00 0,00				



Data : 31/12/2013

GESTIONE DELLE SPESE - ESERCIZIO 2013


DESCRIZIONE	RESIDUO COMPETENZA TOTALE	Res. conservati e stanz. definitivi di bilancio		Num. di rif.	Conto del tesoriere Mandati		Determinazione Dei Residui da Riportare		Impegni		Minori residui o economie		Motivi di minori res. att.
		Residui Competenza Totale	(A) (F) (M)		Residui Competenza Totale	(B) (G) (N)	Residui Competenza Totale	(C) (H) (O)	Residui Competenza Totale	(D=B+C) (I=G+H) (P=D+I)	(E=D-A) o (E=A-D) (L=I-F) o (L=F-I)		
Capitolo/Articolo -> 7900 / 0 BIBLIOTECHE-ACQUISTO LIBRI RAGAZZI	Residuo Competenza Totale	2.507,83 7.000,00 9.507,83			2.507,83 3.878,10 6.385,93		0,00 3.121,90 3.121,90		2.507,83 7.000,00 9.507,83		0,00 0,00 0,00		
Capitolo/Articolo -> 7960 / 0 BIBLIOTECHE-DISCHI E VIDEO	Residuo Competenza Totale	3.000,00 6.000,00 9.000,00			3.000,00 0,00 3.000,00		0,00 6.000,00 6.000,00		3.000,00 6.000,00 9.000,00		0,00 0,00 0,00		
Capitolo/Articolo -> 8000 / 0 SIST.BIBL.-ACQUISTO LIBRI-CONTR.REG.	Residuo Competenza Totale	26.946,71 10.607,00 37.553,71			10.603,99 0,00 10.603,99		16.332,72 10.607,00 26.939,72		26.936,71 10.607,00 37.543,71		10,00 0,00 0,00	-	
Capitolo/Articolo -> 8040 / 0 SIST.BIBL.-ACQUISTI	Residuo Competenza Totale	8.061,06 9.651,00 17.712,06			8.061,06 2.984,99 11.046,05		0,00 6.664,76 6.664,76		8.061,06 9.649,75 17.710,81		0,00 1,25 0,00	-	
INTERVENTO 3 Prestazioni di servizi	Residuo Competenza Totale	226.461,14 622.506,88 848.968,02			172.454,02 375.133,41 547.587,43		48.326,20 246.392,14 294.718,34		220.780,22 621.525,55 842.305,77		- 5.680,92 - 981,33 0,00		
<u>Codice di Bilancio</u> 1050103													
Capitolo/Articolo -> 8165 / 0 MUST-PRESTAZIONI SERVIZI	Residuo Competenza Totale	14.952,79 54.000,00 68.952,79			12.624,38 26.700,59 39.324,97		2.122,71 27.290,75 29.413,46		14.747,09 53.991,34 68.738,43		205,70 8,66 0,00	- -	
Capitolo/Articolo -> 8166 / 0 MUST-PRESTAZIONI SERVIZI-CONTR.PROV.	Residuo Competenza Totale	12.232,16 9.450,00 21.682,16			9.817,84 1.051,20 10.869,04		2.326,01 8.398,80 10.724,81		12.143,85 9.450,00 21.593,85		88,31 0,00 0,00	-	
Capitolo/Articolo -> 8167 / 0 MUST-PRESTAZIONI SERVIZI-CONTR.REG.	Residuo Competenza Totale	4.368,73 0,00 4.368,73			4.222,41 0,00 4.222,41		146,32 0,00 146,32		4.368,73 0,00 4.368,73		0,00 0,00 0,00		
Capitolo/Articolo -> 8169 / 0 MUST-PRESTAZIONI SERVIZI-SPONSOR.	Residuo Competenza Totale	0,00 1.000,00 1.000,00			0,00 0,00 0,00		0,00 1.000,00 1.000,00		0,00 1.000,00 1.000,00		0,00 0,00 0,00		
Capitolo/Articolo -> 8170 / 0 MUST-UTENZE	Residuo Competenza Totale	4.701,44 50.000,00 54.701,44			4.701,44 36.802,15 41.503,59		0,00 13.197,85 13.197,85		4.701,44 50.000,00 54.701,44		0,00 0,00 0,00		



Data : 31/12/2013

GESTIONE DELLE SPESE - ESERCIZIO 2013


DESCRIZIONE	RESIDUO COMPETENZA TOTALE	Res. conservati e stanz. definitivi di bilancio		Num. di rif.	Conto del tesoriere Mandati		Determinazione Dei Residui da Riportare		Impegni		Minori residui o economie		Motivi di minori res. att.
		Residui Competenza Totale	(A) (F) (M)		Residui Competenza Totale	(B) (G) (N)	Residui Competenza Totale	(C) (H) (O)	Residui Competenza Totale	(D=B+C) (I=G+H) (P=D+I)	(E=D-A) o (E=A-D) (L=I-F) o (L=F-I)		
Capitolo/Articolo -> 8200 / 0 BIBLIOTECHE-MANUTENZIONE	Residuo Competenza Totale	2.189,50 19.500,00 21.689,50			2.189,50 15.712,50 17.902,00	0,00 3.787,50 3.787,50	2.189,50 19.500,00 21.689,50	0,00 0,00 0,00					
Capitolo/Articolo -> 8220 / 0 BIBLIOTECHE-MANUT.MOBILI ATTREZZ.	Residuo Competenza Totale	0,00 350,00 350,00			0,00 346,55 346,55	0,00 0,00 0,00	0,00 346,55 346,55	0,00 3,45 3,45					-
Capitolo/Articolo -> 8270 / 0 BIBLIOTECHE-UTENZE	Residuo Competenza Totale	14.701,39 110.000,00 124.701,39			13.449,41 97.695,91 111.145,32	0,00 12.304,09 12.304,09	13.449,41 110.000,00 123.449,41	1.251,98 0,00 0,00					-
Capitolo/Articolo -> 8320 / 0 BIBLIOTECHE-CANONE PULIZIA	Residuo Competenza Totale	6.063,50 35.190,00 41.253,50			5.863,50 29.317,30 35.180,80	200,00 5.863,50 6.063,50	6.063,50 35.180,80 41.244,30	0,00 9,20 9,20					-
Capitolo/Articolo -> 8340 / 0 BIBLIOTECHE-PRESTAZIONI SERVIZI	Residuo Competenza Totale	3.002,27 5.000,00 8.002,27			819,12 1.448,20 2.267,32	2.183,15 3.551,67 5.734,82	3.002,27 4.999,87 8.002,14	0,00 0,13 0,13					-
Capitolo/Articolo -> 8379 / 0 VILLA SOTTOCASA-MANUTENZIONI	Residuo Competenza Totale	13.757,25 13.000,00 26.757,25			11.258,04 12.257,17 23.515,21	2.499,21 740,76 3.239,97	13.757,25 12.997,93 26.755,18	0,00 2,07 2,07					-
Capitolo/Articolo -> 8380 / 0 VILLA SOTTOCASA-CUSTODIA	Residuo Competenza Totale	2.784,63 31.000,00 33.784,63			2.784,63 28.143,00 30.927,63	0,00 2.857,00 2.857,00	2.784,63 31.000,00 33.784,63	0,00 0,00 0,00					
Capitolo/Articolo -> 8381 / 0 VILLA SOTTOCASA-CANONE PULIZIA	Residuo Competenza Totale	10.829,56 19.286,77 30.116,33			4.826,75 14.405,56 19.232,31	6.002,81 4.881,21 10.884,02	10.829,56 19.286,77 30.116,33	0,00 0,00 0,00					
Capitolo/Articolo -> 8399 / 0 BIBLIOTECA-PRESTAZIONI ESTERNE	Residuo Competenza Totale	5.400,98 6.500,00 11.900,98			0,00 0,00 0,00	5.400,98 6.496,70 11.897,68	5.400,98 6.496,70 11.897,68	0,00 3,30 3,30					-
Capitolo/Articolo -> 8439 / 0 BIBLIOTECHE-INTERV.MANUTENZIONE	Residuo Competenza Totale	1.379,00 2.000,00 3.379,00			0,00 1.427,80 1.427,80	1.379,00 0,00 1.379,00	1.379,00 1.427,80 2.806,80	0,00 572,20 572,20					-
Capitolo/Articolo -> 8442 / 0 BIBLIOTECHE-ASSISTENZA HARDWARE	Residuo Competenza Totale	0,00 5.100,00 5.100,00			0,00 4.901,14 4.901,14	0,00 0,00 0,00	0,00 4.901,14 4.901,14	0,00 198,86 198,86					-



Data : 31/12/2013

GESTIONE DELLE SPESE - ESERCIZIO 2013


DESCRIZIONE	RESIDUO COMPETENZA TOTALE	Res. conservati e stanz. definitivi di bilancio		Num. di rif.	Conto del tesoriere Mandati		Determinazione Dei Residui da Riportare		Impegni		Minori residui o economie		Motivi di minori res. att.
		Residui Competenza Totale	(A) (F) (M)		Residui Competenza Totale	(B) (G) (N)	Residui Competenza Totale	(C) (H) (O)	Residui Competenza Totale	(D=B+C) (I=G+H) (P=D+I)	(E=D-A) o (E=A-D) (L=I-F) o (L=F-I)		
Capitolo/Articolo -> 8450 / 0 BIBL.ATTIV.CULTURALI E PROMOZIONALI	Residuo	3.679,03			3.446,21		188,86		3.635,07		43,96	-	
	Competenza	5.500,00			3.488,36		2.010,31		5.498,67		1,33	-	
	Totale	9.179,03			6.934,57		2.199,17		9.133,74				
Capitolo/Articolo -> 8468 / 0 SIST.BIBL.-PERS.R.-TRASFERTE	Residuo	0,00			0,00		0,00		0,00		0,00		
	Competenza	65,00			0,00		65,00		65,00		0,00		
	Totale	65,00			0,00		65,00		65,00				
Capitolo/Articolo -> 8470 / 0 SIST.BIBL.-PREST.SERVIZI	Residuo	33.332,02			31.803,16		1.528,86		33.332,02		0,00		
	Competenza	87.461,21			2.588,39		84.840,89		87.429,28		31,93	-	
	Totale	120.793,23			34.391,55		86.369,75		120.761,30				
Capitolo/Articolo -> 8471 / 0 SIST.BIBL.-PREST.SERVIZI-CONTR.PROV.	Residuo	4.700,00			4.000,99		699,01		4.700,00		0,00		
	Competenza	0,00			0,00		0,00		0,00		0,00		
	Totale	4.700,00			4.000,99		699,01		4.700,00				
Capitolo/Articolo -> 8520 / 0 SIST.BIBL.-CANONE PULIZIA	Residuo	58,50			58,49		0,00		58,49		0,01	-	
	Competenza	400,00			292,30		58,50		350,80		49,20	-	
	Totale	458,50			350,79		58,50		409,29				
Capitolo/Articolo -> 8560 / 0 SIST.BIBL.-CANONE LOCAZIONE	Residuo	5.987,98			5.862,59		0,00		5.862,59		125,39	-	
	Competenza	5.968,12			5.968,12		0,00		5.968,12		0,00		
	Totale	11.956,10			11.830,71		0,00		11.830,71				
Capitolo/Articolo -> 8570 / 0 SIST.BIBL.-UTENZE	Residuo	1.234,67			399,35		0,00		399,35		835,32	-	
	Competenza	4.000,00			3.672,11		327,89		4.000,00		0,00		
	Totale	5.234,67			4.071,46		327,89		4.399,35				
Capitolo/Articolo -> 8580 / 0 SIST.BIBL.-SPESE POSTALI	Residuo	100,00			0,00		100,00		100,00		0,00		
	Competenza	100,00			0,00		100,00		100,00		0,00		
	Totale	200,00			0,00		200,00		200,00				
Capitolo/Articolo -> 8600 / 0 SIST.BIBL.-CATALOG. E ALTRE PRESTAZIONI	Residuo	0,00			0,00		0,00		0,00		0,00		
	Competenza	1.953,00			1.953,00		0,00		1.953,00		0,00		
	Totale	1.953,00			1.953,00		0,00		1.953,00				
Capitolo/Articolo -> 8645 / 0 SIST.BIBL.-FORMAZIONE PERSONALE	Residuo	0,00			0,00		0,00		0,00		0,00		
	Competenza	2.500,00			0,00		2.500,00		2.500,00		0,00		
	Totale	2.500,00			0,00		2.500,00		2.500,00				
Capitolo/Articolo -> 8660 / 0 SIST.BIBL.-PRESTITO INTERBIBLIOTECARIO	Residuo	11.122,64			11.122,64		0,00		11.122,64		0,00		
	Competenza	40.674,00			27.372,41		13.301,59		40.674,00		0,00		
	Totale	51.796,64			38.495,05		13.301,59		51.796,64				



Data : 31/12/2013

GESTIONE DELLE SPESE - ESERCIZIO 2013


DESCRIZIONE	RESIDUO COMPETENZA TOTALE	Res. conservati e stanz. definitivi di bilancio		Num. di rif.	Conto del tesoriere Mandati		Determinazione Dei Residui da Riportare		Impegni		Minori residui o economie		Motivi di minori res. att.
		Residui Competenza Totale	(A) (F) (M)		Residui Competenza Totale	(B) (G) (N)	Residui Competenza Totale	(C) (H) (O)	Residui Competenza Totale	(D=B+C) (I=G+H) (P=D+I)	(E=D-A) o (E=A-D) (L=I-F) o (L=F-I)		
Capitolo/Articolo -> 8730 / 0 SIST.BIBL.-TRASMISSIONI POSTEL/SMS	Residuo Competenza Totale	4.828,00 4.830,00 9.658,00			4.828,00 0,00 4.828,00		0,00 4.830,00 4.830,00		4.828,00 4.830,00 9.658,00		0,00 0,00 0,00		
Capitolo/Articolo -> 8741 / 0 SIST.BIBL.-INCARICHI PER GRUPPI DI LAVORO	Residuo Competenza Totale	4.444,80 2.000,00 6.444,80			4.000,00 0,00 4.000,00		0,00 2.000,00 2.000,00		4.000,00 2.000,00 6.000,00		444,80 0,00 0,00	-	
Capitolo/Articolo -> 8780 / 0 SIST.BIBL.-CAMPAGNE DI COMUNICAZIONE	Residuo Competenza Totale	3.944,85 0,00 3.944,85			3.034,07 0,00 3.034,07		910,78 0,00 910,78		3.944,85 0,00 3.944,85		0,00 0,00 0,00		
Capitolo/Articolo -> 8799 / 0 SIST.BIBL.-AGGIORNAMENTO SITO WEB	Residuo Competenza Totale	873,60 0,00 873,60			0,00 0,00 0,00		873,60 0,00 873,60		873,60 0,00 873,60		0,00 0,00 0,00		
Capitolo/Articolo -> 8800 / 0 SIST.BIBL.-ASSIST.SVIL.SISTEMA INFORMATICO	Residuo Competenza Totale	3.428,03 46.585,00 50.013,03			0,00 37.049,24 37.049,24		3.428,03 9.434,76 12.862,79		3.428,03 46.484,00 49.912,03		0,00 101,00 101,00	-	
Capitolo/Articolo -> 8802 / 0 SIST.BIBL.-SVIL. E FORM.INFORMATICA	Residuo Competenza Totale	7.780,74 24.793,78 32.574,52			7.780,00 7.780,00 15.560,00		0,00 17.013,78 17.013,78		7.780,00 24.793,78 32.573,78		0,74 0,00 0,00	-	
Capitolo/Articolo -> 8806 / 0 SIST.BIBL.-CONNES.INTERNET BIBLIOTECHE	Residuo Competenza Totale	24.773,94 32.300,00 57.073,94			7.610,70 14.760,41 22.371,11		15.078,53 17.539,59 32.618,12		22.689,23 32.300,00 54.989,23		2.084,71 0,00 0,00	-	
Capitolo/Articolo -> 8860 / 0 SIST.BIBL.-PROGETTI DI PROMOZIONE	Residuo Competenza Totale	19.809,14 2.000,00 21.809,14			15.950,80 0,00 15.950,80		3.258,34 2.000,00 5.258,34		19.209,14 2.000,00 21.209,14		600,00 0,00 0,00	-	
INTERVENTO 5 Trasferimenti	Residuo Competenza Totale	45.451,87 52.680,00 98.131,87			44.546,32 43.829,00 88.375,32		0,00 8.700,00 8.700,00		44.546,32 52.529,00 97.075,32		- 905,55 - 151,00 0,00		
<u>Codice di Bilancio</u> 1050105													
Capitolo/Articolo -> 8864 / 0 BIBLIOTECA-CONTR.ASSOCIAZIONI ED ENTI	Residuo Competenza Totale	1.800,00 2.500,00 4.300,00			1.800,00 0,00 1.800,00		0,00 2.400,00 2.400,00		1.800,00 2.400,00 4.200,00		0,00 100,00 100,00	-	



Data : 31/12/2013

GESTIONE DELLE SPESE - ESERCIZIO 2013


DESCRIZIONE	RESIDUO COMPETENZA TOTALE	Res. conservati e stanz. definitivi di bilancio		Num. di rif.	Conto del tesoriere Mandati		Determinazione Dei Residui da Riportare		Impegni		Minori residui o economie		Motivi di minori res. att.
		Residui Competenza Totale	(A) (F) (M)		Residui Competenza Totale	(B) (G) (N)	Residui Competenza Totale	(C) (H) (O)	Residui Competenza Totale	(D=B+C) (I=G+H) (P=D+I)	(E=D-A) o (E=A-D) (L=I-F) o (L=F-I)		
Capitolo/Articolo -> 8868 / 0 SIST.BIBL.-TRASFERIMENTI A ENTI DIVERSI	Residuo Competenza Totale	7.409,07 12.600,00 20.009,07			6.503,52 6.300,00 12.803,52	0,00 6.300,00 6.300,00	6.503,52 12.600,00 19.103,52	905,55 0,00	-				
Capitolo/Articolo -> 8870 / 0 BIBLIOTECA-QUOTA ADESIONE SIST.BIBL.	Residuo Competenza Totale	36.000,00 36.380,00 72.380,00			36.000,00 36.379,00 72.379,00	0,00 0,00 0,00	36.000,00 36.379,00 72.379,00	0,00 1,00	-				
Capitolo/Articolo -> 8871 / 0 BIBL.-TRASF. PER SERVIZI A SIST.BIBL.	Residuo Competenza Totale	242,80 1.200,00 1.442,80			242,80 1.150,00 1.392,80	0,00 0,00 0,00	242,80 1.150,00 1.392,80	0,00 50,00	-				
INTERVENTO 6 Interessi passivi e oneri finanziari diversi													
<u>Codice di Bilancio</u> 1050106	Residuo Competenza Totale	0,00 28.707,00 28.707,00			0,00 28.705,41 28.705,41	0,00 0,00 0,00	0,00 28.705,41 28.705,41	0,00 - 1,59					
Capitolo/Articolo -> 8885 / 0 AMM.MUTUI-QUOTA INT. ACQ. ATTREZZ.	Residuo Competenza Totale	0,00 421,00 421,00			0,00 420,49 420,49	0,00 0,00 0,00	0,00 420,49 420,49	0,00 0,51	-				
Capitolo/Articolo -> 8900 / 0 AMM.MUTUI-QUOTA INT.COSTR.NUOVA BIBL. M.N.113	Residuo Competenza Totale	0,00 27.600,00 27.600,00			0,00 27.599,39 27.599,39	0,00 0,00 0,00	0,00 27.599,39 27.599,39	0,00 0,61	-				
Capitolo/Articolo -> 8910 / 0 AMM.MUTUI-QUOTA INT. BENI E ATTR. N. 135	Residuo Competenza Totale	0,00 686,00 686,00			0,00 685,53 685,53	0,00 0,00 0,00	0,00 685,53 685,53	0,00 0,47	-				
INTERVENTO 7 Imposte e tasse													
<u>Codice di Bilancio</u> 1050107	Residuo Competenza Totale	0,00 32.035,00 32.035,00			0,00 30.605,39 30.605,39	0,00 156,00 156,00	0,00 30.761,39 30.761,39	0,00 - 1.273,61					
Capitolo/Articolo -> 8921 / 0 BIBLIOTECHE-IRAP	Residuo Competenza Totale	0,00 18.294,00 18.294,00			0,00 18.171,65 18.171,65	0,00 0,00 0,00	0,00 18.171,65 18.171,65	0,00 122,35	-				



Data : 31/12/2013

GESTIONE DELLE SPESE - ESERCIZIO 2013


DESCRIZIONE	RESIDUO COMPETENZA TOTALE	Res. conservati e stanz. definitivi di bilancio		Num. di rif.	Conto del tesoriere Mandati		Determinazione Dei Residui da Riportare		Impegni		Minori residui o economie		Motivi di minori res. att.
		Residui Competenza Totale	(A) (F) (M)		Residui Competenza Totale	(B) (G) (N)	Residui Competenza Totale	(C) (H) (O)	Residui Competenza Totale	(D=B+C) (I=G+H) (P=D+I)	(E=D-A) o (E=A-D) (L=I-F) o (L=F-I)		
Capitolo/Articolo -> 8922 / 0 SIST.BIBL.-IRAP	Residuo Competenza Totale	0,00 12.291,00 12.291,00			0,00 11.655,37 11.655,37		0,00 156,00 156,00	0,00 11.811,37 11.811,37	0,00 479,63 -				
Capitolo/Articolo -> 8930 / 0 BIBL.-SETTORE MULTIMEDIALE-SIAE	Residuo Competenza Totale	0,00 1.000,00 1.000,00			0,00 500,00 500,00		0,00 0,00 0,00	0,00 500,00 500,00	0,00 500,00 -				
Capitolo/Articolo -> 8931 / 0 MUST-SIAE	Residuo Competenza Totale	0,00 450,00 450,00			0,00 278,37 278,37		0,00 0,00 0,00	0,00 278,37 278,37	0,00 171,63 -				
TOTALE SERVIZIO 1	Residuo Competenza Totale	341.744,00 1.259.270,56 1.601.014,56			260.458,78 945.421,48 1.205.880,26		72.598,75 308.952,40 381.551,15	333.057,53 1.254.373,88 1.587.431,41	- 8.686,47 - 4.896,68 -				
SERVIZIO 2 Teatri, attivita' culturali e servizi diversi n el settore culturale													
INTERVENTO 1 Personale													
<u>Codice di Bilancio 1050201</u>	Residuo Competenza Totale	0,00 199.475,00 199.475,00			0,00 198.671,38 198.671,38		0,00 0,00 0,00	0,00 198.671,38 198.671,38	0,00 - 803,62 -				
Capitolo/Articolo -> 8950 / 0 CULTURA-PERS.R.-RETRIBUZIONE	Residuo Competenza Totale	0,00 142.870,00 142.870,00			0,00 142.170,36 142.170,36		0,00 0,00 0,00	0,00 142.170,36 142.170,36	0,00 699,64 -				
Capitolo/Articolo -> 8951 / 0 CULTURA-PERS.R.-ONERI ENTE	Residuo Competenza Totale	0,00 56.605,00 56.605,00			0,00 56.501,02 56.501,02		0,00 0,00 0,00	0,00 56.501,02 56.501,02	0,00 103,98 -				
INTERVENTO 2 Acquisto di beni di consumo e/o di materi e prime													
<u>Codice di Bilancio 1050202</u>	Residuo Competenza Totale	0,00 300,00 300,00			0,00 300,00 300,00		0,00 0,00 0,00	0,00 300,00 300,00	0,00 0,00 -				



Data : 31/12/2013

GESTIONE DELLE SPESE - ESERCIZIO 2013


DESCRIZIONE	RESIDUO COMPETENZA TOTALE	Res. conservati e stanz. definitivi di bilancio		Num. di rif.	Conto del tesoriere Mandati		Determinazione Dei Residui da Riportare		Impegni		Minori residui o economie		Motivi di minori res. att.
		Residui Competenza Totale	(A) (F) (M)		Residui Competenza Totale	(B) (G) (N)	Residui Competenza Totale	(C) (H) (O)	Residui Competenza Totale	(D=B+C) (I=G+H) (P=D+I)	(E=D-A) o (E=A-D) (L=I-F) o (L=F-I)		
Capitolo/Articolo -> 8960 / 0 MANIFEST.CULTURALI-ACQUISTI	Residuo Competenza Totale	0,00 300,00 300,00			0,00 300,00 300,00		0,00 0,00 0,00	0,00 0,00 0,00	0,00 300,00 300,00		0,00 0,00		
INTERVENTO 3 Prestazioni di servizi Codice di Bilancio 1050203	Residuo Competenza Totale	15.035,13 31.715,00 46.750,13			14.936,89 24.136,10 39.072,99		0,00 7.434,51 7.434,51	0,00 31.570,61 46.507,50	14.936,89 31.570,61 46.507,50		- 98,24 - 144,39		
Capitolo/Articolo -> 9140 / 0 MANIFEST.CULTURALI-PRESTAZIONI	Residuo Competenza Totale	9.138,66 18.000,00 27.138,66			9.085,10 11.620,82 20.705,92		0,00 6.354,96 6.354,96	0,00 17.975,78 27.060,88	9.085,10 17.975,78 27.060,88		53,56 24,22	- -	
Capitolo/Articolo -> 9235 / 0 PROMOZIONE TURISMO-PREST.SERV.-CONTR.PROV.	Residuo Competenza Totale	0,00 1.000,00 1.000,00			0,00 999,18 999,18		0,00 0,00 0,00	0,00 999,18 999,18	0,00 999,18 999,18		0,00 0,82	- -	
Capitolo/Articolo -> 9236 / 0 POLO VIMERCATESE-PREST.-CONTR.PROV.	Residuo Competenza Totale	4.963,18 0,00 4.963,18			4.918,50 0,00 4.918,50		0,00 0,00 0,00	0,00 0,00 4.918,50	4.918,50 0,00 4.918,50		44,68 0,00	- -	
Capitolo/Articolo -> 9241 / 0 FESTE NAZ.CELEBRAZIONE-PREST.SERV.	Residuo Competenza Totale	223,10 3.000,00 3.223,10			223,10 2.791,48 3.014,58		0,00 168,00 168,00	0,00 2.959,48 3.182,58	223,10 2.959,48 3.182,58		0,00 40,52	- -	
Capitolo/Articolo -> 9250 / 0 PATRIMONIO ARTISTICO-VALORIZZAZIONI	Residuo Competenza Totale	0,00 5.000,00 5.000,00			0,00 4.610,35 4.610,35		0,00 325,50 325,50	0,00 4.935,85 4.935,85	0,00 4.935,85 4.935,85		0,00 64,15	- -	
Capitolo/Articolo -> 9251 / 0 VILLA SOTTOCASA-PRESTAZIONI	Residuo Competenza Totale	0,00 240,00 240,00			0,00 0,00 0,00		0,00 230,91 230,91	0,00 230,91 230,91	0,00 230,91 230,91		0,00 9,09	- -	
Capitolo/Articolo -> 9380 / 0 SPAZIO GIOVANI-MANUT.LOCALI IMPIANTI	Residuo Competenza Totale	0,00 210,00 210,00			0,00 208,72 208,72		0,00 0,00 0,00	0,00 208,72 208,72	0,00 208,72 208,72		0,00 1,28	- -	
Capitolo/Articolo -> 9400 / 0 SPAZIO GIOVANI-CANONE PULIZIA	Residuo Competenza Totale	710,19 4.265,00 4.975,19			710,19 3.905,55 4.615,74		0,00 355,14 355,14	0,00 4.260,69 4.970,88	710,19 4.260,69 4.970,88		0,00 4,31	- -	



Data : 31/12/2013

GESTIONE DELLE SPESE - ESERCIZIO 2013


DESCRIZIONE	RESIDUO COMPETENZA TOTALE	Res. conservati e stanz. definitivi di bilancio		Num. di rif.	Conto del tesoriere Mandati		Determinazione Dei Residui da Riportare		Impegni		Minori residui o economie		Motivi di minori res. att.
		Residui Competenza Totale	(A) (F) (M)		Residui Competenza Totale	(B) (G) (N)	Residui Competenza Totale	(C) (H) (O)	Residui Competenza Totale	(D=B+C) (I=G+H) (P=D+I)	(E=D-A) o (E=A-D) (L=I-F) o (L=F-I)		
<u>Codice di Bilancio</u> 1050207	Residuo		435,92			435,92		0,00		435,92		0,00	
	Competenza		10.146,00			9.234,29		0,00		9.234,29		- 911,71	
	Totale		10.581,92			9.670,21		0,00		9.670,21			
Capitolo/Articolo -> 9563 / 0 CULTURA-IRAP	Residuo		0,00			0,00		0,00		0,00		0,00	
	Competenza		9.146,00			9.087,00		0,00		9.087,00		59,00	-
	Totale		9.146,00			9.087,00		0,00		9.087,00			
Capitolo/Articolo -> 9564 / 0 ATTIVITA' CULTURALI-SIAE	Residuo		435,92			435,92		0,00		435,92		0,00	
	Competenza		1.000,00			147,29		0,00		147,29		852,71	-
	Totale		1.435,92			583,21		0,00		583,21			
<u>TOTALE SERVIZIO</u> 2	Residuo		37.931,23			28.369,82		9.463,17		37.832,99		- 98,24	
	Competenza		293.135,00			273.052,74		18.134,51		291.187,25		- 1.947,75	
	Totale		331.066,23			301.422,56		27.597,68		329.020,24			
<u>TOTALE FUNZIONE</u> 5	Residuo		379.675,23			288.828,60		82.061,92		370.890,52		- 8.784,71	
	Competenza		1.552.405,56			1.218.474,22		327.086,91		1.545.561,13		- 6.844,43	
	Totale		1.932.080,79			1.507.302,82		409.148,83		1.916.451,65			
FUNZIONE 6 Funzioni nel settore sportivo e ricreativo													
SERVIZIO 2 Stadio comunale, palazzo dello sport ed altri impianti													
INTERVENTO 1 Personale													
<u>Codice di Bilancio</u> 1060201	Residuo		0,00			0,00		0,00		0,00		0,00	
	Competenza		34.430,00			34.039,92		0,00		34.039,92		- 390,08	
	Totale		34.430,00			34.039,92		0,00		34.039,92			
Capitolo/Articolo -> 9680 / 0 SPORT TEMPO L.-PERS.R.-RETRIB.	Residuo		0,00			0,00		0,00		0,00		0,00	
	Competenza		26.534,00			26.325,10		0,00		26.325,10		208,90	-
	Totale		26.534,00			26.325,10		0,00		26.325,10			
Capitolo/Articolo -> 9700 / 0 SPORT TEMPO L.-PERS.R.-ONERI ENTE	Residuo		0,00			0,00		0,00		0,00		0,00	
	Competenza		7.896,00			7.714,82		0,00		7.714,82		181,18	-
	Totale		7.896,00			7.714,82		0,00		7.714,82			
INTERVENTO 2													



Data : 31/12/2013

GESTIONE DELLE SPESE - ESERCIZIO 2013


DESCRIZIONE	RESIDUO COMPETENZA TOTALE	Res. conservati e stanz. definitivi di bilancio		Num. di rif.	Conto del tesoriere Mandati		Determinazione Dei Residui da Riportare		Impegni		Minori residui o economie		Motivi di minori res. att.
		Residui Competenza Totale	(A) (F) (M)		Residui Competenza Totale	(B) (G) (N)	Residui Competenza Totale	(C) (H) (O)	Residui Competenza Totale	(D=B+C) (I=G+H) (P=D+I)	(E=D-A) o (E=A-D) (L=I-F) o (L=F-I)		
Acquisto di beni di consumo e/o di materi e prime	Residuo	637,27			637,27		0,00		637,27		0,00		
<u>Codice di Bilancio</u> 1060202	Competenza	1.000,00			523,38		474,00		997,38		- 2,62		
	Totale	1.637,27			1.160,65		474,00		1.634,65				
Capitolo/Articolo -> 9860 / 0 SPORT TEMPO L.-ACQUISTI	Residuo	637,27			637,27		0,00		637,27		0,00		
	Competenza	1.000,00			523,38		474,00		997,38		2,62	-	
	Totale	1.637,27			1.160,65		474,00		1.634,65				
INTERVENTO 5 Trasferimenti	Residuo	0,00			0,00		0,00		0,00		0,00		
<u>Codice di Bilancio</u> 1060205	Competenza	126.000,00			94.500,00		31.500,00		126.000,00		0,00		
	Totale	126.000,00			94.500,00		31.500,00		126.000,00				
Capitolo/Articolo -> 10310 / 0 TRASFERIMENTI GESTIONE CAMPI CALCIO	Residuo	0,00			0,00		0,00		0,00		0,00		
	Competenza	126.000,00			94.500,00		31.500,00		126.000,00		0,00		
	Totale	126.000,00			94.500,00		31.500,00		126.000,00				
INTERVENTO 6 Interessi passivi e oneri finanziari diversi	Residuo	0,00			0,00		0,00		0,00		0,00		
<u>Codice di Bilancio</u> 1060206	Competenza	6.206,00			6.203,70		0,00		6.203,70		- 2,30		
	Totale	6.206,00			6.203,70		0,00		6.203,70				
Capitolo/Articolo -> 10340 / 0 AMM.MUTUI- Q.INT. CAMPO CALCIO VELASCA- ORENO M.N.93	Residuo	0,00			0,00		0,00		0,00		0,00		
	Competenza	4.543,00			4.542,13		0,00		4.542,13		0,87	-	
	Totale	4.543,00			4.542,13		0,00		4.542,13				
Capitolo/Articolo -> 10360 / 0 AMM.MUTUI- Q.INT. CAMPO CALCIO ORENO- VELASCA M.N.98	Residuo	0,00			0,00		0,00		0,00		0,00		
	Competenza	594,00			593,62		0,00		593,62		0,38	-	
	Totale	594,00			593,62		0,00		593,62				
Capitolo/Articolo -> 10370 / 0 AMM.MUTUI-Q.INTERESSI BENI E ATTR. N. 135	Residuo	0,00			0,00		0,00		0,00		0,00		
	Competenza	186,00			185,80		0,00		185,80		0,20	-	
	Totale	186,00			185,80		0,00		185,80				



Data : 31/12/2013

GESTIONE DELLE SPESE - ESERCIZIO 2013

DESCRIZIONE	RESIDUO COMPETENZA TOTALE	Res. conservati e stanz. definitivi di bilancio		Num. di rif.	Conto del tesoriere Mandati		Determinazione Dei Residui da Riportare		Impegni		Minori residui o economie		Motivi di minori res. att.
		Residui Competenza Totale	(A) (F) (M)		Residui Competenza Totale	(B) (G) (N)	Residui Competenza Totale	(C) (H) (O)	Residui Competenza Totale	(D=B+C) (I=G+H) (P=D+I)	(E=D-A) o (E=A-D) (L=I-F) o (L=F-I)		
<u>Codice di Bilancio</u> 1060305	Residuo	12.500,00			12.500,00		0,00		12.500,00		0,00		
	Competenza	38.100,00			12.960,56		24.499,98		37.460,54		- 639,46		
	Totale	50.600,00			25.460,56		24.499,98		49.960,54				
Capitolo/Articolo -> 10440 / ATTIVITA' SPORTIVE E RICREATIVE- CONTRIBUTI 0	Residuo	12.500,00			12.500,00		0,00		12.500,00		0,00		
	Competenza	29.100,00			4.600,00		24.499,98		29.099,98		0,02		-
	Totale	41.600,00			17.100,00		24.499,98		41.599,98				
Capitolo/Articolo -> 10441 / ATTIVITA' SPORTIVE-TRASFERIMENTI 0	Residuo	0,00			0,00		0,00		0,00		0,00		
	Competenza	9.000,00			8.360,56		0,00		8.360,56		639,44		-
	Totale	9.000,00			8.360,56		0,00		8.360,56				
<u>TOTALE SERVIZIO</u> 3	Residuo	19.935,28			17.422,67		2.500,00		19.922,67		- 12,61		
	Competenza	45.763,90			16.201,49		28.922,93		45.124,42		- 639,48		
	Totale	65.699,18			33.624,16		31.422,93		65.047,09				
<u>TOTALE FUNZIONE</u> 6	Residuo	20.572,55			18.059,94		2.500,00		20.559,94		- 12,61		
	Competenza	215.851,90			153.796,16		60.896,93		214.693,09		- 1.158,81		
	Totale	236.424,45			171.856,10		63.396,93		235.253,03				
FUNZIONE 8 Funzioni nel campo della viabilita' e dei tr asporti													
SERVIZIO 1 Viabilita', circolazione stradale e servizi co nnessi													
INTERVENTO 1 Personale													
<u>Codice di Bilancio</u> 1080101	Residuo	0,00			0,00		0,00		0,00		0,00		
	Competenza	32.801,00			32.106,11		0,00		32.106,11		- 694,89		
	Totale	32.801,00			32.106,11		0,00		32.106,11				
Capitolo/Articolo -> 10480 / RETE VIABIL.-PERS.R.-RETRIBUZIONI 0	Residuo	0,00			0,00		0,00		0,00		0,00		
	Competenza	25.643,00			25.138,14		0,00		25.138,14		504,86		-
	Totale	25.643,00			25.138,14		0,00		25.138,14				
Capitolo/Articolo -> 10500 / RETE VIABIL.-PERS.R.-ONERI ENTE 0	Residuo	0,00			0,00		0,00		0,00		0,00		
	Competenza	7.158,00			6.967,97		0,00		6.967,97		190,03		-
	Totale	7.158,00			6.967,97		0,00		6.967,97				



Data : 31/12/2013

GESTIONE DELLE SPESE - ESERCIZIO 2013


DESCRIZIONE	RESIDUO COMPETENZA TOTALE	Res. conservati e stanz. definitivi di bilancio		Num. di rif.	Conto del tesoriere Mandati		Determinazione Dei Residui da Riportare		Impegni		Minori residui o economie		Motivi di minori res. att.
		Residui (A) Competenza (F) Totale (M)			Residui (B) Competenza (G) Totale (N)	Residui (C) Competenza (H) Totale (O)	Residui (D=B+C) Competenza (I=G+H) Totale (P=D+I)	Residui (D=B+C) Competenza (I=G+H) Totale (P=D+I)	(E=D-A) o (E=A-D) (L=I-F) o (L=F-I)				
INTERVENTO 2 Acquisto di beni di consumo e/o di materi e prime													
<u>Codice di Bilancio</u> 1080102													
Residuo		1.543,97			843,97		700,00		1.543,97		0,00		
Competenza		6.000,00			0,00		5.999,66		5.999,66		- 0,34		
Totale		7.543,97			843,97		6.699,66		7.543,63				
Capitolo/Articolo -> 10670 / 0 MANUT.STRADE-MATERIALE CONSUMO													
Residuo		1.543,97			843,97		700,00		1.543,97		0,00		
Competenza		6.000,00			0,00		5.999,66		5.999,66		0,34	-	
Totale		7.543,97			843,97		6.699,66		7.543,63				
INTERVENTO 3 Prestazioni di servizi													
<u>Codice di Bilancio</u> 1080103													
Residuo		193.561,95			192.010,29		0,00		192.010,29		- 1.551,66		
Competenza		303.084,37			189.286,92		113.025,24		302.312,16		- 772,21		
Totale		496.646,32			381.297,21		113.025,24		494.322,45				
Capitolo/Articolo -> 10701 / 0 MANUT.STRADE E PIAZZE													
Residuo		41.322,23			41.322,22		0,00		41.322,22		0,01	-	
Competenza		102.776,37			62.435,34		39.839,15		102.274,49		501,88	-	
Totale		144.098,60			103.757,56		39.839,15		143.596,71				
Capitolo/Articolo -> 10702 / 0 SICUREZZA STRADALE- UTENZA DEBOLE- COD. STRADA													
Residuo		7.000,00			7.000,00		0,00		7.000,00		0,00		
Competenza		7.000,00			7.000,00		0,00		7.000,00		0,00		
Totale		14.000,00			14.000,00		0,00		14.000,00				
Capitolo/Articolo -> 10703 / 0 INTERVENTI DI MODERAZIONE DEL TRAFFICO													
Residuo		0,00			0,00		0,00		0,00		0,00		
Competenza		13.000,00			13.000,00		0,00		13.000,00		0,00		
Totale		13.000,00			13.000,00		0,00		13.000,00				
Capitolo/Articolo -> 10704 / 0 GRATTA E SOSTA-AGGIO													
Residuo		10.841,66			10.701,72		0,00		10.701,72		139,94	-	
Competenza		10.200,00			0,00		9.935,23		9.935,23		264,77	-	
Totale		21.041,66			10.701,72		9.935,23		20.636,95				
Capitolo/Articolo -> 10705 / 0 PIAZZA MARCONI-LOCAZIONE PARCHEGGIO													
Residuo		18.712,48			18.712,48		0,00		18.712,48		0,00		
Competenza		22.000,00			14.179,43		7.820,57		22.000,00		0,00		
Totale		40.712,48			32.891,91		7.820,57		40.712,48				
Capitolo/Articolo -> 10760 / 0 MANUT.STRADE-AUTO-MANUTENZIONE													
Residuo		312,00			312,00		0,00		312,00		0,00		
Competenza		1.108,00			959,98		148,02		1.108,00		0,00		
Totale		1.420,00			1.271,98		148,02		1.420,00				



Data : 31/12/2013

GESTIONE DELLE SPESE - ESERCIZIO 2013

DESCRIZIONE	RESIDUO COMPETENZA TOTALE	Res. conservati e stanz. definitivi di bilancio		Num. di rif.	Conto del tesoriere Mandati		Determinazione Dei Residui da Riportare		Impegni		Minori residui o economie		Motivi di minori res. att.
		Residui Competenza Totale	(A) (F) (M)		Residui Competenza Totale	(B) (G) (N)	Residui Competenza Totale	(C) (H) (O)	Residui Competenza Totale	(D=B+C) (I=G+H) (P=D+I)	(E=D-A) o (E=A-D) (L=I-F) o (L=F-I)		
Capitolo/Articolo -> 10780 / 0 MANUT.STRADE-FORMAZIONE SEGNALETICA	Residuo	17.295,69			15.883,98		0,00		15.883,98		1.411,71		-
	Competenza	62.000,00			58.712,17		3.287,83		62.000,00		0,00		
	Totale	79.295,69			74.596,15		3.287,83		77.883,98				
Capitolo/Articolo -> 10820 / 0 MANUT.STRADE-SGOMBERO NEVE	Residuo	98.077,89			98.077,89		0,00		98.077,89		0,00		
	Competenza	85.000,00			33.000,00		51.994,44		84.994,44		5,56		-
	Totale	183.077,89			131.077,89		51.994,44		183.072,33				
INTERVENTO 6 Interessi passivi e oneri finanziari diversi													
	Residuo	0,00			0,00		0,00		0,00		0,00		
	Competenza	49.603,00			49.595,89		0,00		49.595,89		- 7,11		
	Totale	49.603,00			49.595,89		0,00		49.595,89				
<u>Codice di Bilancio</u> 1080106													
Capitolo/Articolo -> 10840 / 0 AMM.MUTUI-QUOTA INT.COSTR.STRADE M.N.10	Residuo	0,00			0,00		0,00		0,00		0,00		
	Competenza	22,00			21,48		0,00		21,48		0,52		-
	Totale	22,00			21,48		0,00		21,48				
Capitolo/Articolo -> 10920 / 0 AMM.MUTUI-QUOTA INT.URBANIZ.AREE CIMEP M.N.115	Residuo	0,00			0,00		0,00		0,00		0,00		
	Competenza	4.299,00			4.298,59		0,00		4.298,59		0,41		-
	Totale	4.299,00			4.298,59		0,00		4.298,59				
Capitolo/Articolo -> 10980 / 0 AMM.MUTUI-QUOTA INT.SIST.STRADE M.N.105	Residuo	0,00			0,00		0,00		0,00		0,00		
	Competenza	1.176,00			1.175,51		0,00		1.175,51		0,49		-
	Totale	1.176,00			1.175,51		0,00		1.175,51				
Capitolo/Articolo -> 11000 / 0 AMM.MUTUI-QUOTA INT.OPERE STRADALI M.N.107	Residuo	0,00			0,00		0,00		0,00		0,00		
	Competenza	6.066,00			6.065,67		0,00		6.065,67		0,33		-
	Totale	6.066,00			6.065,67		0,00		6.065,67				
Capitolo/Articolo -> 11020 / 0 AMM.MUTUI-QUOTA INT.OPERE STRADALI M.N.110	Residuo	0,00			0,00		0,00		0,00		0,00		
	Competenza	1.764,00			1.763,27		0,00		1.763,27		0,73		-
	Totale	1.764,00			1.763,27		0,00		1.763,27				
Capitolo/Articolo -> 11040 / 0 AMM.MUTUI-QUOTA INT.OPERE STRADALI M.N.111	Residuo	0,00			0,00		0,00		0,00		0,00		
	Competenza	941,00			940,42		0,00		940,42		0,58		-
	Totale	941,00			940,42		0,00		940,42				
Capitolo/Articolo -> 11080 / 0 AMM.MUTUI-Q.INT.LAV.STRADA V.PASCOLI M.N.120	Residuo	0,00			0,00		0,00		0,00		0,00		
	Competenza	1.224,00			1.223,14		0,00		1.223,14		0,86		-
	Totale	1.224,00			1.223,14		0,00		1.223,14				



Data : 31/12/2013

GESTIONE DELLE SPESE - ESERCIZIO 2013


DESCRIZIONE	RESIDUO COMPETENZA TOTALE	Res. conservati e stanz. definitivi di bilancio		Num. di rif.	Conto del tesoriere Mandati		Determinazione Dei Residui da Riportare		Impegni		Minori residui o economie		Motivi di minori res. att.
		Residui Competenza Totale	(A) (F) (M)		Residui Competenza Totale	(B) (G) (N)	Residui Competenza Totale	(C) (H) (O)	Residui Competenza Totale	(D=B+C) (I=G+H) (P=D+I)	(E=D-A) o (E=A-D) (L=I-F) o (L=F-I)		
<u>Codice di Bilancio</u> 1080201	Residuo		0,00			0,00		0,00		0,00		0,00	
	Competenza		110.975,00			110.681,43		0,00		110.681,43		- 293,57	
	Totale		110.975,00			110.681,43		0,00		110.681,43			
Capitolo/Articolo -> 11180 / 0 ILLUMINAZ.PUBB.-PERS.R.-RETRIBUZIONI	Residuo		0,00			0,00		0,00		0,00		0,00	
	Competenza		87.450,00			87.240,01		0,00		87.240,01		209,99	-
	Totale		87.450,00			87.240,01		0,00		87.240,01			
Capitolo/Articolo -> 11200 / 0 ILLUMINAZ.PUBB.-PERS.R.-ONERI ENTE	Residuo		0,00			0,00		0,00		0,00		0,00	
	Competenza		23.525,00			23.441,42		0,00		23.441,42		83,58	-
	Totale		23.525,00			23.441,42		0,00		23.441,42			
INTERVENTO 2 Acquisto di beni di consumo e/o di materi e prime													
<u>Codice di Bilancio</u> 1080202	Residuo		4.267,04			4.025,04		242,00		4.267,04		0,00	
	Competenza		18.000,00			6.114,00		11.874,37		17.988,37		- 11,63	
	Totale		22.267,04			10.139,04		12.116,37		22.255,41			
Capitolo/Articolo -> 11330 / 0 ILLUMINAZ.PUBB.-ACQUISTI	Residuo		4.267,04			4.025,04		242,00		4.267,04		0,00	
	Competenza		18.000,00			6.114,00		11.874,37		17.988,37		11,63	-
	Totale		22.267,04			10.139,04		12.116,37		22.255,41			
INTERVENTO 3 Prestazioni di servizi													
<u>Codice di Bilancio</u> 1080203	Residuo		59.291,66			58.800,38		491,28		59.291,66		0,00	
	Competenza		615.100,00			499.435,76		115.447,07		614.882,83		- 217,17	
	Totale		674.391,66			558.236,14		115.938,35		674.174,49			
Capitolo/Articolo -> 11360 / 0 ILLUMINAZ.PUBBLICA	Residuo		52.265,04			52.265,04		0,00		52.265,04		0,00	
	Competenza		600.000,00			489.250,19		110.749,81		600.000,00		0,00	
	Totale		652.265,04			541.515,23		110.749,81		652.265,04			
Capitolo/Articolo -> 11379 / 0 ILLUMINAZ.PUBB.-MANUT.RETE	Residuo		6.143,00			5.651,72		491,28		6.143,00		0,00	
	Competenza		10.000,00			7.618,90		2.381,10		10.000,00		0,00	
	Totale		16.143,00			13.270,62		2.872,38		16.143,00			
Capitolo/Articolo -> 11460 / 0 ILLUMINAZ.PUBB.-AUTO-MANUTENZIONE	Residuo		883,62			883,62		0,00		883,62		0,00	
	Competenza		5.100,00			2.566,67		2.316,16		4.882,83		217,17	-
	Totale		5.983,62			3.450,29		2.316,16		5.766,45			



Data : 31/12/2013

GESTIONE DELLE SPESE - ESERCIZIO 2013


DESCRIZIONE	RESIDUO COMPETENZA TOTALE	Res. conservati e stanz. definitivi di bilancio		Num. di rif.	Conto del tesoriere Mandati		Determinazione Dei Residui da Riportare		Impegni		Minori residui o economie		Motivi di minori res. att.
		Residui Competenza Totale	(A) (F) (M)		Residui Competenza Totale	(B) (G) (N)	Residui Competenza Totale	(C) (H) (O)	Residui Competenza Totale	(D=B+C) (I=G+H) (P=D+I)	(E=D-A) o (E=A-D) (L=I-F) o (L=F-I)		
Capitolo/Articolo -> 11762 / 0 AREA PIANIFICAZIONE-ACQUISTI	Residuo Competenza Totale	0,00 500,00 500,00			0,00 0,00 0,00		0,00 0,00 0,00	0,00 0,00 0,00	0,00 0,00 0,00	0,00 0,00 0,00	0,00 500,00	-	
INTERVENTO 3 Prestazioni di servizi Codice di Bilancio 1090103	Residuo Competenza Totale	282.058,35 244.289,50 526.347,85			36.572,82 126.184,37 162.757,19		245.435,48 112.282,90 357.718,38	282.008,30 238.467,27 520.475,57	282.008,30 238.467,27 520.475,57	- 50,05 - 5.822,23			
Capitolo/Articolo -> 11841 / 0 PROGETTO CATASTO/COMUNE	Residuo Competenza Totale	272,93 1.000,00 1.272,93			272,93 463,72 736,65		0,00 243,58 243,58	272,93 707,30 980,23	272,93 707,30 980,23	0,00 292,70	-		
Capitolo/Articolo -> 11842 / 0 POLO CATASTALE-GESTIONE	Residuo Competenza Totale	191.273,58 201.221,00 392.494,58			9.897,89 100.367,00 110.264,89		181.375,64 100.854,00 282.229,64	191.273,53 201.221,00 392.494,53	191.273,53 201.221,00 392.494,53	0,05 0,00	-		
Capitolo/Articolo -> 11849 / 0 DISTRETTO DEL COMMERCIO-PREST.SERV.	Residuo Competenza Totale	0,00 4.000,00 4.000,00			0,00 1.445,95 1.445,95		0,00 2.396,01 2.396,01	0,00 3.841,96 3.841,96	0,00 3.841,96 3.841,96	0,00 158,04	-		
Capitolo/Articolo -> 11850 / 0 DISTRETTO DEL COMMERCIO- PREST. SERV.- CONTR. REG.	Residuo Competenza Totale	4.101,90 0,00 4.101,90			4.101,90 0,00 4.101,90		0,00 0,00 0,00	4.101,90 0,00 4.101,90	4.101,90 0,00 4.101,90	0,00 0,00			
Capitolo/Articolo -> 11900 / 0 SISTEMA INFORMATIVO TERRITORIALE	Residuo Competenza Totale	20.615,61 19.500,00 40.115,61			0,00 19.486,99 19.486,99		20.615,61 0,00 20.615,61	20.615,61 19.486,99 40.102,60	20.615,61 19.486,99 40.102,60	0,00 13,01	-		
Capitolo/Articolo -> 11915 / 0 SUT-INCARICHI	Residuo Competenza Totale	23.790,00 0,00 23.790,00			20.085,82 0,00 20.085,82		3.654,18 0,00 3.654,18	23.740,00 0,00 23.740,00	23.740,00 0,00 23.740,00	50,00 0,00	-		
Capitolo/Articolo -> 11916 / 0 SUT-PUBBLICAZIONE ATTI	Residuo Competenza Totale	0,00 6.000,00 6.000,00			0,00 796,96 796,96		0,00 0,00 0,00	0,00 796,96 796,96	0,00 796,96 796,96	0,00 5.203,04	-		
Capitolo/Articolo -> 11960 / 0 URBANISTICA-AUTO-MANUTENZIONE	Residuo Competenza Totale	233,36 700,00 933,36			233,36 373,69 607,05		0,00 170,87 170,87	233,36 544,56 777,92	233,36 544,56 777,92	0,00 155,44	-		



Data : 31/12/2013

GESTIONE DELLE SPESE - ESERCIZIO 2013

DESCRIZIONE	RESIDUO COMPETENZA TOTALE	Res. conservati e stanz. definitivi di bilancio		Num. di rif.	Conto del tesoriere Mandati		Determinazione Dei Residui da Riportare		Impegni		Minori residui o economie		Motivi di minori res. att.
		Residui (A) Competenza (F) Totale (M)			Residui (B) Competenza (G) Totale (N)	Residui (C) Competenza (H) Totale (O)	Residui (D=B+C) Competenza (I=G+H) Totale (P=D+I)		(E=D-A) o (E=A-D) (L=I-F) o (L=F-I)				
<u>Codice di Bilancio</u> 1090303	Residuo	1.159,46			869,06		290,40		1.159,46		0,00		
	Competenza	8.000,00			4.391,84		2.157,32		6.549,16		- 1.450,84		
	Totale	9.159,46			5.260,90		2.447,72		7.708,62				
Capitolo/Articolo -> 12120 / 0 ACCALAPPIAMENTO CANI RANDAGI	Residuo	869,06			869,06		0,00		869,06		0,00		
	Competenza	5.500,00			2.842,68		2.157,32		5.000,00		500,00		-
	Totale	6.369,06			3.711,74		2.157,32		5.869,06				
Capitolo/Articolo -> 12125 / 0 TUTELA DIRITTI ANIMALI-PRESTAZIONI	Residuo	290,40			0,00		290,40		290,40		0,00		
	Competenza	400,00			0,00		0,00		0,00		400,00		-
	Totale	690,40			0,00		290,40		290,40				
Capitolo/Articolo -> 12130 / 0 COMMISSIONE VIGILANZA SUI LOCALI- PREST. SERV.	Residuo	0,00			0,00		0,00		0,00		0,00		
	Competenza	2.100,00			1.549,16		0,00		1.549,16		550,84		-
	Totale	2.100,00			1.549,16		0,00		1.549,16				
INTERVENTO 5 Trasferimenti <u>Codice di Bilancio</u> 1090305	Residuo	400,00			400,00		0,00		400,00		0,00		
	Competenza	8.200,00			8.190,03		0,00		8.190,03		- 9,97		
	Totale	8.600,00			8.590,03		0,00		8.590,03				
Capitolo/Articolo -> 12160 / 0 PROTEZIONE CIVILE-CONTRIBUTO	Residuo	400,00			400,00		0,00		400,00		0,00		
	Competenza	6.700,00			6.690,03		0,00		6.690,03		9,97		-
	Totale	7.100,00			7.090,03		0,00		7.090,03				
Capitolo/Articolo -> 12165 / 0 VIGILI DEL FUOCO VOLONT.-CONTRIBUTI	Residuo	0,00			0,00		0,00		0,00		0,00		
	Competenza	1.500,00			1.500,00		0,00		1.500,00		0,00		
	Totale	1.500,00			1.500,00		0,00		1.500,00				
INTERVENTO 6 Interessi passivi e oneri finanziari diversi <u>Codice di Bilancio</u> 1090306	Residuo	0,00			0,00		0,00		0,00		0,00		
	Competenza	69,00			68,21		0,00		68,21		- 0,79		
	Totale	69,00			68,21		0,00		68,21				
Capitolo/Articolo -> 12191 / 0 AMM.MUTUI-QUOTA INT. BENI E ATTR. N. 135	Residuo	0,00			0,00		0,00		0,00		0,00		
	Competenza	69,00			68,21		0,00		68,21		0,79		-
	Totale	69,00			68,21		0,00		68,21				



Data : 31/12/2013

GESTIONE DELLE SPESE - ESERCIZIO 2013


DESCRIZIONE	RESIDUO COMPETENZA TOTALE	Res. conservati e stanz. definitivi di bilancio		Num. di rif.	Conto del tesoriere Mandati		Determinazione Dei Residui da Riportare		Impegni		Minori residui o economie		Motivi di minori res. att.
		Residui Competenza Totale	(A) (F) (M)		Residui Competenza Totale	(B) (G) (N)	Residui Competenza Totale	(C) (H) (O)	Residui Competenza Totale	(D=B+C) (I=G+H) (P=D+I)	(E=D-A) o (E=A-D) (L=I-F) o (L=F-I)		
TOTALE SERVIZIO 3	Residuo	1.559,46			1.269,06		290,40		1.559,46		0,00		
	Competenza	16.269,00			12.650,08		2.157,32		14.807,40		- 1.461,60		
	Totale	17.828,46			13.919,14		2.447,72		16.366,86				
SERVIZIO 4 Servizio idrico integrato													
INTERVENTO 3 Prestazioni di servizi													
<u>Codice di Bilancio</u> 1090403	Residuo	0,00			0,00		0,00		0,00		0,00		
	Competenza	810,00			710,00		0,00		710,00		- 100,00		
	Totale	810,00			710,00		0,00		710,00				
Capitolo/Articolo -> 12825 / 0 SERV.FOGNATURA-CANONE DEMANIALE	Residuo	0,00			0,00		0,00		0,00		0,00		
	Competenza	810,00			710,00		0,00		710,00		100,00		-
	Totale	810,00			710,00		0,00		710,00				
INTERVENTO 6 Interessi passivi e oneri finanziari diversi													
<u>Codice di Bilancio</u> 1090406	Residuo	0,00			0,00		0,00		0,00		0,00		
	Competenza	41.226,00			41.211,01		0,00		41.211,01		- 14,99		
	Totale	41.226,00			41.211,01		0,00		41.211,01				
Capitolo/Articolo -> 12930 / 0 AMM.MUTUI-QUOTA INT.TORRI PIEZ.MUTUO N. 131	Residuo	0,00			0,00		0,00		0,00		0,00		
	Competenza	1.356,00			1.355,37		0,00		1.355,37		0,63		-
	Totale	1.356,00			1.355,37		0,00		1.355,37				
Capitolo/Articolo -> 12940 / 0 AMM.MUTUI-QUOTA INT.-M.N. 128	Residuo	0,00			0,00		0,00		0,00		0,00		
	Competenza	3.799,00			3.798,48		0,00		3.798,48		0,52		-
	Totale	3.799,00			3.798,48		0,00		3.798,48				
Capitolo/Articolo -> 12980 / 0 AMM.MUTUI-QUOTA INT.POT.ACQUED.MN 11	Residuo	0,00			0,00		0,00		0,00		0,00		
	Competenza	48,00			47,39		0,00		47,39		0,61		-
	Totale	48,00			47,39		0,00		47,39				
Capitolo/Articolo -> 13080 / 0 AMM.MUTUI-QUOTA INT.POZZI DIVERSI M.N.109	Residuo	0,00			0,00		0,00		0,00		0,00		
	Competenza	798,00			797,66		0,00		797,66		0,34		-
	Totale	798,00			797,66		0,00		797,66				



Data : 31/12/2013

GESTIONE DELLE SPESE - ESERCIZIO 2013


DESCRIZIONE	RESIDUO COMPETENZA TOTALE	Res. conservati e stanz. definitivi di bilancio		Num. di rif.	Conto del tesoriere Mandati		Determinazione Dei Residui da Riportare		Impegni		Minori residui o economie		Motivi di minori res. att.
		Residui Competenza Totale	(A) (F) (M)		Residui Competenza Totale	(B) (G) (N)	Residui Competenza Totale	(C) (H) (O)	Residui Competenza Totale	(D=B+C) (I=G+H) (P=D+I)	(E=D-A) o (E=A-D) (L=I-F) o (L=F-I)		
Capitolo/Articolo -> 13100 / 0 AMM.MUTUI-QUOTA INT.SALVAGUARDIA AMBIENTALE	Residuo Competenza Totale	0,00 10.302,00 10.302,00			0,00 10.301,15 10.301,15		0,00 0,00 0,00	0,00 10.301,15 10.301,15	0,00 0,85 -				
Capitolo/Articolo -> 13120 / 0 AMM.MUTUI-QUOTA INT.FOGR.AGR.USMATE M.N.9	Residuo Competenza Totale	0,00 160,00 160,00			0,00 159,63 159,63		0,00 0,00 0,00	0,00 159,63 159,63	0,00 0,37 -				
Capitolo/Articolo -> 13180 / 0 AMM.MUTUI-QUOTA INT.FOGR.NATURA CPRINEM	Residuo Competenza Totale	0,00 1.850,00 1.850,00			0,00 1.849,75 1.849,75		0,00 0,00 0,00	0,00 1.849,75 1.849,75	0,00 0,25 -				
Capitolo/Articolo -> 13200 / 0 AMM.MUTUI-QUOTA INT.COSTRUZ.COLLETTORE OVEST	Residuo Competenza Totale	0,00 2.161,00 2.161,00			0,00 2.160,24 2.160,24		0,00 0,00 0,00	0,00 2.160,24 2.160,24	0,00 0,76 -				
Capitolo/Articolo -> 13220 / 0 AMM.MUTUI-QUOTA INT.COSTR.COLLET.OVEST M.N.56	Residuo Competenza Totale	0,00 4.770,00 4.770,00			0,00 4.769,71 4.769,71		0,00 0,00 0,00	0,00 4.769,71 4.769,71	0,00 0,29 -				
Capitolo/Articolo -> 13260 / 0 AMM.MUTUI-QUOTA INT.FOGR.CONS.RIS.N.66	Residuo Competenza Totale	0,00 134,00 134,00			0,00 133,77 133,77		0,00 0,00 0,00	0,00 133,77 133,77	0,00 0,23 -				
Capitolo/Articolo -> 13280 / 0 AMM.MUTUI-QUOTA INT.FOGR.CONS.RIS.N.67	Residuo Competenza Totale	0,00 60,00 60,00			0,00 59,41 59,41		0,00 0,00 0,00	0,00 59,41 59,41	0,00 0,59 -				
Capitolo/Articolo -> 13300 / 0 AMM.MUTUI-QUOTA INT.FOGR. M.N. 68	Residuo Competenza Totale	0,00 237,00 237,00			0,00 236,31 236,31		0,00 0,00 0,00	0,00 236,31 236,31	0,00 0,69 -				
Capitolo/Articolo -> 13320 / 0 AMM.MUTUI-QUOTA INT.FOGR.CPRINEM M.N.69	Residuo Competenza Totale	0,00 137,00 137,00			0,00 136,98 136,98		0,00 0,00 0,00	0,00 136,98 136,98	0,00 0,02 -				
Capitolo/Articolo -> 13340 / 0 AMM.MUTUI-QUOTA INT.FOGR.NAT. M.N.77	Residuo Competenza Totale	0,00 380,00 380,00			0,00 379,70 379,70		0,00 0,00 0,00	0,00 379,70 379,70	0,00 0,30 -				
Capitolo/Articolo -> 13360 / 0 AMM.MUTUI-QUOTA INT.COLL. CPRINEM M.N.81	Residuo Competenza Totale	0,00 30,00 30,00			0,00 29,02 29,02		0,00 0,00 0,00	0,00 29,02 29,02	0,00 0,98 -				



Data : 31/12/2013

GESTIONE DELLE SPESE - ESERCIZIO 2013


DESCRIZIONE	RESIDUO COMPETENZA TOTALE	Res. conservati e stanz. definitivi di bilancio		Num. di rif.	Conto del tesoriere Mandati		Determinazione Dei Residui da Riportare		Impegni		Minori residui o economie		Motivi di minori res. att.
		Residui Competenza Totale	(A) (F) (M)		Residui Competenza Totale	(B) (G) (N)	Residui Competenza Totale	(C) (H) (O)	Residui Competenza Totale	(D=B+C) (I=G+H) (P=D+I)	(E=D-A) o (E=A-D) (L=I-F) o (L=F-I)		
Capitolo/Articolo -> 13400 / 0 AMM.MUTUI-QUOTA INT.COLLETTORE EST M.N. 91	Residuo Competenza Totale	0,00 2.193,00 2.193,00			0,00 2.192,79 2.192,79		0,00 0,00 0,00	0,00 2.192,79 2.192,79	0,00 0,21 -				
Capitolo/Articolo -> 13420 / 0 AMM.MUTUI-QUOTA INT.SERV.CANAL. M.N. 89	Residuo Competenza Totale	0,00 759,00 759,00			0,00 758,55 758,55		0,00 0,00 0,00	0,00 758,55 758,55	0,00 0,45 -				
Capitolo/Articolo -> 13440 / 0 AMM.MUTUI-QUOTA INT.COLLET.CONSOLE M.N.100	Residuo Competenza Totale	0,00 36,00 36,00			0,00 35,19 35,19		0,00 0,00 0,00	0,00 35,19 35,19	0,00 0,81 -				
Capitolo/Articolo -> 13460 / 0 AMM.MUTUI-QUOTA INT.COLLET.CPRINEM M.N.102	Residuo Competenza Totale	0,00 165,00 165,00			0,00 164,27 164,27		0,00 0,00 0,00	0,00 164,27 164,27	0,00 0,73 -				
Capitolo/Articolo -> 13500 / 0 AMM.MUTUI-QUOTA INT.COLLET.CPRINEM M.N.106	Residuo Competenza Totale	0,00 206,00 206,00			0,00 205,94 205,94		0,00 0,00 0,00	0,00 205,94 205,94	0,00 0,06 -				
Capitolo/Articolo -> 13520 / 0 AMM.MUTUI-QUOTA INT.COLLET.CPRINEM M.N.108	Residuo Competenza Totale	0,00 130,00 130,00			0,00 129,92 129,92		0,00 0,00 0,00	0,00 129,92 129,92	0,00 0,08 -				
Capitolo/Articolo -> 13540 / 0 AMM.MUTUI-QUOTA INT.COLLET.CPRINEM M.N.99	Residuo Competenza Totale	0,00 115,00 115,00			0,00 114,99 114,99		0,00 0,00 0,00	0,00 114,99 114,99	0,00 0,01 -				
Capitolo/Articolo -> 13560 / 0 AMM.MUTUI-QUOTA INT.FOGR. EST MOLGORA M.N.114	Residuo Competenza Totale	0,00 9.418,00 9.418,00			0,00 9.417,24 9.417,24		0,00 0,00 0,00	0,00 9.417,24 9.417,24	0,00 0,76 -				
Capitolo/Articolo -> 13580 / 0 AMM.MUTUI-QUOTA INT.IMP.DEPUR. M.N.72	Residuo Competenza Totale	0,00 299,00 299,00			0,00 298,60 298,60		0,00 0,00 0,00	0,00 298,60 298,60	0,00 0,40 -				
Capitolo/Articolo -> 13600 / 0 AMM.MUTUI-QUOTA INT.IMP.DEPUR. M.N.71	Residuo Competenza Totale	0,00 128,00 128,00			0,00 127,32 127,32		0,00 0,00 0,00	0,00 127,32 127,32	0,00 0,68 -				
Capitolo/Articolo -> 13620 / 0 AMM.MUTUI-QUOTA INT.REAL.FOGR. M.N.76	Residuo Competenza Totale	0,00 172,00 172,00			0,00 171,05 171,05		0,00 0,00 0,00	0,00 171,05 171,05	0,00 0,95 -				



Data : 31/12/2013

GESTIONE DELLE SPESE - ESERCIZIO 2013


DESCRIZIONE	RESIDUO COMPETENZA TOTALE	Res. conservati e stanz. definitivi di bilancio		Num. di rif.	Conto del tesoriere Mandati		Determinazione Dei Residui da Riportare		Impegni		Minori residui o economie		Motivi di minori res. att.
		Residui Competenza Totale	(A) (F) (M)		Residui Competenza Totale	(B) (G) (N)	Residui Competenza Totale	(C) (H) (O)	Residui Competenza Totale	(D=B+C) (I=G+H) (P=D+I)	(E=D-A) o (E=A-D) (L=I-F) o (L=F-I)		
Capitolo/Articolo -> 13640 / 0 AMM.MUTUI-QUOTA INT.IMP.DEPURAZ. M.N.73	Residuo Competenza Totale	0,00 465,00 465,00			0,00 464,95 464,95		0,00 0,00 0,00	0,00 464,95 464,95	0,00 0,05 -				
Capitolo/Articolo -> 13660 / 0 AMM.MUTUI-QUOTA INT.IMP. DEPURAT. CPRINEM M.N.95	Residuo Competenza Totale	0,00 204,00 204,00			0,00 203,72 203,72		0,00 0,00 0,00	0,00 203,72 203,72	0,00 0,28 -				
Capitolo/Articolo -> 13680 / 0 AMM.MUTUI-Q.INT.IMP.DEP.BACINO MELZO MUTUO 97	Residuo Competenza Totale	0,00 57,00 57,00			0,00 56,88 56,88		0,00 0,00 0,00	0,00 56,88 56,88	0,00 0,12 -				
Capitolo/Articolo -> 13700 / 0 AMM.MUTUI-QUOTA INT.DEPURATORE CPRINEM M.N.101	Residuo Competenza Totale	0,00 137,00 137,00			0,00 136,89 136,89		0,00 0,00 0,00	0,00 136,89 136,89	0,00 0,11 -				
Capitolo/Articolo -> 13720 / 0 AMM.MUTUI-QUOTA INT.DEPURATORE CPRINEM M.N.80	Residuo Competenza Totale	0,00 486,00 486,00			0,00 485,09 485,09		0,00 0,00 0,00	0,00 485,09 485,09	0,00 0,91 -				
Capitolo/Articolo -> 13740 / 0 AMM.MUTUI-QUOTA INT.DEPURATORE CPRINEM M.N.117	Residuo Competenza Totale	0,00 34,00 34,00			0,00 33,05 33,05		0,00 0,00 0,00	0,00 33,05 33,05	0,00 0,95 -				
TOTALE SERVIZIO 4	Residuo Competenza Totale	0,00 42.036,00 42.036,00			0,00 41.921,01 41.921,01		0,00 0,00 0,00	0,00 41.921,01 41.921,01	0,00 - 114,99 -				
SERVIZIO 5 Servizio smaltimento rifiuti													
INTERVENTO 3 Prestazioni di servizi													
<u>Codice di Bilancio</u> 1090503	Residuo Competenza Totale	348.493,14 2.627.039,00 2.975.532,14			348.487,41 2.333.718,66 2.682.206,07		0,00 293.319,86 293.319,86	348.487,41 2.627.038,52 2.975.525,93	- 5,73 - 0,48 -				
Capitolo/Articolo -> 13880 / 0 SERV. RIFIUTI-RACCOLTA SPAZZAMENTO SMALTIMENTO	Residuo Competenza Totale	348.144,73 2.625.039,00 2.973.183,73			348.139,00 2.332.181,48 2.680.320,48		0,00 292.857,04 292.857,04	348.139,00 2.625.038,52 2.973.177,52	5,73 0,48 -				



Data : 31/12/2013

GESTIONE DELLE SPESE - ESERCIZIO 2013


DESCRIZIONE	RESIDUO COMPETENZA TOTALE	Res. conservati e stanz. definitivi di bilancio		Num. di rif.	Conto del tesoriere Mandati		Determinazione Dei Residui da Riportare		Impegni		Minori residui o economie		Motivi di minori res. att.
		Residui Competenza Totale	(A) (F) (M)		Residui Competenza Totale	(B) (G) (N)	Residui Competenza Totale	(C) (H) (O)	Residui Competenza Totale	(D=B+C) (I=G+H) (P=D+I)	(E=D-A) o (E=A-D) (L=I-F) o (L=F-I)		
<u>Codice di Bilancio</u> <u>1090603</u>	Residuo	108.797,73			78.507,12		30.289,94		108.797,06		- 0,67		
	Competenza	472.630,00			374.675,67		96.193,97		470.869,64		- 1.760,36		
	Totale	581.427,73			453.182,79		126.483,91		579.666,70				
Capitolo/Articolo -> 14490 / 0 VERDE PUBBLICO-PRESTAZIONI	Residuo	1.006,38			1.006,38		0,00		1.006,38		0,00		
	Competenza	4.000,00			4.000,00		0,00		4.000,00		0,00		
	Totale	5.006,38			5.006,38		0,00		5.006,38				
Capitolo/Articolo -> 14491 / 0 PLIS CAVALLERA-PREST.SERV.	Residuo	30.994,56			14.811,19		16.183,37		30.994,56		0,00		
	Competenza	14.500,00			2.071,98		12.428,02		14.500,00		0,00		
	Totale	45.494,56			16.883,17		28.611,39		45.494,56				
Capitolo/Articolo -> 14492 / 0 PLIS CAVALLERA-PREST.SERV.-CONTR.PROV.	Residuo	12.311,40			9.571,40		2.740,00		12.311,40		0,00		
	Competenza	2.400,00			0,00		2.400,00		2.400,00		0,00		
	Totale	14.711,40			9.571,40		5.140,00		14.711,40				
Capitolo/Articolo -> 14498 / 0 IMPIANTI FOTOVOLTAICI-PREST.SERVIZI	Residuo	275,10			275,10		0,00		275,10		0,00		
	Competenza	2.000,00			1.310,71		0,00		1.310,71		689,29	-	
	Totale	2.275,10			1.585,81		0,00		1.585,81				
Capitolo/Articolo -> 14500 / 0 INTERVENTI IN CAMPO ECOLOGICO	Residuo	660,96			0,00		660,96		660,96		0,00		
	Competenza	0,00			0,00		0,00		0,00		0,00		
	Totale	660,96			0,00		660,96		660,96				
Capitolo/Articolo -> 14540 / 0 PARCHI E GIARDINI-UTENZE	Residuo	85,68			85,68		0,00		85,68		0,00		
	Competenza	1.150,00			1.049,78		100,22		1.150,00		0,00		
	Totale	1.235,68			1.135,46		100,22		1.235,68				
Capitolo/Articolo -> 14559 / 0 GIARDINI-PRESTAZIONE SERVIZI	Residuo	51.271,85			48.518,23		2.752,95		51.271,18		0,67	-	
	Competenza	431.430,00			354.559,40		75.842,33		430.401,73		1.028,27	-	
	Totale	482.701,85			403.077,63		78.595,28		481.672,91				
Capitolo/Articolo -> 14620 / 0 GIARDINI-AUTO-MANUTENZIONE	Residuo	490,25			490,25		0,00		490,25		0,00		
	Competenza	1.650,00			995,49		654,51		1.650,00		0,00		
	Totale	2.140,25			1.485,74		654,51		2.140,25				
Capitolo/Articolo -> 14640 / 0 CANCELLAZIONE SCRITTE MURARIE	Residuo	500,00			0,00		500,00		500,00		0,00		
	Competenza	500,00			0,00		500,00		500,00		0,00		
	Totale	1.000,00			0,00		1.000,00		1.000,00				
Capitolo/Articolo -> 14642 / 0 SANIFICAZ.AMBIENTALE	Residuo	3.748,89			3.748,89		0,00		3.748,89		0,00		
	Competenza	15.000,00			10.688,31		4.268,89		14.957,20		42,80	-	
	Totale	18.748,89			14.437,20		4.268,89		18.706,09				



Data : 31/12/2013

GESTIONE DELLE SPESE - ESERCIZIO 2013


DESCRIZIONE	RESIDUO COMPETENZA TOTALE	Res. conservati e stanz. definitivi di bilancio		Num. di rif.	Conto del tesoriere Mandati		Determinazione Dei Residui da Riportare		Impegni		Minori residui o economie		Motivi di minori res. att.
		Residui Competenza Totale	(A) (F) (M)		Residui Competenza Totale	(B) (G) (N)	Residui Competenza Totale	(C) (H) (O)	Residui Competenza Totale	(D=B+C) (I=G+H) (P=D+I)	(E=D-A) o (E=A-D) (L=I-F) o (L=F-I)		
<u>Codice di Bilancio</u> 1090606	Residuo		0,00			0,00		0,00		0,00		0,00	
	Competenza		645,00			644,79		0,00		644,79		- 0,21	
	Totale		645,00			644,79		0,00		644,79			
Capitolo/Articolo -> 14740 / 0 AMM.MUTUI-Q.INT.AREA EX MAGAZZ.COM.LI M.N.116	Residuo		0,00			0,00		0,00		0,00		0,00	
	Competenza		645,00			644,79		0,00		644,79		0,21	-
	Totale		645,00			644,79		0,00		644,79			
INTERVENTO 7 Imposte e tasse	Residuo		0,00			0,00		0,00		0,00		0,00	
	Competenza		6.695,00			6.694,38		0,00		6.694,38		- 0,62	
	Totale		6.695,00			6.694,38		0,00		6.694,38			
<u>Codice di Bilancio</u> 1090607	Residuo		0,00			0,00		0,00		0,00		0,00	
	Competenza		6.695,00			6.694,38		0,00		6.694,38		0,62	-
	Totale		6.695,00			6.694,38		0,00		6.694,38			
Capitolo/Articolo -> 14741 / 0 ECOLOGIA-IRAP	Residuo		0,00			0,00		0,00		0,00		0,00	
	Competenza		6.695,00			6.694,38		0,00		6.694,38		0,62	-
	Totale		6.695,00			6.694,38		0,00		6.694,38			
<u>TOTALE SERVIZIO</u> 6	Residuo		185.520,60			144.385,47		41.099,91		185.485,38		- 35,22	
	Competenza		727.853,00			561.390,19		160.895,29		722.285,48		- 5.567,52	
	Totale		913.373,60			705.775,66		201.995,20		907.770,86			
<u>TOTALE FUNZIONE</u> 9	Residuo		845.518,30			558.169,51		287.257,79		845.427,30		- 91,00	
	Competenza		4.448.626,50			3.837.301,43		591.335,37		4.428.636,80		- 19.989,70	
	Totale		5.294.144,80			4.395.470,94		878.593,16		5.274.064,10			
FUNZIONE 10 Funzioni nel settore sociale	Residuo		0,00			0,00		0,00		0,00		0,00	
	Competenza		94.361,44			94.360,37		0,00		94.360,37		- 1,07	
	Totale		94.361,44			94.360,37		0,00		94.360,37			
<u>Codice di Bilancio</u> 1100101	Residuo		0,00			0,00		0,00		0,00		0,00	
	Competenza		94.361,44			94.360,37		0,00		94.360,37		- 1,07	
	Totale		94.361,44			94.360,37		0,00		94.360,37			



Data : 31/12/2013

GESTIONE DELLE SPESE - ESERCIZIO 2013


DESCRIZIONE	RESIDUO COMPETENZA TOTALE	Res. conservati e stanz. definitivi di bilancio		Num. di rif.	Conto del tesoriere Mandati		Determinazione Dei Residui da Riportare		Impegni		Minori residui o economie		Motivi di minori res. att.
		Residui (A) Competenza (F) Totale (M)			Residui (B) Competenza (G) Totale (N)	Residui (C) Competenza (H) Totale (O)	Residui (D=B+C) Competenza (I=G+H) Totale (P=D+I)	Residui (D=B+C) Competenza (I=G+H) Totale (P=D+I)	(E=D-A) o (E=A-D) (L=I-F) o (L=F-I)				
Capitolo/Articolo -> 14760 / 0 C.PSICO PEDAG.-PERS.R.-RETRIBUZIONI	Residuo Competenza Totale	0,00 27.699,00 27.699,00			0,00 27.698,73 27.698,73	0,00 0,00 0,00	0,00 27.698,73 27.698,73	0,00 0,00 0,00	0,00 27.698,73 27.698,73	0,00 0,27 0,27	-		
Capitolo/Articolo -> 14780 / 0 C.PSICO PEDAG.-PERS.R.-ONERI ENTE	Residuo Competenza Totale	0,00 7.539,00 7.539,00			0,00 7.538,20 7.538,20	0,00 0,00 0,00	0,00 7.538,20 7.538,20	0,00 0,00 0,00	0,00 7.538,20 7.538,20	0,00 0,80 0,80	-		
Capitolo/Articolo -> 15040 / 0 AS.NIDO-PERS.R.-RETRIBUZIONI	Residuo Competenza Totale	0,00 46.780,23 46.780,23			0,00 46.780,23 46.780,23	0,00 0,00 0,00	0,00 46.780,23 46.780,23	0,00 0,00 0,00	0,00 46.780,23 46.780,23	0,00 0,00 0,00			
Capitolo/Articolo -> 15060 / 0 AS.NIDO-PERS.R.-ONERI ENTE	Residuo Competenza Totale	0,00 12.343,21 12.343,21			0,00 12.343,21 12.343,21	0,00 0,00 0,00	0,00 12.343,21 12.343,21	0,00 0,00 0,00	0,00 12.343,21 12.343,21	0,00 0,00 0,00			
INTERVENTO 2 Acquisto di beni di consumo e/o di materi e prime													
<u>Codice di Bilancio</u> <u>1100102</u>	Residuo Competenza Totale	1.071,76 380,00 1.451,76			1.071,76 376,31 1.448,07	0,00 0,00 0,00	1.071,76 376,31 1.448,07	0,00 0,00 0,00	1.071,76 376,31 1.448,07	0,00 - 3,69 - 3,69			
Capitolo/Articolo -> 15240 / 0 ASILI NIDO-ACQUISTI	Residuo Competenza Totale	1.071,76 380,00 1.451,76			1.071,76 376,31 1.448,07	0,00 0,00 0,00	1.071,76 376,31 1.448,07	0,00 0,00 0,00	1.071,76 376,31 1.448,07	0,00 3,69 3,69	-		
INTERVENTO 3 Prestazioni di servizi													
<u>Codice di Bilancio</u> <u>1100103</u>	Residuo Competenza Totale	184.972,74 399.092,36 584.065,10			129.666,75 273.375,95 403.042,70	54.259,99 123.088,78 177.348,77	183.926,74 396.464,73 580.391,47	- 1.046,00 - 2.627,63 - 3.673,63					
Capitolo/Articolo -> 15300 / 0 CENTRI ESTIVI MINORI-FUNZIONAMENTO	Residuo Competenza Totale	0,00 21.286,00 21.286,00			0,00 21.285,50 21.285,50	0,00 0,00 0,00	0,00 21.285,50 21.285,50	0,00 0,50 0,50	0,00 21.285,50 21.285,50	0,00 0,50 0,50	-		
Capitolo/Articolo -> 15320 / 0 CENTRI ESTIVI MINORI-CONTR.REG.	Residuo Competenza Totale	2.478,44 15.752,00 18.230,44			2.478,44 12.579,72 15.058,16	0,00 3.172,28 3.172,28	2.478,44 15.752,00 18.230,44	0,00 0,00 0,00	2.478,44 15.752,00 18.230,44	0,00 0,00 0,00			



Data : 31/12/2013

GESTIONE DELLE SPESE - ESERCIZIO 2013


DESCRIZIONE	RESIDUO COMPETENZA TOTALE	Res. conservati e stanz. definitivi di bilancio		Num. di rif.	Conto del tesoriere Mandati		Determinazione Dei Residui da Riportare		Impegni		Minori residui o economie		Motivi di minori res. att.
		Residui Competenza Totale	(A) (F) (M)		Residui Competenza Totale	(B) (G) (N)	Residui Competenza Totale	(C) (H) (O)	Residui Competenza Totale	(D=B+C) (I=G+H) (P=D+I)	(E=D-A) o (E=A-D) (L=I-F) o (L=F-I)		
Capitolo/Articolo -> 15370 / 0 C.PSICO PEDAGOGICO-UTENZE	Residuo Competenza Totale	2.008,57 10.800,00 12.808,57			2.008,57 7.633,18 9.641,75	0,00 3.166,82 3.166,82	2.008,57 10.800,00 12.808,57	0,00 0,00					
Capitolo/Articolo -> 15400 / 0 C.PSICO PEDAG.-MANUT.LOCALI ED IMPIANTI	Residuo Competenza Totale	323,44 1.200,00 1.523,44			323,44 945,97 1.269,41	0,00 253,42 253,42	323,44 1.199,39 1.522,83	0,00 0,61			-		
Capitolo/Articolo -> 15420 / 0 C.PSICO PEDAG.-CANONE PULIZIA	Residuo Competenza Totale	2.152,79 12.920,00 15.072,79			2.152,79 11.840,29 13.993,08	0,00 1.076,40 1.076,40	2.152,79 12.916,69 15.069,48	0,00 3,31			-		
Capitolo/Articolo -> 15570 / 0 ASILI NIDO-UTENZE	Residuo Competenza Totale	4.645,06 7.000,00 11.645,06			4.645,06 6.952,40 11.597,46	0,00 0,00 0,00	4.645,06 6.952,40 11.597,46	0,00 47,60			-		
Capitolo/Articolo -> 15620 / 0 ASILI NIDO-CANONE PULIZIA	Residuo Competenza Totale	9.958,55 19.601,34 29.559,89			9.958,55 12.990,73 22.949,28	0,00 6.610,61 6.610,61	9.958,55 19.601,34 29.559,89	0,00 0,00					
Capitolo/Articolo -> 15640 / 0 ASILI NIDO-MANUT.LOCALI IMPIANTI	Residuo Competenza Totale	20,81 1.000,00 1.020,81			20,81 1.000,00 1.020,81	0,00 0,00 0,00	20,81 1.000,00 1.020,81	0,00 0,00					
Capitolo/Articolo -> 15660 / 0 ASILI NIDO-SOMMINISTRAZ.PASTI	Residuo Competenza Totale	19.788,37 4.943,26 24.731,63			19.788,37 4.943,26 24.731,63	0,00 0,00 0,00	19.788,37 4.943,26 24.731,63	0,00 0,00					
Capitolo/Articolo -> 15666 / 0 ASILI NIDO-PREST.SERV.	Residuo Competenza Totale	0,00 113.000,00 113.000,00			0,00 78.848,27 78.848,27	0,00 34.010,00 34.010,00	0,00 112.858,27 112.858,27	0,00 141,73			-		
Capitolo/Articolo -> 15700 / 0 ASSIST.MINORI DPR 616-CONTR.REG.	Residuo Competenza Totale	101.083,24 30.689,76 131.773,00			55.051,79 0,00 55.051,79	46.031,45 30.689,76 76.721,21	101.083,24 30.689,76 131.773,00	0,00 0,00					
Capitolo/Articolo -> 15720 / 0 ASSIST.MINORI-ART.23 DPR 616/77	Residuo Competenza Totale	42.390,13 160.000,00 202.390,13			33.115,59 113.942,82 147.058,41	8.228,54 43.633,61 51.862,15	41.344,13 157.576,43 198.920,56	1.046,00 2.423,57			-		
Capitolo/Articolo -> 15760 / 0 COMUNITA' ALLOGGIO-MANUT.LOC.IMP.	Residuo Competenza Totale	123,34 900,00 1.023,34			123,34 413,81 537,15	0,00 475,88 475,88	123,34 889,69 1.013,03	0,00 10,31			-		



Data : 31/12/2013

GESTIONE DELLE SPESE - ESERCIZIO 2013


DESCRIZIONE	RESIDUO COMPETENZA TOTALE	Res. conservati e stanz. definitivi di bilancio		Num. di rif.	Conto del tesoriere Mandati		Determinazione Dei Residui da Riportare		Impegni		Minori residui o economie		Motivi di minori res. att.
		Residui Competenza Totale	(A) (F) (M)		Residui Competenza Totale	(B) (G) (N)	Residui Competenza Totale	(C) (H) (O)	Residui Competenza Totale	(D=B+C) (I=G+H) (P=D+I)	(E=D-A) o (E=A-D) (L=I-F) o (L=F-I)		
INTERVENTO 5 Trasferimenti													
<u>Codice di Bilancio</u> 1100105													
	Residuo	3.288,00			3.288,00		0,00		3.288,00		0,00		
	Competenza	169.257,00			82.921,44		85.737,16		168.658,60		- 598,40		
	Totale	172.545,00			86.209,44		85.737,16		171.946,60				
Capitolo/Articolo -> 15800 / INTERVENTI SULLA FAMIGLIA-AFFIDI 0	Residuo	3.000,00			3.000,00		0,00		3.000,00		0,00		
	Competenza	38.500,00			34.901,82		3.000,00		37.901,82		598,18		-
	Totale	41.500,00			37.901,82		3.000,00		40.901,82				
Capitolo/Articolo -> 15805 / SERV.AFFIDO FAMILIARE L.285/97 0	Residuo	0,00			0,00		0,00		0,00		0,00		
	Competenza	9.453,00			9.453,00		0,00		9.453,00		0,00		
	Totale	9.453,00			9.453,00		0,00		9.453,00				
Capitolo/Articolo -> 15820 / SPAZIO NEUTRO-TRASFERIMENTI 0	Residuo	288,00			288,00		0,00		288,00		0,00		
	Competenza	17.292,00			15.543,84		1.748,16		17.292,00		0,00		
	Totale	17.580,00			15.831,84		1.748,16		17.580,00				
Capitolo/Articolo -> 15821 / COMUNITA' ALLOGGIO-TRASFERIMENTI 0	Residuo	0,00			0,00		0,00		0,00		0,00		
	Competenza	3.124,00			3.124,00		0,00		3.124,00		0,00		
	Totale	3.124,00			3.124,00		0,00		3.124,00				
Capitolo/Articolo -> 15822 / PROGETTO JOKE-TRASFERIMENTI 0	Residuo	0,00			0,00		0,00		0,00		0,00		
	Competenza	8.849,00			8.849,00		0,00		8.849,00		0,00		
	Totale	8.849,00			8.849,00		0,00		8.849,00				
Capitolo/Articolo -> 15825 / U.O.MINORI-TRASFERIMENTI 0	Residuo	0,00			0,00		0,00		0,00		0,00		
	Competenza	8.456,00			8.456,00		0,00		8.456,00		0,00		
	Totale	8.456,00			8.456,00		0,00		8.456,00				
Capitolo/Articolo -> 15827 / ASILI NIDO-TRASFERIMENTI 0	Residuo	0,00			0,00		0,00		0,00		0,00		
	Competenza	307,00			306,78		0,00		306,78		0,22		-
	Totale	307,00			306,78		0,00		306,78				
Capitolo/Articolo -> 15828 / ASILI NIDO-TRASFERIMENTI PER SOSTEGNO ALL'INFANZIA-CONTR.REG. 0	Residuo	0,00			0,00		0,00		0,00		0,00		
	Competenza	15.489,00			0,00		15.489,00		15.489,00		0,00		
	Totale	15.489,00			0,00		15.489,00		15.489,00				
Capitolo/Articolo -> 15830 / ASILO NIDO-TRASFERIMENTI COOP. 0	Residuo	0,00			0,00		0,00		0,00		0,00		
	Competenza	65.500,00			0,00		65.500,00		65.500,00		0,00		
	Totale	65.500,00			0,00		65.500,00		65.500,00				



Data : 31/12/2013

GESTIONE DELLE SPESE - ESERCIZIO 2013


DESCRIZIONE	RESIDUO COMPETENZA TOTALE	Res. conservati e stanz. definitivi di bilancio		Num. di rif.	Conto del tesoriere Mandati		Determinazione Dei Residui da Riportare		Impegni		Minori residui o economie		Motivi di minori res. att.
		Residui (A) Competenza (F) Totale (M)			Residui (B) Competenza (G) Totale (N)	Residui (C) Competenza (H) Totale (O)	Residui (D=B+C) Competenza (I=G+H) Totale (P=D+I)		(E=D-A) o (E=A-D) (L=I-F) o (L=F-I)				
Capitolo/Articolo -> 16040 / 0 AMM.CONTRIBUTO-QUOTA INTER.ORNAGO N.124	Residuo Competenza Totale	0,00 434,00 434,00			0,00 433,05 433,05	0,00 0,00 0,00	0,00 433,05 433,05	0,00 0,95 0,00	-				
TOTALE SERVIZIO 3	Residuo Competenza Totale	0,00 434,00 434,00			0,00 433,05 433,05	0,00 0,00 0,00	0,00 433,05 433,05	0,00 - 0,95 0,00					
SERVIZIO 4 Assistenza,beneficenza pubblica e servizi diversi alla persona													
INTERVENTO 1 Personale													
<u>Codice di Bilancio 1100401</u>	Residuo Competenza Totale	0,00 268.741,00 268.741,00			0,00 268.075,75 268.075,75	0,00 0,00 0,00	0,00 268.075,75 268.075,75	0,00 - 665,25 0,00					
Capitolo/Articolo -> 16060 / 0 ASSIST.SOCIALE-PERS.R.-RETRIBUZIONI	Residuo Competenza Totale	0,00 209.988,00 209.988,00			0,00 209.426,92 209.426,92	0,00 0,00 0,00	0,00 209.426,92 209.426,92	0,00 561,08 0,00	-				
Capitolo/Articolo -> 16080 / 0 ASSIST.SOCIALE-PERS.R.-ONERI ENTE	Residuo Competenza Totale	0,00 58.753,00 58.753,00			0,00 58.648,83 58.648,83	0,00 0,00 0,00	0,00 58.648,83 58.648,83	0,00 104,17 0,00	-				
INTERVENTO 2 Acquisto di beni di consumo e/o di materi e prime													
<u>Codice di Bilancio 1100402</u>	Residuo Competenza Totale	417,80 2.300,00 2.717,80			417,80 1.341,77 1.759,57	0,00 523,43 523,43	417,80 1.865,20 2.283,00	0,00 - 434,80 0,00					
Capitolo/Articolo -> 16280 / 0 ASS.DOM.ANZIANI-ACQUISTI	Residuo Competenza Totale	200,23 600,00 800,23			200,23 265,71 465,94	0,00 0,00 0,00	200,23 265,71 465,94	0,00 334,29 0,00	-				
Capitolo/Articolo -> 16301 / 0 SERV.SOCIALI-ACQUISTI	Residuo Competenza Totale	0,00 500,00 500,00			0,00 223,38 223,38	0,00 209,00 209,00	0,00 432,38 432,38	0,00 67,62 0,00	-				



Data : 31/12/2013

GESTIONE DELLE SPESE - ESERCIZIO 2013


DESCRIZIONE	RESIDUO COMPETENZA TOTALE	Res. conservati e stanz. definitivi di bilancio		Num. di rif.	Conto del tesoriere Mandati		Determinazione Dei Residui da Riportare		Impegni		Minori residui o economie		Motivi di minori res. att.
		Residui Competenza Totale	(A) (F) (M)		Residui Competenza Totale	(B) (G) (N)	Residui Competenza Totale	(C) (H) (O)	Residui Competenza Totale	(D=B+C) (I=G+H) (P=D+I)	(E=D-A) o (E=A-D) (L=I-F) o (L=F-I)		
Capitolo/Articolo -> 16305 / 0 CORTE CRIVELLI-ACQUISTI	Residuo Competenza Totale	217,57 1.200,00 1.417,57			217,57 852,68 1.070,25		0,00 314,43 314,43	217,57 1.167,11 1.384,68		0,00 32,89 -			
INTERVENTO 3 Prestazioni di servizi Codice di Bilancio 1100403	Residuo Competenza Totale	366.428,45 1.125.857,81 1.492.286,26			282.272,48 854.868,04 1.137.140,52		80.253,92 262.492,94 342.746,86	362.526,40 1.117.360,98 1.479.887,38		- 3.902,05 - 8.496,83 -			
Capitolo/Articolo -> 16339 / 0 SERV.ALLA PERSONA-MANIFESTI	Residuo Competenza Totale	1.177,84 1.809,00 2.986,84			1.030,92 967,03 1.997,95		0,00 841,92 841,92	1.030,92 1.808,95 2.839,87		146,92 0,05 -			
Capitolo/Articolo -> 16430 / 0 SERV.SOCIALI-UTENZE	Residuo Competenza Totale	9.340,05 47.000,00 56.340,05			9.340,05 35.465,93 44.805,98		0,00 11.534,07 11.534,07	9.340,05 47.000,00 56.340,05		0,00 0,00 -			
Capitolo/Articolo -> 16431 / 0 SERV.SOCIALI-PREST.SERV.	Residuo Competenza Totale	2.725,77 8.000,00 10.725,77			2.724,91 5.463,46 8.188,37		0,00 2.131,45 2.131,45	2.724,91 7.594,91 10.319,82		0,86 405,09 -			
Capitolo/Articolo -> 16460 / 0 SERV.SOCIALI-AUTO-MANUTENZIONE	Residuo Competenza Totale	1.245,75 4.200,00 5.445,75			1.245,75 3.181,94 4.427,69		0,00 915,81 915,81	1.245,75 4.097,75 5.343,50		0,00 102,25 -			
Capitolo/Articolo -> 16480 / 0 CENTRI SOCIALI-MANUT.EDIFICI ED IMPIANTI	Residuo Competenza Totale	1.035,82 2.100,00 3.135,82			333,37 815,11 1.148,48		0,00 1.282,75 1.282,75	333,37 2.097,86 2.431,23		702,45 2,14 -			
Capitolo/Articolo -> 16500 / 0 CENTRI SOCIALI-MANUT.MOBILI ATTREZ.	Residuo Competenza Totale	0,00 200,00 200,00			0,00 173,27 173,27		0,00 26,73 26,73	0,00 200,00 200,00		0,00 0,00 -			
Capitolo/Articolo -> 16520 / 0 CENTRO SOCIALE S.GEROLAMO-CANONE PULIZIA	Residuo Competenza Totale	1.628,71 9.780,00 11.408,71			1.628,71 8.958,07 10.586,78		0,00 814,34 814,34	1.628,71 9.772,41 11.401,12		0,00 7,59 -			
Capitolo/Articolo -> 16540 / 0 CENTRI SOCIALI-CANONE PULIZIA	Residuo Competenza Totale	5.354,67 21.370,00 26.724,67			4.567,15 18.390,41 22.957,56		787,52 2.974,60 3.762,12	5.354,67 21.365,01 26.719,68		0,00 4,99 -			



Data : 31/12/2013

GESTIONE DELLE SPESE - ESERCIZIO 2013


DESCRIZIONE	RESIDUO COMPETENZA TOTALE	Res. conservati e stanz. definitivi di bilancio		Num. di rif.	Conto del tesoriere Mandati		Determinazione Dei Residui da Riportare		Impegni		Minori residui o economie		Motivi di minori res. att.
		Residui Competenza Totale	(A) (F) (M)		Residui Competenza Totale	(B) (G) (N)	Residui Competenza Totale	(C) (H) (O)	Residui Competenza Totale	(D=B+C) (I=G+H) (P=D+I)	(E=D-A) o (E=A-D) (L=I-F) o (L=F-I)		
Capitolo/Articolo -> 16550 / 0 UNIVERSITA' TEMPO LIBERO-FUNZION.	Residuo	7.382,07			4.337,80		0,00		4.337,80		3.044,27	-	
	Competenza	12.756,59			6.871,46		5.884,65		12.756,11		0,48	-	
	Totale	20.138,66			11.209,26		5.884,65		17.093,91				
Capitolo/Articolo -> 16650 / 0 GEST.TUTELE E AMM.NI SOSTEGNO- PREST. SERV.	Residuo	520,00			520,00		0,00		520,00		0,00		
	Competenza	10.920,00			10.280,00		640,00		10.920,00		0,00		
	Totale	11.440,00			10.800,00		640,00		11.440,00				
Capitolo/Articolo -> 16660 / 0 RICOVERO INABILI NON ABBIENTI	Residuo	39.577,34			39.569,79		0,00		39.569,79		7,55	-	
	Competenza	246.500,00			189.543,66		51.071,68		240.615,34		5.884,66	-	
	Totale	286.077,34			229.113,45		51.071,68		280.185,13				
Capitolo/Articolo -> 16680 / 0 BUONI PASTO-PERSONE NON ABBIENTI	Residuo	2.502,24			2.502,24		0,00		2.502,24		0,00		
	Competenza	1.800,00			250,38		1.549,62		1.800,00		0,00		
	Totale	4.302,24			2.752,62		1.549,62		4.302,24				
Capitolo/Articolo -> 16690 / 0 CORTE CRIVELLI-ASSISTENZA ANZIANI	Residuo	17.786,28			17.786,28		0,00		17.786,28		0,00		
	Competenza	70.200,00			58.439,73		11.759,66		70.199,39		0,61	-	
	Totale	87.986,28			76.226,01		11.759,66		87.985,67				
Capitolo/Articolo -> 16691 / 0 CORTE CRIVELLI-REFEZIONE	Residuo	7.723,34			7.723,34		0,00		7.723,34		0,00		
	Competenza	30.000,00			22.668,81		7.331,19		30.000,00		0,00		
	Totale	37.723,34			30.392,15		7.331,19		37.723,34				
Capitolo/Articolo -> 16713 / 0 CENTRO LAVORO-CANONE PULIZIA	Residuo	231,63			231,63		0,00		231,63		0,00		
	Competenza	1.390,00			1.274,02		115,81		1.389,83		0,17	-	
	Totale	1.621,63			1.505,65		115,81		1.621,46				
Capitolo/Articolo -> 16714 / 0 CENTRO LAVORO SPORTELLO-CANONE PULIZIA	Residuo	231,63			231,63		0,00		231,63		0,00		
	Competenza	1.390,00			1.274,02		115,81		1.389,83		0,17	-	
	Totale	1.621,63			1.505,65		115,81		1.621,46				
Capitolo/Articolo -> 16720 / 0 ASSIST.DOMICILIARE ANZIANI	Residuo	47.546,19			47.546,19		0,00		47.546,19		0,00		
	Competenza	205.412,00			188.621,43		16.790,57		205.412,00		0,00		
	Totale	252.958,19			236.167,62		16.790,57		252.958,19				
Capitolo/Articolo -> 16721 / 0 ASS.DOM.ANZIANI-CONTR.REG.	Residuo	83.518,87			9.010,11		74.508,76		83.518,87		0,00		
	Competenza	32.651,48			5.509,05		27.142,43		32.651,48		0,00		
	Totale	116.170,35			14.519,16		101.651,19		116.170,35				
Capitolo/Articolo -> 16735 / 0 MENSE SCOL.-SOMMINISTR.PASTI	Residuo	104.881,40			104.881,40		0,00		104.881,40		0,00		
	Competenza	273.878,74			209.941,08		63.866,67		273.807,75		70,99	-	
	Totale	378.760,14			314.822,48		63.866,67		378.689,15				



Data : 31/12/2013

GESTIONE DELLE SPESE - ESERCIZIO 2013


DESCRIZIONE	RESIDUO COMPETENZA TOTALE	Res. conservati e stanz. definitivi di bilancio		Num. di rif.	Conto del tesoriere Mandati		Determinazione Dei Residui da Riportare		Impegni		Minori residui o economie		Motivi di minori res. att.
		Residui Competenza Totale	(A) (F) (M)		Residui Competenza Totale	(B) (G) (N)	Residui Competenza Totale	(C) (H) (O)	Residui Competenza Totale	(D=B+C) (I=G+H) (P=D+I)	(E=D-A) o (E=A-D) (L=I-F) o (L=F-I)		
Capitolo/Articolo -> 16745 / 0 INSERIMENTO DISABILI IN STRUTTURE DIURNE	Residuo	20.644,88			20.644,88		0,00		20.644,88		0,00		
	Competenza	114.500,00			86.779,18		25.703,18		112.482,36		2.017,64		-
	Totale	135.144,88			107.424,06		25.703,18		133.127,24				
Capitolo/Articolo -> 16786 / 0 SERVIZI SOCIALI-SPESE LEGALI	Residuo	11.373,97			6.416,33		4.957,64		11.373,97		0,00		
	Competenza	30.000,00			0,00		30.000,00		30.000,00		0,00		
	Totale	41.373,97			6.416,33		34.957,64		41.373,97				
INTERVENTO 5 Trasferimenti <u>Codice di Bilancio</u> 1100405	Residuo	292.914,51			248.080,39		44.664,12		292.744,51		- 170,00		
	Competenza	1.039.533,00			693.461,06		311.198,89		1.004.659,95		- 34.873,05		
	Totale	1.332.447,51			941.541,45		355.863,01		1.297.404,46				
Capitolo/Articolo -> 16804 / 0 CSE PICCOLI-TRASFERIMENTI	Residuo	34.903,45			34.903,45		0,00		34.903,45		0,00		
	Competenza	90.173,00			57.785,46		32.387,54		90.173,00		0,00		
	Totale	125.076,45			92.688,91		32.387,54		125.076,45				
Capitolo/Articolo -> 16809 / 0 SERV.ASS.MINORI/HANDICAP.-TRASF.AZIENDA	Residuo	126.159,98			126.159,98		0,00		126.159,98		0,00		
	Competenza	498.500,00			366.743,46		131.756,54		498.500,00		0,00		
	Totale	624.659,98			492.903,44		131.756,54		624.659,98				
Capitolo/Articolo -> 16810 / 0 RETTE RICOVERO-CONTRIBUTO A PARENTI	Residuo	34.758,84			0,00		34.758,84		34.758,84		0,00		
	Competenza	129.000,00			116.050,49		8.800,00		124.850,49		4.149,51		-
	Totale	163.758,84			116.050,49		43.558,84		159.609,33				
Capitolo/Articolo -> 16830 / 0 CENTRO PER IL LAVORO-TRASFERIMENTI	Residuo	0,00			0,00		0,00		0,00		0,00		
	Competenza	25.993,00			25.993,00		0,00		25.993,00		0,00		
	Totale	25.993,00			25.993,00		0,00		25.993,00				
Capitolo/Articolo -> 16831 / 0 CENTRO PER IL LAVORO-SPORTELLO-CONTR.	Residuo	0,00			0,00		0,00		0,00		0,00		
	Competenza	16.894,00			16.894,00		0,00		16.894,00		0,00		
	Totale	16.894,00			16.894,00		0,00		16.894,00				
Capitolo/Articolo -> 16841 / 0 SAN GEROLAMO-CONTRIBUTO	Residuo	1.000,00			1.000,00		0,00		1.000,00		0,00		
	Competenza	274,00			0,00		274,00		274,00		0,00		
	Totale	1.274,00			1.000,00		274,00		1.274,00				
Capitolo/Articolo -> 16844 / 0 FONDO SOCIALE COM.LE LEGGE 431/98	Residuo	31.707,22			25.992,79		5.714,43		31.707,22		0,00		
	Competenza	30.000,00			0,00		29.178,67		29.178,67		821,33		-
	Totale	61.707,22			25.992,79		34.893,10		60.885,89				



Data : 31/12/2013

GESTIONE DELLE SPESE - ESERCIZIO 2013


DESCRIZIONE	RESIDUO COMPETENZA TOTALE	Res. conservati e stanz. definitivi di bilancio		Num. di rif.	Conto del tesoriere Mandati		Determinazione Dei Residui da Riportare		Impegni		Minori residui o economie		Motivi di minori res. att.
		Residui Competenza Totale	(A) (F) (M)		Residui Competenza Totale	(B) (G) (N)	Residui Competenza Totale	(C) (H) (O)	Residui Competenza Totale	(D=B+C) (I=G+H) (P=D+I)	(E=D-A) o (E=A-D) (L=I-F) o (L=F-I)		
Capitolo/Articolo -> 16880 / 0 PRESTITI CON PATTO RESTITUZIONE	Residuo Competenza Totale	0,00 5.000,00 5.000,00			0,00 800,00 800,00		0,00 0,00 0,00	0,00 800,00 800,00	0,00 800,00 800,00	0,00 4.200,00 -			
Capitolo/Articolo -> 16890 / 0 ASSISTENZA GENERICA-CONTRIBUTI	Residuo Competenza Totale	12.017,11 62.490,00 74.507,11			11.847,11 48.698,25 60.545,36		0,00 12.721,68 12.721,68	11.847,11 61.419,93 73.267,04	170,00 1.070,07 -				
Capitolo/Articolo -> 16910 / 0 DGR 3850-VOUCHER-CONTR.REG.	Residuo Competenza Totale	0,00 25.000,00 25.000,00			0,00 17.797,80 17.797,80		0,00 7.202,20 7.202,20	0,00 25.000,00 25.000,00	0,00 0,00 0,00				
Capitolo/Articolo -> 16918 / 0 INTERVENTO SOSTEGNO DISAGIO ABITATIVO	Residuo Competenza Totale	0,00 20.000,00 20.000,00			0,00 5.914,60 5.914,60		0,00 13.255,80 13.255,80	0,00 19.170,40 19.170,40	0,00 829,60 -				
Capitolo/Articolo -> 16919 / 0 CONTRIBUTO AFFITTO-QUOTA A CARICO COMUNE	Residuo Competenza Totale	29.300,00 12.000,00 41.300,00			25.109,15 0,00 25.109,15		4.190,85 12.000,00 16.190,85	29.300,00 12.000,00 41.300,00	0,00 0,00 0,00				
Capitolo/Articolo -> 16940 / 0 TARES-AGEVOLAZIONI	Residuo Competenza Totale	0,00 60.000,00 60.000,00			0,00 0,00 0,00		0,00 40.000,00 40.000,00	0,00 40.000,00 40.000,00	0,00 20.000,00 -				
Capitolo/Articolo -> 16960 / 0 FONDO ASSISTENZA URGENTE	Residuo Competenza Totale	67,91 775,00 842,91			67,91 0,00 67,91		0,00 122,46 122,46	67,91 122,46 190,37	0,00 652,54 -				
Capitolo/Articolo -> 16970 / 0 SCUOLA LABORATORIO-TRASFERIMENTI	Residuo Competenza Totale	0,00 2.700,00 2.700,00			0,00 2.200,00 2.200,00		0,00 500,00 500,00	0,00 2.700,00 2.700,00	0,00 0,00 0,00				
Capitolo/Articolo -> 16975 / 0 COFINANZIAMENTO PROGETTI-CONTRIBUTI	Residuo Competenza Totale	15.000,00 12.584,00 27.584,00			15.000,00 12.584,00 27.584,00		0,00 0,00 0,00	15.000,00 12.584,00 27.584,00	0,00 0,00 0,00				
Capitolo/Articolo -> 16980 / 0 CONTRIBUTO ASSOC.ASSISTENZ.E PATRONATI	Residuo Competenza Totale	3.500,00 20.000,00 23.500,00			3.500,00 0,00 3.500,00		0,00 20.000,00 20.000,00	3.500,00 20.000,00 23.500,00	0,00 0,00 0,00				
Capitolo/Articolo -> 17000 / 0 RIMB.SPESE AD ASSOCIAZ.ASSISTENZIALI E ALTRI	Residuo Competenza Totale	4.500,00 28.150,00 32.650,00			4.500,00 22.000,00 26.500,00		0,00 3.000,00 3.000,00	4.500,00 25.000,00 29.500,00	0,00 3.150,00 -				



Data : 31/12/2013

GESTIONE DELLE SPESE - ESERCIZIO 2013


DESCRIZIONE	RESIDUO COMPETENZA TOTALE	Res. conservati e stanz. definitivi di bilancio		Num. di rif.	Conto del tesoriere Mandati		Determinazione Dei Residui da Riportare		Impegni		Minori residui o economie		Motivi di minori res. att.
		Residui Competenza Totale	(A) (F) (M)		Residui Competenza Totale	(B) (G) (N)	Residui Competenza Totale	(C) (H) (O)	Residui Competenza Totale	(D=B+C) (I=G+H) (P=D+I)	(E=D-A) o (E=A-D) (L=I-F) o (L=F-I)		
<u>Codice di Bilancio</u> 1100502	Residuo	3.893,00			941,86		2.757,94		3.699,80		- 193,20		
	Competenza	8.000,00			0,00		7.996,26		7.996,26		- 3,74		
	Totale	11.893,00			941,86		10.754,20		11.696,06				
Capitolo/Articolo -> 17130 / 0 ILLUMINAZIONE VOTIVA-ACQUISTI	Residuo	0,00			0,00		0,00		0,00		0,00		
	Competenza	6.000,00			0,00		5.996,26		5.996,26		3,74		-
	Totale	6.000,00			0,00		5.996,26		5.996,26				
Capitolo/Articolo -> 17140 / 0 CIMITERI-ACQ.MATERIALI VARI	Residuo	3.893,00			941,86		2.757,94		3.699,80		193,20		-
	Competenza	2.000,00			0,00		2.000,00		2.000,00		0,00		
	Totale	5.893,00			941,86		4.757,94		5.699,80				
INTERVENTO 3 Prestazioni di servizi													
<u>Codice di Bilancio</u> 1100503	Residuo	49.445,84			41.173,84		7.693,15		48.866,99		- 578,85		
	Competenza	172.785,00			97.567,76		63.155,67		160.723,43		- 12.061,57		
	Totale	222.230,84			138.741,60		70.848,82		209.590,42				
Capitolo/Articolo -> 17170 / 0 CIMITERI-UTENZE	Residuo	1.777,01			1.777,01		0,00		1.777,01		0,00		
	Competenza	8.800,00			8.129,49		670,51		8.800,00		0,00		
	Totale	10.577,01			9.906,50		670,51		10.577,01				
Capitolo/Articolo -> 17201 / 0 ILLUMINAZIONE VOTIVA-UTENZE	Residuo	2.024,01			2.024,01		0,00		2.024,01		0,00		
	Competenza	20.000,00			7.710,37		1.501,39		9.211,76		10.788,24		-
	Totale	22.024,01			9.734,38		1.501,39		11.235,77				
Capitolo/Articolo -> 17202 / 0 ILLUMINAZIONE VOTIVA-PREST.SERV.	Residuo	141,80			0,00		0,00		0,00		141,80		-
	Competenza	5.500,00			5.284,11		0,00		5.284,11		215,89		-
	Totale	5.641,80			5.284,11		0,00		5.284,11				
Capitolo/Articolo -> 17210 / 0 CIMITERI-CANONE PULIZIA	Residuo	1.380,79			1.380,79		0,00		1.380,79		0,00		
	Competenza	8.285,00			7.594,51		690,38		8.284,89		0,11		-
	Totale	9.665,79			8.975,30		690,38		9.665,68				
Capitolo/Articolo -> 17260 / 0 CIMITERI-MANUT.IMMOBILI IMPIANTI	Residuo	4.491,82			2.433,85		2.057,97		4.491,82		0,00		
	Competenza	50.000,00			23.030,30		26.969,70		50.000,00		0,00		
	Totale	54.491,82			25.464,15		29.027,67		54.491,82				
Capitolo/Articolo -> 17300 / 0 CIMITERI-AUTO-MANUTENZIONE	Residuo	124,97			124,97		0,00		124,97		0,00		
	Competenza	500,00			499,99		0,00		499,99		0,01		-
	Totale	624,97			624,96		0,00		624,96				



Data : 31/12/2013

GESTIONE DELLE SPESE - ESERCIZIO 2013


DESCRIZIONE	RESIDUO COMPETENZA TOTALE	Res. conservati e stanz. definitivi di bilancio		Num. di rif.	Conto del tesoriere Mandati		Determinazione Dei Residui da Riportare		Impegni		Minori residui o economie		Motivi di minori res. att.
		Residui Competenza Totale	(A) (F) (M)		Residui Competenza Totale	(B) (G) (N)	Residui Competenza Totale	(C) (H) (O)	Residui Competenza Totale	(D=B+C) (I=G+H) (P=D+I)	(E=D-A) o (E=A-D) (L=I-F) o (L=F-I)		
Capitolo/Articolo -> 17330 / 0 ILLUMINAZIONE VOTIVA-MANUTENZIONE	Residuo Competenza Totale	2.838,45 5.000,00 7.838,45			2.838,45 0,00 2.838,45		0,00 4.487,00 4.487,00		2.838,45 4.487,00 7.325,45		0,00 513,00 -		
Capitolo/Articolo -> 17360 / 0 SERV.FUNEBRI-SPESE DIVERSE-CREMAZIONI	Residuo Competenza Totale	437,05 2.000,00 2.437,05			0,00 1.467,81 1.467,81		0,00 0,00 0,00		0,00 1.467,81 1.467,81		437,05 532,19 -		
Capitolo/Articolo -> 17380 / 0 CIMITERI-INUMAZIONI CAMPO COMUNE	Residuo Competenza Totale	3.162,49 7.700,00 10.862,49			3.162,49 5.157,50 8.319,99		0,00 2.542,50 2.542,50		3.162,49 7.700,00 10.862,49		0,00 0,00 -		
Capitolo/Articolo -> 17381 / 0 CIMITERI-TUMULAZIONI	Residuo Competenza Totale	33.067,45 65.000,00 98.067,45			27.432,27 38.693,68 66.125,95		5.635,18 26.294,19 31.929,37		33.067,45 64.987,87 98.055,32		0,00 12,13 -		
INTERVENTO 6 Interessi passivi e oneri finanziari diversi	Residuo Competenza Totale	0,00 3.604,00 3.604,00			0,00 3.602,75 3.602,75		0,00 0,00 0,00		0,00 3.602,75 3.602,75		0,00 - 1,25 -		
<u>Codice di Bilancio</u> 1100506													
Capitolo/Articolo -> 17420 / 0 AMM.MUTUI-Q.INT.COLOMBARI CIMITERO VIM.MN.121	Residuo Competenza Totale	0,00 1.291,00 1.291,00			0,00 1.290,24 1.290,24		0,00 0,00 0,00		0,00 1.290,24 1.290,24		0,00 0,76 -		
Capitolo/Articolo -> 17440 / 0 AMM.MUTUI-Q.INT.CAMPATA C CIM.CAPOLUOGO M.N.114	Residuo Competenza Totale	0,00 2.313,00 2.313,00			0,00 2.312,51 2.312,51		0,00 0,00 0,00		0,00 2.312,51 2.312,51		0,00 0,49 -		
INTERVENTO 7 Imposte e tasse	Residuo Competenza Totale	0,00 1.231,00 1.231,00			0,00 126,87 126,87		0,00 604,13 604,13		0,00 731,00 731,00		0,00 - 500,00 -		
<u>Codice di Bilancio</u> 1100507													
Capitolo/Articolo -> 17451 / 0 CIMITERI-IRAP	Residuo Competenza Totale	0,00 1.231,00 1.231,00			0,00 126,87 126,87		0,00 604,13 604,13		0,00 731,00 731,00		0,00 500,00 -		



Data : 31/12/2013

GESTIONE DELLE SPESE - ESERCIZIO 2013


DESCRIZIONE	RESIDUO COMPETENZA TOTALE	Res. conservati e stanz. definitivi di bilancio		Num. di rif.	Conto del tesoriere Mandati		Determinazione Dei Residui da Riportare		Impegni		Minori residui o economie		Motivi di minori res. att.
		Residui (A) Competenza (F) Totale (M)			Residui (B) Competenza (G) Totale (N)	Residui (C) Competenza (H) Totale (O)	Residui (D=B+C) Competenza (I=G+H) Totale (P=D+I)		(E=D-A) o (E=A-D) (L=I-F) o (L=F-I)				
Capitolo/Articolo -> 17496 / 0 DISTRETTO GREEN E HIGH TECH MB-QUOTA A CARICO COMUNE	Residuo Competenza Totale	0,00 2.777,00 2.777,00			0,00 2.776,40 2.776,40		0,00 0,00 0,00	0,00 2.776,40 2.776,40	0,00 2.776,40 2.776,40	0,00 0,60 0,60		-	
Capitolo/Articolo -> 17497 / 0 DISTRETTO GREEN E HIGH TECH MB-TRASFERIMENTI	Residuo Competenza Totale	0,00 15.000,00 15.000,00			0,00 11.341,84 11.341,84		0,00 3.658,16 3.658,16	0,00 15.000,00 15.000,00	0,00 15.000,00 15.000,00	0,00 0,00 0,00			
TOTALE SERVIZIO 4	Residuo Competenza Totale	0,00 17.777,00 17.777,00			0,00 14.118,24 14.118,24		0,00 3.658,16 3.658,16	0,00 17.776,40 17.776,40	0,00 17.776,40 17.776,40	0,00 - 0,60 - 0,60			
SERVIZIO 5 Servizi relativi al commercio													
INTERVENTO 3 Prestazioni di servizi													
Codice di Bilancio 1110503	Residuo Competenza Totale	0,00 13.000,00 13.000,00			0,00 9.000,00 9.000,00		0,00 3.000,00 3.000,00	0,00 12.000,00 12.000,00	0,00 12.000,00 12.000,00	0,00 - 1.000,00 - 1.000,00			
Capitolo/Articolo -> 17580 / 0 POLITICHE DEL COMMERCIO	Residuo Competenza Totale	0,00 13.000,00 13.000,00			0,00 9.000,00 9.000,00		0,00 3.000,00 3.000,00	0,00 12.000,00 12.000,00	0,00 12.000,00 12.000,00	0,00 1.000,00 1.000,00		-	
TOTALE SERVIZIO 5	Residuo Competenza Totale	0,00 13.000,00 13.000,00			0,00 9.000,00 9.000,00		0,00 3.000,00 3.000,00	0,00 12.000,00 12.000,00	0,00 12.000,00 12.000,00	0,00 - 1.000,00 - 1.000,00			
SERVIZIO 6 Servizi relativi all'artigianato													
INTERVENTO 6 Interessi passivi e oneri finanziari diversi													
Codice di Bilancio 1110606	Residuo Competenza Totale	0,00 9.959,00 9.959,00			0,00 9.958,89 9.958,89		0,00 0,00 0,00	0,00 9.958,89 9.958,89	0,00 9.958,89 9.958,89	0,00 - 0,11 - 0,11			



Data : 31/12/2013

GESTIONE DELLE SPESE - ESERCIZIO 2013


DESCRIZIONE	RESIDUO COMPETENZA TOTALE	Res. conservati e stanz. definitivi di bilancio		Num. di rif.	Conto del tesoriere Mandati		Determinazione Dei Residui da Riportare		Impegni		Minori residui o economie		Motivi di minori res. att.
		Residui (A) Competenza (F) Totale (M)			Residui (B) Competenza (G) Totale (N)	Residui (C) Competenza (H) Totale (O)	Residui (D=B+C) Competenza (I=G+H) Totale (P=D+I)		(E=D-A) o (E=A-D) (L=I-F) o (L=F-I)				
Capitolo/Articolo -> 17620 / 0 AMM.MUTUI-QUOTA INT. P.I.P. M.N.94	Residuo Competenza Totale	0,00 9.959,00 9.959,00			0,00 9.958,89 9.958,89		0,00 0,00 0,00	0,00 9.958,89 9.958,89	0,00 9.958,89 9.958,89	0,00 0,11 0,00		-	
TOTALE SERVIZIO 6	Residuo Competenza Totale	0,00 9.959,00 9.959,00			0,00 9.958,89 9.958,89		0,00 0,00 0,00	0,00 9.958,89 9.958,89	0,00 9.958,89 9.958,89	0,00 - 0,11 0,00			
TOTALE FUNZIONE 11	Residuo Competenza Totale	0,00 40.755,00 40.755,00			0,00 33.095,93 33.095,93		0,00 6.658,16 6.658,16	0,00 39.754,09 39.754,09	0,00 39.754,09 39.754,09	0,00 - 1.000,91 - 1.000,91			
FUNZIONE 12 Funzioni relative a servizi produttivi													
SERVIZIO 6 Altri servizi produttivi													
INTERVENTO 3 Prestazioni di servizi													
<u>Codice di Bilancio 1120603</u>	Residuo Competenza Totale	85.239,57 171.000,00 256.239,57			35.610,22 71.988,39 107.598,61		49.629,35 98.856,06 148.485,41	85.239,57 170.844,45 256.084,02	85.239,57 170.844,45 256.084,02	0,00 - 155,55 - 155,55			
Capitolo/Articolo -> 17701 / 0 MANUTENZIONE HARDWARE E SOFTWARE	Residuo Competenza Totale	50.808,78 126.000,00 176.808,78			31.980,22 57.631,18 89.611,40		18.828,56 68.231,06 87.059,62	50.808,78 125.862,24 176.671,02	50.808,78 125.862,24 176.671,02	0,00 137,76 137,76		-	
Capitolo/Articolo -> 17704 / 0 ASS.INFORMATICA HARDWARE E SOFTWARE	Residuo Competenza Totale	34.430,79 45.000,00 79.430,79			3.630,00 14.357,21 17.987,21		30.800,79 30.625,00 61.425,79	34.430,79 44.982,21 79.413,00	34.430,79 44.982,21 79.413,00	0,00 17,79 17,79		-	
TOTALE SERVIZIO 6	Residuo Competenza Totale	85.239,57 171.000,00 256.239,57			35.610,22 71.988,39 107.598,61		49.629,35 98.856,06 148.485,41	85.239,57 170.844,45 256.084,02	85.239,57 170.844,45 256.084,02	0,00 - 155,55 - 155,55			
TOTALE FUNZIONE 12	Residuo Competenza Totale	85.239,57 171.000,00 256.239,57			35.610,22 71.988,39 107.598,61		49.629,35 98.856,06 148.485,41	85.239,57 170.844,45 256.084,02	85.239,57 170.844,45 256.084,02	0,00 - 155,55 - 155,55			



Data : 31/12/2013

GESTIONE DELLE SPESE - ESERCIZIO 2013


DESCRIZIONE	RESIDUO COMPETENZA TOTALE	Res. conservati e stanz. definitivi di bilancio		Num. di rif.	Conto del tesoriere Mandati		Determinazione Dei Residui da Riportare		Impegni		Minori residui o economie		Motivi di minori res. att.
		Residui (A) Competenza (F) Totale (M)			Residui (B) Competenza (G) Totale (N)		Residui (C) Competenza (H) Totale (O)		Residui (D=B+C) Competenza (I=G+H) Totale (P=D+I)		(E=D-A) o (E=A-D) (L=I-F) o (L=F-I)		
TOTALE TITOLO 1	Residuo Competenza Totale	4.087.224,46 23.225.889,55 27.313.114,01			2.761.124,04 15.975.068,95 18.736.192,99		1.240.193,00 6.010.152,59 7.250.345,59		4.001.317,04 21.985.221,54 25.986.538,58		- 85.907,42 - 1.240.668,01		
TITOLO 2 Spese in conto capitale													
FUNZIONE 1 Funzioni generali di amministrazione, di gestione e di controllo													
SERVIZIO 2 Segreteria generale, personale e organizzazione													
INTERVENTO 5 Acquisizione di beni mobili, macchine ed attrezzature tecnico-scientifiche	Residuo Competenza Totale	229.088,41 29.000,00 258.088,41			635,92 0,00 635,92		228.416,78 29.000,00 257.416,78		229.052,70 29.000,00 258.052,70		- 35,71 0,00		
<u>Codice di Bilancio</u> 2010205													
Capitolo/Articolo -> 18040 / 0 ACQUISTO MOBILI E ARREDI UFFICI	Residuo Competenza Totale	24.177,00 0,00 24.177,00			418,12 0,00 418,12		23.723,17 0,00 23.723,17		24.141,29 0,00 24.141,29		35,71 0,00	-	
Capitolo/Articolo -> 18055 / 0 D.LGS. 81/2008-ACQUISTI	Residuo Competenza Totale	20.797,05 0,00 20.797,05			0,00 0,00 0,00		20.797,05 0,00 20.797,05		20.797,05 0,00 20.797,05		0,00 0,00		
Capitolo/Articolo -> 18060 / 0 ATTREZZ. E PROGRAMMI INFORMATICI	Residuo Competenza Totale	82.100,47 10.000,00 92.100,47			0,00 0,00 0,00		82.100,47 10.000,00 92.100,47		82.100,47 10.000,00 92.100,47		0,00 0,00		
Capitolo/Articolo -> 18061 / 0 PROG. INFORMATIZZ. -ATTREZZ. RETE	Residuo Competenza Totale	61.777,88 10.000,00 71.777,88			0,00 0,00 0,00		61.777,88 10.000,00 71.777,88		61.777,88 10.000,00 71.777,88		0,00 0,00		
Capitolo/Articolo -> 18062 / 0 SPAZIO CITTA'-ACQ. MOBILI E ATTREZZATURE	Residuo Competenza Totale	33.758,92 7.000,00 40.758,92			0,00 0,00 0,00		33.758,92 7.000,00 40.758,92		33.758,92 7.000,00 40.758,92		0,00 0,00		



Data : 31/12/2013

GESTIONE DELLE SPESE - ESERCIZIO 2013


DESCRIZIONE	RESIDUO COMPETENZA TOTALE	Res. conservati e stanz. definitivi di bilancio		Num. di rif.	Conto del tesoriere Mandati		Determinazione Dei Residui da Riportare		Impegni		Minori residui o economie		Motivi di minori res. att.
		Residui Competenza Totale	(A) (F) (M)		Residui Competenza Totale	(B) (G) (N)	Residui Competenza Totale	(C) (H) (O)	Residui Competenza Totale	(D=B+C) (I=G+H) (P=D+I)	(E=D-A) o (E=A-D) (L=I-F) o (L=F-I)		
Capitolo/Articolo -> 18180 / 0 CENTRI CIVICI-INTERV.STRAORDINARI	Residuo Competenza Totale	66.038,92 0,00 66.038,92			9.932,27 0,00 9.932,27		56.106,65 0,00 56.106,65		66.038,92 0,00 66.038,92		0,00 0,00 0,00		
INTERVENTO 5 Acquisizione di beni mobili, macchine ed attrezzature tecnico-scientifiche													
<u>Codice di Bilancio</u> 2010505	Residuo Competenza Totale	22.804,63 0,00 22.804,63			0,00 0,00 0,00		22.804,63 0,00 22.804,63		22.804,63 0,00 22.804,63		0,00 0,00 0,00		
Capitolo/Articolo -> 18199 / 0 EDIFICI COM.LI-ACQUISTI	Residuo Competenza Totale	10.124,16 0,00 10.124,16			0,00 0,00 0,00		10.124,16 0,00 10.124,16		10.124,16 0,00 10.124,16		0,00 0,00 0,00		
Capitolo/Articolo -> 18201 / 0 MUST-ACQUISTO ATTREZZATURE	Residuo Competenza Totale	6.680,47 0,00 6.680,47			0,00 0,00 0,00		6.680,47 0,00 6.680,47		6.680,47 0,00 6.680,47		0,00 0,00 0,00		
Capitolo/Articolo -> 18204 / 0 UFF.GEST.TERRITORIO-ACQ.ATTREZZATURE	Residuo Competenza Totale	6.000,00 0,00 6.000,00			0,00 0,00 0,00		6.000,00 0,00 6.000,00		6.000,00 0,00 6.000,00		0,00 0,00 0,00		
INTERVENTO 6 Incarichi professionali esterni													
<u>Codice di Bilancio</u> 2010506	Residuo Competenza Totale	190.296,45 0,00 190.296,45			10.129,91 0,00 10.129,91		179.010,33 0,00 179.010,33		189.140,24 0,00 189.140,24		- 1.156,21 0,00 0,00		
Capitolo/Articolo -> 18205 / 0 PALAZZO TROTTI-SPESE TECNICHE	Residuo Competenza Totale	18.246,94 0,00 18.246,94			3.559,82 0,00 3.559,82		14.687,12 0,00 14.687,12		18.246,94 0,00 18.246,94		0,00 0,00 0,00		
Capitolo/Articolo -> 18206 / 0 VILLA SOTTOCASA-PROG.RISTRUT.-ALA SUD- INCARICHI	Residuo Competenza Totale	31.399,26 0,00 31.399,26			1.086,83 0,00 1.086,83		29.242,96 0,00 29.242,96		30.329,79 0,00 30.329,79		1.069,47 0,00 0,00	-	
Capitolo/Articolo -> 18214 / 0 EDIFICI COM.LI-PROG.RIQUALIFICAZIONE ENERGETICA	Residuo Competenza Totale	133.000,00 0,00 133.000,00			600,00 0,00 600,00		132.400,00 0,00 132.400,00		133.000,00 0,00 133.000,00		0,00 0,00 0,00		



Data : 31/12/2013

GESTIONE DELLE SPESE - ESERCIZIO 2013


DESCRIZIONE	RESIDUO COMPETENZA TOTALE	Res. conservati e stanz. definitivi di bilancio		Num. di rif.	Conto del tesoriere Mandati		Determinazione Dei Residui da Riportare		Impegni		Minori residui o economie		Motivi di minori res. att.
		Residui (A) Competenza (F) Totale (M)			Residui (B) Competenza (G) Totale (N)	Residui (C) Competenza (H) Totale (O)	Residui (D=B+C) Competenza (I=G+H) Totale (P=D+I)		(E=D-A) o (E=A-D) (L=I-F) o (L=F-I)				
<u>Codice di Bilancio</u> 2010807	Residuo	276.639,34			37.760,58		238.878,76		276.639,34		0,00		
	Competenza	47.633,00			0,00		47.633,00		47.633,00		0,00		
	Totale	324.272,34			37.760,58		286.511,76		324.272,34				
Capitolo/Articolo -> 18400 / FONDO 8% SERV.RELIGIOSI L.R.20/92 0	Residuo	276.639,34			37.760,58		238.878,76		276.639,34		0,00		
	Competenza	47.633,00			0,00		47.633,00		47.633,00		0,00		
	Totale	324.272,34			37.760,58		286.511,76		324.272,34				
<u>TOTALE SERVIZIO</u> 8	Residuo	276.639,34			37.760,58		238.878,76		276.639,34		0,00		
	Competenza	47.633,00			0,00		47.633,00		47.633,00		0,00		
	Totale	324.272,34			37.760,58		286.511,76		324.272,34				
<u>TOTALE FUNZIONE</u> 1	Residuo	1.575.581,57			266.908,53		1.307.395,65		1.574.304,18		- 1.277,39		
	Competenza	230.512,00			0,00		230.512,00		230.512,00		0,00		
	Totale	1.806.093,57			266.908,53		1.537.907,65		1.804.816,18				
FUNZIONE 3 Funzioni di polizia locale													
SERVIZIO 1 Polizia municipale													
INTERVENTO 1 Acquisizione di beni immobili													
<u>Codice di Bilancio</u> 2030101	Residuo	79.665,12			12.101,32		67.563,80		79.665,12		0,00		
	Competenza	20.000,00			0,00		20.000,00		20.000,00		0,00		
	Totale	99.665,12			12.101,32		87.563,80		99.665,12				
Capitolo/Articolo -> 18439 / MODERAZIONE DEL TRAFFICO- INTERV. STRAORD. 0	Residuo	79.665,12			12.101,32		67.563,80		79.665,12		0,00		
	Competenza	20.000,00			0,00		20.000,00		20.000,00		0,00		
	Totale	99.665,12			12.101,32		87.563,80		99.665,12				
INTERVENTO 5 Acquisizione di beni mobili, macchine ed attrezzature tecnico-scientifiche													
<u>Codice di Bilancio</u> 2030105	Residuo	36.216,61			0,00		36.216,61		36.216,61		0,00		
	Competenza	35.000,00			0,00		35.000,00		35.000,00		0,00		
	Totale	71.216,61			0,00		71.216,61		71.216,61				



Data : 31/12/2013

GESTIONE DELLE SPESE - ESERCIZIO 2013

DESCRIZIONE	RESIDUO COMPETENZA TOTALE	Res. conservati e stanz. definitivi di bilancio		Num. di rif.	Conto del tesoriere Mandati		Determinazione Dei Residui da Riportare		Impegni		Minori residui o economie		Motivi di minori res. att.
		Residui Competenza Totale	(A) (F) (M)		Residui Competenza Totale	(B) (G) (N)	Residui Competenza Totale	(C) (H) (O)	Residui Competenza Totale	(D=B+C) (I=G+H) (P=D+I)	(E=D-A) o (E=A-D) (L=I-F) o (L=F-I)		
<u>Codice di Bilancio</u> 2050101	Residuo	116.287,05			40.054,87		76.232,18		116.287,05		0,00		
	Competenza	50.000,00			0,00		50.000,00		50.000,00		0,00		
	Totale	166.287,05			40.054,87		126.232,18		166.287,05				
Capitolo/Articolo -> 18950 / 0 BIBLIOTECHE-INTERV.STRAORDINARI	Residuo	116.287,05			40.054,87		76.232,18		116.287,05		0,00		
	Competenza	50.000,00			0,00		50.000,00		50.000,00		0,00		
	Totale	166.287,05			40.054,87		126.232,18		166.287,05				
INTERVENTO 5 Acquisizione di beni mobili, macchine ed attrezzature tecnico-scientifiche													
<u>Codice di Bilancio</u> 2050105	Residuo	25.338,88			4.703,06		20.635,82		25.338,88		0,00		
	Competenza	8.000,00			0,00		8.000,00		8.000,00		0,00		
	Totale	33.338,88			4.703,06		28.635,82		33.338,88				
Capitolo/Articolo -> 18980 / 0 BIBLIOTECHE-ACQ.MOBILI ATTREZZATURE	Residuo	24.018,88			3.383,06		20.635,82		24.018,88		0,00		
	Competenza	7.000,00			0,00		7.000,00		7.000,00		0,00		
	Totale	31.018,88			3.383,06		27.635,82		31.018,88				
Capitolo/Articolo -> 19000 / 0 SIST.BIBL.-ACQ.MOBILI E ATTREZZ.	Residuo	1.320,00			1.320,00		0,00		1.320,00		0,00		
	Competenza	1.000,00			0,00		1.000,00		1.000,00		0,00		
	Totale	2.320,00			1.320,00		1.000,00		2.320,00				
INTERVENTO 6 Incarichi professionali esterni													
<u>Codice di Bilancio</u> 2050106	Residuo	6.853,43			2.763,30		4.090,13		6.853,43		0,00		
	Competenza	0,00			0,00		0,00		0,00		0,00		
	Totale	6.853,43			2.763,30		4.090,13		6.853,43				
Capitolo/Articolo -> 19045 / 0 BIBLIOTECHE-SPESE TECNICHE	Residuo	1.368,65			0,00		1.368,65		1.368,65		0,00		
	Competenza	0,00			0,00		0,00		0,00		0,00		
	Totale	1.368,65			0,00		1.368,65		1.368,65				
Capitolo/Articolo -> 19046 / 0 MUST-SPESE TECNICHE-CONTR.PROV.	Residuo	5.484,78			2.763,30		2.721,48		5.484,78		0,00		
	Competenza	0,00			0,00		0,00		0,00		0,00		
	Totale	5.484,78			2.763,30		2.721,48		5.484,78				
<u>TOTALE SERVIZIO</u> 1	Residuo	148.479,36			47.521,23		100.958,13		148.479,36		0,00		
	Competenza	58.000,00			0,00		58.000,00		58.000,00		0,00		
	Totale	206.479,36			47.521,23		158.958,13		206.479,36				



Data : 31/12/2013

GESTIONE DELLE SPESE - ESERCIZIO 2013


DESCRIZIONE	RESIDUO COMPETENZA TOTALE	Res. conservati e stanz. definitivi di bilancio		Num. di rif.	Conto del tesoriere Mandati		Determinazione Dei Residui da Riportare		Impegni		Minori residui o economie		Motivi di minori res. att.
		Residui Competenza Totale	(A) (F) (M)		Residui Competenza Totale	(B) (G) (N)	Residui Competenza Totale	(C) (H) (O)	Residui Competenza Totale	(D=B+C) (I=G+H) (P=D+I)	(E=D-A) o (E=A-D) (L=I-F) o (L=F-I)		
<u>Codice di Bilancio</u> <u>2080101</u>	Residuo	1.129.993,29			839.577,29		290.416,00		1.129.993,29		0,00		
	Competenza	603.000,00			0,00		602.999,88		602.999,88		- 0,12		
	Totale	1.732.993,29			839.577,29		893.415,88		1.732.993,17				
Capitolo/Articolo -> 19300 / 0 COSTRUZIONE VIE PIAZZE PARCHEGGI	Residuo	138.090,58			132.903,60		5.186,98		138.090,58		0,00		
	Competenza	0,00			0,00		0,00		0,00		0,00		
	Totale	138.090,58			132.903,60		5.186,98		138.090,58				
Capitolo/Articolo -> 19301 / 0 VIE PIAZZE PARCHEGGI-ELIM.BARR.ARCH. L.R.6/89	Residuo	30.108,00			0,00		30.108,00		30.108,00		0,00		
	Competenza	0,00			0,00		0,00		0,00		0,00		
	Totale	30.108,00			0,00		30.108,00		30.108,00				
Capitolo/Articolo -> 19320 / 0 VIE PIAZZE E PARCHEGGI-INTERV.STRAOR.	Residuo	597.522,04			387.116,45		210.405,59		597.522,04		0,00		
	Competenza	521.000,00			0,00		520.999,88		520.999,88		0,12	-	
	Totale	1.118.522,04			387.116,45		731.405,47		1.118.521,92				
Capitolo/Articolo -> 19321 / 0 STRADE PIAZZE PARCHEGGI-ELIM.BARR.ARCH. L.R.6/89	Residuo	165.997,79			128.468,19		37.529,60		165.997,79		0,00		
	Competenza	82.000,00			0,00		82.000,00		82.000,00		0,00		
	Totale	247.997,79			128.468,19		119.529,60		247.997,79				
Capitolo/Articolo -> 19361 / 0 PONTE S.ROCCO-CONSOLIDAMENTO	Residuo	3.350,47			0,00		3.350,47		3.350,47		0,00		
	Competenza	0,00			0,00		0,00		0,00		0,00		
	Totale	3.350,47			0,00		3.350,47		3.350,47				
Capitolo/Articolo -> 19380 / 0 INTERVENTI CIRCONVALLAZ. SUD	Residuo	191.089,05			191.089,05		0,00		191.089,05		0,00		
	Competenza	0,00			0,00		0,00		0,00		0,00		
	Totale	191.089,05			191.089,05		0,00		191.089,05				
Capitolo/Articolo -> 19450 / 0 PISTE CICLABILI-REALIZZAZIONE	Residuo	3.835,36			0,00		3.835,36		3.835,36		0,00		
	Competenza	0,00			0,00		0,00		0,00		0,00		
	Totale	3.835,36			0,00		3.835,36		3.835,36				
INTERVENTO 2 Espropri e servitu' onerose	Residuo	32.726,70			7.520,00		25.206,70		32.726,70		0,00		
	Competenza	0,00			0,00		0,00		0,00		0,00		
	Totale	32.726,70			7.520,00		25.206,70		32.726,70				
<u>Codice di Bilancio</u> <u>2080102</u>	Residuo	4.153,28			0,00		4.153,28		4.153,28		0,00		
	Competenza	0,00			0,00		0,00		0,00		0,00		
	Totale	4.153,28			0,00		4.153,28		4.153,28				
Capitolo/Articolo -> 19455 / 0 PISTE CICLABILI-ESPROPRI	Residuo	4.153,28			0,00		4.153,28		4.153,28		0,00		
	Competenza	0,00			0,00		0,00		0,00		0,00		
	Totale	4.153,28			0,00		4.153,28		4.153,28				



Data : 31/12/2013

GESTIONE DELLE SPESE - ESERCIZIO 2013


DESCRIZIONE	RESIDUO COMPETENZA TOTALE	Res. conservati e stanz. definitivi di bilancio		Num. di rif.	Conto del tesoriere Mandati		Determinazione Dei Residui da Riportare		Impegni		Minori residui o economie		Motivi di minori res. att.
		Residui (A) Competenza (F) Totale (M)			Residui (B) Competenza (G) Totale (N)	Residui (C) Competenza (H) Totale (O)	Residui (D=B+C) Competenza (I=G+H) Totale (P=D+I)		(E=D-A) o (E=A-D) (L=I-F) o (L=F-I)				
Capitolo/Articolo -> 19460 / 0 ACQUISIZIONE AREE COSTRUZ.STRADE E FOGNATURE	Residuo Competenza Totale	28.573,42 0,00 28.573,42			7.520,00 0,00 7.520,00		21.053,42 0,00 21.053,42		28.573,42 0,00 28.573,42		0,00 0,00 0,00		
INTERVENTO 5 Acquisizione di beni mobili, macchine ed attrezzature tecnico-scientifiche													
<u>Codice di Bilancio</u> 2080105	Residuo Competenza Totale	38.390,98 0,00 38.390,98			0,00 0,00 0,00		38.390,98 0,00 38.390,98		38.390,98 0,00 38.390,98		0,00 0,00 0,00		
Capitolo/Articolo -> 19480 / 0 MANUT.STRADE-ACQ.ATTREZZATURE	Residuo Competenza Totale	38.390,98 0,00 38.390,98			0,00 0,00 0,00		38.390,98 0,00 38.390,98		38.390,98 0,00 38.390,98		0,00 0,00 0,00		
INTERVENTO 6 Incarichi professionali esterni													
<u>Codice di Bilancio</u> 2080106	Residuo Competenza Totale	50.152,53 0,00 50.152,53			6.092,49 0,00 6.092,49		44.060,04 0,00 44.060,04		50.152,53 0,00 50.152,53		0,00 0,00 0,00		
Capitolo/Articolo -> 19490 / 0 VIE PIAZZE PARCHEGGI-SPESE TECNICHE	Residuo Competenza Totale	32.778,20 0,00 32.778,20			4.848,58 0,00 4.848,58		27.929,62 0,00 27.929,62		32.778,20 0,00 32.778,20		0,00 0,00 0,00		
Capitolo/Articolo -> 19492 / 0 PIANO URBANO DEL TRAFFICO-INCARICHI	Residuo Competenza Totale	5.000,00 0,00 5.000,00			0,00 0,00 0,00		5.000,00 0,00 5.000,00		5.000,00 0,00 5.000,00		0,00 0,00 0,00		
Capitolo/Articolo -> 19495 / 0 PISTE CICLABILI-SPESE TECNICHE	Residuo Competenza Totale	12.374,33 0,00 12.374,33			1.243,91 0,00 1.243,91		11.130,42 0,00 11.130,42		12.374,33 0,00 12.374,33		0,00 0,00 0,00		
INTERVENTO 7 Trasferimenti di capitale													
<u>Codice di Bilancio</u> 2080107	Residuo Competenza Totale	2.322.061,61 0,00 2.322.061,61			1.272.342,78 0,00 1.272.342,78		1.049.718,83 0,00 1.049.718,83		2.322.061,61 0,00 2.322.061,61		0,00 0,00 0,00		



Data : 31/12/2013

GESTIONE DELLE SPESE - ESERCIZIO 2013


DESCRIZIONE	RESIDUO COMPETENZA TOTALE	Res. conservati e stanz. definitivi di bilancio		Num. di rif.	Conto del tesoriere Mandati		Determinazione Dei Residui da Riportare		Impegni		Minori residui o economie		Motivi di minori res. att.
		Residui (A) Competenza (F) Totale (M)			Residui (B) Competenza (G) Totale (N)	Residui (C) Competenza (H) Totale (O)	Residui (D=B+C) Competenza (I=G+H) Totale (P=D+I)	Residui (D=B+C) Competenza (I=G+H) Totale (P=D+I)	(E=D-A) o (E=A-D) (L=I-F) o (L=F-I)				
Capitolo/Articolo -> 19498 / 0 TANGENZIALINA SUD EST VARIANTE S.P. N.2	Residuo Competenza Totale	2.322.061,61 0,00 2.322.061,61			1.272.342,78 0,00 1.272.342,78	1.049.718,83 0,00 1.049.718,83	2.322.061,61 0,00 2.322.061,61	0,00 0,00 0,00					
TOTALE SERVIZIO 1	Residuo Competenza Totale	3.573.325,11 603.000,00 4.176.325,11			2.125.532,56 0,00 2.125.532,56	1.447.792,55 602.999,88 2.050.792,43	3.573.325,11 602.999,88 4.176.324,99	0,00 - 0,12 0,00					
SERVIZIO 2 Illuminazione pubblica e servizi connessi													
INTERVENTO 1 Acquisizione di beni immobili													
<u>Codice di Bilancio 2080201</u>	Residuo Competenza Totale	164.773,16 120.000,00 284.773,16			62.934,98 0,00 62.934,98	101.838,18 120.000,00 221.838,18	164.773,16 120.000,00 284.773,16	0,00 0,00 0,00					
Capitolo/Articolo -> 19500 / 0 POTENZ.IMP.ILLUMINAZ.PUBBLICA	Residuo Competenza Totale	164.773,16 120.000,00 284.773,16			62.934,98 0,00 62.934,98	101.838,18 120.000,00 221.838,18	164.773,16 120.000,00 284.773,16	0,00 0,00 0,00					
INTERVENTO 5 Acquisizione di beni mobili, macchine ed attrezzature tecnico-scientifiche													
<u>Codice di Bilancio 2080205</u>	Residuo Competenza Totale	25.101,44 0,00 25.101,44			0,00 0,00 0,00	25.101,44 0,00 25.101,44	25.101,44 0,00 25.101,44	0,00 0,00 0,00					
Capitolo/Articolo -> 19505 / 0 ILLUMIN.PUBB.-ACQ.ATTREZZATURE	Residuo Competenza Totale	25.101,44 0,00 25.101,44			0,00 0,00 0,00	25.101,44 0,00 25.101,44	25.101,44 0,00 25.101,44	0,00 0,00 0,00					
INTERVENTO 6 Incarichi professionali esterni													
<u>Codice di Bilancio 2080206</u>	Residuo Competenza Totale	3.335,47 0,00 3.335,47			2.495,31 0,00 2.495,31	840,16 0,00 840,16	3.335,47 0,00 3.335,47	0,00 0,00 0,00					



Data : 31/12/2013

GESTIONE DELLE SPESE - ESERCIZIO 2013


DESCRIZIONE	RESIDUO COMPETENZA TOTALE	Res. conservati e stanz. definitivi di bilancio		Num. di rif.	Conto del tesoriere Mandati		Determinazione Dei Residui da Riportare		Impegni		Minori residui o economie		Motivi di minori res. att.
		Residui Competenza Totale	(A) (F) (M)		Residui Competenza Totale	(B) (G) (N)	Residui Competenza Totale	(C) (H) (O)	Residui Competenza Totale	(D=B+C) (I=G+H) (P=D+I)	(E=D-A) o (E=A-D) (L=I-F) o (L=F-I)		
<u>Codice di Bilancio</u> 2090101	Residuo	8.557.804,00			22.385,00		8.535.419,00		8.557.804,00		0,00		
	Competenza	0,00			0,00		0,00		0,00		0,00		
	Totale	8.557.804,00			22.385,00		8.535.419,00		8.557.804,00				
Capitolo/Articolo -> 19540 / 0 CONDONO EDIL.-DEMOLIZIONE OPERE L.47/85	Residuo	17.915,60			0,00		17.915,60		17.915,60		0,00		
	Competenza	0,00			0,00		0,00		0,00		0,00		
	Totale	17.915,60			0,00		17.915,60		17.915,60				
Capitolo/Articolo -> 19570 / 0 PERMESSI A COSTRUIRE- SCOMPUTO- CONTR. COSTRUZIONE	Residuo	32.662,99			0,00		32.662,99		32.662,99		0,00		
	Competenza	0,00			0,00		0,00		0,00		0,00		
	Totale	32.662,99			0,00		32.662,99		32.662,99				
Capitolo/Articolo -> 19590 / 0 OPERE URBANIZZAZIONE-SCOMPUTO ONERI	Residuo	8.484.514,43			0,00		8.484.514,43		8.484.514,43		0,00		
	Competenza	0,00			0,00		0,00		0,00		0,00		
	Totale	8.484.514,43			0,00		8.484.514,43		8.484.514,43				
Capitolo/Articolo -> 19597 / 0 ACQUISIZIONE IMMOBILI	Residuo	22.710,98			22.385,00		325,98		22.710,98		0,00		
	Competenza	0,00			0,00		0,00		0,00		0,00		
	Totale	22.710,98			22.385,00		325,98		22.710,98				
INTERVENTO 2 Espropri e servitu' onerose	Residuo	1.557.397,49			1.322.102,33		233.255,16		1.555.357,49		- 2.040,00		
<u>Codice di Bilancio</u> 2090102	Competenza	28.992,00			0,00		27.807,73		27.807,73		- 1.184,27		
	Totale	1.586.389,49			1.322.102,33		261.062,89		1.583.165,22				
Capitolo/Articolo -> 19600 / 0 ACQUISIZIONE AREE	Residuo	1.557.397,49			1.322.102,33		233.255,16		1.555.357,49		2.040,00	-	
	Competenza	28.992,00			0,00		27.807,73		27.807,73		1.184,27	-	
	Totale	1.586.389,49			1.322.102,33		261.062,89		1.583.165,22				
INTERVENTO 5 Acquisizione di beni mobili, macchine ed attrezzature tecnico-scientifiche	Residuo	116.439,53			0,00		116.439,53		116.439,53		0,00		
<u>Codice di Bilancio</u> 2090105	Competenza	0,00			0,00		0,00		0,00		0,00		
	Totale	116.439,53			0,00		116.439,53		116.439,53				
Capitolo/Articolo -> 19620 / 0 SIST.INFORMAT.TERRIT.-ACQUISTI	Residuo	16.966,23			0,00		16.966,23		16.966,23		0,00		
	Competenza	0,00			0,00		0,00		0,00		0,00		
	Totale	16.966,23			0,00		16.966,23		16.966,23				



Data : 31/12/2013

GESTIONE DELLE SPESE - ESERCIZIO 2013


DESCRIZIONE	RESIDUO COMPETENZA TOTALE	Res. conservati e stanz. definitivi di bilancio		Num. di rif.	Conto del tesoriere Mandati		Determinazione Dei Residui da Riportare		Impegni		Minori residui o economie		Motivi di minori res. att.
		Residui Competenza Totale	(A) (F) (M)		Residui Competenza Totale	(B) (G) (N)	Residui Competenza Totale	(C) (H) (O)	Residui Competenza Totale	(D=B+C) (I=G+H) (P=D+I)	(E=D-A) o (E=A-D) (L=I-F) o (L=F-I)		
Capitolo/Articolo -> 19625 / 0 PROGETTO CATASTO COMUNE-ACQUISTI	Residuo Competenza Totale	83.067,53 0,00 83.067,53			0,00 0,00 0,00	83.067,53 0,00 83.067,53	83.067,53 0,00 83.067,53	83.067,53 0,00 83.067,53	0,00 0,00 0,00				
Capitolo/Articolo -> 19627 / 0 DISTRETTO DEL COMMERCIO- ACQ. ATTREZZATURE	Residuo Competenza Totale	4.055,80 0,00 4.055,80			0,00 0,00 0,00	4.055,80 0,00 4.055,80	4.055,80 0,00 4.055,80	4.055,80 0,00 4.055,80	0,00 0,00 0,00				
Capitolo/Articolo -> 19628 / 0 S.U.T.-ACQUISTO MOBILI E ATTREZZATURE	Residuo Competenza Totale	2.370,00 0,00 2.370,00			0,00 0,00 0,00	2.370,00 0,00 2.370,00	2.370,00 0,00 2.370,00	2.370,00 0,00 2.370,00	0,00 0,00 0,00				
Capitolo/Articolo -> 19630 / 0 UFF.URBANISTICA-ACQ.ATTREZZATURE	Residuo Competenza Totale	9.979,97 0,00 9.979,97			0,00 0,00 0,00	9.979,97 0,00 9.979,97	9.979,97 0,00 9.979,97	9.979,97 0,00 9.979,97	0,00 0,00 0,00				
INTERVENTO 6 Incarichi professionali esterni	Residuo Competenza Totale	268.295,40 45.000,00 313.295,40			17.283,35 0,00 17.283,35	251.012,05 44.531,02 295.543,07	268.295,40 44.531,02 312.826,42	268.295,40 44.531,02 312.826,42	0,00 - 468,98 - 468,98				
<u>Codice di Bilancio</u> <u>2090106</u>													
Capitolo/Articolo -> 19642 / 0 INCENTIVO PER ATTIVITA' DI PROGETTAZ. E COLLAUDO	Residuo Competenza Totale	0,00 4.000,00 4.000,00			0,00 0,00 0,00	0,00 3.531,02 3.531,02	0,00 3.531,02 3.531,02	0,00 3.531,02 3.531,02	0,00 468,98 468,98			-	
Capitolo/Articolo -> 19643 / 0 PIANIFICAZIONE-SPESE TECNICHE	Residuo Competenza Totale	93.721,96 0,00 93.721,96			189,97 0,00 189,97	93.531,99 0,00 93.531,99	93.721,96 0,00 93.721,96	93.721,96 0,00 93.721,96	0,00 0,00 0,00				
Capitolo/Articolo -> 19645 / 0 SIST.INFORMAT.TERRIT.-SPESE TECNICHE	Residuo Competenza Totale	82.742,50 23.000,00 105.742,50			14.313,60 0,00 14.313,60	68.428,90 23.000,00 91.428,90	82.742,50 23.000,00 105.742,50	82.742,50 23.000,00 105.742,50	0,00 0,00 0,00				
Capitolo/Articolo -> 19646 / 0 PII AREA EX OSPEDALE-INCARCHI	Residuo Competenza Totale	44.550,90 0,00 44.550,90			0,00 0,00 0,00	44.550,90 0,00 44.550,90	44.550,90 0,00 44.550,90	44.550,90 0,00 44.550,90	0,00 0,00 0,00				
Capitolo/Articolo -> 19652 / 0 POLITICHE DELLA CASA-INCARCHI	Residuo Competenza Totale	15.000,00 0,00 15.000,00			0,00 0,00 0,00	15.000,00 0,00 15.000,00	15.000,00 0,00 15.000,00	15.000,00 0,00 15.000,00	0,00 0,00 0,00				



Data : 31/12/2013

GESTIONE DELLE SPESE - ESERCIZIO 2013


DESCRIZIONE	RESIDUO COMPETENZA TOTALE	Res. conservati e stanz. definitivi di bilancio		Num. di rif.	Conto del tesoriere Mandati		Determinazione Dei Residui da Riportare		Impegni		Minori residui o economie		Motivi di minori res. att.
		Residui (A) Competenza (F) Totale (M)			Residui (B) Competenza (G) Totale (N)	Residui (C) Competenza (H) Totale (O)	Residui (D=B+C) Competenza (I=G+H) Totale (P=D+I)		(E=D-A) o (E=A-D) (L=I-F) o (L=F-I)				
Capitolo/Articolo -> 19653 / 0 PATRIMONIO-INCARICHI PROFESSIONALI	Residuo Competenza Totale	29.406,04 18.000,00 47.406,04			2.779,78 0,00 2.779,78	26.626,26 18.000,00 44.626,26	29.406,04 18.000,00 47.406,04	0,00 0,00					
Capitolo/Articolo -> 19655 / 0 PROGETTO CATASTO COMUNE-INCARICHI	Residuo Competenza Totale	2.874,00 0,00 2.874,00			0,00 0,00 0,00	2.874,00 0,00 2.874,00	2.874,00 0,00 2.874,00	0,00 0,00					
INTERVENTO 7 Trasferimenti di capitale													
<u>Codice di Bilancio</u> 2090107	Residuo Competenza Totale	95.645,18 33.500,00 129.145,18			80.291,90 0,00 80.291,90	13.354,25 33.500,00 46.854,25	93.646,15 33.500,00 127.146,15	- 1.999,03 0,00					
Capitolo/Articolo -> 19670 / 0 S.U.T.-RIMBORSI	Residuo Competenza Totale	1.999,03 0,00 1.999,03			0,00 0,00 0,00	0,00 0,00 0,00	0,00 0,00 0,00	1.999,03 0,00	-				
Capitolo/Articolo -> 19680 / 0 RIMBORSO ONERI DI URBANIZZAZIONE	Residuo Competenza Totale	50.300,81 33.500,00 83.800,81			44.560,36 0,00 44.560,36	5.740,45 33.500,00 39.240,45	50.300,81 33.500,00 83.800,81	0,00 0,00					
Capitolo/Articolo -> 19681 / 0 DISTRETTO DEL COMMERCIO- TRASFERIMENTI- CONTR. REG.	Residuo Competenza Totale	43.345,34 0,00 43.345,34			35.731,54 0,00 35.731,54	7.613,80 0,00 7.613,80	43.345,34 0,00 43.345,34	0,00 0,00					
<u>TOTALE SERVIZIO</u> 1	Residuo Competenza Totale	10.595.581,60 107.492,00 10.703.073,60			1.442.062,58 0,00 1.442.062,58	9.149.479,99 105.838,75 9.255.318,74	10.591.542,57 105.838,75 10.697.381,32	- 4.039,03 - 1.653,25					
SERVIZIO 4 Servizio idrico integrato													
INTERVENTO 1 Acquisizione di beni immobili													
<u>Codice di Bilancio</u> 2090401	Residuo Competenza Totale	5.207,38 0,00 5.207,38			0,00 0,00 0,00	5.207,38 0,00 5.207,38	5.207,38 0,00 5.207,38	0,00 0,00					



Data : 31/12/2013

GESTIONE DELLE SPESE - ESERCIZIO 2013


DESCRIZIONE	RESIDUO COMPETENZA TOTALE	Res. conservati e stanz. definitivi di bilancio		Num. di rif.	Conto del tesoriere Mandati		Determinazione Dei Residui da Riportare		Impegni		Minori residui o economie		Motivi di minori res. att.
		Residui (A) Competenza (F) Totale (M)			Residui (B) Competenza (G) Totale (N)	Residui (C) Competenza (H) Totale (O)	Residui (D=B+C) Competenza (I=G+H) Totale (P=D+I)		(E=D-A) o (E=A-D) (L=I-F) o (L=F-I)				
Capitolo/Articolo -> 20000 / 0 COSTRUZIONE FOGNATURE	Residuo Competenza Totale	5.207,38 0,00 5.207,38			0,00 0,00 0,00	5.207,38 0,00 5.207,38	5.207,38 0,00 5.207,38	5.207,38 0,00 5.207,38	0,00 0,00 0,00				
INTERVENTO 7 Trasferimenti di capitale													
Codice di Bilancio 2090407	Residuo Competenza Totale	240.000,00 0,00 240.000,00			240.000,00 0,00 240.000,00	0,00 0,00 0,00	240.000,00 0,00 240.000,00	240.000,00 0,00 240.000,00	0,00 0,00 0,00				
Capitolo/Articolo -> 20210 / 0 IDRA-TASFERIMENTI	Residuo Competenza Totale	240.000,00 0,00 240.000,00			240.000,00 0,00 240.000,00	0,00 0,00 0,00	240.000,00 0,00 240.000,00	240.000,00 0,00 240.000,00	0,00 0,00 0,00				
<u>TOTALE SERVIZIO</u> 4	Residuo Competenza Totale	245.207,38 0,00 245.207,38			240.000,00 0,00 240.000,00	5.207,38 0,00 5.207,38	245.207,38 0,00 245.207,38	245.207,38 0,00 245.207,38	0,00 0,00 0,00				
SERVIZIO 6 Parchi e servizi per la tutela ambientale d el verde, altri servizi relativi al territorio e d all'ambiente													
INTERVENTO 1 Acquisizione di beni immobili													
Codice di Bilancio 2090601	Residuo Competenza Totale	449.110,42 322.320,00 771.430,42			196.867,67 52.000,00 248.867,67	252.224,75 260.721,25 512.946,00	449.092,42 312.721,25 761.813,67	449.092,42 312.721,25 761.813,67	- 18,00 - 9.598,75 - 9.598,75				
Capitolo/Articolo -> 20280 / 0 PARCHI GIARDINI AREE VERDI-SISTEMAZIONE	Residuo Competenza Totale	336.436,92 80.000,00 416.436,92			155.602,25 52.000,00 207.602,25	180.816,67 28.000,00 208.816,67	336.418,92 80.000,00 416.418,92	336.418,92 80.000,00 416.418,92	18,00 0,00 18,00			-	
Capitolo/Articolo -> 20281 / 0 CITTA' DEI BAMBINI- AREE VERDI- SISTEMAZIONE	Residuo Competenza Totale	53.408,29 47.000,00 100.408,29			0,00 0,00 0,00	53.408,29 47.000,00 100.408,29	53.408,29 47.000,00 100.408,29	53.408,29 47.000,00 100.408,29	0,00 0,00 0,00				
Capitolo/Articolo -> 20305 / 0 INTERVENTI IN CAMPO ECOLOGICO	Residuo Competenza Totale	0,00 70.000,00 70.000,00			0,00 0,00 0,00	0,00 70.000,00 70.000,00	0,00 70.000,00 70.000,00	0,00 70.000,00 70.000,00	0,00 0,00 0,00				



Data : 31/12/2013

GESTIONE DELLE SPESE - ESERCIZIO 2013


DESCRIZIONE	RESIDUO COMPETENZA TOTALE	Res. conservati e stanz. definitivi di bilancio		Num. di rif.	Conto del tesoriere Mandati		Determinazione Dei Residui da Riportare		Impegni		Minori residui o economie		Motivi di minori res. att.
		Residui (A) Competenza (F) Totale (M)			Residui (B) Competenza (G) Totale (N)	Residui (C) Competenza (H) Totale (O)	Residui (D=B+C) Competenza (I=G+H) Totale (P=D+I)		(E=D-A) o (E=A-D) (L=I-F) o (L=F-I)				
Capitolo/Articolo -> 20314 / 0 PLIS CAVALLERA-INTERV.VALORIZZAZ.TERRITORIO	Residuo Competenza Totale	0,00 4.000,00 4.000,00			0,00 0,00 0,00	0,00 4.000,00 4.000,00	0,00 4.000,00 4.000,00	0,00 4.000,00 4.000,00	0,00 4.000,00 4.000,00	0,00 0,00 0,00			
Capitolo/Articolo -> 20315 / 0 PLIS CAVALLERA-INTERV.VALORIZZAZ.TERRIT RIO-CONTR.PROV.	Residuo Competenza Totale	59.265,21 0,00 59.265,21			41.265,42 0,00 41.265,42	17.999,79 0,00 17.999,79	59.265,21 0,00 59.265,21	59.265,21 0,00 59.265,21	59.265,21 0,00 59.265,21	0,00 0,00 0,00			
Capitolo/Articolo -> 20320 / 0 INTERVENTI STRAORDINARI-FONDO AREE VERDI	Residuo Competenza Totale	0,00 121.320,00 121.320,00			0,00 0,00 0,00	0,00 111.721,25 111.721,25	0,00 111.721,25 111.721,25	0,00 111.721,25 111.721,25	0,00 111.721,25 111.721,25	0,00 9.598,75 9.598,75		-	
INTERVENTO 5 Acquisizione di beni mobili, macchine ed attrezzature tecnico-scientifiche	Residuo Competenza Totale	72.016,04 0,00 72.016,04			16.182,49 0,00 16.182,49	55.833,54 0,00 55.833,54	72.016,03 0,00 72.016,03	72.016,03 0,00 72.016,03	72.016,03 0,00 72.016,03	- 0,01 0,00 - 0,01			
<u>Codice di Bilancio</u> <u>2090605</u>													
Capitolo/Articolo -> 20340 / 0 UFF.ECOLOGIA-ACQUISTI	Residuo Competenza Totale	8.312,00 0,00 8.312,00			0,00 0,00 0,00	8.312,00 0,00 8.312,00	8.312,00 0,00 8.312,00	8.312,00 0,00 8.312,00	8.312,00 0,00 8.312,00	0,00 0,00 0,00			
Capitolo/Articolo -> 20346 / 0 PLIS CAVALLERA-ACQUISTI	Residuo Competenza Totale	2.000,00 0,00 2.000,00			1.999,99 0,00 1.999,99	0,00 0,00 0,00	1.999,99 0,00 1.999,99	1.999,99 0,00 1.999,99	1.999,99 0,00 1.999,99	0,01 0,00 0,01		-	
Capitolo/Articolo -> 20350 / 0 AREE A VERDE-ACQUISTI	Residuo Competenza Totale	8.000,00 0,00 8.000,00			6.344,00 0,00 6.344,00	1.656,00 0,00 1.656,00	8.000,00 0,00 8.000,00	8.000,00 0,00 8.000,00	8.000,00 0,00 8.000,00	0,00 0,00 0,00			
Capitolo/Articolo -> 20351 / 0 CITTA' CICLABILE-ACQUISTI	Residuo Competenza Totale	32.757,28 0,00 32.757,28			0,00 0,00 0,00	32.757,28 0,00 32.757,28	32.757,28 0,00 32.757,28	32.757,28 0,00 32.757,28	32.757,28 0,00 32.757,28	0,00 0,00 0,00			
Capitolo/Articolo -> 20360 / 0 GIARDINI-ATTREZZATURE	Residuo Competenza Totale	2.458,00 0,00 2.458,00			0,00 0,00 0,00	2.458,00 0,00 2.458,00	2.458,00 0,00 2.458,00	2.458,00 0,00 2.458,00	2.458,00 0,00 2.458,00	0,00 0,00 0,00			
Capitolo/Articolo -> 20375 / 0 IGIENE AMBIENTALE-ACQUISTI	Residuo Competenza Totale	18.488,76 0,00 18.488,76			7.838,50 0,00 7.838,50	10.650,26 0,00 10.650,26	18.488,76 0,00 18.488,76	18.488,76 0,00 18.488,76	18.488,76 0,00 18.488,76	0,00 0,00 0,00			



Data : 31/12/2013

GESTIONE DELLE SPESE - ESERCIZIO 2013


DESCRIZIONE	RESIDUO COMPETENZA TOTALE	Res. conservati e stanz. definitivi di bilancio		Num. di rif.	Conto del tesoriere Mandati		Determinazione Dei Residui da Riportare		Impegni		Minori residui o economie		Motivi di minori res. att.
		Residui Competenza Totale	(A) (F) (M)		Residui Competenza Totale	(B) (G) (N)	Residui Competenza Totale	(C) (H) (O)	Residui Competenza Totale	(D=B+C) (I=G+H) (P=D+I)	(E=D-A) o (E=A-D) (L=I-F) o (L=F-I)		
INTERVENTO 6 Incarichi professionali esterni													
<u>Codice di Bilancio</u> 2090606	Residuo	88.455,59			70.326,30		18.129,28		88.455,58		- 0,01		
	Competenza	3.500,00			0,00		3.500,00		3.500,00		0,00		
	Totale	91.955,59			70.326,30		21.629,28		91.955,58				
Capitolo/Articolo -> 20384 / 0 PLIS CAVALLERA-SPESE TECNICHE	Residuo	0,00			0,00		0,00		0,00		0,00		
	Competenza	500,00			0,00		500,00		500,00		0,00		
	Totale	500,00			0,00		500,00		500,00				
Capitolo/Articolo -> 20385 / 0 PLIS CAVALLERA- SPESE TECNICHE- CONTR. PROV.	Residuo	7.637,87			5.573,78		2.064,08		7.637,86		0,01	-	
	Competenza	0,00			0,00		0,00		0,00		0,00		
	Totale	7.637,87			5.573,78		2.064,08		7.637,86				
Capitolo/Articolo -> 20389 / 0 PIANO ENERGETICO COM.LE-SPESE TECNICHE	Residuo	62.847,52			60.298,33		2.549,19		62.847,52		0,00		
	Competenza	0,00			0,00		0,00		0,00		0,00		
	Totale	62.847,52			60.298,33		2.549,19		62.847,52				
Capitolo/Articolo -> 20392 / 0 AGENDA 21 SOVRALocale-SPESE TECNICHE	Residuo	5.580,39			0,00		5.580,39		5.580,39		0,00		
	Competenza	0,00			0,00		0,00		0,00		0,00		
	Totale	5.580,39			0,00		5.580,39		5.580,39				
Capitolo/Articolo -> 20394 / 0 CITTA' DEI BAMBINI-AREE VERDI-SPESE TECNICHE	Residuo	9.000,00			1.064,38		7.935,62		9.000,00		0,00		
	Competenza	3.000,00			0,00		3.000,00		3.000,00		0,00		
	Totale	12.000,00			1.064,38		10.935,62		12.000,00				
Capitolo/Articolo -> 20395 / 0 PARCHI GIARDINI AREE VERDI-SPESE TECNICHE	Residuo	3.389,81			3.389,81		0,00		3.389,81		0,00		
	Competenza	0,00			0,00		0,00		0,00		0,00		
	Totale	3.389,81			3.389,81		0,00		3.389,81				
INTERVENTO 7 Trasferimenti di capitale													
<u>Codice di Bilancio</u> 2090607	Residuo	2.000,00			0,00		2.000,00		2.000,00		0,00		
	Competenza	7.000,00			0,00		7.000,00		7.000,00		0,00		
	Totale	9.000,00			0,00		9.000,00		9.000,00				
Capitolo/Articolo -> 20399 / 0 CONTRIBUTI IN CAMPO AMBIENTALE	Residuo	2.000,00			0,00		2.000,00		2.000,00		0,00		
	Competenza	0,00			0,00		0,00		0,00		0,00		
	Totale	2.000,00			0,00		2.000,00		2.000,00				



Data : 31/12/2013

GESTIONE DELLE SPESE - ESERCIZIO 2013


DESCRIZIONE	RESIDUO COMPETENZA TOTALE	Res. conservati e stanz. definitivi di bilancio		Num. di rif.	Conto del tesoriere Mandati		Determinazione Dei Residui da Riportare		Impegni		Minori residui o economie		Motivi di minori res. att.
		Residui Competenza Totale	(A) (F) (M)		Residui Competenza Totale	(B) (G) (N)	Residui Competenza Totale	(C) (H) (O)	Residui Competenza Totale	(D=B+C) (I=G+H) (P=D+I)	(E=D-A) o (E=A-D) (L=I-F) o (L=F-I)		
<u>Codice di Bilancio</u> 2100405	Residuo	44.838,49			0,00		44.838,49		44.838,49		0,00		
	Competenza	0,00			0,00		0,00		0,00		0,00		
	Totale	44.838,49			0,00		44.838,49		44.838,49		0,00		
Capitolo/Articolo -> 20500 / 0 SERV.SOCIALI-ATTREZZATURE	Residuo	4.632,87			0,00		4.632,87		4.632,87		0,00		
	Competenza	0,00			0,00		0,00		0,00		0,00		
	Totale	4.632,87			0,00		4.632,87		4.632,87		0,00		
Capitolo/Articolo -> 20510 / 0 DISABILI-ATTREZZATURE-CONTR.PROV.LE	Residuo	8.650,00			0,00		8.650,00		8.650,00		0,00		
	Competenza	0,00			0,00		0,00		0,00		0,00		
	Totale	8.650,00			0,00		8.650,00		8.650,00		0,00		
Capitolo/Articolo -> 20520 / 0 I CARE- SERV.TRASPORTI-ACQ.AUTOMEZZI E ATTR.	Residuo	31.555,62			0,00		31.555,62		31.555,62		0,00		
	Competenza	0,00			0,00		0,00		0,00		0,00		
	Totale	31.555,62			0,00		31.555,62		31.555,62		0,00		
INTERVENTO 7 Trasferimenti di capitale													
<u>Codice di Bilancio</u> 2100407	Residuo	0,00			0,00		0,00		0,00		0,00		
	Competenza	29.000,00			0,00		29.000,00		29.000,00		0,00		
	Totale	29.000,00			0,00		29.000,00		29.000,00		0,00		
Capitolo/Articolo -> 20530 / 0 FONDAZIONE SAN CARLO-TRASFERIMENTI	Residuo	0,00			0,00		0,00		0,00		0,00		
	Competenza	29.000,00			0,00		29.000,00		29.000,00		0,00		
	Totale	29.000,00			0,00		29.000,00		29.000,00		0,00		
TOTALE SERVIZIO 4	Residuo	44.838,49			0,00		44.838,49		44.838,49		0,00		
	Competenza	29.000,00			0,00		29.000,00		29.000,00		0,00		
	Totale	73.838,49			0,00		73.838,49		73.838,49		0,00		
SERVIZIO 5 Servizio necroscopico e cimiteriale													
INTERVENTO 1 Acquisizione di beni immobili													
<u>Codice di Bilancio</u> 2100501	Residuo	452.304,17			262.750,87		189.497,56		452.248,43		- 55,74		
	Competenza	215.000,00			0,00		215.000,00		215.000,00		0,00		
	Totale	667.304,17			262.750,87		404.497,56		667.248,43		0,00		



Data : 31/12/2013

GESTIONE DELLE SPESE - ESERCIZIO 2013

DESCRIZIONE	RESIDUO COMPETENZA TOTALE	Res. conservati e stanz. definitivi di bilancio		Num. di rif.	Conto del tesoriere Mandati		Determinazione Dei Residui da Riportare		Impegni		Minori residui o economie		Motivi di minori res. att.
		Residui (A) Competenza (F) Totale (M)			Residui (B) Competenza (G) Totale (N)	Residui (C) Competenza (H) Totale (O)	Residui (D=B+C) Competenza (I=G+H) Totale (P=D+I)		(E=D-A) o (E=A-D) (L=I-F) o (L=F-I)				
Acquisizione di beni mobili, macchine ed attrezzature tecnico-scientifiche	Residuo	1.032,91			0,00		1.032,91		1.032,91		0,00		
<u>Codice di Bilancio</u> 2110105	Competenza	0,00			0,00		0,00		0,00		0,00		
	Totale	1.032,91			0,00		1.032,91		1.032,91				
Capitolo/Articolo -> 20600/ 0 SERV. PUBBLICITA' E PUBBL. AFF.- POTENZIAMENTO	Residuo	1.032,91			0,00		1.032,91		1.032,91		0,00		
	Competenza	0,00			0,00		0,00		0,00		0,00		
	Totale	1.032,91			0,00		1.032,91		1.032,91				
<u>TOTALE SERVIZIO</u> 1	Residuo	1.032,91			0,00		1.032,91		1.032,91		0,00		
	Competenza	0,00			0,00		0,00		0,00		0,00		
	Totale	1.032,91			0,00		1.032,91		1.032,91				
<u>TOTALE FUNZIONE</u> 11	Residuo	1.032,91			0,00		1.032,91		1.032,91		0,00		
	Competenza	0,00			0,00		0,00		0,00		0,00		
	Totale	1.032,91			0,00		1.032,91		1.032,91				
<u>TOTALE TITOLO</u> 2	Residuo	19.005.297,05			4.972.557,71		13.953.264,82		18.925.822,53		- 79.474,52		
	Competenza	2.652.636,75			76.898,97		2.531.485,66		2.608.384,63		- 44.252,12		
	Totale	21.657.933,80			5.049.456,68		16.484.750,48		21.534.207,16				
<u>TITOLO</u> 3 Spese per rimborso di prestiti													
FUNZIONE 1 Funzioni generali di amministrazione, di gestione e di controllo													
SERVIZIO 3 Gestione economica, finanziaria, programmazione, provveditorato e controllo di gestione													
INTERVENTO 1 Rimborso per anticipazioni di cassa													
<u>Codice di Bilancio</u> 3010301	Residuo	0,00			0,00		0,00		0,00		0,00		
	Competenza	1.500.000,00			0,00		0,00		0,00		- 1.500.000,00		
	Totale	1.500.000,00			0,00		0,00		0,00				



Data : 31/12/2013

GESTIONE DELLE SPESE - ESERCIZIO 2013

DESCRIZIONE	RESIDUO COMPETENZA TOTALE	Res. conservati e stanz. definitivi di bilancio		Num. di rif.	Conto del tesoriere Mandati		Determinazione Dei Residui da Riportare		Impegni		Minori residui o economie		Motivi di minori res. att.
		Residui (A) Competenza (F) Totale (M)			Residui (B) Competenza (G) Totale (N)	Residui (C) Competenza (H) Totale (O)	Residui (D=B+C) Competenza (I=G+H) Totale (P=D+I)	Residui (D=B+C) Competenza (I=G+H) Totale (P=D+I)	(E=D-A) o (E=A-D) (L=I-F) o (L=F-I)				
Capitolo/Articolo -> 21080 / 0 RIMBORSO ANTICIPAZIONE DI TESORERIA	Residuo Competenza Totale	0,00 1.500.000,00 1.500.000,00			0,00 0,00 0,00		0,00 0,00 0,00		0,00 0,00 0,00		0,00 1.500.000,00	-	
INTERVENTO 3 Rimborso di quota capitale di mutui e prestiti													
<u>Codice di Bilancio</u> 3010303	Residuo Competenza Totale	0,00 951.298,00 951.298,00			0,00 951.267,17 951.267,17		0,00 0,00 0,00		0,00 951.267,17 951.267,17		0,00 - 30,83		
Capitolo/Articolo -> 21120 / 0 AMM.MUTUI-QUOTA CAP.CASE S.MAURIZIO M.N.8	Residuo Competenza Totale	0,00 932,00 932,00			0,00 931,85 931,85		0,00 0,00 0,00		0,00 931,85 931,85		0,00 0,15	-	
Capitolo/Articolo -> 21320 / 0 AMM.MUTUI-QUOTA CAP.SC.MAT.-M.N.129	Residuo Competenza Totale	0,00 13.293,00 13.293,00			0,00 13.292,70 13.292,70		0,00 0,00 0,00		0,00 13.292,70 13.292,70		0,00 0,30	-	
Capitolo/Articolo -> 21380 / 0 AMM.MUTUI-QUOTA CAP.SC.ELEM.-M.N.127	Residuo Competenza Totale	0,00 25.257,00 25.257,00			0,00 25.256,14 25.256,14		0,00 0,00 0,00		0,00 25.256,14 25.256,14		0,00 0,86	-	
Capitolo/Articolo -> 21390 / 0 AMM.MUTUI-QUOTA CAP.SC.ELEM.NEGRI-M.N.133	Residuo Competenza Totale	0,00 11.507,00 11.507,00			0,00 11.506,08 11.506,08		0,00 0,00 0,00		0,00 11.506,08 11.506,08		0,00 0,92	-	
Capitolo/Articolo -> 21440 / 0 AMM.MUTUI-QUOTA CAP..SC.EL.SUD-M.N.15	Residuo Competenza Totale	0,00 19.061,00 19.061,00			0,00 19.060,83 19.060,83		0,00 0,00 0,00		0,00 19.060,83 19.060,83		0,00 0,17	-	
Capitolo/Articolo -> 21560 / 0 AMM.MUTUI-QUOTA CAP.COSTR.NUOVA BIBL. M.N.113	Residuo Competenza Totale	0,00 132.618,00 132.618,00			0,00 132.617,13 132.617,13		0,00 0,00 0,00		0,00 132.617,13 132.617,13		0,00 0,87	-	
Capitolo/Articolo -> 21620 / 0 AMM.MUTUI- QUOTA CAP.CAMPI CALCIO VELASCA-ORENO M.N.93	Residuo Competenza Totale	0,00 21.826,00 21.826,00			0,00 21.825,25 21.825,25		0,00 0,00 0,00		0,00 21.825,25 21.825,25		0,00 0,75	-	
Capitolo/Articolo -> 21640 / 0 AMM.MUTUI-QUOTA CAP. CAMPI CALCIO ORENO VELASCA M.N.98	Residuo Competenza Totale	0,00 2.853,00 2.853,00			0,00 2.852,44 2.852,44		0,00 0,00 0,00		0,00 2.852,44 2.852,44		0,00 0,56	-	



Data : 31/12/2013

GESTIONE DELLE SPESE - ESERCIZIO 2013

DESCRIZIONE	RESIDUO COMPETENZA TOTALE	Res. conservati e stanz. definitivi di bilancio		Num. di rif.	Conto del tesoriere Mandati		Determinazione Dei Residui da Riportare		Impegni		Minori residui o economie		Motivi di minori res. att.
		Residui Competenza Totale	(A) (F) (M)		Residui Competenza Totale	(B) (G) (N)	Residui Competenza Totale	(C) (H) (O)	Residui Competenza Totale	(D=B+C) (I=G+H) (P=D+I)	(E=D-A) o (E=A-D) (L=I-F) o (L=F-I)		
Capitolo/Articolo -> 21700 / 0 AMM.MUTUI-QUOTA CAP.STR.VEL.CAPOL. M.N.10	Residuo Competenza Totale	0,00 104,00 104,00			0,00 103,22 103,22		0,00 0,00 0,00	0,00 103,22 103,22	0,00 0,78 -				
Capitolo/Articolo -> 21780 / 0 AMM.MUTUI-QUOTA CAP.VIA ROTA M.N.126	Residuo Competenza Totale	0,00 24.003,00 24.003,00			0,00 24.002,83 24.002,83		0,00 0,00 0,00	0,00 24.002,83 24.002,83	0,00 0,17 -				
Capitolo/Articolo -> 21880 / 0 AMM.MUTUI-QUOTA CAP.SIST.STRADE M.N.105	Residuo Competenza Totale	0,00 5.649,00 5.649,00			0,00 5.648,45 5.648,45		0,00 0,00 0,00	0,00 5.648,45 5.648,45	0,00 0,55 -				
Capitolo/Articolo -> 21900 / 0 AMM.MUTUI-QUOTA CAP.OPERE STRADALI M.N.107	Residuo Competenza Totale	0,00 29.146,00 29.146,00			0,00 29.145,99 29.145,99		0,00 0,00 0,00	0,00 29.145,99 29.145,99	0,00 0,01 -				
Capitolo/Articolo -> 21920 / 0 AMM.MUTUI-QUOTA CAP.OPERE STRADALI M.N.110	Residuo Competenza Totale	0,00 8.473,00 8.473,00			0,00 8.472,67 8.472,67		0,00 0,00 0,00	0,00 8.472,67 8.472,67	0,00 0,33 -				
Capitolo/Articolo -> 21940 / 0 AMM.MUTUI-QUOTA CAP.OPERE STRADALI M.N.111	Residuo Competenza Totale	0,00 4.519,00 4.519,00			0,00 4.518,76 4.518,76		0,00 0,00 0,00	0,00 4.518,76 4.518,76	0,00 0,24 -				
Capitolo/Articolo -> 21980 / 0 AMM.MUTUI-QUOTA CAP.VIA PASCOLI M.N.120	Residuo Competenza Totale	0,00 5.878,00 5.878,00			0,00 5.877,30 5.877,30		0,00 0,00 0,00	0,00 5.877,30 5.877,30	0,00 0,70 -				
Capitolo/Articolo -> 22000 / 0 AMM.MUTUI-QUOTA CAP.SIST.STRADA M.N.91	Residuo Competenza Totale	0,00 5.512,00 5.512,00			0,00 5.511,47 5.511,47		0,00 0,00 0,00	0,00 5.511,47 5.511,47	0,00 0,53 -				
Capitolo/Articolo -> 22010 / 0 AMM.MUTUI-QUOTA CAP.TANGENZIALINA SP2	Residuo Competenza Totale	0,00 48.312,00 48.312,00			0,00 48.311,95 48.311,95		0,00 0,00 0,00	0,00 48.311,95 48.311,95	0,00 0,05 -				
Capitolo/Articolo -> 22060 / 0 AMM.MUTUI-QUOTA CAP.AUTOSCALA M.N.86	Residuo Competenza Totale	0,00 1.111,00 1.111,00			0,00 1.110,32 1.110,32		0,00 0,00 0,00	0,00 1.110,32 1.110,32	0,00 0,68 -				
Capitolo/Articolo -> 22110 / 0 AMM.MUTUI-QUOTA CAP. VM10 M.N.134	Residuo Competenza Totale	0,00 10.973,00 10.973,00			0,00 10.972,49 10.972,49		0,00 0,00 0,00	0,00 10.972,49 10.972,49	0,00 0,51 -				



Data : 31/12/2013

GESTIONE DELLE SPESE - ESERCIZIO 2013

DESCRIZIONE	RESIDUO COMPETENZA TOTALE	Res. conservati e stanz. definitivi di bilancio		Num. di rif.	Conto del tesoriere Mandati		Determinazione Dei Residui da Riportare		Impegni		Minori residui o economie		Motivi di minori res. att.
		Residui Competenza Totale	(A) (F) (M)		Residui Competenza Totale	(B) (G) (N)	Residui Competenza Totale	(C) (H) (O)	Residui Competenza Totale	(D=B+C) (I=G+H) (P=D+I)	(E=D-A) o (E=A-D) (L=I-F) o (L=F-I)		
Capitolo/Articolo -> 22120 / 0 AMM.MUTUI-QUOTA CAP.URBANIZ.AREE CIMEP M.N.115	Residuo Competenza Totale	0,00 20.656,00 20.656,00			0,00 20.655,03 20.655,03		0,00 0,00 0,00	0,00 20.655,03 20.655,03	0,00 0,97 -				
Capitolo/Articolo -> 22170 / 0 AMM.MUTUI-QUOTA CAP.TORRI PIEZ. M.N.131	Residuo Competenza Totale	0,00 4.608,00 4.608,00			0,00 4.607,63 4.607,63		0,00 0,00 0,00	0,00 4.607,63 4.607,63	0,00 0,37 -				
Capitolo/Articolo -> 22180 / 0 AMM.MUTUI-QUOTA CAP.RETE IDRICA M.N.128	Residuo Competenza Totale	0,00 12.913,00 12.913,00			0,00 12.912,92 12.912,92		0,00 0,00 0,00	0,00 12.912,92 12.912,92	0,00 0,08 -				
Capitolo/Articolo -> 22220 / 0 AMM.MUTUI- QUOTA CAP. POT.ACQUED. COM.M.N.11	Residuo Competenza Totale	0,00 228,00 228,00			0,00 227,77 227,77		0,00 0,00 0,00	0,00 227,77 227,77	0,00 0,23 -				
Capitolo/Articolo -> 22240 / 0 AMM.MUTUI-QUOTA CAP.CASERMA V.FUOCO V. M.N. 121	Residuo Competenza Totale	0,00 45.807,00 45.807,00			0,00 45.806,84 45.806,84		0,00 0,00 0,00	0,00 45.806,84 45.806,84	0,00 0,16 -				
Capitolo/Articolo -> 22300 / 0 AMM.MUTUI-QUOTA CAP.POZZI DIVERSI M.N.109	Residuo Competenza Totale	0,00 3.833,00 3.833,00			0,00 3.832,88 3.832,88		0,00 0,00 0,00	0,00 3.832,88 3.832,88	0,00 0,12 -				
Capitolo/Articolo -> 22340 / 0 AMM.MUTUI-QUOTA CAP.SALV.AMBIENT. M.N.118	Residuo Competenza Totale	0,00 49.498,00 49.498,00			0,00 49.497,81 49.497,81		0,00 0,00 0,00	0,00 49.497,81 49.497,81	0,00 0,19 -				
Capitolo/Articolo -> 22360 / 0 AMM.MUTUI-QUOTA CAP.PRIMO STRALCIO FOGN.OVEST N.51	Residuo Competenza Totale	0,00 10.381,00 10.381,00			0,00 10.380,12 10.380,12		0,00 0,00 0,00	0,00 10.380,12 10.380,12	0,00 0,88 -				
Capitolo/Articolo -> 22380 / 0 AMM.MUTUI-QUOTA CAP.COSTR.COLLET.OVEST M.N.56	Residuo Competenza Totale	0,00 22.919,00 22.919,00			0,00 22.918,91 22.918,91		0,00 0,00 0,00	0,00 22.918,91 22.918,91	0,00 0,09 -				
Capitolo/Articolo -> 22400 / 0 AMM.MUTUI- QUOTA CAP. COSTRUZ.FOGN. CONS.RIS. IDR.N.49	Residuo Competenza Totale	0,00 8.889,00 8.889,00			0,00 8.888,13 8.888,13		0,00 0,00 0,00	0,00 8.888,13 8.888,13	0,00 0,87 -				
Capitolo/Articolo -> 22460 / 0 AMM.MUTUI-QUOTA CAP.COST.FOGNATURA M.N.9	Residuo Competenza Totale	0,00 768,00 768,00			0,00 767,01 767,01		0,00 0,00 0,00	0,00 767,01 767,01	0,00 0,99 -				



Data : 31/12/2013

GESTIONE DELLE SPESE - ESERCIZIO 2013

DESCRIZIONE	RESIDUO COMPETENZA TOTALE	Res. conservati e stanz. definitivi di bilancio		Num. di rif.	Conto del tesoriere Mandati		Determinazione Dei Residui da Riportare		Impegni		Minori residui o economie		Motivi di minori res. att.
		Residui Competenza Totale	(A) (F) (M)		Residui Competenza Totale	(B) (G) (N)	Residui Competenza Totale	(C) (H) (O)	Residui Competenza Totale	(D=B+C) (I=G+H) (P=D+I)	(E=D-A) o (E=A-D) (L=I-F) o (L=F-I)		
Capitolo/Articolo -> 22500 / 0 AMM.MUTUI-QUOTA CAP.FOGNATURA M.N.68	Residuo Competenza Totale	0,00 1.136,00 1.136,00			0,00 1.135,45 1.135,45		0,00 0,00 0,00	0,00 1.135,45 1.135,45	0,00 0,00 0,00	0,00 0,55 0,55		-	
Capitolo/Articolo -> 22520 / 0 AMM.MUTUI-QUOTA CAP. FOGNAT. M.N.69	Residuo Competenza Totale	0,00 659,00 659,00			0,00 658,20 658,20		0,00 0,00 0,00	0,00 658,20 658,20	0,00 0,80 0,80		-		
Capitolo/Articolo -> 22540 / 0 AMM.MUTUI-QUOTA CAP.IMP.DEPURAZ. M.N.72	Residuo Competenza Totale	0,00 1.435,00 1.435,00			0,00 1.434,82 1.434,82		0,00 0,00 0,00	0,00 1.434,82 1.434,82	0,00 0,18 0,18		-		
Capitolo/Articolo -> 22560 / 0 AMM.MUTUI-QUOTA CAP.IMP.DEPURAZ. M.N.71	Residuo Competenza Totale	0,00 612,00 612,00			0,00 611,80 611,80		0,00 0,00 0,00	0,00 611,80 611,80	0,00 0,20 0,20		-		
Capitolo/Articolo -> 22580 / 0 AMM.MUTUI-QUOTA CAP.FOGNAT. M.N.76	Residuo Competenza Totale	0,00 822,00 822,00			0,00 821,89 821,89		0,00 0,00 0,00	0,00 821,89 821,89	0,00 0,11 0,11		-		
Capitolo/Articolo -> 22600 / 0 AMM.MUTUI-QUOTA CAP.IMP.DEPUR. M.N.73	Residuo Competenza Totale	0,00 2.235,00 2.235,00			0,00 2.234,19 2.234,19		0,00 0,00 0,00	0,00 2.234,19 2.234,19	0,00 0,81 0,81		-		
Capitolo/Articolo -> 22620 / 0 AMM.MUTUI-QUOTA CAP. FOGNAT. M.N.66	Residuo Competenza Totale	0,00 643,00 643,00			0,00 642,75 642,75		0,00 0,00 0,00	0,00 642,75 642,75	0,00 0,25 0,25		-		
Capitolo/Articolo -> 22640 / 0 AMM.MUTUI-QUOTA CAP.FOGNAT. M.N.67	Residuo Competenza Totale	0,00 286,00 286,00			0,00 285,43 285,43		0,00 0,00 0,00	0,00 285,43 285,43	0,00 0,57 0,57		-		
Capitolo/Articolo -> 22660 / 0 AMM.MUTUI-QUOTA CAP.FOGNAT. M.N.77	Residuo Competenza Totale	0,00 1.825,00 1.825,00			0,00 1.824,52 1.824,52		0,00 0,00 0,00	0,00 1.824,52 1.824,52	0,00 0,48 0,48		-		
Capitolo/Articolo -> 22680 / 0 AMM.MUTUI-QUOTA CAP.COLL.TRUCAZZANO CPRINEM M.N.81	Residuo Competenza Totale	0,00 140,00 140,00			0,00 139,46 139,46		0,00 0,00 0,00	0,00 139,46 139,46	0,00 0,54 0,54		-		
Capitolo/Articolo -> 22720 / 0 AMM.MUTUI-QUOTA CAP.COLLET.EST M.N.91	Residuo Competenza Totale	0,00 10.537,00 10.537,00			0,00 10.536,51 10.536,51		0,00 0,00 0,00	0,00 10.536,51 10.536,51	0,00 0,49 0,49		-		



Data : 31/12/2013

GESTIONE DELLE SPESE - ESERCIZIO 2013


DESCRIZIONE	RESIDUO COMPETENZA TOTALE	Res. conservati e stanz. definitivi di bilancio		Num. di rif.	Conto del tesoriere Mandati		Determinazione Dei Residui da Riportare		Impegni		Minori residui o economie		Motivi di minori res. att.
		Residui Competenza Totale	(A) (F) (M)		Residui Competenza Totale	(B) (G) (N)	Residui Competenza Totale	(C) (H) (O)	Residui Competenza Totale	(D=B+C) (I=G+H) (P=D+I)	(E=D-A) o (E=A-D) (L=I-F) o (L=F-I)		
Capitolo/Articolo -> 22740 / 0 AMM.MUTUI-QUOTA CAP.SERV.CANAL. M.N.89	Residuo Competenza Totale	0,00 3.645,00 3.645,00			0,00 3.644,99 3.644,99		0,00 0,00 0,00	0,00 3.644,99 3.644,99	0,00 0,01 -				
Capitolo/Articolo -> 22760 / 0 AMM.MUTUI-QUOTA CAP. IMP. DEPURAZ .CPRINEM M.N.95	Residuo Competenza Totale	0,00 979,00 979,00			0,00 978,86 978,86		0,00 0,00 0,00	0,00 978,86 978,86	0,00 0,14 -				
Capitolo/Articolo -> 22780 / 0 AMM.MUTUI-QUOTA CAP.IMP.DEP.MELZO M.N.97	Residuo Competenza Totale	0,00 274,00 274,00			0,00 273,30 273,30		0,00 0,00 0,00	0,00 273,30 273,30	0,00 0,70 -				
Capitolo/Articolo -> 22800 / 0 AMM.MUTUI-QUOTA CAP.COLLET.CON.S.LE M.N.99	Residuo Competenza Totale	0,00 553,00 553,00			0,00 552,57 552,57		0,00 0,00 0,00	0,00 552,57 552,57	0,00 0,43 -				
Capitolo/Articolo -> 22820 / 0 AMM.MUTUI-QUOTA CAP.COLLET.CON.S.LE M.N.100	Residuo Competenza Totale	0,00 170,00 170,00			0,00 169,11 169,11		0,00 0,00 0,00	0,00 169,11 169,11	0,00 0,89 -				
Capitolo/Articolo -> 22840 / 0 AMM.MUTUI-QUOTA CAP.DEPURATORE CPRINEM M.N.101	Residuo Competenza Totale	0,00 658,00 658,00			0,00 657,81 657,81		0,00 0,00 0,00	0,00 657,81 657,81	0,00 0,19 -				
Capitolo/Articolo -> 22860 / 0 AMM.MUTUI-QUOTA CAP.COLLET.CPRINEM M.N.102	Residuo Competenza Totale	0,00 790,00 790,00			0,00 789,35 789,35		0,00 0,00 0,00	0,00 789,35 789,35	0,00 0,65 -				
Capitolo/Articolo -> 22900 / 0 AMM.MUTUI-QUOTA CAP.COLLET. CPRINEM M.N.106	Residuo Competenza Totale	0,00 990,00 990,00			0,00 989,56 989,56		0,00 0,00 0,00	0,00 989,56 989,56	0,00 0,44 -				
Capitolo/Articolo -> 22920 / 0 AMM.MUTUI-QUOTA CAP.COLLET.TRUCAZZANO M.N.108	Residuo Competenza Totale	0,00 625,00 625,00			0,00 624,28 624,28		0,00 0,00 0,00	0,00 624,28 624,28	0,00 0,72 -				
Capitolo/Articolo -> 22940 / 0 AMM.MUTUI-QUOTA CAP.DEPURATORE CPRINEM M.N.80	Residuo Competenza Totale	0,00 2.331,00 2.331,00			0,00 2.330,93 2.330,93		0,00 0,00 0,00	0,00 2.330,93 2.330,93	0,00 0,07 -				
Capitolo/Articolo -> 22960 / 0 AMM.MUTUI-QUOTA CAP.FOGNATURA.EST MOLG. M.N.114	Residuo Competenza Totale	0,00 45.251,00 45.251,00			0,00 45.250,50 45.250,50		0,00 0,00 0,00	0,00 45.250,50 45.250,50	0,00 0,50 -				



Data : 31/12/2013

GESTIONE DELLE SPESE - ESERCIZIO 2013


DESCRIZIONE	RESIDUO COMPETENZA TOTALE	Res. conservati e stanz. definitivi di bilancio		Num. di rif.	Conto del tesoriere Mandati		Determinazione Dei Residui da Riportare		Impegni		Minori residui o economie		Motivi di minori res. att.
		Residui Competenza Totale	(A) (F) (M)		Residui Competenza Totale	(B) (G) (N)	Residui Competenza Totale	(C) (H) (O)	Residui Competenza Totale	(D=B+C) (I=G+H) (P=D+I)	(E=D-A) o (E=A-D) (L=I-F) o (L=F-I)		
Capitolo/Articolo -> 22980 / 0 AMM.MUTUI-QUOTA CAP.DEPURATORE CPRINEM M.N.117	Residuo Competenza Totale	0,00 159,00 159,00			0,00 158,79 158,79		0,00 0,00 0,00	0,00 158,79 158,79	0,00 0,21 -				
Capitolo/Articolo -> 23020 / 0 AMM.MUTUI-QUOTA CAP.IMP.NETT.URB. M.N.74	Residuo Competenza Totale	0,00 410,00 410,00			0,00 409,30 409,30		0,00 0,00 0,00	0,00 409,30 409,30	0,00 0,70 -				
Capitolo/Articolo -> 23040 / 0 AMM.MUTUI-QUOTA CAP.IMP.NETT.URBANA M.N.85	Residuo Competenza Totale	0,00 1.950,00 1.950,00			0,00 1.949,72 1.949,72		0,00 0,00 0,00	0,00 1.949,72 1.949,72	0,00 0,28 -				
Capitolo/Articolo -> 23120 / 0 AMM.MUTUI-QUOTA CAP.AREA EX MAGAZ.COM.LI M.N.116	Residuo Competenza Totale	0,00 3.099,00 3.099,00			0,00 3.098,25 3.098,25		0,00 0,00 0,00	0,00 3.098,25 3.098,25	0,00 0,75 -				
Capitolo/Articolo -> 23180 / 0 AMM.CONTRIBUTO-QUOTA CAP.ORNAGO M.N.124	Residuo Competenza Totale	0,00 2.837,00 2.837,00			0,00 2.836,48 2.836,48		0,00 0,00 0,00	0,00 2.836,48 2.836,48	0,00 0,52 -				
Capitolo/Articolo -> 23220 / 0 AMM.MUTUI-QUOTA CAP.COLOMBARI CIMITERO VIM.M.N.121	Residuo Competenza Totale	0,00 6.200,00 6.200,00			0,00 6.199,68 6.199,68		0,00 0,00 0,00	0,00 6.199,68 6.199,68	0,00 0,32 -				
Capitolo/Articolo -> 23240 / 0 AMM.MUTUI-QUOTA CAP.CAMPATA C CIMITERO CAPOLUOGO N.114	Residuo Competenza Totale	0,00 11.112,00 11.112,00			0,00 11.111,79 11.111,79		0,00 0,00 0,00	0,00 11.111,79 11.111,79	0,00 0,21 -				
Capitolo/Articolo -> 23280 / 0 AMM.MUTUI-QUOTA CAP. P.I.P. M.N.94	Residuo Competenza Totale	0,00 47.854,00 47.854,00			0,00 47.853,27 47.853,27		0,00 0,00 0,00	0,00 47.853,27 47.853,27	0,00 0,73 -				
Capitolo/Articolo -> 23290 / 0 AMM.MUTUI-QUOTA CAP.BENI E ATTR. M.N.135	Residuo Competenza Totale	0,00 9.439,00 9.439,00			0,00 9.438,85 9.438,85		0,00 0,00 0,00	0,00 9.438,85 9.438,85	0,00 0,15 -				
Capitolo/Articolo -> 23310 / 0 AMM.MUTUI-QUOTA CAP.ILL.NE CAMPO C.ORENO	Residuo Competenza Totale	0,00 12.509,00 12.509,00			0,00 12.508,43 12.508,43		0,00 0,00 0,00	0,00 12.508,43 12.508,43	0,00 0,57 -				
Capitolo/Articolo -> 23320 / 0 AMM.MUTUI-QUOTA CAP. MANUT.STR.CAMPI CAOLCIO ORENO-25 APRILE	Residuo Competenza Totale	0,00 15.737,00 15.737,00			0,00 15.736,48 15.736,48		0,00 0,00 0,00	0,00 15.736,48 15.736,48	0,00 0,52 -				



Data : 31/12/2013

GESTIONE DELLE SPESE - ESERCIZIO 2013


DESCRIZIONE	RESIDUO COMPETENZA TOTALE	Res. conservati e stanz. definitivi di bilancio		Num. di rif.	Conto del tesoriere Mandati		Determinazione Dei Residui da Riportare		Impegni		Minori residui o economie		Motivi di minori res. att.
		Residui (A) Competenza (F) Totale (M)			Residui (B) Competenza (G) Totale (N)	Residui (C) Competenza (H) Totale (O)	Residui (D=B+C) Competenza (I=G+H) Totale (P=D+I)		(E=D-A) o (E=A-D) (L=I-F) o (L=F-I)				
Capitolo/Articolo -> 23330 / 0 AMM.MUTUI-Q.CAP.ACQ.ATT.M.N.136	Residuo Competenza Totale	0,00 6.731,00 6.731,00			0,00 6.730,12 6.730,12	0,00 0,00 0,00	0,00 6.730,12 6.730,12	0,00 0,88 -					
Capitolo/Articolo -> 23334 / 0 AMM.MUTUI-QUOTA CAP.VILLA SOTTOCASA N.140	Residuo Competenza Totale	0,00 90.899,00 90.899,00			0,00 90.898,85 90.898,85	0,00 0,00 0,00	0,00 90.898,85 90.898,85	0,00 0,15 -					
Capitolo/Articolo -> 23341 / 0 AMM.TO MUTUI-Q.CAP. II LOTTO VILLA SOTTOCASA	Residuo Competenza Totale	0,00 92.461,00 92.461,00			0,00 92.460,80 92.460,80	0,00 0,00 0,00	0,00 92.460,80 92.460,80	0,00 0,20 -					
Capitolo/Articolo -> 23342 / 0 AMM.TO FRISL-QUOTA CAP. VILLA SOTTOCASA	Residuo Competenza Totale	0,00 21.778,00 21.778,00			0,00 21.777,16 21.777,16	0,00 0,00 0,00	0,00 21.777,16 21.777,16	0,00 0,84 -					
TOTALE SERVIZIO 3	Residuo Competenza Totale	0,00 2.451.298,00 2.451.298,00			0,00 951.267,17 951.267,17	0,00 0,00 0,00	0,00 951.267,17 951.267,17	0,00 - 1.500.030,83 -					
TOTALE FUNZIONE 1	Residuo Competenza Totale	0,00 2.451.298,00 2.451.298,00			0,00 951.267,17 951.267,17	0,00 0,00 0,00	0,00 951.267,17 951.267,17	0,00 - 1.500.030,83 -					
TOTALE TITOLO 3	Residuo Competenza Totale	0,00 2.451.298,00 2.451.298,00			0,00 951.267,17 951.267,17	0,00 0,00 0,00	0,00 951.267,17 951.267,17	0,00 - 1.500.030,83 -					
TITOLO 4 Spese per servizi per conto di terzi													
FUNZIONE 0													
SERVIZIO 0													
INTERVENTO 1													
Ritenute previdenziali e assistenziali al pe rsonale													
<u>Codice di Bilancio</u> 4000001	Residuo Competenza Totale	0,00 610.000,00 610.000,00			0,00 480.486,09 480.486,09	0,00 0,00 0,00	0,00 480.486,09 480.486,09	0,00 - 129.513,91 -					



Data : 31/12/2013

GESTIONE DELLE SPESE - ESERCIZIO 2013


DESCRIZIONE	RESIDUO COMPETENZA TOTALE	Res. conservati e stanz. definitivi di bilancio		Num. di rif.	Conto del tesoriere Mandati		Determinazione Dei Residui da Riportare		Impegni		Minori residui o economie		Motivi di minori res. att.
		Residui Competenza Totale	(A) (F) (M)		Residui Competenza Totale	(B) (G) (N)	Residui Competenza Totale	(C) (H) (O)	Residui Competenza Totale	(D=B+C) (I=G+H) (P=D+I)	(E=D-A) o (E=A-D) (L=I-F) o (L=F-I)		
Capitolo/Articolo -> 24040 / PERSONALE-ONERI DIP.-CPDEL INPS	0	Residuo	0,00		0,00		0,00		0,00		0,00		
		Competenza	520.000,00		423.484,65		0,00		423.484,65		96.515,35		-
		Totale	520.000,00		423.484,65		0,00		423.484,65				
Capitolo/Articolo -> 24060 / PERSONALE-ONERI DIP.-INADEL	0	Residuo	0,00		0,00		0,00		0,00		0,00		
		Competenza	90.000,00		57.001,44		0,00		57.001,44		32.998,56		-
		Totale	90.000,00		57.001,44		0,00		57.001,44				
INTERVENTO 2													
Ritenute erariali													
		Residuo	27.836,48		27.836,48		0,00		27.836,48		0,00		
		Competenza	135.000,00		104.591,07		0,00		104.591,07		- 30.408,93		
		Totale	162.836,48		132.427,55		0,00		132.427,55				
<u>Codice di Bilancio</u> 4000002													
Capitolo/Articolo -> 24200 / PROFESSIONISTI-IRPEF	0	Residuo	0,00		0,00		0,00		0,00		0,00		
		Competenza	100.000,00		75.392,82		0,00		75.392,82		24.607,18		-
		Totale	100.000,00		75.392,82		0,00		75.392,82				
Capitolo/Articolo -> 24220 / UFFICIO REGISTRO-IMPOSTA BOLLO	0	Residuo	27.836,48		27.836,48		0,00		27.836,48		0,00		
		Competenza	35.000,00		29.198,25		0,00		29.198,25		5.801,75		-
		Totale	62.836,48		57.034,73		0,00		57.034,73				
INTERVENTO 3													
Altre ritenute al personale per conto di terzi													
		Residuo	0,00		0,00		0,00		0,00		0,00		
		Competenza	1.560.000,00		1.014.947,69		0,00		1.014.947,69		- 545.052,31		
		Totale	1.560.000,00		1.014.947,69		0,00		1.014.947,69				
<u>Codice di Bilancio</u> 4000003													
Capitolo/Articolo -> 24100 / PERSONALE-IRPEF	0	Residuo	0,00		0,00		0,00		0,00		0,00		
		Competenza	1.500.000,00		973.373,81		0,00		973.373,81		526.626,19		-
		Totale	1.500.000,00		973.373,81		0,00		973.373,81				
Capitolo/Articolo -> 24120 / RITENUTE PERS.PER CONTO TERZI	0	Residuo	0,00		0,00		0,00		0,00		0,00		
		Competenza	60.000,00		41.573,88		0,00		41.573,88		18.426,12		-
		Totale	60.000,00		41.573,88		0,00		41.573,88				
INTERVENTO 4													
Restituzione di depositi cauzionali													



Data : 31/12/2013

GESTIONE DELLE SPESE - ESERCIZIO 2013


DESCRIZIONE	RESIDUO COMPETENZA TOTALE	Res. conservati e stanz. definitivi di bilancio		Num. di rif.	Conto del tesoriere Mandati		Determinazione Dei Residui da Riportare		Impegni		Minori residui o economie		Motivi di minori res. att.
		Residui Competenza Totale	(A) (F) (M)		Residui Competenza Totale	(B) (G) (N)	Residui Competenza Totale	(C) (H) (O)	Residui Competenza Totale	(D=B+C) (I=G+H) (P=D+I)	(E=D-A) o (E=A-D) (L=I-F) o (L=F-I)		
<u>Codice di Bilancio</u> 4000004	Residuo	101.964,83			2.898,15		98.609,84		101.507,99		- 456,84		
	Competenza	30.000,00			3.542,00		6.449,83		9.991,83		- 20.008,17		
	Totale	131.964,83			6.440,15		105.059,67		111.499,82				
Capitolo/Articolo -> 24140 / 0 RIMBORSO CAUZIONI CONTRATTUALI	Residuo	8.027,36			347,20		7.679,87		8.027,07		0,29	-	
	Competenza	10.000,00			3.542,00		0,00		3.542,00		6.458,00	-	
	Totale	18.027,36			3.889,20		7.679,87		11.569,07				
Capitolo/Articolo -> 24260 / 0 RIMB.DEPOSITI CAUZIONI VARIE	Residuo	4.526,50			206,00		4.320,50		4.526,50		0,00	-	
	Competenza	10.000,00			0,00		5.108,00		5.108,00		4.892,00	-	
	Totale	14.526,50			206,00		9.428,50		9.634,50				
Capitolo/Articolo -> 24320 / 0 RIMB.DEPOSITI CAUZIONI ALLOGGI COMUNALI	Residuo	80.281,56			2.344,95		77.480,06		79.825,01		456,55	-	
	Competenza	10.000,00			0,00		1.341,83		1.341,83		8.658,17	-	
	Totale	90.281,56			2.344,95		78.821,89		81.166,84				
Capitolo/Articolo -> 24360 / 0 RIMBORSO CAUZIONI URBANISTICHE	Residuo	9.129,41			0,00		9.129,41		9.129,41		0,00	-	
	Competenza	0,00			0,00		0,00		0,00		0,00	-	
	Totale	9.129,41			0,00		9.129,41		9.129,41				
INTERVENTO 5 Spese per servizi per conto di terzi													
<u>Codice di Bilancio</u> 4000005	Residuo	567.239,67			83.261,75		468.385,95		551.647,70		- 15.591,97		
	Competenza	670.000,00			100.027,32		29.708,84		129.736,16		- 540.263,84		
	Totale	1.237.239,67			183.289,07		498.094,79		681.383,86				
Capitolo/Articolo -> 24020 / 0 ELEZIONI E REFERENDUM-UFF.ELETTORALE	Residuo	0,00			0,00		0,00		0,00		0,00	-	
	Competenza	250.000,00			64.427,08		0,00		64.427,08		185.572,92	-	
	Totale	250.000,00			64.427,08		0,00		64.427,08				
Capitolo/Articolo -> 24021 / 0 ELEZIONI E REFERENDUM-UFF.TECNICO	Residuo	70.000,00			54.408,39		0,00		54.408,39		15.591,61	-	
	Competenza	0,00			0,00		0,00		0,00		0,00	-	
	Totale	70.000,00			54.408,39		0,00		54.408,39				
Capitolo/Articolo -> 24022 / 0 CENSIMENTO GEN.POPOLAZ. E ABITAZIONI	Residuo	27.734,58			11.123,99		16.610,59		27.734,58		0,00	-	
	Competenza	0,00			0,00		0,00		0,00		0,00	-	
	Totale	27.734,58			11.123,99		16.610,59		27.734,58				
Capitolo/Articolo -> 24110 / 0 CONTO TERZI-FONDI DIRITTO ALLO STUDIO	Residuo	27.673,81			12.406,20		15.267,61		27.673,81		0,00	-	
	Competenza	20.000,00			4.200,00		15.300,00		19.500,00		500,00	-	
	Totale	47.673,81			16.606,20		30.567,61		47.173,81				



Data : 31/12/2013

GESTIONE DELLE SPESE - ESERCIZIO 2013

DESCRIZIONE	RESIDUO COMPETENZA TOTALE	Res. conservati e stanz. definitivi di bilancio		Num. di rif.	Conto del tesoriere Mandati		Determinazione Dei Residui da Riportare		Impegni		Minori residui o economie		Motivi di minori res. att.
		Residui (A) Competenza (F) Totale (M)			Residui (B) Competenza (G) Totale (N)	Residui (C) Competenza (H) Totale (O)	Residui (D=B+C) Competenza (I=G+H) Totale (P=D+I)		(E=D-A) o (E=A-D) (L=I-F) o (L=F-I)				
Capitolo/Articolo -> 24240 / 0 SPESE ANTICIPATE PER CONTO TERZI	Residuo Competenza Totale	441.831,28 400.000,00 841.831,28			5.323,17 31.400,24 36.723,41	436.507,75 14.408,84 450.916,59	441.830,92 45.809,08 487.640,00	0,36 354.190,92	- -				
INTERVENTO 6 Anticipazione di fondi per il servizio econo mato	Residuo Competenza Totale	17.000,00 17.000,00 34.000,00			17.000,00 17.000,00 34.000,00	0,00 0,00 0,00	17.000,00 17.000,00 34.000,00	0,00 0,00					
<u>Codice di Bilancio</u> 4000006													
Capitolo/Articolo -> 24300 / 0 ANTICIPAZIONI ALL'ECONOMO	Residuo Competenza Totale	17.000,00 17.000,00 34.000,00			17.000,00 17.000,00 34.000,00	0,00 0,00 0,00	17.000,00 17.000,00 34.000,00	0,00 0,00					
INTERVENTO 7 Restituzione di depositi per spese contrat tuali	Residuo Competenza Totale	2.484,11 100.000,00 102.484,11			2.106,59 46.924,72 49.031,31	377,32 5.233,57 5.610,89	2.483,91 52.158,29 54.642,20	- 0,20 - 47.841,71					
<u>Codice di Bilancio</u> 4000007													
Capitolo/Articolo -> 24180 / 0 RIMBORSO SPESE CONTRATTUALI	Residuo Competenza Totale	2.484,11 100.000,00 102.484,11			2.106,59 46.924,72 49.031,31	377,32 5.233,57 5.610,89	2.483,91 52.158,29 54.642,20	0,20 47.841,71	- -				
TOTALE SERVIZIO 0	Residuo Competenza Totale	716.525,09 3.122.000,00 3.838.525,09			133.102,97 1.767.518,89 1.900.621,86	567.373,11 41.392,24 608.765,35	700.476,08 1.808.911,13 2.509.387,21	- 16.049,01 - 1.313.088,87					
TOTALE FUNZIONE 0	Residuo Competenza Totale	716.525,09 3.122.000,00 3.838.525,09			133.102,97 1.767.518,89 1.900.621,86	567.373,11 41.392,24 608.765,35	700.476,08 1.808.911,13 2.509.387,21	- 16.049,01 - 1.313.088,87					
TOTALE TITOLO 4	Residuo Competenza Totale	716.525,09 3.122.000,00 3.838.525,09			133.102,97 1.767.518,89 1.900.621,86	567.373,11 41.392,24 608.765,35	700.476,08 1.808.911,13 2.509.387,21	- 16.049,01 - 1.313.088,87					



Data :31/12/2013

RIEPILOGO GENERALE DELLE SPESE - ESERCIZIO 2013

DESCRIZIONE	RESIDUO COMPETENZA TOTALE	Res. conservati e stanz. definitivi di bilancio		Num. di rif.	Conto del tesoriere Mandati		Determinazione Dei Residui da Riportare		Impegni		Minori residui o economie		Motivi di minori res.
		Residui (A) Competenza (F) Totale (M)			Residui (B) Competenza (G) Totale (N)	Residui (C) Competenza (H) Totale (O)	Residui (D=B+C) Competenza (I=G+H) Totale (P=D+I)	Residui (D=B+C) Competenza (I=G+H) Totale (P=D+I)	(E=D-A) o (E=A-D) (L=I-F) o (L=F-I)				
TITOLO 1 Spese correnti	Residuo	4.087.224,46		1	2.761.124,04	1.240.193,00	4.001.317,04	-85.907,42	-				
	Competenza	23.225.889,55			15.975.068,95	6.010.152,59	21.985.221,54	-1.240.668,01	-				
	Totale	27.313.114,01			18.736.192,99	7.250.345,59	25.986.538,58						
TITOLO 2 Spese in conto capitale	Residuo	19.005.297,05		2	4.972.557,71	13.953.264,82	18.925.822,53	-79.474,52	-				
	Competenza	2.652.636,75			76.898,97	2.531.485,66	2.608.384,63	-44.252,12	-				
	Totale	21.657.933,80			5.049.456,68	16.484.750,48	21.534.207,16						
TITOLO 3 Spese per rimborso di prestiti	Residuo	0,00		3	0,00	0,00	0,00	0,00	-				
	Competenza	2.451.298,00			951.267,17	0,00	951.267,17	-1.500.030,83	-				
	Totale	2.451.298,00			951.267,17	0,00	951.267,17						
TITOLO 4 Spese per servizi per conto di terzi	Residuo	716.525,09		4	133.102,97	567.373,11	700.476,08	-16.049,01	-				
	Competenza	3.122.000,00			1.767.518,89	41.392,24	1.808.911,13	-1.313.088,87	-				
	Totale	3.838.525,09			1.900.621,86	608.765,35	2.509.387,21						
Totali	Residuo	23.809.046,60			7.866.784,72	15.760.830,93	23.627.615,65	-181.430,95					
	Competenza	31.451.824,30			18.770.753,98	8.583.030,49	27.353.784,47	-4.098.039,83					
	Totale	55.260.870,90			26.637.538,70	24.343.861,42	50.981.400,12	-4.279.470,78					
Disavanzo di Amministrazione		0,00											
TOTALI GENERALI	Residuo	23.809.046,60											
	Competenza	31.451.824,30											
	Totale	55.260.870,90											

Residui attivi



COMUNE VIMERCATE

Elenco Residui : Anno 1982 a 2013 - Entrata

Titolo 1								
UEB 1010020 VOCE 41								
Capitolo/Articolo 24480 /0 IMPOSTA COM.IMMOBILIARE								
Anno	Gestione Residui				Gestione Competenza			
	Iniziale	Riscosso	Variazioni	Da Riscuotere	Assestato	Accertato	Riscosso	Da Riscuotere
2009	248.269,44	0,00	0,00	248.269,44	0,00	0,00	0,00	0,00
2010	541.795,23	0,00	0,00	541.795,23	0,00	0,00	0,00	0,00
2011	378.013,99	24.788,96	0,00	353.225,03	0,00	0,00	0,00	0,00
Tot. Cap	1.168.078,66	24.788,96	0,00	1.143.289,70		0,00	0,00	0,00
Capitolo/Articolo 24520 /0 ICI-ARRETRATI								
Anno	Gestione Residui				Gestione Competenza			
	Iniziale	Riscosso	Variazioni	Da Riscuotere	Assestato	Accertato	Riscosso	Da Riscuotere
2009	36.495,03	0,00	0,00	36.495,03	0,00	0,00	0,00	0,00
2012	46,10	0,00	-46,10	0,00	0,00	0,00	0,00	0,00
2013	0,00	0,00	0,00	0,00	100.000,00	100.000,00	98.688,88	1.311,12
Tot. Cap	36.541,13	0,00	-46,10	36.495,03		100.000,00	98.688,88	1.311,12
Tot. UEB	1.204.619,79	24.788,96	-46,10	1.179.784,73		100.000,00	98.688,88	1.311,12
UEB 1010030 VOCE 41								
Capitolo/Articolo 24530 /0 I.M.U.								
Anno	Gestione Residui				Gestione Competenza			
	Iniziale	Riscosso	Variazioni	Da Riscuotere	Assestato	Accertato	Riscosso	Da Riscuotere
2012	293.369,00	293.369,00	0,00	0,00	0,00	0,00	0,00	0,00
2013	0,00	0,00	0,00	0,00	7.632.108,00	6.545.338,37	5.981.201,87	564.136,50
Tot. Cap	293.369,00	293.369,00	0,00	0,00		6.545.338,37	5.981.201,87	564.136,50
Capitolo/Articolo 24531 /0 I.M.U. PER FONDO SOLIDARIETA' COMUNALE								
Anno	Gestione Residui				Gestione Competenza			
	Iniziale	Riscosso	Variazioni	Da Riscuotere	Assestato	Accertato	Riscosso	Da Riscuotere
2013	0,00	0,00	0,00	0,00	2.512.892,00	2.512.892,00	0,00	2.512.892,00
Tot. Cap	0,00	0,00	0,00	0,00		2.512.892,00	0,00	2.512.892,00
Tot. UEB	293.369,00	293.369,00	0,00	0,00		9.058.230,37	5.981.201,87	3.077.028,50
UEB 1010040 VOCE 59								
Capitolo/Articolo 24560 /0 ICIAP-ARRETRATI								
Anno	Gestione Residui				Gestione Competenza			
	Iniziale	Riscosso	Variazioni	Da Riscuotere	Assestato	Accertato	Riscosso	Da Riscuotere
2013	0,00	0,00	0,00	0,00	0,00	18,71	18,71	0,00
Tot. Cap	0,00	0,00	0,00	0,00		18,71	18,71	0,00
Tot. UEB	0,00	0,00	0,00	0,00		18,71	18,71	0,00
UEB 1010060 VOCE 59								
Capitolo/Articolo 24580 /0 IMPOSTA PUBBLICITA' ORDINARIA								
Anno	Gestione Residui				Gestione Competenza			
	Iniziale	Riscosso	Variazioni	Da Riscuotere	Assestato	Accertato	Riscosso	Da Riscuotere
2012	30.243,87	30.243,87	0,00	0,00	0,00	0,00	0,00	0,00
2013	0,00	0,00	0,00	0,00	225.000,00	195.098,67	187.000,67	8.098,00
Tot. Cap	30.243,87	30.243,87	0,00	0,00		195.098,67	187.000,67	8.098,00
Capitolo/Articolo 24600 /0 IMPOSTA PUBBLICITA' TEMPORANEA								
Anno	Gestione Residui				Gestione Competenza			
	Iniziale	Riscosso	Variazioni	Da Riscuotere	Assestato	Accertato	Riscosso	Da Riscuotere
2012	925,89	925,89	0,00	0,00	0,00	0,00	0,00	0,00
2013	0,00	0,00	0,00	0,00	6.000,00	6.007,73	4.487,43	1.520,30
Tot. Cap	925,89	925,89	0,00	0,00		6.007,73	4.487,43	1.520,30



COMUNE VIMERCATE

Elenco Residui : Anno 1982 a 2013 - Entrata

UEB	1010060	VOCE	59					
Tot. UEB	31.169,76	31.169,76	0,00	0,00	201.106,40	191.488,10	9.618,30	

UEB	1010080	VOCE	44					
Capitolo/Articolo	24620	/0	ADDIZIONALE ENERGIA ELETTRICA					
Anno	Gestione Residui				Gestione Competenza			
	Iniziale	Riscosso	Variazioni	Da Riscuotere	Assestato	Accertato	Riscosso	Da Riscuotere
2013	0,00	0,00	0,00	0,00	6.278,00	6.277,87	6.277,87	0,00
Tot. Cap	0,00	0,00	0,00	0,00		6.277,87	6.277,87	0,00
Tot. UEB	0,00	0,00	0,00	0,00		6.277,87	6.277,87	0,00

UEB	1010120	VOCE	42					
Capitolo/Articolo	24660	/0	IMPOSTA COMUNALE-ADDIZIONALE IRPEF					
Anno	Gestione Residui				Gestione Competenza			
	Iniziale	Riscosso	Variazioni	Da Riscuotere	Assestato	Accertato	Riscosso	Da Riscuotere
2012	1.357.366,94	1.357.366,94	0,00	0,00	0,00	0,00	0,00	0,00
2013	0,00	0,00	0,00	0,00	2.403.000,00	2.403.000,00	1.767.056,95	635.943,05
Tot. Cap	1.357.366,94	1.357.366,94	0,00	0,00		2.403.000,00	1.767.056,95	635.943,05
Tot. UEB	1.357.366,94	1.357.366,94	0,00	0,00		2.403.000,00	1.767.056,95	635.943,05

UEB	1010120	VOCE	59					
Capitolo/Articolo	24661	/0	CINQUE PER MILLE IRPEF					
Anno	Gestione Residui				Gestione Competenza			
	Iniziale	Riscosso	Variazioni	Da Riscuotere	Assestato	Accertato	Riscosso	Da Riscuotere
2013	0,00	0,00	0,00	0,00	12.637,00	12.636,37	12.636,37	0,00
Tot. Cap	0,00	0,00	0,00	0,00		12.636,37	12.636,37	0,00
Tot. UEB	0,00	0,00	0,00	0,00		12.636,37	12.636,37	0,00

UEB	1020220	VOCE	61					
Capitolo/Articolo	24740	/0	TASSA SMALT. RACCOLTA RIFIUTI SOLIDI URBANI					
Anno	Gestione Residui				Gestione Competenza			
	Iniziale	Riscosso	Variazioni	Da Riscuotere	Assestato	Accertato	Riscosso	Da Riscuotere
2008	48.153,77	11.573,61	0,00	36.580,16	0,00	0,00	0,00	0,00
2009	37.817,01	4.602,95	0,00	33.214,06	0,00	0,00	0,00	0,00
2010	84.263,23	3.796,21	0,00	80.467,02	0,00	0,00	0,00	0,00
2011	47.003,31	9.994,84	0,00	37.008,47	0,00	0,00	0,00	0,00
2012	366.576,20	308.563,25	0,00	58.012,95	0,00	0,00	0,00	0,00
Tot. Cap	583.813,52	338.530,86	0,00	245.282,66		0,00	0,00	0,00

Capitolo/Articolo	24760	/0	TASSA SMALT.RIFIUTI GIORNALIERA					
Anno	Gestione Residui				Gestione Competenza			
	Iniziale	Riscosso	Variazioni	Da Riscuotere	Assestato	Accertato	Riscosso	Da Riscuotere
2012	96,32	96,32	0,00	0,00	0,00	0,00	0,00	0,00
Tot. Cap	96,32	96,32	0,00	0,00		0,00	0,00	0,00

Capitolo/Articolo	24780	/0	TASSA SMALT.RIFIUTI-ARRETRATI					
Anno	Gestione Residui				Gestione Competenza			
	Iniziale	Riscosso	Variazioni	Da Riscuotere	Assestato	Accertato	Riscosso	Da Riscuotere
2007	2.129,48	1.530,52	0,00	598,96	0,00	0,00	0,00	0,00
2008	17.262,62	582,33	0,00	16.680,29	0,00	0,00	0,00	0,00
2010	23.178,55	119,76	0,00	23.058,79	0,00	0,00	0,00	0,00
2011	6.660,47	4.389,83	0,00	2.270,64	0,00	0,00	0,00	0,00
2012	19.377,68	12.307,44	0,00	7.070,24	0,00	0,00	0,00	0,00
2013	0,00	0,00	0,00	0,00	48.000,00	48.000,00	0,00	48.000,00
Tot. Cap	68.608,80	18.929,88	0,00	49.678,92		48.000,00	0,00	48.000,00



COMUNE VIMERCATE

Elenco Residui : Anno 1982 a 2013 - Entrata

UEB	1020220	VOCE	61					
Tot. UEB	652.518,64	357.557,06	0,00	294.961,58		48.000,00	0,00	48.000,00

UEB	1020240	VOCE	61					
------------	---------	-------------	----	--	--	--	--	--

Capitolo/Articolo 24800 /0 ADDIZIONALE EX ECA SU T.S.R.								
Anno	Gestione Residui				Gestione Competenza			
	Iniziale	Riscosso	Variazioni	Da Riscuotere	Assestato	Accertato	Riscosso	Da Riscuotere
2007	8.099,48	8.099,48	0,00	0,00	0,00	0,00	0,00	0,00
2008	43.390,38	5.171,50	0,00	38.218,88	0,00	0,00	0,00	0,00
2009	7.439,27	2.299,36	0,00	5.139,91	0,00	0,00	0,00	0,00
2010	13.334,29	2.899,90	0,00	10.434,39	0,00	0,00	0,00	0,00
2011	9.053,72	1.159,51	0,00	7.894,21	0,00	0,00	0,00	0,00
2012	43.325,73	24.516,21	0,00	18.809,52	0,00	0,00	0,00	0,00
Tot. Cap	124.642,87	44.145,96	0,00	80.496,91		0,00	0,00	0,00
Tot. UEB	124.642,87	44.145,96	0,00	80.496,91		0,00	0,00	0,00

UEB	1020250	VOCE	61					
------------	---------	-------------	----	--	--	--	--	--

Capitolo/Articolo 24810 /0 TARES								
Anno	Gestione Residui				Gestione Competenza			
	Iniziale	Riscosso	Variazioni	Da Riscuotere	Assestato	Accertato	Riscosso	Da Riscuotere
2013	0,00	0,00	0,00	0,00	2.790.000,00	2.434.999,23	2.173.355,23	261.644,00
Tot. Cap	0,00	0,00	0,00	0,00		2.434.999,23	2.173.355,23	261.644,00
Tot. UEB	0,00	0,00	0,00	0,00		2.434.999,23	2.173.355,23	261.644,00

UEB	1020300	VOCE	69					
------------	---------	-------------	----	--	--	--	--	--

Capitolo/Articolo 24851 /0 PERMESSI A COSTRUIRE -SCOMPUTO -CONTR. COSTRUZIONE								
Anno	Gestione Residui				Gestione Competenza			
	Iniziale	Riscosso	Variazioni	Da Riscuotere	Assestato	Accertato	Riscosso	Da Riscuotere
2005	32.662,99	0,00	0,00	32.662,99	0,00	0,00	0,00	0,00
Tot. Cap	32.662,99	0,00	0,00	32.662,99		0,00	0,00	0,00
Tot. UEB	32.662,99	0,00	0,00	32.662,99		0,00	0,00	0,00

UEB	1030400	VOCE	0					
------------	---------	-------------	---	--	--	--	--	--

Capitolo/Articolo 24860 /0 DIRITTI PUBBLICHE AFFISSIONI								
Anno	Gestione Residui				Gestione Competenza			
	Iniziale	Riscosso	Variazioni	Da Riscuotere	Assestato	Accertato	Riscosso	Da Riscuotere
2012	8.065,01	8.065,01	0,00	0,00	0,00	0,00	0,00	0,00
2013	0,00	0,00	0,00	0,00	25.000,00	25.901,00	18.686,00	7.215,00
Tot. Cap	8.065,01	8.065,01	0,00	0,00		25.901,00	18.686,00	7.215,00
Tot. UEB	8.065,01	8.065,01	0,00	0,00		25.901,00	18.686,00	7.215,00

UEB	1030460	VOCE	0					
------------	---------	-------------	---	--	--	--	--	--

Capitolo/Articolo 24900 /0 FONDO SPERIMENTALE STATALE DI RIEQUILIBRIO								
Anno	Gestione Residui				Gestione Competenza			
	Iniziale	Riscosso	Variazioni	Da Riscuotere	Assestato	Accertato	Riscosso	Da Riscuotere
2012	46.087,35	46.087,35	0,00	0,00	0,00	0,00	0,00	0,00
2013	0,00	0,00	0,00	0,00	201.285,93	201.285,93	182.206,10	19.079,83
Tot. Cap	46.087,35	46.087,35	0,00	0,00		201.285,93	182.206,10	19.079,83

Capitolo/Articolo 24910 /0 FONDO SOLIDARIETA' COMUNALE								
Anno	Gestione Residui				Gestione Competenza			
	Iniziale	Riscosso	Variazioni	Da Riscuotere	Assestato	Accertato	Riscosso	Da Riscuotere
2013	0,00	0,00	0,00	0,00	1.212.636,65	1.212.636,65	1.140.095,34	72.541,31
Tot. Cap	0,00	0,00	0,00	0,00		1.212.636,65	1.140.095,34	72.541,31
Tot. UEB	46.087,35	46.087,35	0,00	0,00		1.413.922,58	1.322.301,44	91.621,14



COMUNE VIMERCATE

Elenco Residui : Anno 1982 a 2013 - Entrata

Tot. Titolo	3.750.502,35	2.162.550,04	-46,10	1.587.906,21		15.704.092,53	11.571.711,42	4.132.381,11
--------------------	--------------	--------------	--------	--------------	--	---------------	---------------	--------------

Titolo 2								
-----------------	--	--	--	--	--	--	--	--

UEB 2010500	VOCE 0							
--------------------	---------------	--	--	--	--	--	--	--

Capitolo/Articolo 25020 /0 CONTRIBUTI STATALI								
Anno	Gestione Residui				Gestione Competenza			
	Iniziale	Riscosso	Variazioni	Da Riscuotere	Assestato	Accertato	Riscosso	Da Riscuotere
2013	0,00	0,00	0,00	0,00	2.529.102,86	3.983.119,41	3.912.553,25	70.566,16
Tot. Cap	0,00	0,00	0,00	0,00		3.983.119,41	3.912.553,25	70.566,16

Capitolo/Articolo 25100 /0 CONTR.STAT.MENSA INSEGNANTI								
Anno	Gestione Residui				Gestione Competenza			
	Iniziale	Riscosso	Variazioni	Da Riscuotere	Assestato	Accertato	Riscosso	Da Riscuotere
2013	0,00	0,00	0,00	0,00	53.000,00	53.003,80	53.003,80	0,00
Tot. Cap	0,00	0,00	0,00	0,00		53.003,80	53.003,80	0,00
Tot. UEB	0,00	0,00	0,00	0,00		4.036.123,21	3.965.557,05	70.566,16

UEB 2020600	VOCE 0							
--------------------	---------------	--	--	--	--	--	--	--

Capitolo/Articolo 25460 /0 CONTR.REG.-MUST								
Anno	Gestione Residui				Gestione Competenza			
	Iniziale	Riscosso	Variazioni	Da Riscuotere	Assestato	Accertato	Riscosso	Da Riscuotere
2012	2.500,00	2.500,00	0,00	0,00	0,00	0,00	0,00	0,00
Tot. Cap	2.500,00	2.500,00	0,00	0,00		0,00	0,00	0,00
Tot. UEB	2.500,00	2.500,00	0,00	0,00		0,00	0,00	0,00

UEB 2020640	VOCE 0							
--------------------	---------------	--	--	--	--	--	--	--

Capitolo/Articolo 25400 /0 CONTR.REG.-ANN.MUTUO L.40/74 SC.ELEM.E MAT.								
Anno	Gestione Residui				Gestione Competenza			
	Iniziale	Riscosso	Variazioni	Da Riscuotere	Assestato	Accertato	Riscosso	Da Riscuotere
2013	0,00	0,00	0,00	0,00	3.874,00	3.873,43	3.873,43	0,00
Tot. Cap	0,00	0,00	0,00	0,00		3.873,43	3.873,43	0,00

Capitolo/Articolo 25420 /0 CONTR.REG.-DOTE SCUOLA								
Anno	Gestione Residui				Gestione Competenza			
	Iniziale	Riscosso	Variazioni	Da Riscuotere	Assestato	Accertato	Riscosso	Da Riscuotere
2013	0,00	0,00	0,00	0,00	15.000,00	17.970,00	17.970,00	0,00
Tot. Cap	0,00	0,00	0,00	0,00		17.970,00	17.970,00	0,00
Tot. UEB	0,00	0,00	0,00	0,00		21.843,43	21.843,43	0,00

UEB 2020660	VOCE 0							
--------------------	---------------	--	--	--	--	--	--	--

Capitolo/Articolo 25480 /0 CONTR.REG.-SIST.BIBL.VIMERCATESE								
Anno	Gestione Residui				Gestione Competenza			
	Iniziale	Riscosso	Variazioni	Da Riscuotere	Assestato	Accertato	Riscosso	Da Riscuotere
2011	1.500,00	1.500,00	0,00	0,00	0,00	0,00	0,00	0,00
2013	0,00	0,00	0,00	0,00	62.506,98	62.506,98	62.506,98	0,00
Tot. Cap	1.500,00	1.500,00	0,00	0,00		62.506,98	62.506,98	0,00
Tot. UEB	1.500,00	1.500,00	0,00	0,00		62.506,98	62.506,98	0,00

UEB 2020740	VOCE 0							
--------------------	---------------	--	--	--	--	--	--	--

Capitolo/Articolo 25515 /0 CONTR.REG.- PROGETTO DISTRETTO DEL COMMERCIO								
Anno	Gestione Residui				Gestione Competenza			
	Iniziale	Riscosso	Variazioni	Da Riscuotere	Assestato	Accertato	Riscosso	Da Riscuotere
2011	80.740,46	80.740,46	0,00	0,00	0,00	0,00	0,00	0,00
Tot. Cap	80.740,46	80.740,46	0,00	0,00		0,00	0,00	0,00
Tot. UEB	80.740,46	80.740,46	0,00	0,00		0,00	0,00	0,00

UEB 2020760	VOCE 0							
--------------------	---------------	--	--	--	--	--	--	--



COMUNE VIMERCATE

Elenco Residui : Anno 1982 a 2013 - Entrata

UEB 2020760		VOCE 0						
Capitolo/Articolo 25520		/0		CONTR.REG.-ASILO NIDO				
Anno	Gestione Residui				Gestione Competenza			
	Iniziale	Riscosso	Variazioni	Da Riscuotere	Assestato	Accertato	Riscosso	Da Riscuotere
2012	19.764,43	19.764,42	-0,01	0,00	0,00	0,00	0,00	0,00
2013	0,00	0,00	0,00	0,00	15.489,00	15.489,00	0,00	15.489,00
Tot. Cap	19.764,43	19.764,42	-0,01	0,00		15.489,00	0,00	15.489,00
Capitolo/Articolo 25680		/0		CONTR.REG.-ASSIST.DOMICILIARE ANZIANI				
Anno	Gestione Residui				Gestione Competenza			
	Iniziale	Riscosso	Variazioni	Da Riscuotere	Assestato	Accertato	Riscosso	Da Riscuotere
2012	19.003,66	19.003,66	0,00	0,00	0,00	0,00	0,00	0,00
2013	0,00	0,00	0,00	0,00	32.651,48	32.651,48	16.325,74	16.325,74
Tot. Cap	19.003,66	19.003,66	0,00	0,00		32.651,48	16.325,74	16.325,74
Capitolo/Articolo 25700		/0		CONTR.REG.-CENTRO ESTIVO MINORI				
Anno	Gestione Residui				Gestione Competenza			
	Iniziale	Riscosso	Variazioni	Da Riscuotere	Assestato	Accertato	Riscosso	Da Riscuotere
2013	0,00	0,00	0,00	0,00	15.752,00	15.752,00	0,00	15.752,00
Tot. Cap	0,00	0,00	0,00	0,00		15.752,00	0,00	15.752,00
Capitolo/Articolo 25720		/0		CONTR.REG.-ASSIS.MINORI DPR 616				
Anno	Gestione Residui				Gestione Competenza			
	Iniziale	Riscosso	Variazioni	Da Riscuotere	Assestato	Accertato	Riscosso	Da Riscuotere
2012	29.325,98	29.325,98	0,00	0,00	0,00	0,00	0,00	0,00
2013	0,00	0,00	0,00	0,00	30.689,76	30.689,76	15.344,88	15.344,88
Tot. Cap	29.325,98	29.325,98	0,00	0,00		30.689,76	15.344,88	15.344,88
Capitolo/Articolo 25746		/0		CONTR.REG.-DGR 3850-VOUCHER				
Anno	Gestione Residui				Gestione Competenza			
	Iniziale	Riscosso	Variazioni	Da Riscuotere	Assestato	Accertato	Riscosso	Da Riscuotere
2013	0,00	0,00	0,00	0,00	83.595,00	85.920,00	85.920,00	0,00
Tot. Cap	0,00	0,00	0,00	0,00		85.920,00	85.920,00	0,00
Capitolo/Articolo 26020		/0		CONTR.REG.-FONDO SOCIALE L.431/98				
Anno	Gestione Residui				Gestione Competenza			
	Iniziale	Riscosso	Variazioni	Da Riscuotere	Assestato	Accertato	Riscosso	Da Riscuotere
2013	0,00	0,00	0,00	0,00	30.000,00	29.178,67	29.178,67	0,00
Tot. Cap	0,00	0,00	0,00	0,00		29.178,67	29.178,67	0,00
Tot. UEB	68.094,07	68.094,06	-0,01	0,00		209.680,91	146.769,29	62.911,62
UEB 2041230		VOCE 0						
Capitolo/Articolo 26080		/0		CONTR.CEE-AGEA-MENSE SCOLASTICHE				
Anno	Gestione Residui				Gestione Competenza			
	Iniziale	Riscosso	Variazioni	Da Riscuotere	Assestato	Accertato	Riscosso	Da Riscuotere
2012	2.686,12	2.686,12	0,00	0,00	0,00	0,00	0,00	0,00
2013	0,00	0,00	0,00	0,00	10.500,00	10.510,41	6.401,74	4.108,67
Tot. Cap	2.686,12	2.686,12	0,00	0,00		10.510,41	6.401,74	4.108,67
Tot. UEB	2.686,12	2.686,12	0,00	0,00		10.510,41	6.401,74	4.108,67
UEB 2051400		VOCE 3						
Capitolo/Articolo 26140		/0		CONTR.PROV.-SCUOLE SUPERIORI-L.23/96				
Anno	Gestione Residui				Gestione Competenza			
	Iniziale	Riscosso	Variazioni	Da Riscuotere	Assestato	Accertato	Riscosso	Da Riscuotere
2013	0,00	0,00	0,00	0,00	50.000,00	49.805,43	49.805,43	0,00
Tot. Cap	0,00	0,00	0,00	0,00		49.805,43	49.805,43	0,00



COMUNE VIMERCATE

Elenco Residui : Anno 1982 a 2013 - Entrata

UEB		2051400		VOCE		3		
Capitolo/Articolo		26235		/0		CONTR.PROV.-MUST		
Anno	Gestione Residui				Gestione Competenza			
	Iniziale	Riscosso	Variazioni	Da Riscuotere	Assestato	Accertato	Riscosso	Da Riscuotere
2011	7.453,50	7.453,50	0,00	0,00	0,00	0,00	0,00	0,00
2012	19.850,00	3.166,19	0,00	16.683,81	0,00	0,00	0,00	0,00
2013	0,00	0,00	0,00	0,00	12.450,00	12.450,00	1.000,00	11.450,00
Tot. Cap	27.303,50	10.619,69	0,00	16.683,81		12.450,00	1.000,00	11.450,00
Capitolo/Articolo		26321		/0		CONTR.PROV.-PLIS CAVALLERA		
Anno	Gestione Residui				Gestione Competenza			
	Iniziale	Riscosso	Variazioni	Da Riscuotere	Assestato	Accertato	Riscosso	Da Riscuotere
2010	66.507,75	33.251,56	0,00	33.256,19	0,00	0,00	0,00	0,00
2011	31.711,19	31.711,19	0,00	0,00	0,00	0,00	0,00	0,00
2012	27.200,00	22.318,02	0,00	4.881,98	0,00	0,00	0,00	0,00
2013	0,00	0,00	0,00	0,00	2.400,00	2.400,00	0,00	2.400,00
Tot. Cap	125.418,94	87.280,77	0,00	38.138,17		2.400,00	0,00	2.400,00
Capitolo/Articolo		26341		/0		CONTR.PROV.-TRASPORTI		
Anno	Gestione Residui				Gestione Competenza			
	Iniziale	Riscosso	Variazioni	Da Riscuotere	Assestato	Accertato	Riscosso	Da Riscuotere
2013	0,00	0,00	0,00	0,00	2.500,00	2.500,00	2.500,00	0,00
Tot. Cap	0,00	0,00	0,00	0,00		2.500,00	2.500,00	0,00
Tot. UEB	152.722,44	97.900,46	0,00	54.821,98		67.155,43	53.305,43	13.850,00
UEB		2051420		VOCE		4		
Capitolo/Articolo		26380		/0		CONTR.COMUNI-SISTEMA BIBLIOTECARIO		
Anno	Gestione Residui				Gestione Competenza			
	Iniziale	Riscosso	Variazioni	Da Riscuotere	Assestato	Accertato	Riscosso	Da Riscuotere
2011	61,20	61,20	0,00	0,00	0,00	0,00	0,00	0,00
2012	41.308,40	41.308,40	0,00	0,00	0,00	0,00	0,00	0,00
2013	0,00	0,00	0,00	0,00	308.400,40	308.396,50	287.759,80	20.636,70
Tot. Cap	41.369,60	41.369,60	0,00	0,00		308.396,50	287.759,80	20.636,70
Capitolo/Articolo		26400		/0		CONTR.COMUNI-S.B.V.-ASSISTENZA HARDWARE		
Anno	Gestione Residui				Gestione Competenza			
	Iniziale	Riscosso	Variazioni	Da Riscuotere	Assestato	Accertato	Riscosso	Da Riscuotere
2010	248,58	248,58	0,00	0,00	0,00	0,00	0,00	0,00
2011	186,78	0,00	0,00	186,78	0,00	0,00	0,00	0,00
2012	1.387,87	1.387,87	0,00	0,00	0,00	0,00	0,00	0,00
2013	0,00	0,00	0,00	0,00	17.124,73	17.131,60	13.748,09	3.383,51
Tot. Cap	1.823,23	1.636,45	0,00	186,78		17.131,60	13.748,09	3.383,51
Capitolo/Articolo		26420		/0		CONTR.COMUNI-S.B.V.-CONNESSIONE INTERNET		
Anno	Gestione Residui				Gestione Competenza			
	Iniziale	Riscosso	Variazioni	Da Riscuotere	Assestato	Accertato	Riscosso	Da Riscuotere
2008	1.330,00	1.146,00	-184,00	0,00	0,00	0,00	0,00	0,00
2012	900,00	0,00	0,00	900,00	0,00	0,00	0,00	0,00
2013	0,00	0,00	0,00	0,00	25.550,00	25.550,00	22.850,00	2.700,00
Tot. Cap	2.230,00	1.146,00	-184,00	900,00		25.550,00	22.850,00	2.700,00
Capitolo/Articolo		26440		/0		CONTR.COMUNI-S.B.V.-ACQ.HARDWARE		
Anno	Gestione Residui				Gestione Competenza			
	Iniziale	Riscosso	Variazioni	Da Riscuotere	Assestato	Accertato	Riscosso	Da Riscuotere
2011	2.261,49	798,60	0,00	1.462,89	0,00	0,00	0,00	0,00
Tot. Cap	2.261,49	798,60	0,00	1.462,89		0,00	0,00	0,00



COMUNE VIMERCATE

Elenco Residui : Anno 1982 a 2013 - Entrata

UEB		VOCE						
2051420		4						
Capitolo/Articolo		26465 /0		CONTR.COMUNI-DISTRETTO GREEN E HIGH TECH MB				
Anno	Gestione Residui				Gestione Competenza			
	Iniziale	Riscosso	Variazioni	Da Riscuotere	Assestato	Accertato	Riscosso	Da Riscuotere
2013	0,00	0,00	0,00	0,00	15.000,00	15.000,00	12.721,87	2.278,13
Tot. Cap	0,00	0,00	0,00	0,00		15.000,00	12.721,87	2.278,13
Capitolo/Articolo		26520 /0		CONTR.COMUNI-FUNZIONAMENTO S.E.C.				
Anno	Gestione Residui				Gestione Competenza			
	Iniziale	Riscosso	Variazioni	Da Riscuotere	Assestato	Accertato	Riscosso	Da Riscuotere
2012	17.061,39	14.581,12	0,00	2.480,27	0,00	0,00	0,00	0,00
2013	0,00	0,00	0,00	0,00	20.000,00	20.293,84	0,00	20.293,84
Tot. Cap	17.061,39	14.581,12	0,00	2.480,27		20.293,84	0,00	20.293,84
Capitolo/Articolo		26621 /0		SERVIZIO CATASTALE-GESTIONE ASSOCIATA				
Anno	Gestione Residui				Gestione Competenza			
	Iniziale	Riscosso	Variazioni	Da Riscuotere	Assestato	Accertato	Riscosso	Da Riscuotere
2011	24.743,00	24.743,00	0,00	0,00	0,00	0,00	0,00	0,00
2012	154.471,00	127.359,00	0,00	27.112,00	0,00	0,00	0,00	0,00
2013	0,00	0,00	0,00	0,00	157.728,00	157.728,00	310,00	157.418,00
Tot. Cap	179.214,00	152.102,00	0,00	27.112,00		157.728,00	310,00	157.418,00
Capitolo/Articolo		26635 /0		CONTR.COMUNI-PLIS CAVALLERA				
Anno	Gestione Residui				Gestione Competenza			
	Iniziale	Riscosso	Variazioni	Da Riscuotere	Assestato	Accertato	Riscosso	Da Riscuotere
2013	0,00	0,00	0,00	0,00	25.000,00	25.000,00	22.897,46	2.102,54
Tot. Cap	0,00	0,00	0,00	0,00		25.000,00	22.897,46	2.102,54
Capitolo/Articolo		26870 /0		COMUNI- RIMBORSO LIBRI DI TESTO SC. PRIMARIA				
Anno	Gestione Residui				Gestione Competenza			
	Iniziale	Riscosso	Variazioni	Da Riscuotere	Assestato	Accertato	Riscosso	Da Riscuotere
2010	59,60	0,00	0,00	59,60	0,00	0,00	0,00	0,00
2011	25,66	0,00	0,00	25,66	0,00	0,00	0,00	0,00
2012	448,25	407,68	0,00	40,57	0,00	0,00	0,00	0,00
2013	0,00	0,00	0,00	0,00	2.842,00	2.841,25	2.686,42	154,83
Tot. Cap	533,51	407,68	0,00	125,83		2.841,25	2.686,42	154,83
Capitolo/Articolo		26890 /0		PEDEMONTANA-RIMBORSO QUOTE DA COMUNI				
Anno	Gestione Residui				Gestione Competenza			
	Iniziale	Riscosso	Variazioni	Da Riscuotere	Assestato	Accertato	Riscosso	Da Riscuotere
2005	2.575,94	0,00	0,00	2.575,94	0,00	0,00	0,00	0,00
Tot. Cap	2.575,94	0,00	0,00	2.575,94		0,00	0,00	0,00
Tot. UEB	247.069,16	212.041,45	-184,00	34.843,71		571.941,19	362.973,64	208.967,55
Tot. Titolo	555.312,25	465.462,55	-184,01	89.665,69		4.979.761,56	4.619.357,56	360.404,00
Titolo 3								
UEB		VOCE						
3011500		0						
Capitolo/Articolo		27120 /0		DIRITTI SEGRETERIA ATTI CONTRATTUALI				
Anno	Gestione Residui				Gestione Competenza			
	Iniziale	Riscosso	Variazioni	Da Riscuotere	Assestato	Accertato	Riscosso	Da Riscuotere
2012	1.599,73	1.599,73	0,00	0,00	0,00	0,00	0,00	0,00
2013	0,00	0,00	0,00	0,00	21.000,00	14.620,88	12.985,08	1.635,80
Tot. Cap	1.599,73	1.599,73	0,00	0,00		14.620,88	12.985,08	1.635,80



COMUNE VIMERCATE

Elenco Residui : Anno 1982 a 2013 - Entrata

UEB		3011500		VOCE		0		
Capitolo/Articolo		27121		/0		RIMBORSO SPESE NOTIFICAZIONE ATTI		
Anno	Gestione Residui				Gestione Competenza			
	Iniziale	Riscosso	Variazioni	Da Riscuotere	Assestato	Accertato	Riscosso	Da Riscuotere
2012	550,24	550,24	0,00	0,00	0,00	0,00	0,00	0,00
2013	0,00	0,00	0,00	0,00	4.000,00	2.147,68	2.126,04	21,64
Tot. Cap	550,24	550,24	0,00	0,00		2.147,68	2.126,04	21,64
Capitolo/Articolo		27180		/0		RIMBORSO SPESE LEGALI		
Anno	Gestione Residui				Gestione Competenza			
	Iniziale	Riscosso	Variazioni	Da Riscuotere	Assestato	Accertato	Riscosso	Da Riscuotere
2009	5.277,00	0,00	390,00	5.667,00	0,00	0,00	0,00	0,00
2010	3.120,00	0,00	0,00	3.120,00	0,00	0,00	0,00	0,00
2013	0,00	0,00	0,00	0,00	2.500,00	0,00	0,00	0,00
Tot. Cap	8.397,00	0,00	390,00	8.787,00		0,00	0,00	0,00
Capitolo/Articolo		27240		/0		CONTRAVVENZIONI REGOLAMENTI COM.LI		
Anno	Gestione Residui				Gestione Competenza			
	Iniziale	Riscosso	Variazioni	Da Riscuotere	Assestato	Accertato	Riscosso	Da Riscuotere
2012	2.716,80	2.716,80	0,00	0,00	0,00	0,00	0,00	0,00
2013	0,00	0,00	0,00	0,00	5.000,00	5.000,00	975,40	4.024,60
Tot. Cap	2.716,80	2.716,80	0,00	0,00		5.000,00	975,40	4.024,60
Capitolo/Articolo		27260		/0		RETTE MENSA DIPENDENTI		
Anno	Gestione Residui				Gestione Competenza			
	Iniziale	Riscosso	Variazioni	Da Riscuotere	Assestato	Accertato	Riscosso	Da Riscuotere
2012	1.193,40	1.193,40	0,00	0,00	0,00	0,00	0,00	0,00
2013	0,00	0,00	0,00	0,00	20.300,00	18.191,28	16.919,24	1.272,04
Tot. Cap	1.193,40	1.193,40	0,00	0,00		18.191,28	16.919,24	1.272,04
Capitolo/Articolo		27280		/0		RIMBORSO QUOTE DA DIPENDENTI		
Anno	Gestione Residui				Gestione Competenza			
	Iniziale	Riscosso	Variazioni	Da Riscuotere	Assestato	Accertato	Riscosso	Da Riscuotere
2013	0,00	0,00	0,00	0,00	212.481,00	199.402,87	105.770,86	93.632,01
Tot. Cap	0,00	0,00	0,00	0,00		199.402,87	105.770,86	93.632,01
Capitolo/Articolo		27320		/0		RECUPERO QUOTE INAIL E PREVID. DIPENDENTI		
Anno	Gestione Residui				Gestione Competenza			
	Iniziale	Riscosso	Variazioni	Da Riscuotere	Assestato	Accertato	Riscosso	Da Riscuotere
2013	0,00	0,00	0,00	0,00	8.830,00	8.828,58	8.828,58	0,00
Tot. Cap	0,00	0,00	0,00	0,00		8.828,58	8.828,58	0,00
Tot. UEB	14.457,17	6.060,17	390,00	8.787,00		248.191,29	147.605,20	100.586,09
UEB		3011540		VOCE		0		
Capitolo/Articolo		27380		/0		DIRITTI SEGRETERIA SU ATTI ANAGRAFICI		
Anno	Gestione Residui				Gestione Competenza			
	Iniziale	Riscosso	Variazioni	Da Riscuotere	Assestato	Accertato	Riscosso	Da Riscuotere
2012	196,62	196,62	0,00	0,00	0,00	0,00	0,00	0,00
2013	0,00	0,00	0,00	0,00	2.800,00	2.840,24	2.664,48	175,76
Tot. Cap	196,62	196,62	0,00	0,00		2.840,24	2.664,48	175,76
Capitolo/Articolo		27400		/0		DIRITTI SU CARTE D'IDENTITA'		
Anno	Gestione Residui				Gestione Competenza			
	Iniziale	Riscosso	Variazioni	Da Riscuotere	Assestato	Accertato	Riscosso	Da Riscuotere
2012	959,80	959,80	0,00	0,00	0,00	0,00	0,00	0,00
2013	0,00	0,00	0,00	0,00	20.000,00	20.497,34	19.195,20	1.302,14
Tot. Cap	959,80	959,80	0,00	0,00		20.497,34	19.195,20	1.302,14



COMUNE VIMERCATE

Elenco Residui : Anno 1982 a 2013 - Entrata

UEB	3011540	VOCE	0					
Tot. UEB	1.156,42	1.156,42	0,00	0,00	23.337,58	21.859,68	1.477,90	

UEB	3011560	VOCE	0					
------------	---------	-------------	---	--	--	--	--	--

Capitolo/Articolo	27480	/0	RIMBORSO STAMPATI FOTOCOPIE DISEGNI					
Anno	Gestione Residui				Gestione Competenza			
	Iniziale	Riscosso	Variazioni	Da Riscuotere	Assestato	Accertato	Riscosso	Da Riscuotere
2012	33,80	33,80	0,00	0,00	0,00	0,00	0,00	0,00
2013	0,00	0,00	0,00	0,00	4.000,00	1.577,31	1.481,11	96,20
Tot. Cap	33,80	33,80	0,00	0,00		1.577,31	1.481,11	96,20

Capitolo/Articolo	27500	/0	RIMBORSO SPESE POSTALI					
Anno	Gestione Residui				Gestione Competenza			
	Iniziale	Riscosso	Variazioni	Da Riscuotere	Assestato	Accertato	Riscosso	Da Riscuotere
2013	0,00	0,00	0,00	0,00	800,00	651,81	651,81	0,00
Tot. Cap	0,00	0,00	0,00	0,00		651,81	651,81	0,00

Capitolo/Articolo	27520	/0	RIMBORSO SPESE TELEFONICHE					
Anno	Gestione Residui				Gestione Competenza			
	Iniziale	Riscosso	Variazioni	Da Riscuotere	Assestato	Accertato	Riscosso	Da Riscuotere
2012	279,84	279,84	0,00	0,00	0,00	0,00	0,00	0,00
2013	0,00	0,00	0,00	0,00	500,00	188,50	154,00	34,50
Tot. Cap	279,84	279,84	0,00	0,00		188,50	154,00	34,50

Capitolo/Articolo	27540	/0	RIMBORSO SPESE VARIE UTENZE COMUNALI					
Anno	Gestione Residui				Gestione Competenza			
	Iniziale	Riscosso	Variazioni	Da Riscuotere	Assestato	Accertato	Riscosso	Da Riscuotere
2013	0,00	0,00	0,00	0,00	5.000,00	15.096,60	15.096,60	0,00
Tot. Cap	0,00	0,00	0,00	0,00		15.096,60	15.096,60	0,00

Capitolo/Articolo	27560	/0	RIMBORSO CARTELLI PASSI CARRAI					
Anno	Gestione Residui				Gestione Competenza			
	Iniziale	Riscosso	Variazioni	Da Riscuotere	Assestato	Accertato	Riscosso	Da Riscuotere
2013	0,00	0,00	0,00	0,00	30,00	10,33	10,33	0,00
Tot. Cap	0,00	0,00	0,00	0,00		10,33	10,33	0,00

Capitolo/Articolo	27620	/0	RIMBORSI E RECUPERI DIVERSI					
Anno	Gestione Residui				Gestione Competenza			
	Iniziale	Riscosso	Variazioni	Da Riscuotere	Assestato	Accertato	Riscosso	Da Riscuotere
2005	185,00	0,00	0,00	185,00	0,00	0,00	0,00	0,00
2013	0,00	0,00	0,00	0,00	4.692,00	1.721,30	1.721,30	0,00
Tot. Cap	185,00	0,00	0,00	185,00		1.721,30	1.721,30	0,00
Tot. UEB	498,64	313,64	0,00	185,00		19.245,85	19.115,15	130,70

UEB	3011600	VOCE	0					
------------	---------	-------------	---	--	--	--	--	--

Capitolo/Articolo	27640	/0	SERV.VIGILANZA-RIMB.PROCED.SANZIONATORI					
Anno	Gestione Residui				Gestione Competenza			
	Iniziale	Riscosso	Variazioni	Da Riscuotere	Assestato	Accertato	Riscosso	Da Riscuotere
2012	5.273,80	5.273,80	0,00	0,00	0,00	0,00	0,00	0,00
2013	0,00	0,00	0,00	0,00	24.000,00	22.000,00	18.736,65	3.263,35
Tot. Cap	5.273,80	5.273,80	0,00	0,00		22.000,00	18.736,65	3.263,35

Capitolo/Articolo	27650	/0	COMMISSIONE VIGILANZA LOCALI- DIRITTI ACC.TI					
Anno	Gestione Residui				Gestione Competenza			
	Iniziale	Riscosso	Variazioni	Da Riscuotere	Assestato	Accertato	Riscosso	Da Riscuotere
2011	502,27	0,00	-502,27	0,00	0,00	0,00	0,00	0,00
2013	0,00	0,00	0,00	0,00	2.100,00	1.639,16	1.639,16	0,00
Tot. Cap	502,27	0,00	-502,27	0,00		1.639,16	1.639,16	0,00



COMUNE VIMERCATE

Elenco Residui : Anno 1982 a 2013 - Entrata

UEB 3011600		VOCE 0						
Tot. UEB	5.776,07	5.273,80	-502,27	0,00	23.639,16	20.375,81	3.263,35	
UEB 3011620		VOCE 0						
Capitolo/Articolo 27700		/0		CONTRAVVENZIONI AL CODICE STRADA				
Anno	Gestione Residui				Gestione Competenza			
	Iniziale	Riscosso	Variazioni	Da Riscuotere	Assestato	Accertato	Riscosso	Da Riscuotere
2012	43.338,79	43.338,79	0,00	0,00	0,00	0,00	0,00	
2013	0,00	0,00	0,00	0,00	272.000,00	272.000,00	231.926,13	40.073,87
Tot. Cap	43.338,79	43.338,79	0,00	0,00		272.000,00	231.926,13	40.073,87
Tot. UEB	43.338,79	43.338,79	0,00	0,00		272.000,00	231.926,13	40.073,87
UEB 3011700		VOCE 0						
Capitolo/Articolo 27800		/0		RETTE PRE-POST SCUOLE OBBLIGO RIL.IVA				
Anno	Gestione Residui				Gestione Competenza			
	Iniziale	Riscosso	Variazioni	Da Riscuotere	Assestato	Accertato	Riscosso	Da Riscuotere
2013	0,00	0,00	0,00	0,00	21.186,00	21.756,00	21.566,00	190,00
Tot. Cap	0,00	0,00	0,00	0,00		21.756,00	21.566,00	190,00
Tot. UEB	0,00	0,00	0,00	0,00		21.756,00	21.566,00	190,00
UEB 3011720		VOCE 0						
Capitolo/Articolo 27940		/0		BIBLIOTECHE-SANZIONI				
Anno	Gestione Residui				Gestione Competenza			
	Iniziale	Riscosso	Variazioni	Da Riscuotere	Assestato	Accertato	Riscosso	Da Riscuotere
2012	214,10	214,10	0,00	0,00	0,00	0,00	0,00	0,00
2013	0,00	0,00	0,00	0,00	4.300,00	3.845,35	3.494,80	350,55
Tot. Cap	214,10	214,10	0,00	0,00		3.845,35	3.494,80	350,55
Capitolo/Articolo 27960		/0		BIBLIOTECHE-INTERNET				
Anno	Gestione Residui				Gestione Competenza			
	Iniziale	Riscosso	Variazioni	Da Riscuotere	Assestato	Accertato	Riscosso	Da Riscuotere
2012	180,60	180,60	0,00	0,00	0,00	0,00	0,00	0,00
2013	0,00	0,00	0,00	0,00	3.000,00	2.884,60	2.703,80	180,80
Tot. Cap	180,60	180,60	0,00	0,00		2.884,60	2.703,80	180,80
Capitolo/Articolo 27980		/0		BIBLIOTECHE-RIMB.FOTOCOPIE				
Anno	Gestione Residui				Gestione Competenza			
	Iniziale	Riscosso	Variazioni	Da Riscuotere	Assestato	Accertato	Riscosso	Da Riscuotere
2012	71,10	71,10	0,00	0,00	0,00	0,00	0,00	0,00
2013	0,00	0,00	0,00	0,00	650,00	552,91	513,01	39,90
Tot. Cap	71,10	71,10	0,00	0,00		552,91	513,01	39,90
Capitolo/Articolo 28020		/0		RIMB.SPESE AMMINISTR. E VARIE SIST.BIBL.				
Anno	Gestione Residui				Gestione Competenza			
	Iniziale	Riscosso	Variazioni	Da Riscuotere	Assestato	Accertato	Riscosso	Da Riscuotere
2012	5.862,59	5.862,59	0,00	0,00	0,00	0,00	0,00	0,00
2013	0,00	0,00	0,00	0,00	6.000,00	5.968,12	5.968,12	0,00
Tot. Cap	5.862,59	5.862,59	0,00	0,00		5.968,12	5.968,12	0,00
Capitolo/Articolo 28040		/0		SIST.BIBL.-RIMBORSI SPESE VARIE				
Anno	Gestione Residui				Gestione Competenza			
	Iniziale	Riscosso	Variazioni	Da Riscuotere	Assestato	Accertato	Riscosso	Da Riscuotere
2012	1.300,00	1.300,00	0,00	0,00	0,00	0,00	0,00	0,00
2013	0,00	0,00	0,00	0,00	1.300,00	1.300,00	1.300,00	0,00
Tot. Cap	1.300,00	1.300,00	0,00	0,00		1.300,00	1.300,00	0,00
Tot. UEB	7.628,39	7.628,39	0,00	0,00		14.550,98	13.979,73	571,25



COMUNE VIMERCATE

Elenco Residui : Anno 1982 a 2013 - Entrata

UEB 3011740 VOCE 0								
Capitolo/Articolo 28065 /0 SALA PROVE-CANONE								
Anno	Gestione Residui				Gestione Competenza			
	Iniziale	Riscosso	Variazioni	Da Riscuotere	Assestato	Accertato	Riscosso	Da Riscuotere
2013	0,00	0,00	0,00	0,00	6.932,00	7.111,60	7.111,60	0,00
Tot. Cap	0,00	0,00	0,00	0,00		7.111,60	7.111,60	0,00
Capitolo/Articolo 28070 /0 VILLA SOTTOCASA-PROVENTI ATTIVITA'								
Anno	Gestione Residui				Gestione Competenza			
	Iniziale	Riscosso	Variazioni	Da Riscuotere	Assestato	Accertato	Riscosso	Da Riscuotere
2012	1.314,85	1.314,85	0,00	0,00	0,00	0,00	0,00	0,00
2013	0,00	0,00	0,00	0,00	30.000,00	35.162,75	35.162,75	0,00
Tot. Cap	1.314,85	1.314,85	0,00	0,00		35.162,75	35.162,75	0,00
Capitolo/Articolo 28100 /0 RETTE UNIVERSITA' TEMPO LIBERO RIL.IVA								
Anno	Gestione Residui				Gestione Competenza			
	Iniziale	Riscosso	Variazioni	Da Riscuotere	Assestato	Accertato	Riscosso	Da Riscuotere
2012	140,00	140,00	0,00	0,00	0,00	0,00	0,00	0,00
2013	0,00	0,00	0,00	0,00	34.965,00	35.350,00	35.210,00	140,00
Tot. Cap	140,00	140,00	0,00	0,00		35.350,00	35.210,00	140,00
Tot. UEB	1.454,85	1.454,85	0,00	0,00		77.624,35	77.484,35	140,00
UEB 3011780 VOCE 0								
Capitolo/Articolo 28220 /0 RIMB. LOCAZIONE PALESTRE OMNICOOMPENSIVO								
Anno	Gestione Residui				Gestione Competenza			
	Iniziale	Riscosso	Variazioni	Da Riscuotere	Assestato	Accertato	Riscosso	Da Riscuotere
2012	1.486,90	1.486,90	0,00	0,00	0,00	0,00	0,00	0,00
Tot. Cap	1.486,90	1.486,90	0,00	0,00		0,00	0,00	0,00
Capitolo/Articolo 32480 /0 INIZIATIVE SPORTIVE-SPONSORIZZAZIONI								
Anno	Gestione Residui				Gestione Competenza			
	Iniziale	Riscosso	Variazioni	Da Riscuotere	Assestato	Accertato	Riscosso	Da Riscuotere
2009	1.800,00	1.812,42	12,42	0,00	0,00	0,00	0,00	0,00
Tot. Cap	1.800,00	1.812,42	12,42	0,00		0,00	0,00	0,00
Capitolo/Articolo 32500 /0 PROVENTI INIZIATIVE SPORTIVE								
Anno	Gestione Residui				Gestione Competenza			
	Iniziale	Riscosso	Variazioni	Da Riscuotere	Assestato	Accertato	Riscosso	Da Riscuotere
2007	11.500,00	0,00	0,00	11.500,00	0,00	0,00	0,00	0,00
2013	0,00	0,00	0,00	0,00	2.330,00	2.430,00	2.430,00	0,00
Tot. Cap	11.500,00	0,00	0,00	11.500,00		2.430,00	2.430,00	0,00
Tot. UEB	14.786,90	3.299,32	12,42	11.500,00		2.430,00	2.430,00	0,00
UEB 3011820 VOCE 0								
Capitolo/Articolo 28380 /0 PROVENTI TRASPORTO URBANO								
Anno	Gestione Residui				Gestione Competenza			
	Iniziale	Riscosso	Variazioni	Da Riscuotere	Assestato	Accertato	Riscosso	Da Riscuotere
2013	0,00	0,00	0,00	0,00	2.200,00	2.200,00	0,00	2.200,00
Tot. Cap	0,00	0,00	0,00	0,00		2.200,00	0,00	2.200,00
Tot. UEB	0,00	0,00	0,00	0,00		2.200,00	0,00	2.200,00
UEB 3011840 VOCE 0								
Capitolo/Articolo 28440 /0 DIRITTI SEGRETERIA ATTI URBANISTICI								
Anno	Gestione Residui				Gestione Competenza			
	Iniziale	Riscosso	Variazioni	Da Riscuotere	Assestato	Accertato	Riscosso	Da Riscuotere
2013	0,00	0,00	0,00	0,00	10.000,00	10.814,77	10.814,77	0,00
Tot. Cap	0,00	0,00	0,00	0,00		10.814,77	10.814,77	0,00



COMUNE VIMERCATE

Elenco Residui : Anno 1982 a 2013 - Entrata

UEB		3011840		VOCE		0		
Capitolo/Articolo		28445		/0		SPORTELLO SPERIMENTALE CATASTO-DIRITTI SEGRETERIA		
Anno	Gestione Residui				Gestione Competenza			
	Iniziale	Riscosso	Variazioni	Da Riscuotere	Assestato	Accertato	Riscosso	Da Riscuotere
2012	2.538,40	2.538,40	0,00	0,00	0,00	0,00	0,00	0,00
2013	0,00	0,00	0,00	0,00	33.000,00	34.367,40	32.185,00	2.182,40
Tot. Cap	2.538,40	2.538,40	0,00	0,00		34.367,40	32.185,00	2.182,40
Tot. UEB	2.538,40	2.538,40	0,00	0,00		45.182,17	42.999,77	2.182,40
UEB		3011900		VOCE		0		
Capitolo/Articolo		28520		/0		ACQUEDOTTO-CANONE GESTIONE		
Anno	Gestione Residui				Gestione Competenza			
	Iniziale	Riscosso	Variazioni	Da Riscuotere	Assestato	Accertato	Riscosso	Da Riscuotere
2009	196.000,00	198.248,77	2.248,77	0,00	0,00	0,00	0,00	0,00
2010	100.000,00	101.448,77	1.448,77	0,00	0,00	0,00	0,00	0,00
2011	101.448,77	101.448,67	-0,10	0,00	0,00	0,00	0,00	0,00
2012	101.448,77	102.287,19	838,42	0,00	0,00	0,00	0,00	0,00
2013	0,00	0,00	0,00	0,00	101.448,00	102.287,19	0,00	102.287,19
Tot. Cap	498.897,54	503.433,40	4.535,86	0,00		102.287,19	0,00	102.287,19
Tot. UEB	498.897,54	503.433,40	4.535,86	0,00		102.287,19	0,00	102.287,19
UEB		3011910		VOCE		0		
Capitolo/Articolo		28640		/0		FOGNATURA-CANONE GESTIONE		
Anno	Gestione Residui				Gestione Competenza			
	Iniziale	Riscosso	Variazioni	Da Riscuotere	Assestato	Accertato	Riscosso	Da Riscuotere
2010	120.000,00	121.282,22	1.282,22	0,00	0,00	0,00	0,00	0,00
2011	121.282,22	121.282,22	0,00	0,00	0,00	0,00	0,00	0,00
2012	121.282,22	0,00	1.002,33	122.284,55	0,00	0,00	0,00	0,00
2013	0,00	0,00	0,00	0,00	121.282,00	122.284,55	0,00	122.284,55
Tot. Cap	362.564,44	242.564,44	2.284,55	122.284,55		122.284,55	0,00	122.284,55
Tot. UEB	362.564,44	242.564,44	2.284,55	122.284,55		122.284,55	0,00	122.284,55
UEB		3011920		VOCE		0		
Capitolo/Articolo		28660		/0		RACCOLTA DIFF.RIF.-ISOLA ECOLOGICA		
Anno	Gestione Residui				Gestione Competenza			
	Iniziale	Riscosso	Variazioni	Da Riscuotere	Assestato	Accertato	Riscosso	Da Riscuotere
2012	646,00	646,00	0,00	0,00	0,00	0,00	0,00	0,00
2013	0,00	0,00	0,00	0,00	5.000,00	6.058,00	6.058,00	0,00
Tot. Cap	646,00	646,00	0,00	0,00		6.058,00	6.058,00	0,00
Capitolo/Articolo		28680		/0		PROVENTI VENDITA MAT.LI RECUPERABILI		
Anno	Gestione Residui				Gestione Competenza			
	Iniziale	Riscosso	Variazioni	Da Riscuotere	Assestato	Accertato	Riscosso	Da Riscuotere
2013	0,00	0,00	0,00	0,00	54.000,00	52.506,50	49.324,70	3.181,80
Tot. Cap	0,00	0,00	0,00	0,00		52.506,50	49.324,70	3.181,80
Capitolo/Articolo		28700		/0		PROVENTI RACCOLTA DIFF.-CONAI		
Anno	Gestione Residui				Gestione Competenza			
	Iniziale	Riscosso	Variazioni	Da Riscuotere	Assestato	Accertato	Riscosso	Da Riscuotere
2013	0,00	0,00	0,00	0,00	280.530,00	280.529,91	280.529,91	0,00
Tot. Cap	0,00	0,00	0,00	0,00		280.529,91	280.529,91	0,00
Tot. UEB	646,00	646,00	0,00	0,00		339.094,41	335.912,61	3.181,80
UEB		3011940		VOCE		0		



COMUNE VIMERCATE

Elenco Residui : Anno 1982 a 2013 - Entrata

UEB		3011940		VOCE		0		
Capitolo/Articolo		28740		/0		RETTE ASILO NIDO		
Anno	Gestione Residui				Gestione Competenza			
	Iniziale	Riscosso	Variazioni	Da Riscuotere	Assestato	Accertato	Riscosso	Da Riscuotere
2009	2.705,72	0,00	0,00	2.705,72	0,00	0,00	0,00	0,00
2012	22.465,20	22.465,20	0,00	0,00	0,00	0,00	0,00	0,00
2013	0,00	0,00	0,00	0,00	21.525,00	21.525,00	19.615,71	1.909,29
Tot. Cap	25.170,92	22.465,20	0,00	2.705,72		21.525,00	19.615,71	1.909,29
Tot. UEB	25.170,92	22.465,20	0,00	2.705,72		21.525,00	19.615,71	1.909,29
UEB		3011960		VOCE		0		
Capitolo/Articolo		28880		/0		ANZIANI RETTE GINNASTICA DOLCE-RIL.IVA		
Anno	Gestione Residui				Gestione Competenza			
	Iniziale	Riscosso	Variazioni	Da Riscuotere	Assestato	Accertato	Riscosso	Da Riscuotere
2012	55,00	55,00	0,00	0,00	0,00	0,00	0,00	0,00
2013	0,00	0,00	0,00	0,00	23.500,00	24.475,00	24.475,00	0,00
Tot. Cap	55,00	55,00	0,00	0,00		24.475,00	24.475,00	0,00
Capitolo/Articolo		28900		/0		CORTE CRIVELLI-CENTRO DIURNO-RETTE		
Anno	Gestione Residui				Gestione Competenza			
	Iniziale	Riscosso	Variazioni	Da Riscuotere	Assestato	Accertato	Riscosso	Da Riscuotere
2012	15.371,41	13.719,00	0,00	1.652,41	0,00	0,00	0,00	0,00
2013	0,00	0,00	0,00	0,00	48.000,00	47.355,88	36.832,02	10.523,86
Tot. Cap	15.371,41	13.719,00	0,00	1.652,41		47.355,88	36.832,02	10.523,86
Tot. UEB	15.426,41	13.774,00	0,00	1.652,41		71.830,88	61.307,02	10.523,86
UEB		3012000		VOCE		0		
Capitolo/Articolo		29000		/0		PROVENTI ASSISTENZA DOMICILIARE		
Anno	Gestione Residui				Gestione Competenza			
	Iniziale	Riscosso	Variazioni	Da Riscuotere	Assestato	Accertato	Riscosso	Da Riscuotere
2012	7.454,67	7.454,67	0,00	0,00	0,00	0,00	0,00	0,00
2013	0,00	0,00	0,00	0,00	33.000,00	33.252,00	22.718,32	10.533,68
Tot. Cap	7.454,67	7.454,67	0,00	0,00		33.252,00	22.718,32	10.533,68
Capitolo/Articolo		29060		/0		RIMBORSI RETTE RICOVERO ANZIANI		
Anno	Gestione Residui				Gestione Competenza			
	Iniziale	Riscosso	Variazioni	Da Riscuotere	Assestato	Accertato	Riscosso	Da Riscuotere
2012	10.381,77	10.381,77	0,00	0,00	0,00	0,00	0,00	0,00
2013	0,00	0,00	0,00	0,00	53.821,96	53.821,96	43.715,97	10.105,99
Tot. Cap	10.381,77	10.381,77	0,00	0,00		53.821,96	43.715,97	10.105,99
Capitolo/Articolo		29062		/0		RICOVERO ANZIANI-RIMBORSO ARRETRATI		
Anno	Gestione Residui				Gestione Competenza			
	Iniziale	Riscosso	Variazioni	Da Riscuotere	Assestato	Accertato	Riscosso	Da Riscuotere
2013	0,00	0,00	0,00	0,00	1.088,39	1.088,39	1.088,39	0,00
Tot. Cap	0,00	0,00	0,00	0,00		1.088,39	1.088,39	0,00
Capitolo/Articolo		29100		/0		RIMBORSO PRESTITI CON PATTO RESTITUZIONE		
Anno	Gestione Residui				Gestione Competenza			
	Iniziale	Riscosso	Variazioni	Da Riscuotere	Assestato	Accertato	Riscosso	Da Riscuotere
2010	3.000,00	0,00	-3.000,00	0,00	0,00	0,00	0,00	0,00
2013	0,00	0,00	0,00	0,00	5.000,00	800,00	500,00	300,00
Tot. Cap	3.000,00	0,00	-3.000,00	0,00		800,00	500,00	300,00



COMUNE VIMERCATE

Elenco Residui : Anno 1982 a 2013 - Entrata

UEB		3012000		VOCE		0		
Capitolo/Articolo		29120 /0		ANZIANI-AMBULATORIO INFERMIERISTICO				
Anno	Gestione Residui				Gestione Competenza			
	Iniziale	Riscosso	Variazioni	Da Riscuotere	Assestato	Accertato	Riscosso	Da Riscuotere
2013	0,00	0,00	0,00	0,00	1.380,00	1.380,00	1.380,00	0,00
Tot. Cap	0,00	0,00	0,00	0,00		1.380,00	1.380,00	0,00
Tot. UEB	20.836,44	17.836,44	-3.000,00	0,00		90.342,35	69.402,68	20.939,67
UEB		3012020		VOCE		0		
Capitolo/Articolo		29215 /0		PROVENTI CIMITERIALI				
Anno	Gestione Residui				Gestione Competenza			
	Iniziale	Riscosso	Variazioni	Da Riscuotere	Assestato	Accertato	Riscosso	Da Riscuotere
2013	0,00	0,00	0,00	0,00	92.000,00	96.671,50	94.521,50	2.150,00
Tot. Cap	0,00	0,00	0,00	0,00		96.671,50	94.521,50	2.150,00
Capitolo/Articolo		29260 /0		DIRITTI DI TRASPORTO FUNEBRE				
Anno	Gestione Residui				Gestione Competenza			
	Iniziale	Riscosso	Variazioni	Da Riscuotere	Assestato	Accertato	Riscosso	Da Riscuotere
2012	2.000,00	2.000,00	0,00	0,00	0,00	0,00	0,00	0,00
Tot. Cap	2.000,00	2.000,00	0,00	0,00		0,00	0,00	0,00
Capitolo/Articolo		29280 /0		PROVENTI TUMULAZIONI E INUMAZIONI				
Anno	Gestione Residui				Gestione Competenza			
	Iniziale	Riscosso	Variazioni	Da Riscuotere	Assestato	Accertato	Riscosso	Da Riscuotere
2009	206,00	0,00	0,00	206,00	0,00	0,00	0,00	0,00
2012	2.535,00	2.535,00	0,00	0,00	0,00	0,00	0,00	0,00
Tot. Cap	2.741,00	2.535,00	0,00	206,00		0,00	0,00	0,00
Capitolo/Articolo		29300 /0		PROV.CASSETTE E CIPPI OSSARI RIL.IVA				
Anno	Gestione Residui				Gestione Competenza			
	Iniziale	Riscosso	Variazioni	Da Riscuotere	Assestato	Accertato	Riscosso	Da Riscuotere
2013	0,00	0,00	0,00	0,00	500,00	480,00	480,00	0,00
Tot. Cap	0,00	0,00	0,00	0,00		480,00	480,00	0,00
Capitolo/Articolo		29340 /0		PROV.ILL.NE VOTIVA CIMITERI-RIL.IVA				
Anno	Gestione Residui				Gestione Competenza			
	Iniziale	Riscosso	Variazioni	Da Riscuotere	Assestato	Accertato	Riscosso	Da Riscuotere
2013	0,00	0,00	0,00	0,00	120.000,00	125.317,25	125.317,25	0,00
Tot. Cap	0,00	0,00	0,00	0,00		125.317,25	125.317,25	0,00
Tot. UEB	4.741,00	4.535,00	0,00	206,00		222.468,75	220.318,75	2.150,00
UEB		3012220		VOCE		0		
Capitolo/Articolo		29360 /0		INTERESSENZA CONCESSIONE METANO				
Anno	Gestione Residui				Gestione Competenza			
	Iniziale	Riscosso	Variazioni	Da Riscuotere	Assestato	Accertato	Riscosso	Da Riscuotere
2011	192.572,00	194.176,15	1.604,15	0,00	0,00	0,00	0,00	0,00
2012	192.572,00	194.176,15	1.604,15	0,00	0,00	0,00	0,00	0,00
2013	0,00	0,00	0,00	0,00	195.781,00	195.781,00	0,00	195.781,00
Tot. Cap	385.144,00	388.352,30	3.208,30	0,00		195.781,00	0,00	195.781,00
Tot. UEB	385.144,00	388.352,30	3.208,30	0,00		195.781,00	0,00	195.781,00
UEB		3022300		VOCE		21		
Capitolo/Articolo		29400 /0		SALE COMUNALI-LOCAZIONI RIL.IVA				
Anno	Gestione Residui				Gestione Competenza			
	Iniziale	Riscosso	Variazioni	Da Riscuotere	Assestato	Accertato	Riscosso	Da Riscuotere
2013	0,00	0,00	0,00	0,00	9.700,00	7.389,01	7.389,01	0,00
Tot. Cap	0,00	0,00	0,00	0,00		7.389,01	7.389,01	0,00



COMUNE VIMERCATE

Elenco Residui : Anno 1982 a 2013 - Entrata

UEB		3022300		VOCE		21		
Capitolo/Articolo 29440 /0 PALESTRE-LOCAZIONI RIL.IVA								
Anno	Gestione Residui				Gestione Competenza			
	Iniziale	Riscosso	Variazioni	Da Riscuotere	Assestato	Accertato	Riscosso	Da Riscuotere
2011	5.200,00	5.200,00	0,00	0,00	0,00	0,00	0,00	0,00
2012	34.687,42	34.687,42	0,00	0,00	0,00	0,00	0,00	0,00
2013	0,00	0,00	0,00	0,00	58.500,00	57.454,65	27.195,27	30.259,38
Tot. Cap	39.887,42	39.887,42	0,00	0,00		57.454,65	27.195,27	30.259,38
Capitolo/Articolo 29490 /0 ASILO NIDO-CANONE LOCAZIONE								
Anno	Gestione Residui				Gestione Competenza			
	Iniziale	Riscosso	Variazioni	Da Riscuotere	Assestato	Accertato	Riscosso	Da Riscuotere
2013	0,00	0,00	0,00	0,00	18.351,00	18.351,00	0,00	18.351,00
Tot. Cap	0,00	0,00	0,00	0,00		18.351,00	0,00	18.351,00
Capitolo/Articolo 29500 /0 FITTI REALI FABBRICATI USO ABITATIVO								
Anno	Gestione Residui				Gestione Competenza			
	Iniziale	Riscosso	Variazioni	Da Riscuotere	Assestato	Accertato	Riscosso	Da Riscuotere
2000	253,07	93,42	0,00	159,65	0,00	0,00	0,00	0,00
2003	525,16	125,16	0,00	400,00	0,00	0,00	0,00	0,00
2004	6.043,48	300,00	0,00	5.743,48	0,00	0,00	0,00	0,00
2005	5.582,66	1.223,46	0,00	4.359,20	0,00	0,00	0,00	0,00
2006	4.323,01	2.607,32	0,00	1.715,69	0,00	0,00	0,00	0,00
2007	10.726,01	634,99	0,00	10.091,02	0,00	0,00	0,00	0,00
2008	12.220,65	1.788,34	0,00	10.432,31	0,00	0,00	0,00	0,00
2009	31.863,33	479,86	0,00	31.383,47	0,00	0,00	0,00	0,00
2010	42.030,02	1.417,57	-117,52	40.494,93	0,00	0,00	0,00	0,00
2011	54.836,08	5.351,32	-1.448,00	48.036,76	0,00	0,00	0,00	0,00
2012	66.973,81	15.737,27	-3.880,18	47.356,36	0,00	0,00	0,00	0,00
2013	0,00	0,00	0,00	0,00	429.000,00	424.528,45	363.939,52	60.588,93
Tot. Cap	235.377,28	29.758,71	-5.445,70	200.172,87		424.528,45	363.939,52	60.588,93
Capitolo/Articolo 29520 /0 FITTI REALI FABBRICATI USO NON ABITATIVO								
Anno	Gestione Residui				Gestione Competenza			
	Iniziale	Riscosso	Variazioni	Da Riscuotere	Assestato	Accertato	Riscosso	Da Riscuotere
2012	5.489,03	5.489,03	0,00	0,00	0,00	0,00	0,00	0,00
2013	0,00	0,00	0,00	0,00	43.500,00	43.301,34	38.411,38	4.889,96
Tot. Cap	5.489,03	5.489,03	0,00	0,00		43.301,34	38.411,38	4.889,96
Capitolo/Articolo 29540 /0 FITTI FABBRICATI ASSOCIAZIONI								
Anno	Gestione Residui				Gestione Competenza			
	Iniziale	Riscosso	Variazioni	Da Riscuotere	Assestato	Accertato	Riscosso	Da Riscuotere
2007	12.161,18	2.697,01	0,00	9.464,17	0,00	0,00	0,00	0,00
Tot. Cap	12.161,18	2.697,01	0,00	9.464,17		0,00	0,00	0,00
Capitolo/Articolo 29655 /0 IMMOBILI-LOCAZIONI								
Anno	Gestione Residui				Gestione Competenza			
	Iniziale	Riscosso	Variazioni	Da Riscuotere	Assestato	Accertato	Riscosso	Da Riscuotere
2011	85.000,00	0,00	0,00	85.000,00	0,00	0,00	0,00	0,00
2012	85.000,00	0,00	0,00	85.000,00	0,00	0,00	0,00	0,00
2013	0,00	0,00	0,00	0,00	237.000,00	237.082,62	76.041,31	161.041,31
Tot. Cap	170.000,00	0,00	0,00	170.000,00		237.082,62	76.041,31	161.041,31



COMUNE VIMERCATE

Elenco Residui : Anno 1982 a 2013 - Entrata

UEB		3022300		VOCE		21		
Capitolo/Articolo		32520 /0		ASL 3 P.ZZA MARCONI-FITTO LOCALI				
Anno	Gestione Residui				Gestione Competenza			
	Iniziale	Riscosso	Variazioni	Da Riscuotere	Assestato	Accertato	Riscosso	Da Riscuotere
2012	13.595,90	13.595,90	0,00	0,00	0,00	0,00	0,00	0,00
2013	0,00	0,00	0,00	0,00	13.800,00	13.595,90	13.595,90	0,00
Tot. Cap	13.595,90	13.595,90	0,00	0,00		13.595,90	13.595,90	0,00
Tot. UEB	476.510,81	91.428,07	-5.445,70	379.637,04		801.702,97	526.572,39	275.130,58
UEB		3022300		VOCE		22		
Capitolo/Articolo		29390 /0		CANONE OCCUP.AREE PUBBLICHE-ORDINARIO				
Anno	Gestione Residui				Gestione Competenza			
	Iniziale	Riscosso	Variazioni	Da Riscuotere	Assestato	Accertato	Riscosso	Da Riscuotere
2012	36.444,68	24.518,54	0,00	11.926,14	0,00	0,00	0,00	0,00
2013	0,00	0,00	0,00	0,00	97.000,00	101.709,97	76.465,66	25.244,31
Tot. Cap	36.444,68	24.518,54	0,00	11.926,14		101.709,97	76.465,66	25.244,31
Capitolo/Articolo		29391 /0		CANONE OCCUP. AREE PUBBLICHE- TEMPORANEO				
Anno	Gestione Residui				Gestione Competenza			
	Iniziale	Riscosso	Variazioni	Da Riscuotere	Assestato	Accertato	Riscosso	Da Riscuotere
2012	5.475,50	514,32	0,00	4.961,18	0,00	0,00	0,00	0,00
2013	0,00	0,00	0,00	0,00	114.000,00	114.240,00	106.948,00	7.292,00
Tot. Cap	5.475,50	514,32	0,00	4.961,18		114.240,00	106.948,00	7.292,00
Capitolo/Articolo		29392 /0		CANONE OCCUP.AREE PUBBLICHE-ARRETRATI				
Anno	Gestione Residui				Gestione Competenza			
	Iniziale	Riscosso	Variazioni	Da Riscuotere	Assestato	Accertato	Riscosso	Da Riscuotere
2012	2.500,00	0,00	0,00	2.500,00	0,00	0,00	0,00	0,00
2013	0,00	0,00	0,00	0,00	2.500,00	2.500,00	2.000,00	500,00
Tot. Cap	2.500,00	0,00	0,00	2.500,00		2.500,00	2.000,00	500,00
Tot. UEB	44.420,18	25.032,86	0,00	19.387,32		218.449,97	185.413,66	33.036,31
UEB		3022300		VOCE		29		
Capitolo/Articolo		29420 /0		BIBLIOTECHE-LOCAZIONI BOX STUDIO E SALE				
Anno	Gestione Residui				Gestione Competenza			
	Iniziale	Riscosso	Variazioni	Da Riscuotere	Assestato	Accertato	Riscosso	Da Riscuotere
2012	25,00	25,00	0,00	0,00	0,00	0,00	0,00	0,00
2013	0,00	0,00	0,00	0,00	1.200,00	1.139,38	1.111,38	28,00
Tot. Cap	25,00	25,00	0,00	0,00		1.139,38	1.111,38	28,00
Capitolo/Articolo		29620 /0		ECONOMO-RIMBORSO SPESE CONDOMINIALI				
Anno	Gestione Residui				Gestione Competenza			
	Iniziale	Riscosso	Variazioni	Da Riscuotere	Assestato	Accertato	Riscosso	Da Riscuotere
2010	2.596,90	2.578,72	-18,18	0,00	0,00	0,00	0,00	0,00
2011	15.536,84	8.152,87	-239,11	7.144,86	0,00	0,00	0,00	0,00
2012	28.712,15	21.255,49	-261,00	7.195,66	0,00	0,00	0,00	0,00
2013	0,00	0,00	0,00	0,00	35.400,00	48.193,77	36.006,20	12.187,57
Tot. Cap	46.845,89	31.987,08	-518,29	14.340,52		48.193,77	36.006,20	12.187,57
Capitolo/Articolo		29622 /0		OFFERTA SOCIALE-SPESE COND.LI E LOCAZIONI				
Anno	Gestione Residui				Gestione Competenza			
	Iniziale	Riscosso	Variazioni	Da Riscuotere	Assestato	Accertato	Riscosso	Da Riscuotere
2013	0,00	0,00	0,00	0,00	16.500,00	16.500,00	16.500,00	0,00
Tot. Cap	0,00	0,00	0,00	0,00		16.500,00	16.500,00	0,00



COMUNE VIMERCATE

Elenco Residui : Anno 1982 a 2013 - Entrata

UEB		3022300		VOCE		29		
Capitolo/Articolo		29640		/0		CASE AMMINISTRATE- RIMB. ANTICIPI MOROSITA'		
Anno	Gestione Residui				Gestione Competenza			
	Iniziale	Riscosso	Variazioni	Da Riscuotere	Assestato	Accertato	Riscosso	Da Riscuotere
2000	665,71	206,58	0,00	459,13	0,00	0,00	0,00	0,00
2001	434,90	0,00	0,00	434,90	0,00	0,00	0,00	0,00
2002	371,98	0,00	0,00	371,98	0,00	0,00	0,00	0,00
2003	371,75	0,00	0,00	371,75	0,00	0,00	0,00	0,00
2004	246,00	0,00	0,00	246,00	0,00	0,00	0,00	0,00
2005	1.483,46	254,41	0,00	1.229,05	0,00	0,00	0,00	0,00
2006	2.822,06	233,66	0,00	2.588,40	0,00	0,00	0,00	0,00
2007	4.353,00	493,99	0,00	3.859,01	0,00	0,00	0,00	0,00
2008	7.802,29	801,43	0,00	7.000,86	0,00	0,00	0,00	0,00
2009	7.682,14	610,14	0,00	7.072,00	0,00	0,00	0,00	0,00
2010	11.710,89	0,00	0,00	11.710,89	0,00	0,00	0,00	0,00
2011	14.181,78	0,00	0,00	14.181,78	0,00	0,00	0,00	0,00
2012	12.257,20	189,00	-302,80	11.765,40	0,00	0,00	0,00	0,00
2013	0,00	0,00	0,00	0,00	18.411,43	18.029,51	68,46	17.961,05
Tot. Cap	64.383,16	2.789,21	-302,80	61.291,15		18.029,51	68,46	17.961,05
Capitolo/Articolo		29650		/0		SERVIZI SOCIALI-RIMBORSO SPESE LEGALI		
Anno	Gestione Residui				Gestione Competenza			
	Iniziale	Riscosso	Variazioni	Da Riscuotere	Assestato	Accertato	Riscosso	Da Riscuotere
2009	795,47	0,00	0,00	795,47	0,00	0,00	0,00	0,00
2011	1.383,97	1.134,73	0,00	249,24	0,00	0,00	0,00	0,00
2012	1.955,78	0,00	0,00	1.955,78	0,00	0,00	0,00	0,00
Tot. Cap	4.135,22	1.134,73	0,00	3.000,49		0,00	0,00	0,00
Tot. UEB	115.389,27	35.936,02	-821,09	78.632,16		83.862,66	53.686,04	30.176,62
UEB		3022320		VOCE		21		
Capitolo/Articolo		29680		/0		FITTI REALI TERRENI		
Anno	Gestione Residui				Gestione Competenza			
	Iniziale	Riscosso	Variazioni	Da Riscuotere	Assestato	Accertato	Riscosso	Da Riscuotere
2012	3.500,00	3.373,09	-126,91	0,00	0,00	0,00	0,00	0,00
2013	0,00	0,00	0,00	0,00	3.500,00	3.500,00	0,00	3.500,00
Tot. Cap	3.500,00	3.373,09	-126,91	0,00		3.500,00	0,00	3.500,00
Tot. UEB	3.500,00	3.373,09	-126,91	0,00		3.500,00	0,00	3.500,00
UEB		3022340		VOCE		22		
Capitolo/Articolo		29711		/0		PARCHEGGI A PAGAMENTO CUSTODITI- PROVENTI		
Anno	Gestione Residui				Gestione Competenza			
	Iniziale	Riscosso	Variazioni	Da Riscuotere	Assestato	Accertato	Riscosso	Da Riscuotere
2013	0,00	0,00	0,00	0,00	10.500,00	10.500,00	10.500,00	0,00
Tot. Cap	0,00	0,00	0,00	0,00		10.500,00	10.500,00	0,00
Tot. UEB	0,00	0,00	0,00	0,00		10.500,00	10.500,00	0,00
UEB		3022340		VOCE		29		
Capitolo/Articolo		29730		/0		GRATTA E SOSTA-PROVENTI		
Anno	Gestione Residui				Gestione Competenza			
	Iniziale	Riscosso	Variazioni	Da Riscuotere	Assestato	Accertato	Riscosso	Da Riscuotere
2012	41.409,47	41.407,91	-1,56	0,00	0,00	0,00	0,00	0,00
2013	0,00	0,00	0,00	0,00	140.000,00	135.165,41	96.186,87	38.978,54
Tot. Cap	41.409,47	41.407,91	-1,56	0,00		135.165,41	96.186,87	38.978,54



COMUNE VIMERCATE

Elenco Residui : Anno 1982 a 2013 - Entrata

UEB	3022340	VOCE	29					
Tot. UEB	41.409,47	41.407,91	-1,56	0,00	135.165,41	96.186,87	38.978,54	
UEB	3022360	VOCE	22					
Capitolo/Articolo	29800	/0	ANTENNE CELLULARI-CONCESSIONI					
Anno	Gestione Residui				Gestione Competenza			
	Iniziale	Riscosso	Variazioni	Da Riscuotere	Assestato	Accertato	Riscosso	Da Riscuotere
2013	0,00	0,00	0,00	0,00	51.373,00	67.869,04	66.789,04	1.080,00
Tot. Cap	0,00	0,00	0,00	0,00		67.869,04	66.789,04	1.080,00
Tot. UEB	0,00	0,00	0,00	0,00		67.869,04	66.789,04	1.080,00
UEB	3022360	VOCE	29					
Capitolo/Articolo	29760	/0	BIBLIOTECHE-VENDITA LIBRI					
Anno	Gestione Residui				Gestione Competenza			
	Iniziale	Riscosso	Variazioni	Da Riscuotere	Assestato	Accertato	Riscosso	Da Riscuotere
2013	0,00	0,00	0,00	0,00	300,00	13,50	13,50	0,00
Tot. Cap	0,00	0,00	0,00	0,00		13,50	13,50	0,00
Capitolo/Articolo	29761	/0	BIBLIOTECA-PROVENTI DA MERCATINO					
Anno	Gestione Residui				Gestione Competenza			
	Iniziale	Riscosso	Variazioni	Da Riscuotere	Assestato	Accertato	Riscosso	Da Riscuotere
2012	50,00	50,00	0,00	0,00	0,00	0,00	0,00	0,00
2013	0,00	0,00	0,00	0,00	150,00	150,00	150,00	0,00
Tot. Cap	50,00	50,00	0,00	0,00		150,00	150,00	0,00
Capitolo/Articolo	29778	/0	SERVIZIO ECONOMATO-CANONI CONCESSIONE SERVIZI					
Anno	Gestione Residui				Gestione Competenza			
	Iniziale	Riscosso	Variazioni	Da Riscuotere	Assestato	Accertato	Riscosso	Da Riscuotere
2013	0,00	0,00	0,00	0,00	8.873,00	8.873,00	8.873,00	0,00
Tot. Cap	0,00	0,00	0,00	0,00		8.873,00	8.873,00	0,00
Capitolo/Articolo	29780	/0	SELF SERVICE S.GEROLAMO- UTILIZZO IMPIANTI					
Anno	Gestione Residui				Gestione Competenza			
	Iniziale	Riscosso	Variazioni	Da Riscuotere	Assestato	Accertato	Riscosso	Da Riscuotere
2012	7.733,32	7.733,32	0,00	0,00	0,00	0,00	0,00	0,00
2013	0,00	0,00	0,00	0,00	96.800,00	96.800,00	89.333,35	7.466,65
Tot. Cap	7.733,32	7.733,32	0,00	0,00		96.800,00	89.333,35	7.466,65
Capitolo/Articolo	29820	/0	RISARCIMENTO DANNI E RIMBORSI BENI COMUNALI					
Anno	Gestione Residui				Gestione Competenza			
	Iniziale	Riscosso	Variazioni	Da Riscuotere	Assestato	Accertato	Riscosso	Da Riscuotere
2013	0,00	0,00	0,00	0,00	7.000,00	8.222,81	6.047,09	2.175,72
Tot. Cap	0,00	0,00	0,00	0,00		8.222,81	6.047,09	2.175,72
Capitolo/Articolo	29821	/0	RISARCIMENTO DANNI E RIMBORSI EDIFICI SCOLASTICI					
Anno	Gestione Residui				Gestione Competenza			
	Iniziale	Riscosso	Variazioni	Da Riscuotere	Assestato	Accertato	Riscosso	Da Riscuotere
2013	0,00	0,00	0,00	0,00	1.810,00	1.804,65	1.804,65	0,00
Tot. Cap	0,00	0,00	0,00	0,00		1.804,65	1.804,65	0,00
Capitolo/Articolo	29822	/0	RISARCIMENTO DANNI E RIMBORSI STRUTTURE VARIE					
Anno	Gestione Residui				Gestione Competenza			
	Iniziale	Riscosso	Variazioni	Da Riscuotere	Assestato	Accertato	Riscosso	Da Riscuotere
2013	0,00	0,00	0,00	0,00	4.100,00	4.036,00	3.000,00	1.036,00
Tot. Cap	0,00	0,00	0,00	0,00		4.036,00	3.000,00	1.036,00
Tot. UEB	7.783,32	7.783,32	0,00	0,00		119.899,96	109.221,59	10.678,37
UEB	3032400	VOCE	1					



COMUNE VIMERCATE

Elenco Residui : Anno 1982 a 2013 - Entrata

UEB		3032400		VOCE		1		
Capitolo/Articolo		29880		/0		INT.ATT. SU SOMME NON EROGATE MUTUI		
Anno	Gestione Residui				Gestione Competenza			
	Iniziale	Riscosso	Variazioni	Da Riscuotere	Assestato	Accertato	Riscosso	Da Riscuotere
2013	0,00	0,00	0,00	0,00	8.000,00	5.261,99	5.261,99	0,00
Tot. Cap	0,00	0,00	0,00	0,00		5.261,99	5.261,99	0,00
Tot. UEB	0,00	0,00	0,00	0,00		5.261,99	5.261,99	0,00
UEB		3032400		VOCE		19		
Capitolo/Articolo		29860		/0		INTERESSI ATTIVI SU FONDI DI CASSA		
Anno	Gestione Residui				Gestione Competenza			
	Iniziale	Riscosso	Variazioni	Da Riscuotere	Assestato	Accertato	Riscosso	Da Riscuotere
2012	4.781,14	4.781,14	0,00	0,00	0,00	0,00	0,00	0,00
2013	0,00	0,00	0,00	0,00	5.000,00	21.525,02	3,54	21.521,48
Tot. Cap	4.781,14	4.781,14	0,00	0,00		21.525,02	3,54	21.521,48
Tot. UEB	4.781,14	4.781,14	0,00	0,00		21.525,02	3,54	21.521,48
UEB		3042500		VOCE		0		
Capitolo/Articolo		29903		/0		UTILI DIVERSI		
Anno	Gestione Residui				Gestione Competenza			
	Iniziale	Riscosso	Variazioni	Da Riscuotere	Assestato	Accertato	Riscosso	Da Riscuotere
2013	0,00	0,00	0,00	0,00	4.122,00	4.119,25	4.119,25	0,00
Tot. Cap	0,00	0,00	0,00	0,00		4.119,25	4.119,25	0,00
Tot. UEB	0,00	0,00	0,00	0,00		4.119,25	4.119,25	0,00
UEB		3052600		VOCE		21		
Capitolo/Articolo		30480		/0		ACQUEDOTTO-RIMB.CANONI/IMPOSTE POZZI		
Anno	Gestione Residui				Gestione Competenza			
	Iniziale	Riscosso	Variazioni	Da Riscuotere	Assestato	Accertato	Riscosso	Da Riscuotere
2009	6.122,32	6.122,32	0,00	0,00	0,00	0,00	0,00	0,00
2010	6.214,12	6.214,12	0,00	0,00	0,00	0,00	0,00	0,00
Tot. Cap	12.336,44	12.336,44	0,00	0,00		0,00	0,00	0,00
Capitolo/Articolo		30520		/0		FOGNATURA-CANONI DEMANIALI		
Anno	Gestione Residui				Gestione Competenza			
	Iniziale	Riscosso	Variazioni	Da Riscuotere	Assestato	Accertato	Riscosso	Da Riscuotere
2009	643,14	747,37	104,23	0,00	0,00	0,00	0,00	0,00
2010	685,96	758,55	72,59	0,00	0,00	0,00	0,00	0,00
2012	781,56	781,56	0,00	0,00	0,00	0,00	0,00	0,00
2013	0,00	0,00	0,00	0,00	810,00	769,99	769,99	0,00
Tot. Cap	2.110,66	2.287,48	176,82	0,00		769,99	769,99	0,00
Tot. UEB	14.447,10	14.623,92	176,82	0,00		769,99	769,99	0,00
UEB		3052600		VOCE		29		
Capitolo/Articolo		30070		/0		RIMBORSO COMANDO DIPENDENTI		
Anno	Gestione Residui				Gestione Competenza			
	Iniziale	Riscosso	Variazioni	Da Riscuotere	Assestato	Accertato	Riscosso	Da Riscuotere
2011	12.960,00	12.871,13	-88,87	0,00	0,00	0,00	0,00	0,00
2012	23.778,03	23.778,03	0,00	0,00	0,00	0,00	0,00	0,00
2013	0,00	0,00	0,00	0,00	6.000,00	6.528,63	0,00	6.528,63
Tot. Cap	36.738,03	36.649,16	-88,87	0,00		6.528,63	0,00	6.528,63



COMUNE VIMERCATE

Elenco Residui : Anno 1982 a 2013 - Entrata

UEB		3052600		VOCE		29		
Capitolo/Articolo 30071 /0 SEGRETERIA CONVENZIONATA-RIMBORSI								
Anno	Gestione Residui				Gestione Competenza			
	Iniziale	Riscosso	Variazioni	Da Riscuotere	Assestato	Accertato	Riscosso	Da Riscuotere
2012	20.861,77	20.592,34	0,00	269,43	0,00	0,00	0,00	0,00
2013	0,00	0,00	0,00	0,00	47.000,00	47.000,00	17.680,73	29.319,27
Tot. Cap	20.861,77	20.592,34	0,00	269,43		47.000,00	17.680,73	29.319,27
Capitolo/Articolo 30123 /0 SERVIZIO EDUCAZIONE E FORMAZIONE- PROVENTI DIVERSI								
Anno	Gestione Residui				Gestione Competenza			
	Iniziale	Riscosso	Variazioni	Da Riscuotere	Assestato	Accertato	Riscosso	Da Riscuotere
2012	5.975,76	5.975,76	0,00	0,00	0,00	0,00	0,00	0,00
2013	0,00	0,00	0,00	0,00	9.500,00	9.500,00	3.512,34	5.987,66
Tot. Cap	5.975,76	5.975,76	0,00	0,00		9.500,00	3.512,34	5.987,66
Capitolo/Articolo 30125 /0 SPONSORIZZAZIONE INIZIATIVE SERV.SOC.								
Anno	Gestione Residui				Gestione Competenza			
	Iniziale	Riscosso	Variazioni	Da Riscuotere	Assestato	Accertato	Riscosso	Da Riscuotere
2013	0,00	0,00	0,00	0,00	621,00	600,00	600,00	0,00
Tot. Cap	0,00	0,00	0,00	0,00		600,00	600,00	0,00
Capitolo/Articolo 30130 /0 SPONSORIZZAZIONI-URP								
Anno	Gestione Residui				Gestione Competenza			
	Iniziale	Riscosso	Variazioni	Da Riscuotere	Assestato	Accertato	Riscosso	Da Riscuotere
2013	0,00	0,00	0,00	0,00	10.000,00	6.826,00	726,00	6.100,00
Tot. Cap	0,00	0,00	0,00	0,00		6.826,00	726,00	6.100,00
Capitolo/Articolo 30219 /0 UFFICIO SEGRETERIA-PROVENTI DIVERSI								
Anno	Gestione Residui				Gestione Competenza			
	Iniziale	Riscosso	Variazioni	Da Riscuotere	Assestato	Accertato	Riscosso	Da Riscuotere
2013	0,00	0,00	0,00	0,00	6.217,20	6.217,20	1.110,00	5.107,20
Tot. Cap	0,00	0,00	0,00	0,00		6.217,20	1.110,00	5.107,20
Capitolo/Articolo 30220 /0 RIMBORSO PREMI ASSICURAZIONI								
Anno	Gestione Residui				Gestione Competenza			
	Iniziale	Riscosso	Variazioni	Da Riscuotere	Assestato	Accertato	Riscosso	Da Riscuotere
2012	5,00	5,00	0,00	0,00	0,00	0,00	0,00	0,00
2013	0,00	0,00	0,00	0,00	28.939,36	29.134,36	29.134,36	0,00
Tot. Cap	5,00	5,00	0,00	0,00		29.134,36	29.134,36	0,00
Capitolo/Articolo 30240 /0 RISARC.DANNI COPERTI DA POLIZZE ASSIC.								
Anno	Gestione Residui				Gestione Competenza			
	Iniziale	Riscosso	Variazioni	Da Riscuotere	Assestato	Accertato	Riscosso	Da Riscuotere
2013	0,00	0,00	0,00	0,00	372,00	372,00	372,00	0,00
Tot. Cap	0,00	0,00	0,00	0,00		372,00	372,00	0,00
Capitolo/Articolo 30397 /0 IMPIANTI FOTOVOLTAICI-PROVENTI								
Anno	Gestione Residui				Gestione Competenza			
	Iniziale	Riscosso	Variazioni	Da Riscuotere	Assestato	Accertato	Riscosso	Da Riscuotere
2012	1.650,56	1.650,56	0,00	0,00	0,00	0,00	0,00	0,00
2013	0,00	0,00	0,00	0,00	12.000,00	7.864,23	7.864,23	0,00
Tot. Cap	1.650,56	1.650,56	0,00	0,00		7.864,23	7.864,23	0,00



COMUNE VIMERCATE

Elenco Residui : Anno 1982 a 2013 - Entrata

UEB		3052600		VOCE		29		
Capitolo/Articolo		30398 /0		RISPARMIO ENERGETICO-CONTRIBUTI				
Anno	Gestione Residui				Gestione Competenza			
	Iniziale	Riscosso	Variazioni	Da Riscuotere	Assestato	Accertato	Riscosso	Da Riscuotere
2008	34.800,00	34.800,00	0,00	0,00	0,00	0,00	0,00	0,00
2010	59.800,00	42.650,00	0,00	17.150,00	0,00	0,00	0,00	0,00
2012	144,30	0,00	0,00	144,30	0,00	0,00	0,00	0,00
Tot. Cap	94.744,30	77.450,00	0,00	17.294,30		0,00	0,00	0,00
Capitolo/Articolo		30399 /0		AGENDA 21 SOVRALocale-PROVENTI E CONTRIBUTI				
Anno	Gestione Residui				Gestione Competenza			
	Iniziale	Riscosso	Variazioni	Da Riscuotere	Assestato	Accertato	Riscosso	Da Riscuotere
2010	3.600,00	0,00	0,00	3.600,00	0,00	0,00	0,00	0,00
2011	8.000,00	0,00	0,00	8.000,00	0,00	0,00	0,00	0,00
Tot. Cap	11.600,00	0,00	0,00	11.600,00		0,00	0,00	0,00
Capitolo/Articolo		30476 /0		ECOLOGIA-RIMBORSI				
Anno	Gestione Residui				Gestione Competenza			
	Iniziale	Riscosso	Variazioni	Da Riscuotere	Assestato	Accertato	Riscosso	Da Riscuotere
2013	0,00	0,00	0,00	0,00	8.250,00	8.250,00	8.250,00	0,00
Tot. Cap	0,00	0,00	0,00	0,00		8.250,00	8.250,00	0,00
Capitolo/Articolo		30477 /0		SMALTIMENTO RIFIUTI-RIMBORSI				
Anno	Gestione Residui				Gestione Competenza			
	Iniziale	Riscosso	Variazioni	Da Riscuotere	Assestato	Accertato	Riscosso	Da Riscuotere
2008	3.230,00	0,00	-3.230,00	0,00	0,00	0,00	0,00	0,00
2013	0,00	0,00	0,00	0,00	21.644,00	21.643,60	21.643,60	0,00
Tot. Cap	3.230,00	0,00	-3.230,00	0,00		21.643,60	21.643,60	0,00
Capitolo/Articolo		30534 /0		OFFERTA SOCIALE-RIMB.ANTICIPI TUTELE E AMM.SOSTEGNO				
Anno	Gestione Residui				Gestione Competenza			
	Iniziale	Riscosso	Variazioni	Da Riscuotere	Assestato	Accertato	Riscosso	Da Riscuotere
2013	0,00	0,00	0,00	0,00	2.990,00	2.990,00	2.990,00	0,00
Tot. Cap	0,00	0,00	0,00	0,00		2.990,00	2.990,00	0,00
Capitolo/Articolo		30536 /0		ASSOCIAZIONE QUALITA' COMUNI-RIMBORSO FORMAZIONE				
Anno	Gestione Residui				Gestione Competenza			
	Iniziale	Riscosso	Variazioni	Da Riscuotere	Assestato	Accertato	Riscosso	Da Riscuotere
2012	500,00	500,00	0,00	0,00	0,00	0,00	0,00	0,00
2013	0,00	0,00	0,00	0,00	1.000,00	187,50	187,50	0,00
Tot. Cap	500,00	500,00	0,00	0,00		187,50	187,50	0,00
Capitolo/Articolo		30537 /0		CORSI FORMAZIONE-RIMBORSI				
Anno	Gestione Residui				Gestione Competenza			
	Iniziale	Riscosso	Variazioni	Da Riscuotere	Assestato	Accertato	Riscosso	Da Riscuotere
2013	0,00	0,00	0,00	0,00	250,00	50,00	50,00	0,00
Tot. Cap	0,00	0,00	0,00	0,00		50,00	50,00	0,00
Capitolo/Articolo		30562 /0		BIBLIOTECA-CONTRIBUTI DA PRIVATI				
Anno	Gestione Residui				Gestione Competenza			
	Iniziale	Riscosso	Variazioni	Da Riscuotere	Assestato	Accertato	Riscosso	Da Riscuotere
2011	5.497,31	5.497,31	0,00	0,00	0,00	0,00	0,00	0,00
Tot. Cap	5.497,31	5.497,31	0,00	0,00		0,00	0,00	0,00
Capitolo/Articolo		30566 /0		MUST-SPONSORIZZAZIONI				
Anno	Gestione Residui				Gestione Competenza			
	Iniziale	Riscosso	Variazioni	Da Riscuotere	Assestato	Accertato	Riscosso	Da Riscuotere
2013	0,00	0,00	0,00	0,00	1.000,00	3.200,00	3.200,00	0,00
Tot. Cap	0,00	0,00	0,00	0,00		3.200,00	3.200,00	0,00



COMUNE VIMERCATE

Elenco Residui : Anno 1982 a 2013 - Entrata

UEB		3052600		VOCE		29			
Tot. UEB	180.802,73	148.320,13	-3.318,87	29.163,73		150.363,52	97.320,76	53.042,76	
Tot. Titolo	2.294.106,40	1.637.357,02	-2.608,45	654.140,93		3.538.761,29	2.461.743,71	1.077.017,58	
Titolo 4									
UEB		4012720		VOCE		61			
Capitolo/Articolo		30620 /0		ALIENAZIONE IMMOBILI COMUNALI					
Anno	Gestione Residui				Gestione Competenza				
	Iniziale	Riscosso	Variazioni	Da Riscuotere	Assestato	Accertato	Riscosso	Da Riscuotere	
2013	0,00	0,00	0,00	0,00	167.000,00	130.895,01	89.774,77	41.120,24	
Tot. Cap	0,00	0,00	0,00	0,00		130.895,01	89.774,77	41.120,24	
Capitolo/Articolo		30640 /0		PROVENTI VENDITA AREE					
Anno	Gestione Residui				Gestione Competenza				
	Iniziale	Riscosso	Variazioni	Da Riscuotere	Assestato	Accertato	Riscosso	Da Riscuotere	
2012	1.854,71	1.854,71	0,00	0,00	0,00	0,00	0,00	0,00	
2013	0,00	0,00	0,00	0,00	28.935,02	28.935,02	28.935,02	0,00	
Tot. Cap	1.854,71	1.854,71	0,00	0,00		28.935,02	28.935,02	0,00	
Tot. UEB	1.854,71	1.854,71	0,00	0,00		159.830,03	118.709,79	41.120,24	
UEB		4012740		VOCE		61			
Capitolo/Articolo		30690 /0		CONCESSIONI CIMITERIALI					
Anno	Gestione Residui				Gestione Competenza				
	Iniziale	Riscosso	Variazioni	Da Riscuotere	Assestato	Accertato	Riscosso	Da Riscuotere	
2009	2.685,58	0,00	0,00	2.685,58	0,00	0,00	0,00	0,00	
2010	345,78	0,00	0,00	345,78	0,00	0,00	0,00	0,00	
2013	0,00	0,00	0,00	0,00	280.000,00	284.241,00	272.842,56	11.398,44	
Tot. Cap	3.031,36	0,00	0,00	3.031,36		284.241,00	272.842,56	11.398,44	
Tot. UEB	3.031,36	0,00	0,00	3.031,36		284.241,00	272.842,56	11.398,44	
UEB		4022820		VOCE		0			
Capitolo/Articolo		30760 /0		CONTR.STATALE PER INVESTIMENTI					
Anno	Gestione Residui				Gestione Competenza				
	Iniziale	Riscosso	Variazioni	Da Riscuotere	Assestato	Accertato	Riscosso	Da Riscuotere	
2013	0,00	0,00	0,00	0,00	100.312,75	100.312,75	0,00	100.312,75	
Tot. Cap	0,00	0,00	0,00	0,00		100.312,75	0,00	100.312,75	
Tot. UEB	0,00	0,00	0,00	0,00		100.312,75	0,00	100.312,75	
UEB		4032920		VOCE		0			
Capitolo/Articolo		30810 /0		CONTR.REG.- ANN. MUTUO L.R.65/79- RISTR. FOGNATURA V.LECCO					
Anno	Gestione Residui				Gestione Competenza				
	Iniziale	Riscosso	Variazioni	Da Riscuotere	Assestato	Accertato	Riscosso	Da Riscuotere	
2013	0,00	0,00	0,00	0,00	13.428,00	13.427,88	13.427,88	0,00	
Tot. Cap	0,00	0,00	0,00	0,00		13.427,88	13.427,88	0,00	
Capitolo/Articolo		30815 /0		CONTR.REG. PER INVESTIMENTI					
Anno	Gestione Residui				Gestione Competenza				
	Iniziale	Riscosso	Variazioni	Da Riscuotere	Assestato	Accertato	Riscosso	Da Riscuotere	
2013	0,00	0,00	0,00	0,00	70.000,00	70.000,00	0,00	70.000,00	
Tot. Cap	0,00	0,00	0,00	0,00		70.000,00	0,00	70.000,00	
Tot. UEB	0,00	0,00	0,00	0,00		83.427,88	13.427,88	70.000,00	
UEB		4043020		VOCE		3			



COMUNE VIMERCATE

Elenco Residui : Anno 1982 a 2013 - Entrata

UEB		4043020		VOCE		3		
Capitolo/Articolo		30990 /0		CONTR.PROV.-AGENDA 21 SOVRALocale				
Anno	Gestione Residui				Gestione Competenza			
	Iniziale	Riscosso	Variazioni	Da Riscuotere	Assestato	Accertato	Riscosso	Da Riscuotere
2006	56.750,93	56.750,93	0,00	0,00	0,00	0,00	0,00	0,00
2007	236.105,83	238.031,83	1.926,00	0,00	0,00	0,00	0,00	0,00
Tot. Cap	292.856,76	294.782,76	1.926,00	0,00		0,00	0,00	0,00
Tot. UEB	292.856,76	294.782,76	1.926,00	0,00		0,00	0,00	0,00
UEB		4053100		VOCE		17		
Capitolo/Articolo		31018 /0		FONDO AREE VERDI				
Anno	Gestione Residui				Gestione Competenza			
	Iniziale	Riscosso	Variazioni	Da Riscuotere	Assestato	Accertato	Riscosso	Da Riscuotere
2013	0,00	0,00	0,00	0,00	90.000,00	79.577,85	79.577,85	0,00
Tot. Cap	0,00	0,00	0,00	0,00		79.577,85	79.577,85	0,00
Capitolo/Articolo		31019 /0		IMPRONTA AMBIENTALE				
Anno	Gestione Residui				Gestione Competenza			
	Iniziale	Riscosso	Variazioni	Da Riscuotere	Assestato	Accertato	Riscosso	Da Riscuotere
2013	0,00	0,00	0,00	0,00	38.320,00	39.143,40	39.143,40	0,00
Tot. Cap	0,00	0,00	0,00	0,00		39.143,40	39.143,40	0,00
Capitolo/Articolo		31020 /0		CONCESSIONI EDILIZIE-PROVENTI				
Anno	Gestione Residui				Gestione Competenza			
	Iniziale	Riscosso	Variazioni	Da Riscuotere	Assestato	Accertato	Riscosso	Da Riscuotere
2008	201.067,84	175.245,00	0,00	25.822,84	0,00	0,00	0,00	0,00
2010	11.776,19	0,00	0,00	11.776,19	0,00	0,00	0,00	0,00
2011	174.429,37	0,00	0,00	174.429,37	0,00	0,00	0,00	0,00
2013	0,00	0,00	0,00	0,00	810.000,00	774.173,10	672.364,61	101.808,49
Tot. Cap	387.273,40	175.245,00	0,00	212.028,40		774.173,10	672.364,61	101.808,49
Capitolo/Articolo		31060 /0		CONCESSIONI EDILIZIE-COSTI COSTRUZIONE				
Anno	Gestione Residui				Gestione Competenza			
	Iniziale	Riscosso	Variazioni	Da Riscuotere	Assestato	Accertato	Riscosso	Da Riscuotere
2001	13.398,39	514,50	0,00	12.883,89	0,00	0,00	0,00	0,00
Tot. Cap	13.398,39	514,50	0,00	12.883,89		0,00	0,00	0,00
Capitolo/Articolo		31100 /0		CONCESSIONI EDILIZIE-MONETIZZ.AREE				
Anno	Gestione Residui				Gestione Competenza			
	Iniziale	Riscosso	Variazioni	Da Riscuotere	Assestato	Accertato	Riscosso	Da Riscuotere
2013	0,00	0,00	0,00	0,00	28.992,00	27.807,73	27.807,73	0,00
Tot. Cap	0,00	0,00	0,00	0,00		27.807,73	27.807,73	0,00
Capitolo/Articolo		31120 /0		SANZIONI AMM.VE EDILIZIE				
Anno	Gestione Residui				Gestione Competenza			
	Iniziale	Riscosso	Variazioni	Da Riscuotere	Assestato	Accertato	Riscosso	Da Riscuotere
2008	35.875,32	0,00	0,00	35.875,32	0,00	0,00	0,00	0,00
2013	0,00	0,00	0,00	0,00	10.000,00	11.874,00	11.874,00	0,00
Tot. Cap	35.875,32	0,00	0,00	35.875,32		11.874,00	11.874,00	0,00
Capitolo/Articolo		31130 /0		CONTRIBUTO PER ATTIVITA' DI PROGETTAZ. E COLLAUDO INTERNA				
Anno	Gestione Residui				Gestione Competenza			
	Iniziale	Riscosso	Variazioni	Da Riscuotere	Assestato	Accertato	Riscosso	Da Riscuotere
2013	0,00	0,00	0,00	0,00	4.000,00	3.531,02	3.531,02	0,00
Tot. Cap	0,00	0,00	0,00	0,00		3.531,02	3.531,02	0,00



COMUNE VIMERCATE

Elenco Residui : Anno 1982 a 2013 - Entrata

UEB 4053100 VOCE 17								
Capitolo/Articolo 31180 /0 CONCESSIONI EDILIZIE-SCOMPUTO ONERI								
Anno	Gestione Residui				Gestione Competenza			
	Iniziale	Riscosso	Variazioni	Da Riscuotere	Assestato	Accertato	Riscosso	Da Riscuotere
1998	858.317,45	0,00	0,00	858.317,45	0,00	0,00	0,00	0,00
1999	121.124,04	0,00	0,00	121.124,04	0,00	0,00	0,00	0,00
2000	845.070,94	0,00	0,00	845.070,94	0,00	0,00	0,00	0,00
2002	1.610.002,00	0,00	0,00	1.610.002,00	0,00	0,00	0,00	0,00
2003	5.050.000,00	0,00	0,00	5.050.000,00	0,00	0,00	0,00	0,00
Tot. Cap	8.484.514,43	0,00	0,00	8.484.514,43		0,00	0,00	0,00
Tot. UEB	8.921.061,54	175.759,50	0,00	8.745.302,04		936.107,10	834.298,61	101.808,49
UEB 4053120 VOCE 19								
Capitolo/Articolo 31322 /0 PII AREA EX OSPEDALE-CONTRIBUTI								
Anno	Gestione Residui				Gestione Competenza			
	Iniziale	Riscosso	Variazioni	Da Riscuotere	Assestato	Accertato	Riscosso	Da Riscuotere
2010	7.921,86	0,00	0,00	7.921,86	0,00	0,00	0,00	0,00
Tot. Cap	7.921,86	0,00	0,00	7.921,86		0,00	0,00	0,00
Tot. UEB	7.921,86	0,00	0,00	7.921,86		0,00	0,00	0,00
Tot. Titolo	9.226.726,23	472.396,97	1.926,00	8.756.255,26		1.563.918,76	1.239.278,84	324.639,92
Titolo 5								
UEB 5033500 VOCE 1								
Capitolo/Articolo 31420 /0 MUTUI CASSA DD.PP.								
Anno	Gestione Residui				Gestione Competenza			
	Iniziale	Riscosso	Variazioni	Da Riscuotere	Assestato	Accertato	Riscosso	Da Riscuotere
1988	5.186,98	0,00	0,00	5.186,98	0,00	0,00	0,00	0,00
1998	1.127,14	0,00	0,00	1.127,14	0,00	0,00	0,00	0,00
2002	6.802,23	6.802,23	0,00	0,00	0,00	0,00	0,00	0,00
2003	3.881,23	0,00	0,00	3.881,23	0,00	0,00	0,00	0,00
2005	4.299,78	0,00	0,00	4.299,78	0,00	0,00	0,00	0,00
2008	828.228,00	529.509,17	0,00	298.718,83	0,00	0,00	0,00	0,00
Tot. Cap	849.525,36	536.311,40	0,00	313.213,96		0,00	0,00	0,00
Tot. UEB	849.525,36	536.311,40	0,00	313.213,96		0,00	0,00	0,00
Tot. Titolo	849.525,36	536.311,40	0,00	313.213,96		0,00	0,00	0,00
Titolo 6								
UEB 6010000 VOCE 22								
Capitolo/Articolo 31500 /0 PERSONALE-ONERI DIP.-CPDEL INPS								
Anno	Gestione Residui				Gestione Competenza			
	Iniziale	Riscosso	Variazioni	Da Riscuotere	Assestato	Accertato	Riscosso	Da Riscuotere
2012	0,01	0,00	-0,01	0,00	0,00	0,00	0,00	0,00
2013	0,00	0,00	0,00	0,00	520.000,00	423.484,65	423.484,65	0,00
Tot. Cap	0,01	0,00	-0,01	0,00		423.484,65	423.484,65	0,00
Capitolo/Articolo 31520 /0 PERSONALE-ONERI DIP.-INADEL								
Anno	Gestione Residui				Gestione Competenza			
	Iniziale	Riscosso	Variazioni	Da Riscuotere	Assestato	Accertato	Riscosso	Da Riscuotere
2013	0,00	0,00	0,00	0,00	90.000,00	57.001,44	57.001,44	0,00
Tot. Cap	0,00	0,00	0,00	0,00		57.001,44	57.001,44	0,00
Tot. UEB	0,01	0,00	-0,01	0,00		480.486,09	480.486,09	0,00
UEB 6020000 VOCE 23								



COMUNE VIMERCATE

Elenco Residui : Anno 1982 a 2013 - Entrata

UEB		6020000		VOCE		23		
Capitolo/Articolo		31540		/0		PROFESSIONISTI-IRPEF		
Anno	Gestione Residui				Gestione Competenza			
	Iniziale	Riscosso	Variazioni	Da Riscuotere	Assestato	Accertato	Riscosso	Da Riscuotere
2013	0,00	0,00	0,00	0,00	100.000,00	75.392,82	75.392,82	0,00
Tot. Cap	0,00	0,00	0,00	0,00		75.392,82	75.392,82	0,00
Capitolo/Articolo		31560		/0		SERV.DEMOGRAFICI-IMPOSTA BOLLO		
Anno	Gestione Residui				Gestione Competenza			
	Iniziale	Riscosso	Variazioni	Da Riscuotere	Assestato	Accertato	Riscosso	Da Riscuotere
1999	4.561,29	6.637,06	2.075,77	0,00	0,00	0,00	0,00	0,00
2012	2.383,33	2.383,33	0,00	0,00	0,00	0,00	0,00	0,00
2013	0,00	0,00	0,00	0,00	35.000,00	29.198,25	26.634,32	2.563,93
Tot. Cap	6.944,62	9.020,39	2.075,77	0,00		29.198,25	26.634,32	2.563,93
Tot. UEB	6.944,62	9.020,39	2.075,77	0,00		104.591,07	102.027,14	2.563,93
UEB		6030000		VOCE		24		
Capitolo/Articolo		31600		/0		RITENUTE PERS.PER CONTO TERZI		
Anno	Gestione Residui				Gestione Competenza			
	Iniziale	Riscosso	Variazioni	Da Riscuotere	Assestato	Accertato	Riscosso	Da Riscuotere
2013	0,00	0,00	0,00	0,00	60.000,00	41.573,88	41.573,88	0,00
Tot. Cap	0,00	0,00	0,00	0,00		41.573,88	41.573,88	0,00
Capitolo/Articolo		31620		/0		PERSONALE-IRPEF		
Anno	Gestione Residui				Gestione Competenza			
	Iniziale	Riscosso	Variazioni	Da Riscuotere	Assestato	Accertato	Riscosso	Da Riscuotere
2013	0,00	0,00	0,00	0,00	1.500.000,00	973.373,81	973.373,81	0,00
Tot. Cap	0,00	0,00	0,00	0,00		973.373,81	973.373,81	0,00
Tot. UEB	0,00	0,00	0,00	0,00		1.014.947,69	1.014.947,69	0,00
UEB		6040000		VOCE		27		
Capitolo/Articolo		31640		/0		DEPOSITO CAUZIONI CONTRATTUALI		
Anno	Gestione Residui				Gestione Competenza			
	Iniziale	Riscosso	Variazioni	Da Riscuotere	Assestato	Accertato	Riscosso	Da Riscuotere
2013	0,00	0,00	0,00	0,00	10.000,00	3.542,00	3.542,00	0,00
Tot. Cap	0,00	0,00	0,00	0,00		3.542,00	3.542,00	0,00
Capitolo/Articolo		31720		/0		DEPOSITO CAUZIONI ALLOGGI COMUNALI		
Anno	Gestione Residui				Gestione Competenza			
	Iniziale	Riscosso	Variazioni	Da Riscuotere	Assestato	Accertato	Riscosso	Da Riscuotere
2013	0,00	0,00	0,00	0,00	10.000,00	1.341,83	1.341,83	0,00
Tot. Cap	0,00	0,00	0,00	0,00		1.341,83	1.341,83	0,00
Capitolo/Articolo		31760		/0		DEPOSITI CAUZIONI VARIE		
Anno	Gestione Residui				Gestione Competenza			
	Iniziale	Riscosso	Variazioni	Da Riscuotere	Assestato	Accertato	Riscosso	Da Riscuotere
2002	954,53	0,00	0,00	954,53	0,00	0,00	0,00	0,00
2013	0,00	0,00	0,00	0,00	10.000,00	5.108,00	5.108,00	0,00
Tot. Cap	954,53	0,00	0,00	954,53		5.108,00	5.108,00	0,00
Tot. UEB	954,53	0,00	0,00	954,53		9.991,83	9.991,83	0,00
UEB		6050000		VOCE		28		



COMUNE VIMERCATE

Elenco Residui : Anno 1982 a 2013 - Entrata

UEB		VOCE						
6050000		28						
Capitolo/Articolo		31800 /0		RIMBORSO ANTICIPAZIONI PER CONTO TERZI				
Anno	Gestione Residui				Gestione Competenza			
	Iniziale	Riscosso	Variazioni	Da Riscuotere	Assestato	Accertato	Riscosso	Da Riscuotere
1990	258,23	0,00	0,00	258,23	0,00	0,00	0,00	0,00
1991	619,75	0,00	0,00	619,75	0,00	0,00	0,00	0,00
1998	5.325,70	0,00	0,00	5.325,70	0,00	0,00	0,00	0,00
1999	2.344,71	0,00	0,00	2.344,71	0,00	0,00	0,00	0,00
2010	573,80	0,00	0,00	573,80	0,00	0,00	0,00	0,00
2012	10.229,01	6.155,79	0,00	4.073,22	0,00	0,00	0,00	0,00
2013	0,00	0,00	0,00	0,00	400.000,00	45.809,08	35.080,22	10.728,86
Tot. Cap	19.351,20	6.155,79	0,00	13.195,41		45.809,08	35.080,22	10.728,86
Capitolo/Articolo		31880 /0		CONTO TERZI-FONDI DIRITTO ALLO STUDIO				
Anno	Gestione Residui				Gestione Competenza			
	Iniziale	Riscosso	Variazioni	Da Riscuotere	Assestato	Accertato	Riscosso	Da Riscuotere
2013	0,00	0,00	0,00	0,00	20.000,00	19.500,00	19.500,00	0,00
Tot. Cap	0,00	0,00	0,00	0,00		19.500,00	19.500,00	0,00
Capitolo/Articolo		31920 /0		ELEZIONI E REFERENDUM-UFF.ELETTORALE				
Anno	Gestione Residui				Gestione Competenza			
	Iniziale	Riscosso	Variazioni	Da Riscuotere	Assestato	Accertato	Riscosso	Da Riscuotere
2013	0,00	0,00	0,00	0,00	250.000,00	64.427,08	40.119,36	24.307,72
Tot. Cap	0,00	0,00	0,00	0,00		64.427,08	40.119,36	24.307,72
Capitolo/Articolo		31940 /0		ELEZIONI E REFERENDUM-UFF.TECNICO				
Anno	Gestione Residui				Gestione Competenza			
	Iniziale	Riscosso	Variazioni	Da Riscuotere	Assestato	Accertato	Riscosso	Da Riscuotere
2012	70.000,00	17.657,03	-15.591,61	36.751,36	0,00	0,00	0,00	0,00
Tot. Cap	70.000,00	17.657,03	-15.591,61	36.751,36		0,00	0,00	0,00
Capitolo/Articolo		31960 /0		ISTAT- CONTR. CENSIMENTO GEN. POPOL. E ABIT.				
Anno	Gestione Residui				Gestione Competenza			
	Iniziale	Riscosso	Variazioni	Da Riscuotere	Assestato	Accertato	Riscosso	Da Riscuotere
2011	14.488,00	14.488,00	0,00	0,00	0,00	0,00	0,00	0,00
Tot. Cap	14.488,00	14.488,00	0,00	0,00		0,00	0,00	0,00
Tot. UEB	103.839,20	38.300,82	-15.591,61	49.946,77		129.736,16	94.699,58	35.036,58
UEB		VOCE						
6060000		29						
Capitolo/Articolo		31980 /0		RIMBORSO ANTICIPAZIONI DALL'ECONOMO				
Anno	Gestione Residui				Gestione Competenza			
	Iniziale	Riscosso	Variazioni	Da Riscuotere	Assestato	Accertato	Riscosso	Da Riscuotere
2011	17.000,00	17.000,00	0,00	0,00	0,00	0,00	0,00	0,00
2012	17.000,00	17.000,00	0,00	0,00	0,00	0,00	0,00	0,00
2013	0,00	0,00	0,00	0,00	17.000,00	17.000,00	0,00	17.000,00
Tot. Cap	34.000,00	34.000,00	0,00	0,00		17.000,00	0,00	17.000,00
Tot. UEB	34.000,00	34.000,00	0,00	0,00		17.000,00	0,00	17.000,00
UEB		VOCE						
6070000		30						
Capitolo/Articolo		32000 /0		DEPOSITO SPESE CONTRATTUALI				
Anno	Gestione Residui				Gestione Competenza			
	Iniziale	Riscosso	Variazioni	Da Riscuotere	Assestato	Accertato	Riscosso	Da Riscuotere
2012	202,00	100,50	0,00	101,50	0,00	0,00	0,00	0,00
2013	0,00	0,00	0,00	0,00	100.000,00	52.158,29	50.879,79	1.278,50
Tot. Cap	202,00	100,50	0,00	101,50		52.158,29	50.879,79	1.278,50
Tot. UEB	202,00	100,50	0,00	101,50		52.158,29	50.879,79	1.278,50



COMUNE VIMERCATE

Elenco Residui : Anno 1982 a 2013 - Entrata

Tot. Titolo	145.940,36	81.421,71	-13.515,85	51.002,80		1.808.911,13	1.753.032,12	55.879,01
Tot. Residui	16.822.112,95	5.355.499,69	-14.428,41	11.452.184,85		27.595.445,27	21.645.123,65	5.950.321,62

Note:

Importo Iniziale = Importo residuo dell'impegno/accertamento in riferimento alla data del 31/12/<Esercizio Finale>

Pagato/Riscosso = Importo del pagamento/riscossione in riferimento al periodo dal 01/01/<Esercizio Finale> alla data scelta

Da Pagare/Da Riscuotere = Importo da pagare/riscuotere in riferimento alla data scelta

Residui passivi



COMUNE VIMERCATE

Elenco Residui : Anno 1982 a 2013 - Spesa

Titolo 1								
UEB 1010101 VOCE 20								
Capitolo/Articolo 20 /0 URP-PERS.R.-RETRIBUZIONI								
Anno	Gestione Residui				Gestione Competenza			
	Iniziale	Pagato	Variazioni	Da Pagare	Assestato	Impegnato	Pagato	Da pagare
2013	0,00	0,00	0,00	0,00	164.406,00	163.956,48	163.956,48	0,00
Tot. Cap	0,00	0,00	0,00	0,00		163.956,48	163.956,48	0,00
Capitolo/Articolo 81 /0 SPAZIO CITTA'-PERS.R.-RETRIBUZIONI								
Anno	Gestione Residui				Gestione Competenza			
	Iniziale	Pagato	Variazioni	Da Pagare	Assestato	Impegnato	Pagato	Da pagare
2013	0,00	0,00	0,00	0,00	207.902,00	207.528,45	207.528,45	0,00
Tot. Cap	0,00	0,00	0,00	0,00		207.528,45	207.528,45	0,00
Capitolo/Articolo 161 /0 CONTR.GESTIONE-PERS.R.-RETRIBUZIONI								
Anno	Gestione Residui				Gestione Competenza			
	Iniziale	Pagato	Variazioni	Da Pagare	Assestato	Impegnato	Pagato	Da pagare
2013	0,00	0,00	0,00	0,00	28.556,00	28.348,81	28.348,81	0,00
Tot. Cap	0,00	0,00	0,00	0,00		28.348,81	28.348,81	0,00
Capitolo/Articolo 165 /0 EDP-PERS.R.-RETRIBUZIONI								
Anno	Gestione Residui				Gestione Competenza			
	Iniziale	Pagato	Variazioni	Da Pagare	Assestato	Impegnato	Pagato	Da pagare
2013	0,00	0,00	0,00	0,00	56.274,00	56.273,76	56.273,76	0,00
Tot. Cap	0,00	0,00	0,00	0,00		56.273,76	56.273,76	0,00
Tot. UEB	0,00	0,00	0,00	0,00		456.107,50	456.107,50	0,00
UEB 1010101 VOCE 21								
Capitolo/Articolo 40 /0 URP-PERS.R.-ONERI ENTE								
Anno	Gestione Residui				Gestione Competenza			
	Iniziale	Pagato	Variazioni	Da Pagare	Assestato	Impegnato	Pagato	Da pagare
2013	0,00	0,00	0,00	0,00	46.217,00	46.204,83	46.204,83	0,00
Tot. Cap	0,00	0,00	0,00	0,00		46.204,83	46.204,83	0,00
Capitolo/Articolo 82 /0 SPAZIO CITTA'-PERS.R.-ONERI								
Anno	Gestione Residui				Gestione Competenza			
	Iniziale	Pagato	Variazioni	Da Pagare	Assestato	Impegnato	Pagato	Da pagare
2013	0,00	0,00	0,00	0,00	60.693,00	60.674,72	60.674,72	0,00
Tot. Cap	0,00	0,00	0,00	0,00		60.674,72	60.674,72	0,00
Capitolo/Articolo 162 /0 CONTR.GESTIONE-PERS.R.-ONERI ENTE								
Anno	Gestione Residui				Gestione Competenza			
	Iniziale	Pagato	Variazioni	Da Pagare	Assestato	Impegnato	Pagato	Da pagare
2013	0,00	0,00	0,00	0,00	10.202,00	10.199,04	10.199,04	0,00
Tot. Cap	0,00	0,00	0,00	0,00		10.199,04	10.199,04	0,00
Capitolo/Articolo 166 /0 EDP-PERS.R.-ONERI ENTE								
Anno	Gestione Residui				Gestione Competenza			
	Iniziale	Pagato	Variazioni	Da Pagare	Assestato	Impegnato	Pagato	Da pagare
2013	0,00	0,00	0,00	0,00	17.311,00	17.309,52	17.309,52	0,00
Tot. Cap	0,00	0,00	0,00	0,00		17.309,52	17.309,52	0,00
Tot. UEB	0,00	0,00	0,00	0,00		134.388,11	134.388,11	0,00
UEB 1010102 VOCE 0								



COMUNE VIMERCATE

Elenco Residui : Anno 1982 a 2013 - Spesa

UEB 1010102 VOCE 0								
Capitolo/Articolo 180 /0 ORGANI ISTITUZIONALI-ACQUISTI								
Anno	Gestione Residui				Gestione Competenza			
	Iniziale	Pagato	Variazioni	Da Pagare	Assestato	Impegnato	Pagato	Da pagare
2012	181,50	181,50	0,00	0,00	0,00	0,00	0,00	0,00
Tot. Cap	181,50	181,50	0,00	0,00		0,00	0,00	0,00
Capitolo/Articolo 240 /0 URP-ACQUISTI								
Anno	Gestione Residui				Gestione Competenza			
	Iniziale	Pagato	Variazioni	Da Pagare	Assestato	Impegnato	Pagato	Da pagare
2012	274,50	274,50	0,00	0,00	0,00	0,00	0,00	0,00
2013	0,00	0,00	0,00	0,00	4.700,00	3.885,32	3.086,92	798,40
Tot. Cap	274,50	274,50	0,00	0,00		3.885,32	3.086,92	798,40
Capitolo/Articolo 281 /0 SPAZIO CITTA'-ACQUISTI								
Anno	Gestione Residui				Gestione Competenza			
	Iniziale	Pagato	Variazioni	Da Pagare	Assestato	Impegnato	Pagato	Da pagare
2009	179,20	0,00	0,00	179,20	0,00	0,00	0,00	0,00
2012	880,18	651,18	0,00	229,00	0,00	0,00	0,00	0,00
2013	0,00	0,00	0,00	0,00	2.350,00	2.250,00	1.319,20	930,80
Tot. Cap	1.059,38	651,18	0,00	408,20		2.250,00	1.319,20	930,80
Tot. UEB	1.515,38	1.107,18	0,00	408,20		6.135,32	4.406,12	1.729,20
UEB 1010103 VOCE 0								
Capitolo/Articolo 300 /0 SPESE RAPPRESENTANZA-PREST.SERV.								
Anno	Gestione Residui				Gestione Competenza			
	Iniziale	Pagato	Variazioni	Da Pagare	Assestato	Impegnato	Pagato	Da pagare
2010	80,00	0,00	0,00	80,00	0,00	0,00	0,00	0,00
Tot. Cap	80,00	0,00	0,00	80,00		0,00	0,00	0,00
Capitolo/Articolo 307 /0 CIRCONDARIO-PIANO FORMAZIONE ASSOCIATA								
Anno	Gestione Residui				Gestione Competenza			
	Iniziale	Pagato	Variazioni	Da Pagare	Assestato	Impegnato	Pagato	Da pagare
2009	650,00	596,75	0,00	53,25	0,00	0,00	0,00	0,00
2010	849,00	0,00	0,00	849,00	0,00	0,00	0,00	0,00
Tot. Cap	1.499,00	596,75	0,00	902,25		0,00	0,00	0,00
Capitolo/Articolo 310 /0 ASSOCIAZIONE QUALITA' COMUNI -FORMAZIONE								
Anno	Gestione Residui				Gestione Competenza			
	Iniziale	Pagato	Variazioni	Da Pagare	Assestato	Impegnato	Pagato	Da pagare
2012	500,00	500,00	0,00	0,00	0,00	0,00	0,00	0,00
2013	0,00	0,00	0,00	0,00	1.000,00	187,50	187,50	0,00
Tot. Cap	500,00	500,00	0,00	0,00		187,50	187,50	0,00
Capitolo/Articolo 315 /0 CITTA' DEI BAMBINI E DELLE BAMBINE -PREST. SERV.								
Anno	Gestione Residui				Gestione Competenza			
	Iniziale	Pagato	Variazioni	Da Pagare	Assestato	Impegnato	Pagato	Da pagare
2009	2.400,00	0,00	2.400,00	0,00	0,00	0,00	0,00	0,00
Tot. Cap	2.400,00	0,00	2.400,00	0,00		0,00	0,00	0,00
Capitolo/Articolo 339 /0 INDENNITA' DI CARICA PRESIDENTE CONSIGLIO								
Anno	Gestione Residui				Gestione Competenza			
	Iniziale	Pagato	Variazioni	Da Pagare	Assestato	Impegnato	Pagato	Da pagare
2013	0,00	0,00	0,00	0,00	8.400,00	8.333,40	8.333,40	0,00
Tot. Cap	0,00	0,00	0,00	0,00		8.333,40	8.333,40	0,00



COMUNE VIMERCATE

Elenco Residui : Anno 1982 a 2013 - Spesa

UEB		1010103		VOCE		0		
Capitolo/Articolo		340		/0		INDENNITA' DI CARICA SINDACO E GIUNTA		
Anno	Gestione Residui				Gestione Competenza			
	Iniziale	Pagato	Variazioni	Da Pagare	Assestato	Impegnato	Pagato	Da pagare
2013	0,00	0,00	0,00	0,00	103.860,00	103.860,00	103.860,00	0,00
Tot. Cap	0,00	0,00	0,00	0,00		103.860,00	103.860,00	0,00
Capitolo/Articolo		341		/0		ONERI PRERVIDENZIALI AMMINISTRATORI		
Anno	Gestione Residui				Gestione Competenza			
	Iniziale	Pagato	Variazioni	Da Pagare	Assestato	Impegnato	Pagato	Da pagare
2012	1.280,09	708,69	571,40	0,00	0,00	0,00	0,00	0,00
2013	0,00	0,00	0,00	0,00	12.500,00	12.468,81	11.725,28	743,53
Tot. Cap	1.280,09	708,69	571,40	0,00		12.468,81	11.725,28	743,53
Capitolo/Articolo		342		/0		INDENNITA' FINE MANDATO SINDACO		
Anno	Gestione Residui				Gestione Competenza			
	Iniziale	Pagato	Variazioni	Da Pagare	Assestato	Impegnato	Pagato	Da pagare
2011	1.929,29	0,00	0,00	1.929,29	0,00	0,00	0,00	0,00
2012	3.100,00	0,00	0,00	3.100,00	0,00	0,00	0,00	0,00
2013	0,00	0,00	0,00	0,00	3.100,00	3.100,00	0,00	3.100,00
Tot. Cap	5.029,29	0,00	0,00	5.029,29		3.100,00	0,00	3.100,00
Capitolo/Articolo		350		/0		CONSIGLIO COMUNALE-PREST.SERV.		
Anno	Gestione Residui				Gestione Competenza			
	Iniziale	Pagato	Variazioni	Da Pagare	Assestato	Impegnato	Pagato	Da pagare
2013	0,00	0,00	0,00	0,00	500,00	219,60	0,00	219,60
Tot. Cap	0,00	0,00	0,00	0,00		219,60	0,00	219,60
Capitolo/Articolo		360		/0		INDENNITA' PRESENZA CONSIGLIERI E COMMISSARI		
Anno	Gestione Residui				Gestione Competenza			
	Iniziale	Pagato	Variazioni	Da Pagare	Assestato	Impegnato	Pagato	Da pagare
2010	317,00	0,00	0,00	317,00	0,00	0,00	0,00	0,00
2012	1.572,81	1.572,81	0,00	0,00	0,00	0,00	0,00	0,00
2013	0,00	0,00	0,00	0,00	4.700,00	4.202,51	3.096,60	1.105,91
Tot. Cap	1.889,81	1.572,81	0,00	317,00		4.202,51	3.096,60	1.105,91
Capitolo/Articolo		381		/0		RIMBORSO SPESE VIAGGIO GIUNTA		
Anno	Gestione Residui				Gestione Competenza			
	Iniziale	Pagato	Variazioni	Da Pagare	Assestato	Impegnato	Pagato	Da pagare
2013	0,00	0,00	0,00	0,00	500,00	45,20	45,20	0,00
Tot. Cap	0,00	0,00	0,00	0,00		45,20	45,20	0,00
Capitolo/Articolo		420		/0		COMPENSO REVISORI DEI CONTI		
Anno	Gestione Residui				Gestione Competenza			
	Iniziale	Pagato	Variazioni	Da Pagare	Assestato	Impegnato	Pagato	Da pagare
2012	10.730,00	10.164,55	565,45	0,00	0,00	0,00	0,00	0,00
2013	0,00	0,00	0,00	0,00	33.600,00	33.600,00	24.133,73	9.466,27
Tot. Cap	10.730,00	10.164,55	565,45	0,00		33.600,00	24.133,73	9.466,27
Capitolo/Articolo		440		/0		ORGANI ISTITUZIONALI- TRASCRIZIONE VERBALI		
Anno	Gestione Residui				Gestione Competenza			
	Iniziale	Pagato	Variazioni	Da Pagare	Assestato	Impegnato	Pagato	Da pagare
2012	1.160,18	1.110,78	49,40	0,00	0,00	0,00	0,00	0,00
2013	0,00	0,00	0,00	0,00	3.000,00	3.000,00	1.756,68	1.243,32
Tot. Cap	1.160,18	1.110,78	49,40	0,00		3.000,00	1.756,68	1.243,32



COMUNE VIMERCATE

Elenco Residui : Anno 1982 a 2013 - Spesa

UEB		1010103		VOCE		0		
Capitolo/Articolo		445		/0		ASSISTENZA LEGALE		
Anno	Gestione Residui				Gestione Competenza			
	Iniziale	Pagato	Variazioni	Da Pagare	Assestato	Impegnato	Pagato	Da pagare
2005	14.688,00	0,00	0,00	14.688,00	0,00	0,00	0,00	0,00
Tot. Cap	14.688,00	0,00	0,00	14.688,00		0,00	0,00	0,00
Capitolo/Articolo		520		/0		SALE COMUNALI- MANUT. MOBILI ATTREZZATURE		
Anno	Gestione Residui				Gestione Competenza			
	Iniziale	Pagato	Variazioni	Da Pagare	Assestato	Impegnato	Pagato	Da pagare
2013	0,00	0,00	0,00	0,00	650,00	641,10	641,10	0,00
Tot. Cap	0,00	0,00	0,00	0,00		641,10	641,10	0,00
Capitolo/Articolo		536		/0		COMUNICAZIONE ESTERNA MARKETING -PREST. SERV.		
Anno	Gestione Residui				Gestione Competenza			
	Iniziale	Pagato	Variazioni	Da Pagare	Assestato	Impegnato	Pagato	Da pagare
2008	570,60	0,00	0,00	570,60	0,00	0,00	0,00	0,00
2009	570,60	0,00	0,00	570,60	0,00	0,00	0,00	0,00
2010	76,80	0,00	76,80	0,00	0,00	0,00	0,00	0,00
2011	74,63	74,63	0,00	0,00	0,00	0,00	0,00	0,00
2012	9.653,54	7.989,61	1.663,93	0,00	0,00	0,00	0,00	0,00
2013	0,00	0,00	0,00	0,00	32.450,00	25.529,87	18.162,06	7.367,81
Tot. Cap	10.946,17	8.064,24	1.740,73	1.141,20		25.529,87	18.162,06	7.367,81
Capitolo/Articolo		537		/0		CERIMONIALE-PREST.SERV.		
Anno	Gestione Residui				Gestione Competenza			
	Iniziale	Pagato	Variazioni	Da Pagare	Assestato	Impegnato	Pagato	Da pagare
2012	800,00	799,70	0,30	0,00	0,00	0,00	0,00	0,00
2013	0,00	0,00	0,00	0,00	1.600,00	1.582,00	662,00	920,00
Tot. Cap	800,00	799,70	0,30	0,00		1.582,00	662,00	920,00
Capitolo/Articolo		543		/0		COMUNIZ. ESTERNA-PREST.DIVERSE		
Anno	Gestione Residui				Gestione Competenza			
	Iniziale	Pagato	Variazioni	Da Pagare	Assestato	Impegnato	Pagato	Da pagare
2012	1.362,77	1.151,90	0,00	210,87	0,00	0,00	0,00	0,00
2013	0,00	0,00	0,00	0,00	3.000,00	2.550,00	1.550,00	1.000,00
Tot. Cap	1.362,77	1.151,90	0,00	210,87		2.550,00	1.550,00	1.000,00
Capitolo/Articolo		544		/0		URP-SITO WEB		
Anno	Gestione Residui				Gestione Competenza			
	Iniziale	Pagato	Variazioni	Da Pagare	Assestato	Impegnato	Pagato	Da pagare
2013	0,00	0,00	0,00	0,00	4.200,00	3.660,00	3.660,00	0,00
Tot. Cap	0,00	0,00	0,00	0,00		3.660,00	3.660,00	0,00
Capitolo/Articolo		550		/0		DIREZIONE GENERALE-PREST.SERV.		
Anno	Gestione Residui				Gestione Competenza			
	Iniziale	Pagato	Variazioni	Da Pagare	Assestato	Impegnato	Pagato	Da pagare
2013	0,00	0,00	0,00	0,00	500,00	160,00	160,00	0,00
Tot. Cap	0,00	0,00	0,00	0,00		160,00	160,00	0,00
Capitolo/Articolo		570		/0		PARTECIPAZIONE-PREST.SERV.		
Anno	Gestione Residui				Gestione Competenza			
	Iniziale	Pagato	Variazioni	Da Pagare	Assestato	Impegnato	Pagato	Da pagare
2012	2.000,00	1.737,56	262,44	0,00	0,00	0,00	0,00	0,00
2013	0,00	0,00	0,00	0,00	8.550,00	575,50	484,00	91,50
Tot. Cap	2.000,00	1.737,56	262,44	0,00		575,50	484,00	91,50



COMUNE VIMERCATE

Elenco Residui : Anno 1982 a 2013 - Spesa

UEB 1010103 VOCE 0								
Capitolo/Articolo 621 /0 SPAZIO CITTA'-PREST.SERV.								
Anno	Gestione Residui				Gestione Competenza			
	Iniziale	Pagato	Variazioni	Da Pagare	Assestato	Impegnato	Pagato	Da pagare
2012	5.493,40	0,00	0,00	5.493,40	0,00	0,00	0,00	0,00
2013	0,00	0,00	0,00	0,00	5.000,00	349,77	349,77	0,00
Tot. Cap	5.493,40	0,00	0,00	5.493,40		349,77	349,77	0,00
Tot. UEB	59.858,71	26.406,98	5.589,72	27.862,01		204.065,26	178.807,32	25.257,94
UEB 1010105 VOCE 15								
Capitolo/Articolo 640 /0 CONTRIBUTI AD ANCI ED ALTRI ENTI								
Anno	Gestione Residui				Gestione Competenza			
	Iniziale	Pagato	Variazioni	Da Pagare	Assestato	Impegnato	Pagato	Da pagare
2013	0,00	0,00	0,00	0,00	8.100,00	8.031,70	8.031,70	0,00
Tot. Cap	0,00	0,00	0,00	0,00		8.031,70	8.031,70	0,00
Tot. UEB	0,00	0,00	0,00	0,00		8.031,70	8.031,70	0,00
UEB 1010107 VOCE 21								
Capitolo/Articolo 701 /0 URP-IRAP								
Anno	Gestione Residui				Gestione Competenza			
	Iniziale	Pagato	Variazioni	Da Pagare	Assestato	Impegnato	Pagato	Da pagare
2013	0,00	0,00	0,00	0,00	12.281,00	12.257,25	12.257,25	0,00
Tot. Cap	0,00	0,00	0,00	0,00		12.257,25	12.257,25	0,00
Capitolo/Articolo 702 /0 CONTR.GESTIONE-IRAP								
Anno	Gestione Residui				Gestione Competenza			
	Iniziale	Pagato	Variazioni	Da Pagare	Assestato	Impegnato	Pagato	Da pagare
2013	0,00	0,00	0,00	0,00	3.157,00	3.131,30	3.131,30	0,00
Tot. Cap	0,00	0,00	0,00	0,00		3.131,30	3.131,30	0,00
Capitolo/Articolo 703 /0 EDP-IRAP								
Anno	Gestione Residui				Gestione Competenza			
	Iniziale	Pagato	Variazioni	Da Pagare	Assestato	Impegnato	Pagato	Da pagare
2013	0,00	0,00	0,00	0,00	5.614,00	5.603,12	5.603,12	0,00
Tot. Cap	0,00	0,00	0,00	0,00		5.603,12	5.603,12	0,00
Capitolo/Articolo 704 /0 SPAZIO CITTA'-IRAP								
Anno	Gestione Residui				Gestione Competenza			
	Iniziale	Pagato	Variazioni	Da Pagare	Assestato	Impegnato	Pagato	Da pagare
2013	0,00	0,00	0,00	0,00	19.028,00	19.023,56	19.023,56	0,00
Tot. Cap	0,00	0,00	0,00	0,00		19.023,56	19.023,56	0,00
Tot. UEB	0,00	0,00	0,00	0,00		40.015,23	40.015,23	0,00
UEB 1010108 VOCE 0								
Capitolo/Articolo 710 /0 ELEZIONI E REFERENDUM-UFF.ELETTORALE								
Anno	Gestione Residui				Gestione Competenza			
	Iniziale	Pagato	Variazioni	Da Pagare	Assestato	Impegnato	Pagato	Da pagare
2013	0,00	0,00	0,00	0,00	15.000,00	11.218,75	607,34	10.611,41
Tot. Cap	0,00	0,00	0,00	0,00		11.218,75	607,34	10.611,41
Capitolo/Articolo 711 /0 ELEZIONI E REFERENDUM-UFF.TECNICO								
Anno	Gestione Residui				Gestione Competenza			
	Iniziale	Pagato	Variazioni	Da Pagare	Assestato	Impegnato	Pagato	Da pagare
2012	6.000,00	6.000,00	0,00	0,00	0,00	0,00	0,00	0,00
2013	0,00	0,00	0,00	0,00	17.000,00	16.206,88	0,00	16.206,88
Tot. Cap	6.000,00	6.000,00	0,00	0,00		16.206,88	0,00	16.206,88
Tot. UEB	6.000,00	6.000,00	0,00	0,00		27.425,63	607,34	26.818,29



COMUNE VIMERCATE

Elenco Residui : Anno 1982 a 2013 - Spesa

UEB		1010201		VOCE		20		
Capitolo/Articolo		770		/0		DIREZIONE GENERALE-PERS.R.-RETRIBUZIONI		
Anno	Gestione Residui				Gestione Competenza			
	Iniziale	Pagato	Variazioni	Da Pagare	Assestato	Impegnato	Pagato	Da pagare
2013	0,00	0,00	0,00	0,00	131.030,00	131.020,75	131.020,75	0,00
Tot. Cap	0,00	0,00	0,00	0,00		131.020,75	131.020,75	0,00
Capitolo/Articolo		780		/0		SEGRETERIA-PERS.R.-RETRIBUZIONI		
Anno	Gestione Residui				Gestione Competenza			
	Iniziale	Pagato	Variazioni	Da Pagare	Assestato	Impegnato	Pagato	Da pagare
2013	0,00	0,00	0,00	0,00	162.556,00	162.481,24	162.481,24	0,00
Tot. Cap	0,00	0,00	0,00	0,00		162.481,24	162.481,24	0,00
Capitolo/Articolo		925		/0		FONDO MOBILITA' SEGRETARI DPR 465/97		
Anno	Gestione Residui				Gestione Competenza			
	Iniziale	Pagato	Variazioni	Da Pagare	Assestato	Impegnato	Pagato	Da pagare
2013	0,00	0,00	0,00	0,00	17.000,00	17.000,00	0,00	17.000,00
Tot. Cap	0,00	0,00	0,00	0,00		17.000,00	0,00	17.000,00
Capitolo/Articolo		930		/0		SEGRETERIA DEL SINDACO- PERS.R.- RETRIBUZIONI		
Anno	Gestione Residui				Gestione Competenza			
	Iniziale	Pagato	Variazioni	Da Pagare	Assestato	Impegnato	Pagato	Da pagare
2013	0,00	0,00	0,00	0,00	23.905,00	23.904,40	23.904,40	0,00
Tot. Cap	0,00	0,00	0,00	0,00		23.904,40	23.904,40	0,00
Capitolo/Articolo		940		/0		ORGANIZZAZIONE-PERS.R.-RETRIBUZIONI		
Anno	Gestione Residui				Gestione Competenza			
	Iniziale	Pagato	Variazioni	Da Pagare	Assestato	Impegnato	Pagato	Da pagare
2013	0,00	0,00	0,00	0,00	58.618,00	58.617,02	58.617,02	0,00
Tot. Cap	0,00	0,00	0,00	0,00		58.617,02	58.617,02	0,00
Capitolo/Articolo		1019		/0		LAVORO STRAORDINARIO-ACCANTONAMENTO RISORSE		
Anno	Gestione Residui				Gestione Competenza			
	Iniziale	Pagato	Variazioni	Da Pagare	Assestato	Impegnato	Pagato	Da pagare
2011	2.879,75	0,00	2.879,75	0,00	0,00	0,00	0,00	0,00
2012	6.362,88	4.392,34	0,00	1.970,54	0,00	0,00	0,00	0,00
2013	0,00	0,00	0,00	0,00	43.948,00	43.947,03	38.527,66	5.419,37
Tot. Cap	9.242,63	4.392,34	2.879,75	1.970,54		43.947,03	38.527,66	5.419,37
Capitolo/Articolo		1020		/0		PERS.N.R.-INDENNITA' FINE RAPPORTO		
Anno	Gestione Residui				Gestione Competenza			
	Iniziale	Pagato	Variazioni	Da Pagare	Assestato	Impegnato	Pagato	Da pagare
2012	1.820,00	1.820,00	0,00	0,00	0,00	0,00	0,00	0,00
2013	0,00	0,00	0,00	0,00	12.300,00	12.299,99	12.299,99	0,00
Tot. Cap	1.820,00	1.820,00	0,00	0,00		12.299,99	12.299,99	0,00
Capitolo/Articolo		1040		/0		FONDO MIGLIORAMENTI ECONOMICI		
Anno	Gestione Residui				Gestione Competenza			
	Iniziale	Pagato	Variazioni	Da Pagare	Assestato	Impegnato	Pagato	Da pagare
2010	3.078,31	0,00	0,00	3.078,31	0,00	0,00	0,00	0,00
2011	2.875,10	0,00	0,00	2.875,10	0,00	0,00	0,00	0,00
Tot. Cap	5.953,41	0,00	0,00	5.953,41		0,00	0,00	0,00
Capitolo/Articolo		1060		/0		INDENNITA' DI COMPARTO		
Anno	Gestione Residui				Gestione Competenza			
	Iniziale	Pagato	Variazioni	Da Pagare	Assestato	Impegnato	Pagato	Da pagare
2013	0,00	0,00	0,00	0,00	80.600,00	80.600,00	76.159,13	4.440,87
Tot. Cap	0,00	0,00	0,00	0,00		80.600,00	76.159,13	4.440,87



COMUNE VIMERCATE

Elenco Residui : Anno 1982 a 2013 - Spesa

UEB		1010201		VOCE		20		
Capitolo/Articolo		1086 /0		POSIZIONI ORGANIZZATIVE				
Anno	Gestione Residui				Gestione Competenza			
	Iniziale	Pagato	Variazioni	Da Pagare	Assestato	Impegnato	Pagato	Da pagare
2011	21.725,22	13.585,16	0,00	8.140,06	0,00	0,00	0,00	0,00
2012	19.990,33	19.990,33	0,00	0,00	0,00	0,00	0,00	0,00
2013	0,00	0,00	0,00	0,00	103.884,00	103.883,33	82.898,66	20.984,67
Tot. Cap	41.715,55	33.575,49	0,00	8.140,06		103.883,33	82.898,66	20.984,67
Capitolo/Articolo		1105 /0		PROGETTI DI RISPARMIO				
Anno	Gestione Residui				Gestione Competenza			
	Iniziale	Pagato	Variazioni	Da Pagare	Assestato	Impegnato	Pagato	Da pagare
2011	3.000,00	0,00	3.000,00	0,00	0,00	0,00	0,00	0,00
Tot. Cap	3.000,00	0,00	3.000,00	0,00		0,00	0,00	0,00
Capitolo/Articolo		1160 /0		FONDO CONDIZIONI DISAGIO PERICOLO DANNO				
Anno	Gestione Residui				Gestione Competenza			
	Iniziale	Pagato	Variazioni	Da Pagare	Assestato	Impegnato	Pagato	Da pagare
2012	5.823,05	5.823,05	0,00	0,00	0,00	0,00	0,00	0,00
2013	0,00	0,00	0,00	0,00	75.000,00	75.000,00	63.002,68	11.997,32
Tot. Cap	5.823,05	5.823,05	0,00	0,00		75.000,00	63.002,68	11.997,32
Capitolo/Articolo		1220 /0		FONDO PRODUTTIVITA' COLLETTIVA- MIGL. SERV.				
Anno	Gestione Residui				Gestione Competenza			
	Iniziale	Pagato	Variazioni	Da Pagare	Assestato	Impegnato	Pagato	Da pagare
2013	0,00	0,00	0,00	0,00	268.872,00	268.538,91	140.427,91	128.111,00
Tot. Cap	0,00	0,00	0,00	0,00		268.538,91	140.427,91	128.111,00
Capitolo/Articolo		1221 /0		COMPENSO INCENTIVANTE				
Anno	Gestione Residui				Gestione Competenza			
	Iniziale	Pagato	Variazioni	Da Pagare	Assestato	Impegnato	Pagato	Da pagare
2012	10.500,00	10.500,00	0,00	0,00	0,00	0,00	0,00	0,00
2013	0,00	0,00	0,00	0,00	10.500,00	10.500,00	0,00	10.500,00
Tot. Cap	10.500,00	10.500,00	0,00	0,00		10.500,00	0,00	10.500,00
Capitolo/Articolo		1224 /0		RETRIBUZ.POSIZIONE DIRIGENTI				
Anno	Gestione Residui				Gestione Competenza			
	Iniziale	Pagato	Variazioni	Da Pagare	Assestato	Impegnato	Pagato	Da pagare
2013	0,00	0,00	0,00	0,00	187.647,00	187.646,52	187.646,52	0,00
Tot. Cap	0,00	0,00	0,00	0,00		187.646,52	187.646,52	0,00
Capitolo/Articolo		1225 /0		RETRIBUZ.RISULTATO DIRIGENTI				
Anno	Gestione Residui				Gestione Competenza			
	Iniziale	Pagato	Variazioni	Da Pagare	Assestato	Impegnato	Pagato	Da pagare
2011	82.564,00	45.035,22	0,00	37.528,78	0,00	0,00	0,00	0,00
2012	80.125,00	75.058,70	5.066,30	0,00	0,00	0,00	0,00	0,00
2013	0,00	0,00	0,00	0,00	80.125,00	80.125,00	0,00	80.125,00
Tot. Cap	162.689,00	120.093,92	5.066,30	37.528,78		80.125,00	0,00	80.125,00
Capitolo/Articolo		1226 /0		RETRIBUZ.RISULTATO SEGRETARIO				
Anno	Gestione Residui				Gestione Competenza			
	Iniziale	Pagato	Variazioni	Da Pagare	Assestato	Impegnato	Pagato	Da pagare
2011	10.664,53	4.871,79	0,00	5.792,74	0,00	0,00	0,00	0,00
2012	13.570,00	13.133,89	436,11	0,00	0,00	0,00	0,00	0,00
2013	0,00	0,00	0,00	0,00	13.570,00	13.570,00	0,00	13.570,00
Tot. Cap	24.234,53	18.005,68	436,11	5.792,74		13.570,00	0,00	13.570,00



COMUNE VIMERCATE

Elenco Residui : Anno 1982 a 2013 - Spesa

UEB		1010201		VOCE		20		
Capitolo/Articolo		1230		/0		RETRIBUZIONE POSIZIONE SEGRETARIO		
Anno	Gestione Residui				Gestione Competenza			
	Iniziale	Pagato	Variazioni	Da Pagare	Assestato	Impegnato	Pagato	Da pagare
2013	0,00	0,00	0,00	0,00	42.980,00	42.979,96	42.979,96	0,00
Tot. Cap	0,00	0,00	0,00	0,00		42.979,96	42.979,96	0,00
Capitolo/Articolo		1232		/0		DIRITTI SEGRETERIA AL SEGRETARIO		
Anno	Gestione Residui				Gestione Competenza			
	Iniziale	Pagato	Variazioni	Da Pagare	Assestato	Impegnato	Pagato	Da pagare
2012	1.077,73	1.077,73	0,00	0,00	0,00	0,00	0,00	0,00
2013	0,00	0,00	0,00	0,00	15.000,00	9.834,32	8.735,02	1.099,30
Tot. Cap	1.077,73	1.077,73	0,00	0,00		9.834,32	8.735,02	1.099,30
Tot. UEB	266.055,90	195.288,21	11.382,16	59.385,53		1.321.948,47	1.028.700,94	293.247,53
UEB		1010201		VOCE		21		
Capitolo/Articolo		740		/0		SERV.GEN.LI- CPDEL INADEL INPS INAIL- ARRETR.		
Anno	Gestione Residui				Gestione Competenza			
	Iniziale	Pagato	Variazioni	Da Pagare	Assestato	Impegnato	Pagato	Da pagare
2007	5.752,26	4.955,77	0,00	796,49	0,00	0,00	0,00	0,00
2013	0,00	0,00	0,00	0,00	32.200,00	32.200,00	22.453,15	9.746,85
Tot. Cap	5.752,26	4.955,77	0,00	796,49		32.200,00	22.453,15	9.746,85
Capitolo/Articolo		771		/0		DIREZIONE GENERALE-PERS.R.-ONERI ENTE		
Anno	Gestione Residui				Gestione Competenza			
	Iniziale	Pagato	Variazioni	Da Pagare	Assestato	Impegnato	Pagato	Da pagare
2013	0,00	0,00	0,00	0,00	55.354,00	53.863,45	53.863,45	0,00
Tot. Cap	0,00	0,00	0,00	0,00		53.863,45	53.863,45	0,00
Capitolo/Articolo		800		/0		SEGRETERIA-PERS.R.-ONERI ENTE		
Anno	Gestione Residui				Gestione Competenza			
	Iniziale	Pagato	Variazioni	Da Pagare	Assestato	Impegnato	Pagato	Da pagare
2013	0,00	0,00	0,00	0,00	48.488,00	48.488,00	48.488,00	0,00
Tot. Cap	0,00	0,00	0,00	0,00		48.488,00	48.488,00	0,00
Capitolo/Articolo		931		/0		SEGRETERIA DEL SINDACO-PERS.R.-ONERI		
Anno	Gestione Residui				Gestione Competenza			
	Iniziale	Pagato	Variazioni	Da Pagare	Assestato	Impegnato	Pagato	Da pagare
2013	0,00	0,00	0,00	0,00	6.509,00	6.509,00	6.509,00	0,00
Tot. Cap	0,00	0,00	0,00	0,00		6.509,00	6.509,00	0,00
Capitolo/Articolo		960		/0		ORGANIZZAZIONE-PERS.R.-ONERI ENTE		
Anno	Gestione Residui				Gestione Competenza			
	Iniziale	Pagato	Variazioni	Da Pagare	Assestato	Impegnato	Pagato	Da pagare
2013	0,00	0,00	0,00	0,00	15.951,00	15.951,00	15.951,00	0,00
Tot. Cap	0,00	0,00	0,00	0,00		15.951,00	15.951,00	0,00
Capitolo/Articolo		1036		/0		CONTRIBUTI INAIL		
Anno	Gestione Residui				Gestione Competenza			
	Iniziale	Pagato	Variazioni	Da Pagare	Assestato	Impegnato	Pagato	Da pagare
2012	19.287,20	19.287,20	0,00	0,00	0,00	0,00	0,00	0,00
2013	0,00	0,00	0,00	0,00	25.000,00	25.000,00	14.122,16	10.877,84
Tot. Cap	19.287,20	19.287,20	0,00	0,00		25.000,00	14.122,16	10.877,84



COMUNE VIMERCATE

Elenco Residui : Anno 1982 a 2013 - Spesa

UEB		1010201		VOCE		21		
Capitolo/Articolo		1161		/0		FONDI-ONERI		
Anno	Gestione Residui				Gestione Competenza			
	Iniziale	Pagato	Variazioni	Da Pagare	Assestato	Impegnato	Pagato	Da pagare
2012	1.515,47	1.085,52	429,95	0,00	0,00	0,00	0,00	0,00
2013	0,00	0,00	0,00	0,00	38.847,00	36.773,26	34.651,57	2.121,69
Tot. Cap	1.515,47	1.085,52	429,95	0,00		36.773,26	34.651,57	2.121,69
Tot. UEB	26.554,93	25.328,49	429,95	796,49		218.784,71	196.038,33	22.746,38
UEB		1010201		VOCE		26		
Capitolo/Articolo		760		/0		PENSIONI AD ONERE RIPARTITO		
Anno	Gestione Residui				Gestione Competenza			
	Iniziale	Pagato	Variazioni	Da Pagare	Assestato	Impegnato	Pagato	Da pagare
2005	476,88	476,88	0,00	0,00	0,00	0,00	0,00	0,00
2006	1.298,56	1.298,56	0,00	0,00	0,00	0,00	0,00	0,00
Tot. Cap	1.775,44	1.775,44	0,00	0,00		0,00	0,00	0,00
Capitolo/Articolo		1223		/0		PREMIO INNOVAZIONE-INCENTIVAZIONE		
Anno	Gestione Residui				Gestione Competenza			
	Iniziale	Pagato	Variazioni	Da Pagare	Assestato	Impegnato	Pagato	Da pagare
2007	312,46	0,00	0,00	312,46	0,00	0,00	0,00	0,00
Tot. Cap	312,46	0,00	0,00	312,46		0,00	0,00	0,00
Tot. UEB	2.087,90	1.775,44	0,00	312,46		0,00	0,00	0,00
UEB		1010202		VOCE		0		
Capitolo/Articolo		1237		/0		PERSONALE-LIBRI E PUBBLICAZIONI		
Anno	Gestione Residui				Gestione Competenza			
	Iniziale	Pagato	Variazioni	Da Pagare	Assestato	Impegnato	Pagato	Da pagare
2012	299,60	67,60	232,00	0,00	0,00	0,00	0,00	0,00
2013	0,00	0,00	0,00	0,00	200,00	67,60	67,60	0,00
Tot. Cap	299,60	67,60	232,00	0,00		67,60	67,60	0,00
Capitolo/Articolo		1250		/0		AUTO-CARBURANTE LUBRIFICANTE		
Anno	Gestione Residui				Gestione Competenza			
	Iniziale	Pagato	Variazioni	Da Pagare	Assestato	Impegnato	Pagato	Da pagare
2012	9.044,15	8.633,70	410,45	0,00	0,00	0,00	0,00	0,00
2013	0,00	0,00	0,00	0,00	31.500,00	31.500,00	24.447,60	7.052,40
Tot. Cap	9.044,15	8.633,70	410,45	0,00		31.500,00	24.447,60	7.052,40
Capitolo/Articolo		1260		/0		ACQUISTO BOLLI E CARTA BOLLATA		
Anno	Gestione Residui				Gestione Competenza			
	Iniziale	Pagato	Variazioni	Da Pagare	Assestato	Impegnato	Pagato	Da pagare
2013	0,00	0,00	0,00	0,00	300,00	209,86	185,86	24,00
Tot. Cap	0,00	0,00	0,00	0,00		209,86	185,86	24,00
Capitolo/Articolo		1280		/0		ECONOMATO-ACQUISTI		
Anno	Gestione Residui				Gestione Competenza			
	Iniziale	Pagato	Variazioni	Da Pagare	Assestato	Impegnato	Pagato	Da pagare
2010	1.890,22	1.884,22	6,00	0,00	0,00	0,00	0,00	0,00
2011	41,98	0,00	41,98	0,00	0,00	0,00	0,00	0,00
2012	15.121,22	14.630,48	490,74	0,00	0,00	0,00	0,00	0,00
2013	0,00	0,00	0,00	0,00	40.500,00	39.945,72	30.509,00	9.436,72
Tot. Cap	17.053,42	16.514,70	538,72	0,00		39.945,72	30.509,00	9.436,72



COMUNE VIMERCATE

Elenco Residui : Anno 1982 a 2013 - Spesa

UEB		1010202		VOCE		0		
Capitolo/Articolo		1300		/0		ACQUISTO MANIFESTI		
Anno	Gestione Residui				Gestione Competenza			
	Iniziale	Pagato	Variazioni	Da Pagare	Assestato	Impegnato	Pagato	Da pagare
2013	0,00	0,00	0,00	0,00	820,00	720,00	568,99	151,01
Tot. Cap	0,00	0,00	0,00	0,00		720,00	568,99	151,01
Capitolo/Articolo		1360		/0		RIVISTE TECNICO-AMMINISTRATIVE		
Anno	Gestione Residui				Gestione Competenza			
	Iniziale	Pagato	Variazioni	Da Pagare	Assestato	Impegnato	Pagato	Da pagare
2012	135,20	135,20	0,00	0,00	0,00	0,00	0,00	0,00
2013	0,00	0,00	0,00	0,00	18.066,00	18.065,84	18.065,84	0,00
Tot. Cap	135,20	135,20	0,00	0,00		18.065,84	18.065,84	0,00
Capitolo/Articolo		1380		/0		LIBRI TECNICO-AMMINISTRATIVI		
Anno	Gestione Residui				Gestione Competenza			
	Iniziale	Pagato	Variazioni	Da Pagare	Assestato	Impegnato	Pagato	Da pagare
2012	87,10	87,10	0,00	0,00	0,00	0,00	0,00	0,00
2013	0,00	0,00	0,00	0,00	700,00	562,20	478,20	84,00
Tot. Cap	87,10	87,10	0,00	0,00		562,20	478,20	84,00
Tot. UEB	26.619,47	25.438,30	1.181,17	0,00		91.071,22	74.323,09	16.748,13
UEB		1010203		VOCE		0		
Capitolo/Articolo		1521		/0		NUCLEO DI VALUTAZIONE		
Anno	Gestione Residui				Gestione Competenza			
	Iniziale	Pagato	Variazioni	Da Pagare	Assestato	Impegnato	Pagato	Da pagare
2012	3.971,00	3.897,27	73,73	0,00	0,00	0,00	0,00	0,00
2013	0,00	0,00	0,00	0,00	4.800,00	3.987,30	0,00	3.987,30
Tot. Cap	3.971,00	3.897,27	73,73	0,00		3.987,30	0,00	3.987,30
Capitolo/Articolo		1549		/0		TRASFERTE DIPENDENTI COMUNALI		
Anno	Gestione Residui				Gestione Competenza			
	Iniziale	Pagato	Variazioni	Da Pagare	Assestato	Impegnato	Pagato	Da pagare
2012	661,62	661,62	0,00	0,00	0,00	0,00	0,00	0,00
2013	0,00	0,00	0,00	0,00	4.596,00	3.969,13	1.999,24	1.969,89
Tot. Cap	661,62	661,62	0,00	0,00		3.969,13	1.999,24	1.969,89
Capitolo/Articolo		1550		/0		ORGANIZZAZIONE-PREST.SERVIZI		
Anno	Gestione Residui				Gestione Competenza			
	Iniziale	Pagato	Variazioni	Da Pagare	Assestato	Impegnato	Pagato	Da pagare
2012	274,00	166,98	107,02	0,00	0,00	0,00	0,00	0,00
2013	0,00	0,00	0,00	0,00	800,00	726,00	726,00	0,00
Tot. Cap	274,00	166,98	107,02	0,00		726,00	726,00	0,00
Capitolo/Articolo		1560		/0		ORGANIZZAZIONE- ADEGUAMENTI D.LGS. 81/2008		
Anno	Gestione Residui				Gestione Competenza			
	Iniziale	Pagato	Variazioni	Da Pagare	Assestato	Impegnato	Pagato	Da pagare
2011	10.440,00	10.440,00	0,00	0,00	0,00	0,00	0,00	0,00
2012	13.662,28	13.662,28	0,00	0,00	0,00	0,00	0,00	0,00
2013	0,00	0,00	0,00	0,00	23.500,00	23.499,29	4.239,50	19.259,79
Tot. Cap	24.102,28	24.102,28	0,00	0,00		23.499,29	4.239,50	19.259,79



COMUNE VIMERCATE

Elenco Residui : Anno 1982 a 2013 - Spesa

UEB		1010203		VOCE		0		
Capitolo/Articolo		1620		/0		CONSEGNA ATTI E DOCUMENTI		
Anno	Gestione Residui				Gestione Competenza			
	Iniziale	Pagato	Variazioni	Da Pagare	Assestato	Impegnato	Pagato	Da pagare
2012	748,97	748,97	0,00	0,00	0,00	0,00	0,00	0,00
2013	0,00	0,00	0,00	0,00	5.600,00	5.520,72	4.131,17	1.389,55
Tot. Cap	748,97	748,97	0,00	0,00		5.520,72	4.131,17	1.389,55
Capitolo/Articolo		1625		/0		CONSEGNA ATTI-DIRITTI NOTIFICA		
Anno	Gestione Residui				Gestione Competenza			
	Iniziale	Pagato	Variazioni	Da Pagare	Assestato	Impegnato	Pagato	Da pagare
2012	213,58	0,00	213,58	0,00	0,00	0,00	0,00	0,00
2013	0,00	0,00	0,00	0,00	800,00	800,00	572,71	227,29
Tot. Cap	213,58	0,00	213,58	0,00		800,00	572,71	227,29
Capitolo/Articolo		1644		/0		SPESE POSTALI E TELEGRAFICHE		
Anno	Gestione Residui				Gestione Competenza			
	Iniziale	Pagato	Variazioni	Da Pagare	Assestato	Impegnato	Pagato	Da pagare
2013	0,00	0,00	0,00	0,00	17.512,00	17.266,20	16.266,20	1.000,00
Tot. Cap	0,00	0,00	0,00	0,00		17.266,20	16.266,20	1.000,00
Capitolo/Articolo		1645		/0		SEGRETERIA-PRESTAZIONE DI SERVIZI		
Anno	Gestione Residui				Gestione Competenza			
	Iniziale	Pagato	Variazioni	Da Pagare	Assestato	Impegnato	Pagato	Da pagare
2012	75,00	75,00	0,00	0,00	0,00	0,00	0,00	0,00
2013	0,00	0,00	0,00	0,00	100,00	75,00	0,00	75,00
Tot. Cap	75,00	75,00	0,00	0,00		75,00	0,00	75,00
Capitolo/Articolo		1659		/0		RISORSE UMANE-BENESSERE ORGANIZZATIVO		
Anno	Gestione Residui				Gestione Competenza			
	Iniziale	Pagato	Variazioni	Da Pagare	Assestato	Impegnato	Pagato	Da pagare
2011	225,00	0,00	0,00	225,00	0,00	0,00	0,00	0,00
2012	198,00	198,00	0,00	0,00	0,00	0,00	0,00	0,00
2013	0,00	0,00	0,00	0,00	600,00	470,88	299,88	171,00
Tot. Cap	423,00	198,00	0,00	225,00		470,88	299,88	171,00
Capitolo/Articolo		1660		/0		CORSI PERFEZIONAMENTO PERSONALE		
Anno	Gestione Residui				Gestione Competenza			
	Iniziale	Pagato	Variazioni	Da Pagare	Assestato	Impegnato	Pagato	Da pagare
2008	1.500,00	0,00	0,00	1.500,00	0,00	0,00	0,00	0,00
2009	2.731,70	0,00	0,00	2.731,70	0,00	0,00	0,00	0,00
2011	830,00	50,00	0,00	780,00	0,00	0,00	0,00	0,00
2012	14.402,10	12.412,44	0,00	1.989,66	0,00	0,00	0,00	0,00
2013	0,00	0,00	0,00	0,00	37.906,00	37.906,00	21.992,84	15.913,16
Tot. Cap	19.463,80	12.462,44	0,00	7.001,36		37.906,00	21.992,84	15.913,16
Capitolo/Articolo		1670		/0		CORSI PERFEZ. PER DIRIGENTI E SEGRETARIO		
Anno	Gestione Residui				Gestione Competenza			
	Iniziale	Pagato	Variazioni	Da Pagare	Assestato	Impegnato	Pagato	Da pagare
2007	427,38	281,81	0,00	145,57	0,00	0,00	0,00	0,00
2009	1.712,11	0,00	0,00	1.712,11	0,00	0,00	0,00	0,00
2012	6.240,00	6.240,00	0,00	0,00	0,00	0,00	0,00	0,00
2013	0,00	0,00	0,00	0,00	18.060,00	18.060,00	14.560,00	3.500,00
Tot. Cap	8.379,49	6.521,81	0,00	1.857,68		18.060,00	14.560,00	3.500,00



COMUNE VIMERCATE

Elenco Residui : Anno 1982 a 2013 - Spesa

UEB		1010203		VOCE		0		
Capitolo/Articolo		1680 /0		UFFICI-MANUTENZIONE MOBILI				
Anno	Gestione Residui				Gestione Competenza			
	Iniziale	Pagato	Variazioni	Da Pagare	Assestato	Impegnato	Pagato	Da pagare
2012	304,58	304,58	0,00	0,00	0,00	0,00	0,00	0,00
2013	0,00	0,00	0,00	0,00	500,00	493,83	493,83	0,00
Tot. Cap	304,58	304,58	0,00	0,00		493,83	493,83	0,00
Capitolo/Articolo		1700 /0		MANUTENZIONE ATTREZZATURE UFFICI				
Anno	Gestione Residui				Gestione Competenza			
	Iniziale	Pagato	Variazioni	Da Pagare	Assestato	Impegnato	Pagato	Da pagare
2011	75,35	75,35	0,00	0,00	0,00	0,00	0,00	0,00
2012	161,47	157,26	4,21	0,00	0,00	0,00	0,00	0,00
2013	0,00	0,00	0,00	0,00	8.050,00	7.898,70	4.961,90	2.936,80
Tot. Cap	236,82	232,61	4,21	0,00		7.898,70	4.961,90	2.936,80
Capitolo/Articolo		1770 /0		AUTOMEZZI-BOLLI CIRCOLAZIONE				
Anno	Gestione Residui				Gestione Competenza			
	Iniziale	Pagato	Variazioni	Da Pagare	Assestato	Impegnato	Pagato	Da pagare
2012	329,99	329,99	0,00	0,00	0,00	0,00	0,00	0,00
2013	0,00	0,00	0,00	0,00	3.000,00	2.483,54	2.083,94	399,60
Tot. Cap	329,99	329,99	0,00	0,00		2.483,54	2.083,94	399,60
Capitolo/Articolo		1781 /0		FOTOCOPIATRICI-PRESTAZIONI				
Anno	Gestione Residui				Gestione Competenza			
	Iniziale	Pagato	Variazioni	Da Pagare	Assestato	Impegnato	Pagato	Da pagare
2007	255,61	101,57	154,04	0,00	0,00	0,00	0,00	0,00
2008	269,93	0,00	15,35	254,58	0,00	0,00	0,00	0,00
2009	680,91	680,91	0,00	0,00	0,00	0,00	0,00	0,00
2010	325,20	239,45	72,13	13,62	0,00	0,00	0,00	0,00
2011	2.293,22	2.243,13	8,72	41,37	0,00	0,00	0,00	0,00
2012	8.116,00	7.814,00	178,26	123,74	0,00	0,00	0,00	0,00
2013	0,00	0,00	0,00	0,00	22.636,00	21.850,32	13.038,16	8.812,16
Tot. Cap	11.940,87	11.079,06	428,50	433,31		21.850,32	13.038,16	8.812,16
Capitolo/Articolo		1800 /0		OROLOGI SEGNAPRESENZE-FUNZIONAMENTO				
Anno	Gestione Residui				Gestione Competenza			
	Iniziale	Pagato	Variazioni	Da Pagare	Assestato	Impegnato	Pagato	Da pagare
2013	0,00	0,00	0,00	0,00	4.200,00	4.101,90	4.101,90	0,00
Tot. Cap	0,00	0,00	0,00	0,00		4.101,90	4.101,90	0,00
Capitolo/Articolo		1840 /0		UFFICI-MANUT.LOCALI ED IMPIANTI				
Anno	Gestione Residui				Gestione Competenza			
	Iniziale	Pagato	Variazioni	Da Pagare	Assestato	Impegnato	Pagato	Da pagare
2012	5.112,04	4.847,05	264,99	0,00	0,00	0,00	0,00	0,00
2013	0,00	0,00	0,00	0,00	32.000,00	31.999,99	23.254,01	8.745,98
Tot. Cap	5.112,04	4.847,05	264,99	0,00		31.999,99	23.254,01	8.745,98
Capitolo/Articolo		1860 /0		PALAZZO TROTTI-SERV.CUSTODIA				
Anno	Gestione Residui				Gestione Competenza			
	Iniziale	Pagato	Variazioni	Da Pagare	Assestato	Impegnato	Pagato	Da pagare
2012	2.819,30	2.819,30	0,00	0,00	0,00	0,00	0,00	0,00
2013	0,00	0,00	0,00	0,00	34.000,00	33.924,80	31.082,20	2.842,60
Tot. Cap	2.819,30	2.819,30	0,00	0,00		33.924,80	31.082,20	2.842,60



COMUNE VIMERCATE

Elenco Residui : Anno 1982 a 2013 - Spesa

UEB		1010203		VOCE		0		
Capitolo/Articolo		1880		/0		PUBBLICAZIONE ATTI E SPESE CONTRATTUALI		
Anno	Gestione Residui				Gestione Competenza			
	Iniziale	Pagato	Variazioni	Da Pagare	Assestato	Impegnato	Pagato	Da pagare
2010	1.305,28	0,00	0,00	1.305,28	0,00	0,00	0,00	0,00
2012	1.139,76	1.131,29	8,47	0,00	0,00	0,00	0,00	0,00
2013	0,00	0,00	0,00	0,00	23.500,00	16.956,03	13.716,72	3.239,31
Tot. Cap	2.445,04	1.131,29	8,47	1.305,28		16.956,03	13.716,72	3.239,31
Capitolo/Articolo		1881		/0		ORGANI ISTITUZIONALI-STAMPA MANIFESTI		
Anno	Gestione Residui				Gestione Competenza			
	Iniziale	Pagato	Variazioni	Da Pagare	Assestato	Impegnato	Pagato	Da pagare
2013	0,00	0,00	0,00	0,00	1.000,00	665,50	242,00	423,50
Tot. Cap	0,00	0,00	0,00	0,00		665,50	242,00	423,50
Capitolo/Articolo		1980		/0		PERSONALE-VISITE FISCALI E SANITARIE		
Anno	Gestione Residui				Gestione Competenza			
	Iniziale	Pagato	Variazioni	Da Pagare	Assestato	Impegnato	Pagato	Da pagare
2012	386,55	359,92	26,63	0,00	0,00	0,00	0,00	0,00
2013	0,00	0,00	0,00	0,00	1.500,00	1.500,00	992,35	507,65
Tot. Cap	386,55	359,92	26,63	0,00		1.500,00	992,35	507,65
Capitolo/Articolo		2000		/0		SPESE LEGALI A DIFESA RAGIONI DEL COMUNE		
Anno	Gestione Residui				Gestione Competenza			
	Iniziale	Pagato	Variazioni	Da Pagare	Assestato	Impegnato	Pagato	Da pagare
2003	5.597,72	0,00	5.597,72	0,00	0,00	0,00	0,00	0,00
2006	13.000,00	3.770,87	5.000,00	4.229,13	0,00	0,00	0,00	0,00
2007	3.000,00	2.389,56	0,00	610,44	0,00	0,00	0,00	0,00
2008	12.724,52	5.896,00	4.328,52	2.500,00	0,00	0,00	0,00	0,00
2009	6.120,00	4.900,96	0,00	1.219,04	0,00	0,00	0,00	0,00
2010	16.358,74	5.021,94	0,00	11.336,80	0,00	0,00	0,00	0,00
2011	21.733,57	13.005,36	6.292,09	2.436,12	0,00	0,00	0,00	0,00
2012	6.005,71	2.230,51	0,00	3.775,20	0,00	0,00	0,00	0,00
2013	0,00	0,00	0,00	0,00	63.962,95	63.877,54	13.864,20	50.013,34
Tot. Cap	84.540,26	37.215,20	21.218,33	26.106,73		63.877,54	13.864,20	50.013,34
Capitolo/Articolo		2020		/0		ARCHIVIO-CATALOG.RIPRODUZ.DOCUMENTI		
Anno	Gestione Residui				Gestione Competenza			
	Iniziale	Pagato	Variazioni	Da Pagare	Assestato	Impegnato	Pagato	Da pagare
2011	270,37	0,00	0,00	270,37	0,00	0,00	0,00	0,00
2012	1.000,00	0,00	0,00	1.000,00	0,00	0,00	0,00	0,00
2013	0,00	0,00	0,00	0,00	1.000,00	1.000,00	0,00	1.000,00
Tot. Cap	1.270,37	0,00	0,00	1.270,37		1.000,00	0,00	1.000,00
Capitolo/Articolo		2021		/0		ARCHIVIO-PROT.- MANUTENZIONE ATTREZZATURE		
Anno	Gestione Residui				Gestione Competenza			
	Iniziale	Pagato	Variazioni	Da Pagare	Assestato	Impegnato	Pagato	Da pagare
2013	0,00	0,00	0,00	0,00	3.450,00	3.408,90	2.335,30	1.073,60
Tot. Cap	0,00	0,00	0,00	0,00		3.408,90	2.335,30	1.073,60
Capitolo/Articolo		2040		/0		MENZA DIPENDENTI-FUNZIONAMENTO		
Anno	Gestione Residui				Gestione Competenza			
	Iniziale	Pagato	Variazioni	Da Pagare	Assestato	Impegnato	Pagato	Da pagare
2012	8.572,93	8.572,93	0,00	0,00	0,00	0,00	0,00	0,00
2013	0,00	0,00	0,00	0,00	60.900,00	60.900,00	47.881,78	13.018,22
Tot. Cap	8.572,93	8.572,93	0,00	0,00		60.900,00	47.881,78	13.018,22



COMUNE VIMERCATE

Elenco Residui : Anno 1982 a 2013 - Spesa

UEB		1010203		VOCE		0		
Capitolo/Articolo		2118		/0		NOLEGGIO ATTREZZATURE		
Anno	Gestione Residui				Gestione Competenza			
	Iniziale	Pagato	Variazioni	Da Pagare	Assestato	Impegnato	Pagato	Da pagare
2013	0,00	0,00	0,00	0,00	2.670,23	2.670,23	2.670,23	0,00
Tot. Cap	0,00	0,00	0,00	0,00		2.670,23	2.670,23	0,00
Capitolo/Articolo		2140		/0		SERV.MESSI-AUTO-MANUTENZIONE		
Anno	Gestione Residui				Gestione Competenza			
	Iniziale	Pagato	Variazioni	Da Pagare	Assestato	Impegnato	Pagato	Da pagare
2012	196,20	196,20	0,00	0,00	0,00	0,00	0,00	0,00
2013	0,00	0,00	0,00	0,00	1.800,00	1.794,96	707,25	1.087,71
Tot. Cap	196,20	196,20	0,00	0,00		1.794,96	707,25	1.087,71
Capitolo/Articolo		2150		/0		SERV.MESSI-PREST.SERVIZI		
Anno	Gestione Residui				Gestione Competenza			
	Iniziale	Pagato	Variazioni	Da Pagare	Assestato	Impegnato	Pagato	Da pagare
2012	7,65	7,65	0,00	0,00	0,00	0,00	0,00	0,00
2013	0,00	0,00	0,00	0,00	150,00	150,00	60,22	89,78
Tot. Cap	7,65	7,65	0,00	0,00		150,00	60,22	89,78
Capitolo/Articolo		2190		/0		PROGETTO QUALITA'-PREST.SERVIZI		
Anno	Gestione Residui				Gestione Competenza			
	Iniziale	Pagato	Variazioni	Da Pagare	Assestato	Impegnato	Pagato	Da pagare
2008	576,00	0,00	0,00	576,00	0,00	0,00	0,00	0,00
2013	0,00	0,00	0,00	0,00	1.250,00	1.250,00	1.250,00	0,00
Tot. Cap	576,00	0,00	0,00	576,00		1.250,00	1.250,00	0,00
Tot. UEB	177.051,34	115.930,15	22.345,46	38.775,73		369.206,76	227.523,53	141.683,23
UEB		1010205		VOCE		15		
Capitolo/Articolo		2200		/0		DIRITTI SEGRETERIA AG. AUTONOMA SEGRETARI		
Anno	Gestione Residui				Gestione Competenza			
	Iniziale	Pagato	Variazioni	Da Pagare	Assestato	Impegnato	Pagato	Da pagare
2012	274,49	274,49	0,00	0,00	0,00	0,00	0,00	0,00
2013	0,00	0,00	0,00	0,00	2.350,00	1.803,42	1.341,74	461,68
Tot. Cap	274,49	274,49	0,00	0,00		1.803,42	1.341,74	461,68
Tot. UEB	274,49	274,49	0,00	0,00		1.803,42	1.341,74	461,68
UEB		1010205		VOCE		18		
Capitolo/Articolo		2205		/0		CEV-TRASFERIMENTI		
Anno	Gestione Residui				Gestione Competenza			
	Iniziale	Pagato	Variazioni	Da Pagare	Assestato	Impegnato	Pagato	Da pagare
2013	0,00	0,00	0,00	0,00	5.300,00	5.300,00	2.997,33	2.302,67
Tot. Cap	0,00	0,00	0,00	0,00		5.300,00	2.997,33	2.302,67
Tot. UEB	0,00	0,00	0,00	0,00		5.300,00	2.997,33	2.302,67
UEB		1010205		VOCE		19		
Capitolo/Articolo		2204		/0		ASS.NE QUALITA' COMUNI- QUOTA ASSOCIATIVA		
Anno	Gestione Residui				Gestione Competenza			
	Iniziale	Pagato	Variazioni	Da Pagare	Assestato	Impegnato	Pagato	Da pagare
2013	0,00	0,00	0,00	0,00	1.600,00	1.455,16	1.455,16	0,00
Tot. Cap	0,00	0,00	0,00	0,00		1.455,16	1.455,16	0,00



COMUNE VIMERCATE

Elenco Residui : Anno 1982 a 2013 - Spesa

UEB 1010205 VOCE 19								
Capitolo/Articolo 2205 /0 CEV-TRASFERIMENTI								
Anno	Gestione Residui				Gestione Competenza			
	Iniziale	Pagato	Variazioni	Da Pagare	Assestato	Impegnato	Pagato	Da pagare
2012	1.667,65	1.244,56	423,09	0,00	0,00	0,00	0,00	0,00
Tot. Cap	1.667,65	1.244,56	423,09	0,00		0,00	0,00	0,00
Tot. UEB	1.667,65	1.244,56	423,09	0,00		1.455,16	1.455,16	0,00
UEB 1010206 VOCE 1								
Capitolo/Articolo 2241 /0 AMM.MUTUI-QUOTA INT.BENI E ATTR. M.N.135								
Anno	Gestione Residui				Gestione Competenza			
	Iniziale	Pagato	Variazioni	Da Pagare	Assestato	Impegnato	Pagato	Da pagare
2013	0,00	0,00	0,00	0,00	1.683,00	1.682,62	1.682,62	0,00
Tot. Cap	0,00	0,00	0,00	0,00		1.682,62	1.682,62	0,00
Capitolo/Articolo 2255 /0 AMM.MUTUI-QUOTA INT.ACQ.ATTREZZ.								
Anno	Gestione Residui				Gestione Competenza			
	Iniziale	Pagato	Variazioni	Da Pagare	Assestato	Impegnato	Pagato	Da pagare
2013	0,00	0,00	0,00	0,00	526,00	525,61	525,61	0,00
Tot. Cap	0,00	0,00	0,00	0,00		525,61	525,61	0,00
Tot. UEB	0,00	0,00	0,00	0,00		2.208,23	2.208,23	0,00
UEB 1010207 VOCE 21								
Capitolo/Articolo 2259 /0 SEGRETERIA DEL SINDACO-IRAP								
Anno	Gestione Residui				Gestione Competenza			
	Iniziale	Pagato	Variazioni	Da Pagare	Assestato	Impegnato	Pagato	Da pagare
2013	0,00	0,00	0,00	0,00	2.079,00	2.077,85	2.077,85	0,00
Tot. Cap	0,00	0,00	0,00	0,00		2.077,85	2.077,85	0,00
Capitolo/Articolo 2260 /0 DIREZIONE GENERALE-IRAP								
Anno	Gestione Residui				Gestione Competenza			
	Iniziale	Pagato	Variazioni	Da Pagare	Assestato	Impegnato	Pagato	Da pagare
2013	0,00	0,00	0,00	0,00	18.529,00	17.976,43	17.976,43	0,00
Tot. Cap	0,00	0,00	0,00	0,00		17.976,43	17.976,43	0,00
Capitolo/Articolo 2261 /0 SEGRETERIA-IRAP								
Anno	Gestione Residui				Gestione Competenza			
	Iniziale	Pagato	Variazioni	Da Pagare	Assestato	Impegnato	Pagato	Da pagare
2013	0,00	0,00	0,00	0,00	15.331,00	15.328,59	15.328,59	0,00
Tot. Cap	0,00	0,00	0,00	0,00		15.328,59	15.328,59	0,00
Capitolo/Articolo 2262 /0 ORGANIZZAZIONE-IRAP								
Anno	Gestione Residui				Gestione Competenza			
	Iniziale	Pagato	Variazioni	Da Pagare	Assestato	Impegnato	Pagato	Da pagare
2013	0,00	0,00	0,00	0,00	5.094,00	5.092,95	5.092,95	0,00
Tot. Cap	0,00	0,00	0,00	0,00		5.092,95	5.092,95	0,00
Capitolo/Articolo 2264 /0 FONDI-IRAP								
Anno	Gestione Residui				Gestione Competenza			
	Iniziale	Pagato	Variazioni	Da Pagare	Assestato	Impegnato	Pagato	Da pagare
2012	1.016,73	665,07	351,66	0,00	0,00	0,00	0,00	0,00
2013	0,00	0,00	0,00	0,00	12.320,00	11.408,08	10.669,57	738,51
Tot. Cap	1.016,73	665,07	351,66	0,00		11.408,08	10.669,57	738,51
Tot. UEB	1.016,73	665,07	351,66	0,00		51.883,90	51.145,39	738,51
UEB 1010301 VOCE 20								



COMUNE VIMERCATE

Elenco Residui : Anno 1982 a 2013 - Spesa

UEB		1010301		VOCE		20		
Capitolo/Articolo		2280		/0		RAGIONERIA-PERS.R.-RETRIBUZIONI		
Anno	Gestione Residui				Gestione Competenza			
	Iniziale	Pagato	Variazioni	Da Pagare	Assestato	Impegnato	Pagato	Da pagare
2013	0,00	0,00	0,00	0,00	153.807,00	153.806,95	153.806,95	0,00
Tot. Cap	0,00	0,00	0,00	0,00		153.806,95	153.806,95	0,00
Capitolo/Articolo		2421		/0		ECONOMATO-PERS.R.-RETRIBUZIONE		
Anno	Gestione Residui				Gestione Competenza			
	Iniziale	Pagato	Variazioni	Da Pagare	Assestato	Impegnato	Pagato	Da pagare
2013	0,00	0,00	0,00	0,00	78.520,00	78.373,07	78.373,07	0,00
Tot. Cap	0,00	0,00	0,00	0,00		78.373,07	78.373,07	0,00
Tot. UEB	0,00	0,00	0,00	0,00		232.180,02	232.180,02	0,00
UEB		1010301		VOCE		21		
Capitolo/Articolo		2300		/0		RAGIONERIA-PERS.R.-ONERI ENTE		
Anno	Gestione Residui				Gestione Competenza			
	Iniziale	Pagato	Variazioni	Da Pagare	Assestato	Impegnato	Pagato	Da pagare
2013	0,00	0,00	0,00	0,00	56.333,00	56.091,73	56.091,73	0,00
Tot. Cap	0,00	0,00	0,00	0,00		56.091,73	56.091,73	0,00
Capitolo/Articolo		2422		/0		ECONOMATO-PERS.R.-ONERI ENTE		
Anno	Gestione Residui				Gestione Competenza			
	Iniziale	Pagato	Variazioni	Da Pagare	Assestato	Impegnato	Pagato	Da pagare
2013	0,00	0,00	0,00	0,00	20.783,00	20.738,31	20.738,31	0,00
Tot. Cap	0,00	0,00	0,00	0,00		20.738,31	20.738,31	0,00
Tot. UEB	0,00	0,00	0,00	0,00		76.830,04	76.830,04	0,00
UEB		1010302		VOCE		0		
Capitolo/Articolo		2445		/0		UFF.RAGIONERIA-ACQUISTI		
Anno	Gestione Residui				Gestione Competenza			
	Iniziale	Pagato	Variazioni	Da Pagare	Assestato	Impegnato	Pagato	Da pagare
2013	0,00	0,00	0,00	0,00	200,00	0,00	0,00	0,00
Tot. Cap	0,00	0,00	0,00	0,00		0,00	0,00	0,00
Capitolo/Articolo		2451		/0		INTEGRAZIONE IVA ACQUISTI		
Anno	Gestione Residui				Gestione Competenza			
	Iniziale	Pagato	Variazioni	Da Pagare	Assestato	Impegnato	Pagato	Da pagare
2011	2.498,05	3,66	1.494,39	1.000,00	0,00	0,00	0,00	0,00
Tot. Cap	2.498,05	3,66	1.494,39	1.000,00		0,00	0,00	0,00
Tot. UEB	2.498,05	3,66	1.494,39	1.000,00		0,00	0,00	0,00
UEB		1010303		VOCE		0		
Capitolo/Articolo		2460		/0		SERV.TESORERIA-SPESE DIVERSE		
Anno	Gestione Residui				Gestione Competenza			
	Iniziale	Pagato	Variazioni	Da Pagare	Assestato	Impegnato	Pagato	Da pagare
2012	561,29	561,29	0,00	0,00	0,00	0,00	0,00	0,00
2013	0,00	0,00	0,00	0,00	1.500,00	816,34	592,12	224,22
Tot. Cap	561,29	561,29	0,00	0,00		816,34	592,12	224,22
Capitolo/Articolo		2465		/0		INTEGRAZIONE IVA SERVIZI		
Anno	Gestione Residui				Gestione Competenza			
	Iniziale	Pagato	Variazioni	Da Pagare	Assestato	Impegnato	Pagato	Da pagare
2011	1.280,49	102,00	178,49	1.000,00	0,00	0,00	0,00	0,00
Tot. Cap	1.280,49	102,00	178,49	1.000,00		0,00	0,00	0,00



COMUNE VIMERCATE

Elenco Residui : Anno 1982 a 2013 - Spesa

UEB 1010303		VOCE 0						
Capitolo/Articolo 2500		/0		SPESE COND.LI LARGO PONTIDA				
Anno	Gestione Residui				Gestione Competenza			
	Iniziale	Pagato	Variazioni	Da Pagare	Assestato	Impegnato	Pagato	Da pagare
2013	0,00	0,00	0,00	0,00	4.200,00	4.200,00	3.426,89	773,11
Tot. Cap	0,00	0,00	0,00	0,00		4.200,00	3.426,89	773,11
Capitolo/Articolo 2540		/0		SERVIZI TELEMATICI				
Anno	Gestione Residui				Gestione Competenza			
	Iniziale	Pagato	Variazioni	Da Pagare	Assestato	Impegnato	Pagato	Da pagare
2012	780,40	683,89	96,51	0,00	0,00	0,00	0,00	0,00
2013	0,00	0,00	0,00	0,00	3.000,00	3.000,00	3.000,00	0,00
Tot. Cap	780,40	683,89	96,51	0,00		3.000,00	3.000,00	0,00
Capitolo/Articolo 2546		/0		UFF.RAGIONERIA-PRESTAZIONI				
Anno	Gestione Residui				Gestione Competenza			
	Iniziale	Pagato	Variazioni	Da Pagare	Assestato	Impegnato	Pagato	Da pagare
2013	0,00	0,00	0,00	0,00	14.000,00	0,00	0,00	0,00
Tot. Cap	0,00	0,00	0,00	0,00		0,00	0,00	0,00
Capitolo/Articolo 2547		/0		ECONOMATO-PRESTAZIONI				
Anno	Gestione Residui				Gestione Competenza			
	Iniziale	Pagato	Variazioni	Da Pagare	Assestato	Impegnato	Pagato	Da pagare
2011	53,70	21,40	32,30	0,00	0,00	0,00	0,00	0,00
2012	8.201,59	8.170,88	30,71	0,00	0,00	0,00	0,00	0,00
2013	0,00	0,00	0,00	0,00	9.000,00	8.459,06	166,14	8.292,92
Tot. Cap	8.255,29	8.192,28	63,01	0,00		8.459,06	166,14	8.292,92
Capitolo/Articolo 2548		/0		CONCESSIONARI-COMPENSO RISCOSSIONI				
Anno	Gestione Residui				Gestione Competenza			
	Iniziale	Pagato	Variazioni	Da Pagare	Assestato	Impegnato	Pagato	Da pagare
2012	195,24	195,24	0,00	0,00	0,00	0,00	0,00	0,00
2013	0,00	0,00	0,00	0,00	2.600,00	2.372,40	2.200,52	171,88
Tot. Cap	195,24	195,24	0,00	0,00		2.372,40	2.200,52	171,88
Capitolo/Articolo 3139		/0		P.ZZA MARCONI-SPESE CON.LI				
Anno	Gestione Residui				Gestione Competenza			
	Iniziale	Pagato	Variazioni	Da Pagare	Assestato	Impegnato	Pagato	Da pagare
2013	0,00	0,00	0,00	0,00	28.100,00	28.100,00	28.007,91	92,09
Tot. Cap	0,00	0,00	0,00	0,00		28.100,00	28.007,91	92,09
Tot. UEB	11.072,71	9.734,70	338,01	1.000,00		46.947,80	37.393,58	9.554,22
UEB 1010305		VOCE 15						
Capitolo/Articolo 2600		/0		TRASFERIMENTI ALLO STATO				
Anno	Gestione Residui				Gestione Competenza			
	Iniziale	Pagato	Variazioni	Da Pagare	Assestato	Impegnato	Pagato	Da pagare
2013	0,00	0,00	0,00	0,00	28.774,00	28.774,00	0,00	28.774,00
Tot. Cap	0,00	0,00	0,00	0,00		28.774,00	0,00	28.774,00
Tot. UEB	0,00	0,00	0,00	0,00		28.774,00	0,00	28.774,00
UEB 1010307		VOCE 21						
Capitolo/Articolo 2641		/0		RAGIONERIA-IRAP				
Anno	Gestione Residui				Gestione Competenza			
	Iniziale	Pagato	Variazioni	Da Pagare	Assestato	Impegnato	Pagato	Da pagare
2013	0,00	0,00	0,00	0,00	18.196,00	18.109,33	18.109,33	0,00
Tot. Cap	0,00	0,00	0,00	0,00		18.109,33	18.109,33	0,00



COMUNE VIMERCATE

Elenco Residui : Anno 1982 a 2013 - Spesa

UEB		1010307		VOCE		21		
Capitolo/Articolo		2642		/0		ECONOMATO-IRAP		
Anno	Gestione Residui				Gestione Competenza			
	Iniziale	Pagato	Variazioni	Da Pagare	Assestato	Impegnato	Pagato	Da pagare
2013	0,00	0,00	0,00	0,00	6.669,00	6.609,83	6.609,83	0,00
Tot. Cap	0,00	0,00	0,00	0,00		6.609,83	6.609,83	0,00
Tot. UEB	0,00	0,00	0,00	0,00		24.719,16	24.719,16	0,00
UEB		1010401		VOCE		20		
Capitolo/Articolo		2660		/0		TRIBUTI FISCO-PERS.R.-RETRIBUZIONI		
Anno	Gestione Residui				Gestione Competenza			
	Iniziale	Pagato	Variazioni	Da Pagare	Assestato	Impegnato	Pagato	Da pagare
2013	0,00	0,00	0,00	0,00	92.540,00	92.362,73	92.362,73	0,00
Tot. Cap	0,00	0,00	0,00	0,00		92.362,73	92.362,73	0,00
Tot. UEB	0,00	0,00	0,00	0,00		92.362,73	92.362,73	0,00
UEB		1010401		VOCE		21		
Capitolo/Articolo		2680		/0		TRIBUTI FISCO-PERS.R.-ONERI ENTE		
Anno	Gestione Residui				Gestione Competenza			
	Iniziale	Pagato	Variazioni	Da Pagare	Assestato	Impegnato	Pagato	Da pagare
2013	0,00	0,00	0,00	0,00	32.397,00	29.548,92	29.548,92	0,00
Tot. Cap	0,00	0,00	0,00	0,00		29.548,92	29.548,92	0,00
Tot. UEB	0,00	0,00	0,00	0,00		29.548,92	29.548,92	0,00
UEB		1010402		VOCE		0		
Capitolo/Articolo		2770		/0		SERV.TRIBUTI-ACQUISTI		
Anno	Gestione Residui				Gestione Competenza			
	Iniziale	Pagato	Variazioni	Da Pagare	Assestato	Impegnato	Pagato	Da pagare
2012	470,09	470,09	0,00	0,00	0,00	0,00	0,00	0,00
2013	0,00	0,00	0,00	0,00	1.500,00	1.500,00	290,40	1.209,60
Tot. Cap	470,09	470,09	0,00	0,00		1.500,00	290,40	1.209,60
Tot. UEB	470,09	470,09	0,00	0,00		1.500,00	290,40	1.209,60
UEB		1010403		VOCE		0		
Capitolo/Articolo		2800		/0		SERV.TRIBUTI-PREST.SERV.		
Anno	Gestione Residui				Gestione Competenza			
	Iniziale	Pagato	Variazioni	Da Pagare	Assestato	Impegnato	Pagato	Da pagare
2012	12.645,61	12.644,51	1,10	0,00	0,00	0,00	0,00	0,00
2013	0,00	0,00	0,00	0,00	152,50	152,50	152,50	0,00
Tot. Cap	12.645,61	12.644,51	1,10	0,00		152,50	152,50	0,00
Capitolo/Articolo		2840		/0		CANONE APPALTO PUBBLICITA' E PUBBL. AFFISSIONI		
Anno	Gestione Residui				Gestione Competenza			
	Iniziale	Pagato	Variazioni	Da Pagare	Assestato	Impegnato	Pagato	Da pagare
2012	4.168,23	4.168,23	0,00	0,00	0,00	0,00	0,00	0,00
2013	0,00	0,00	0,00	0,00	35.000,00	24.166,41	22.328,48	1.837,93
Tot. Cap	4.168,23	4.168,23	0,00	0,00		24.166,41	22.328,48	1.837,93



COMUNE VIMERCATE

Elenco Residui : Anno 1982 a 2013 - Spesa

UEB		1010403		VOCE		0		
Capitolo/Articolo		2860		/0		COMPENSO RISC.TRIBUTI		
Anno	Gestione Residui				Gestione Competenza			
	Iniziale	Pagato	Variazioni	Da Pagare	Assestato	Impegnato	Pagato	Da pagare
1999	16.489,42	301,68	0,00	16.187,74	0,00	0,00	0,00	0,00
2000	15.909,09	0,00	0,00	15.909,09	0,00	0,00	0,00	0,00
2001	11.707,72	0,00	0,00	11.707,72	0,00	0,00	0,00	0,00
2002	12.719,64	0,00	0,00	12.719,64	0,00	0,00	0,00	0,00
2003	4.892,70	0,00	0,00	4.892,70	0,00	0,00	0,00	0,00
2004	11.792,80	0,00	0,00	11.792,80	0,00	0,00	0,00	0,00
2005	49.000,00	0,00	0,00	49.000,00	0,00	0,00	0,00	0,00
2006	13.750,00	0,00	0,00	13.750,00	0,00	0,00	0,00	0,00
2007	49.000,00	0,00	33,45	48.966,55	0,00	0,00	0,00	0,00
2008	33.590,00	0,00	0,00	33.590,00	0,00	0,00	0,00	0,00
2009	18.712,37	0,00	0,00	18.712,37	0,00	0,00	0,00	0,00
2010	17.407,00	0,00	0,00	17.407,00	0,00	0,00	0,00	0,00
2011	22.692,81	0,00	0,00	22.692,81	0,00	0,00	0,00	0,00
2012	8.760,00	0,00	0,00	8.760,00	0,00	0,00	0,00	0,00
2013	0,00	0,00	0,00	0,00	103.000,00	58.518,25	18.058,29	40.459,96
Tot. Cap	286.423,55	301,68	33,45	286.088,42		58.518,25	18.058,29	40.459,96
Capitolo/Articolo		2861		/0		TARSUG-SPESE DI RISCOSSIONE		
Anno	Gestione Residui				Gestione Competenza			
	Iniziale	Pagato	Variazioni	Da Pagare	Assestato	Impegnato	Pagato	Da pagare
2012	96,32	96,32	0,00	0,00	0,00	0,00	0,00	0,00
2013	0,00	0,00	0,00	0,00	1.000,00	308,00	0,00	308,00
Tot. Cap	96,32	96,32	0,00	0,00		308,00	0,00	308,00
Capitolo/Articolo		2862		/0		COSAP-SPESE DI RISCOSSIONE		
Anno	Gestione Residui				Gestione Competenza			
	Iniziale	Pagato	Variazioni	Da Pagare	Assestato	Impegnato	Pagato	Da pagare
2012	130,32	130,32	0,00	0,00	0,00	0,00	0,00	0,00
2013	0,00	0,00	0,00	0,00	1.000,00	569,61	139,00	430,61
Tot. Cap	130,32	130,32	0,00	0,00		569,61	139,00	430,61
Capitolo/Articolo		2880		/0		CONCESSIONARIO- COMPENSO RISC. TASSA SMALT. RIF.		
Anno	Gestione Residui				Gestione Competenza			
	Iniziale	Pagato	Variazioni	Da Pagare	Assestato	Impegnato	Pagato	Da pagare
2000	1.956,93	1.520,02	0,00	436,91	0,00	0,00	0,00	0,00
2001	16.354,24	0,00	0,00	16.354,24	0,00	0,00	0,00	0,00
2002	17.226,11	0,00	0,00	17.226,11	0,00	0,00	0,00	0,00
2004	11.133,63	0,00	0,00	11.133,63	0,00	0,00	0,00	0,00
2005	19.718,62	0,00	0,00	19.718,62	0,00	0,00	0,00	0,00
2006	9.222,71	0,00	0,00	9.222,71	0,00	0,00	0,00	0,00
2007	11.595,17	0,00	0,00	11.595,17	0,00	0,00	0,00	0,00
2008	10.008,00	0,00	0,00	10.008,00	0,00	0,00	0,00	0,00
2009	3.230,00	0,00	0,00	3.230,00	0,00	0,00	0,00	0,00
2010	3.311,11	0,00	0,00	3.311,11	0,00	0,00	0,00	0,00
2011	6.104,88	0,00	0,00	6.104,88	0,00	0,00	0,00	0,00
2012	23.325,36	0,00	0,00	23.325,36	0,00	0,00	0,00	0,00
2013	0,00	0,00	0,00	0,00	7.000,00	7.000,00	0,00	7.000,00
Tot. Cap	133.186,76	1.520,02	0,00	131.666,74		7.000,00	0,00	7.000,00
Tot. UEB	436.650,79	18.861,08	34,55	417.755,16		90.714,77	40.678,27	50.036,50



COMUNE VIMERCATE

Elenco Residui : Anno 1982 a 2013 - Spesa

UEB		1010405		VOCE		3		
Capitolo/Articolo		2865		/0		TARES-TRIBUTO AMBIENTALE-TRASF.PROVINCIA		
Anno	Gestione Residui				Gestione Competenza			
	Iniziale	Pagato	Variazioni	Da Pagare	Assestato	Impegnato	Pagato	Da pagare
2013	0,00	0,00	0,00	0,00	136.000,00	132.700,00	0,00	132.700,00
Tot. Cap	0,00	0,00	0,00	0,00		132.700,00	0,00	132.700,00
Tot. UEB	0,00	0,00	0,00	0,00		132.700,00	0,00	132.700,00
UEB		1010405		VOCE		15		
Capitolo/Articolo		2866		/0		TARES IMMOBILI COMUNALI E MAGGIORAZIONE-TRASF.STATO		
Anno	Gestione Residui				Gestione Competenza			
	Iniziale	Pagato	Variazioni	Da Pagare	Assestato	Impegnato	Pagato	Da pagare
2013	0,00	0,00	0,00	0,00	16.140,00	16.115,00	0,00	16.115,00
Tot. Cap	0,00	0,00	0,00	0,00		16.115,00	0,00	16.115,00
Capitolo/Articolo		2869		/0		IMU PER FONDO SOLIDARIETA' COMUNALE-TRASF.STATO		
Anno	Gestione Residui				Gestione Competenza			
	Iniziale	Pagato	Variazioni	Da Pagare	Assestato	Impegnato	Pagato	Da pagare
2013	0,00	0,00	0,00	0,00	2.512.892,00	2.512.892,00	0,00	2.512.892,00
Tot. Cap	0,00	0,00	0,00	0,00		2.512.892,00	0,00	2.512.892,00
Capitolo/Articolo		2870		/0		SERV.TRIBUTI-RIMBORSO ICI A STATO		
Anno	Gestione Residui				Gestione Competenza			
	Iniziale	Pagato	Variazioni	Da Pagare	Assestato	Impegnato	Pagato	Da pagare
2004	10.000,00	0,00	0,00	10.000,00	0,00	0,00	0,00	0,00
2005	10.000,00	0,00	0,00	10.000,00	0,00	0,00	0,00	0,00
2006	5.000,00	0,00	0,00	5.000,00	0,00	0,00	0,00	0,00
2007	5.000,00	0,00	0,00	5.000,00	0,00	0,00	0,00	0,00
2008	5.000,00	0,00	0,00	5.000,00	0,00	0,00	0,00	0,00
2009	3.000,00	0,00	0,00	3.000,00	0,00	0,00	0,00	0,00
2010	3.000,00	0,00	0,00	3.000,00	0,00	0,00	0,00	0,00
2011	2.000,00	0,00	0,00	2.000,00	0,00	0,00	0,00	0,00
Tot. Cap	43.000,00	0,00	0,00	43.000,00		0,00	0,00	0,00
Capitolo/Articolo		2871		/0		CONTRIBUTO ANCI,CNC E ALTRI ENTI		
Anno	Gestione Residui				Gestione Competenza			
	Iniziale	Pagato	Variazioni	Da Pagare	Assestato	Impegnato	Pagato	Da pagare
2008	281,77	281,77	0,00	0,00	0,00	0,00	0,00	0,00
2009	1.168,03	1.168,03	0,00	0,00	0,00	0,00	0,00	0,00
2010	2.856,08	1.244,20	0,00	1.611,88	0,00	0,00	0,00	0,00
2012	4.300,00	0,00	0,00	4.300,00	0,00	0,00	0,00	0,00
2013	0,00	0,00	0,00	0,00	6.500,00	6.500,00	350,00	6.150,00
Tot. Cap	8.605,88	2.694,00	0,00	5.911,88		6.500,00	350,00	6.150,00
Tot. UEB	51.605,88	2.694,00	0,00	48.911,88		2.535.507,00	350,00	2.535.157,00
UEB		1010407		VOCE		21		
Capitolo/Articolo		2881		/0		TRIBUTI FISCO-IRAP		
Anno	Gestione Residui				Gestione Competenza			
	Iniziale	Pagato	Variazioni	Da Pagare	Assestato	Impegnato	Pagato	Da pagare
2013	0,00	0,00	0,00	0,00	10.093,00	9.016,02	9.016,02	0,00
Tot. Cap	0,00	0,00	0,00	0,00		9.016,02	9.016,02	0,00
Tot. UEB	0,00	0,00	0,00	0,00		9.016,02	9.016,02	0,00
UEB		1010407		VOCE		29		



COMUNE VIMERCATE

Elenco Residui : Anno 1982 a 2013 - Spesa

UEB 1010407 VOCE 29								
Capitolo/Articolo 2900 /0 IMPOSTE E TASSE								
Anno	Gestione Residui				Gestione Competenza			
	Iniziale	Pagato	Variazioni	Da Pagare	Assestato	Impegnato	Pagato	Da pagare
2013	0,00	0,00	0,00	0,00	1.000,00	152,42	152,42	0,00
Tot. Cap	0,00	0,00	0,00	0,00		152,42	152,42	0,00
Capitolo/Articolo 2920 /0 VERSAMENTO ERARIO IVA								
Anno	Gestione Residui				Gestione Competenza			
	Iniziale	Pagato	Variazioni	Da Pagare	Assestato	Impegnato	Pagato	Da pagare
2013	0,00	0,00	0,00	0,00	230.000,00	220.458,21	220.458,21	0,00
Tot. Cap	0,00	0,00	0,00	0,00		220.458,21	220.458,21	0,00
Capitolo/Articolo 2940 /0 DEVOLUZIONE A PROVINCIA 10% IMP. ARTI IMPRESE E PROF.								
Anno	Gestione Residui				Gestione Competenza			
	Iniziale	Pagato	Variazioni	Da Pagare	Assestato	Impegnato	Pagato	Da pagare
2012	29,97	29,97	0,00	0,00	0,00	0,00	0,00	0,00
Tot. Cap	29,97	29,97	0,00	0,00		0,00	0,00	0,00
Tot. UEB	29,97	29,97	0,00	0,00		220.610,63	220.610,63	0,00
UEB 1010408 VOCE 0								
Capitolo/Articolo 3000 /0 SGRAVI E RIMBORSI QUOTE TSR								
Anno	Gestione Residui				Gestione Competenza			
	Iniziale	Pagato	Variazioni	Da Pagare	Assestato	Impegnato	Pagato	Da pagare
1999	2.201,68	0,00	0,00	2.201,68	0,00	0,00	0,00	0,00
2012	38.691,12	38.691,12	0,00	0,00	0,00	0,00	0,00	0,00
2013	0,00	0,00	0,00	0,00	74.000,00	74.000,00	0,00	74.000,00
Tot. Cap	40.892,80	38.691,12	0,00	2.201,68		74.000,00	0,00	74.000,00
Capitolo/Articolo 3040 /0 RIMBORSI QUOTE ICI-IMU								
Anno	Gestione Residui				Gestione Competenza			
	Iniziale	Pagato	Variazioni	Da Pagare	Assestato	Impegnato	Pagato	Da pagare
2012	2.917,00	2.917,00	0,00	0,00	0,00	0,00	0,00	0,00
2013	0,00	0,00	0,00	0,00	20.000,00	15.076,00	14.236,00	840,00
Tot. Cap	2.917,00	2.917,00	0,00	0,00		15.076,00	14.236,00	840,00
Tot. UEB	43.809,80	41.608,12	0,00	2.201,68		89.076,00	14.236,00	74.840,00
UEB 1010502 VOCE 0								
Capitolo/Articolo 3070 /0 ACQUISTI COPERTI DA ASSICURAZIONI								
Anno	Gestione Residui				Gestione Competenza			
	Iniziale	Pagato	Variazioni	Da Pagare	Assestato	Impegnato	Pagato	Da pagare
2013	0,00	0,00	0,00	0,00	1.000,00	1.000,00	1.000,00	0,00
Tot. Cap	0,00	0,00	0,00	0,00		1.000,00	1.000,00	0,00
Capitolo/Articolo 3075 /0 EDIFICI COM.LI-ACQUISTI								
Anno	Gestione Residui				Gestione Competenza			
	Iniziale	Pagato	Variazioni	Da Pagare	Assestato	Impegnato	Pagato	Da pagare
2013	0,00	0,00	0,00	0,00	1.500,00	1.293,44	1.015,97	277,47
Tot. Cap	0,00	0,00	0,00	0,00		1.293,44	1.015,97	277,47
Tot. UEB	0,00	0,00	0,00	0,00		2.293,44	2.015,97	277,47
UEB 1010503 VOCE 0								



COMUNE VIMERCATE

Elenco Residui : Anno 1982 a 2013 - Spesa

UEB		1010503		VOCE		0		
Capitolo/Articolo		3080 /0		CANONE PULIZIA EDIFICI COMUNALI				
Anno	Gestione Residui				Gestione Competenza			
	Iniziale	Pagato	Variazioni	Da Pagare	Assestato	Impegnato	Pagato	Da pagare
2011	3.018,02	3.018,02	0,00	0,00	0,00	0,00	0,00	0,00
2012	10.902,39	10.902,39	0,00	0,00	0,00	0,00	0,00	0,00
2013	0,00	0,00	0,00	0,00	65.414,32	65.414,29	50.950,46	14.463,83
Tot. Cap	13.920,41	13.920,41	0,00	0,00		65.414,29	50.950,46	14.463,83
Capitolo/Articolo		3081 /0		SERVIZIO PULIZIA-PRESTAZIONI SERVIZIO				
Anno	Gestione Residui				Gestione Competenza			
	Iniziale	Pagato	Variazioni	Da Pagare	Assestato	Impegnato	Pagato	Da pagare
2010	1.233,60	0,00	1.233,60	0,00	0,00	0,00	0,00	0,00
2012	13.152,69	5.581,04	0,00	7.571,65	0,00	0,00	0,00	0,00
2013	0,00	0,00	0,00	0,00	14.500,00	14.388,62	0,00	14.388,62
Tot. Cap	14.386,29	5.581,04	1.233,60	7.571,65		14.388,62	0,00	14.388,62
Capitolo/Articolo		3100 /0		PREMI ASSICURAZIONI BENI E SERVIZI				
Anno	Gestione Residui				Gestione Competenza			
	Iniziale	Pagato	Variazioni	Da Pagare	Assestato	Impegnato	Pagato	Da pagare
2011	6.495,49	0,00	0,00	6.495,49	0,00	0,00	0,00	0,00
2012	15.874,83	15.874,83	0,00	0,00	0,00	0,00	0,00	0,00
2013	0,00	0,00	0,00	0,00	329.287,05	327.281,72	322.335,47	4.946,25
Tot. Cap	22.370,32	15.874,83	0,00	6.495,49		327.281,72	322.335,47	4.946,25
Capitolo/Articolo		3160 /0		MANUT.EDIFICI E IMPIANTI COMUNALI				
Anno	Gestione Residui				Gestione Competenza			
	Iniziale	Pagato	Variazioni	Da Pagare	Assestato	Impegnato	Pagato	Da pagare
2009	341,43	0,00	341,43	0,00	0,00	0,00	0,00	0,00
2012	11.158,17	11.158,17	0,00	0,00	0,00	0,00	0,00	0,00
2013	0,00	0,00	0,00	0,00	39.500,00	39.494,25	30.999,55	8.494,70
Tot. Cap	11.499,60	11.158,17	341,43	0,00		39.494,25	30.999,55	8.494,70
Capitolo/Articolo		3162 /0		STRUTTURE VARIE-MANUT.DA RISARCIMENTO				
Anno	Gestione Residui				Gestione Competenza			
	Iniziale	Pagato	Variazioni	Da Pagare	Assestato	Impegnato	Pagato	Da pagare
2013	0,00	0,00	0,00	0,00	4.100,00	4.025,87	4.025,87	0,00
Tot. Cap	0,00	0,00	0,00	0,00		4.025,87	4.025,87	0,00
Capitolo/Articolo		3200 /0		U.S.I. S.GEROLAMO-MANUT.				
Anno	Gestione Residui				Gestione Competenza			
	Iniziale	Pagato	Variazioni	Da Pagare	Assestato	Impegnato	Pagato	Da pagare
2012	687,52	687,52	0,00	0,00	0,00	0,00	0,00	0,00
2013	0,00	0,00	0,00	0,00	3.100,00	3.100,00	2.142,00	958,00
Tot. Cap	687,52	687,52	0,00	0,00		3.100,00	2.142,00	958,00
Capitolo/Articolo		3400 /0		LOCALI E AREE COMUNALI-UTENZE				
Anno	Gestione Residui				Gestione Competenza			
	Iniziale	Pagato	Variazioni	Da Pagare	Assestato	Impegnato	Pagato	Da pagare
2012	55.674,26	47.466,18	8.208,08	0,00	0,00	0,00	0,00	0,00
2013	0,00	0,00	0,00	0,00	222.637,00	222.637,00	182.845,28	39.791,72
Tot. Cap	55.674,26	47.466,18	8.208,08	0,00		222.637,00	182.845,28	39.791,72



COMUNE VIMERCATE

Elenco Residui : Anno 1982 a 2013 - Spesa

UEB		1010503		VOCE		0		
Capitolo/Articolo		3405		/0		LOCALI E AREE COMUNALI-UTENZE ACQUA		
Anno	Gestione Residui				Gestione Competenza			
	Iniziale	Pagato	Variazioni	Da Pagare	Assestato	Impegnato	Pagato	Da pagare
2012	18.967,50	18.967,50	0,00	0,00	0,00	0,00	0,00	0,00
2013	0,00	0,00	0,00	0,00	46.000,00	46.000,00	20.932,87	25.067,13
Tot. Cap	18.967,50	18.967,50	0,00	0,00		46.000,00	20.932,87	25.067,13
Capitolo/Articolo		3581		/0		CASE COM.LI-MANUTENZIONI		
Anno	Gestione Residui				Gestione Competenza			
	Iniziale	Pagato	Variazioni	Da Pagare	Assestato	Impegnato	Pagato	Da pagare
2012	5.614,82	5.614,82	0,00	0,00	0,00	0,00	0,00	0,00
2013	0,00	0,00	0,00	0,00	18.500,00	18.500,00	17.471,87	1.028,13
Tot. Cap	5.614,82	5.614,82	0,00	0,00		18.500,00	17.471,87	1.028,13
Capitolo/Articolo		3590		/0		ECONOMO-SPESE COND.LI A CARICO COMUNE		
Anno	Gestione Residui				Gestione Competenza			
	Iniziale	Pagato	Variazioni	Da Pagare	Assestato	Impegnato	Pagato	Da pagare
2012	54,26	54,26	0,00	0,00	0,00	0,00	0,00	0,00
2013	0,00	0,00	0,00	0,00	26.085,31	26.085,31	19.813,31	6.272,00
Tot. Cap	54,26	54,26	0,00	0,00		26.085,31	19.813,31	6.272,00
Capitolo/Articolo		3595		/0		AREA PIANIFICAZIONE-GESTIONE IMMOBILI		
Anno	Gestione Residui				Gestione Competenza			
	Iniziale	Pagato	Variazioni	Da Pagare	Assestato	Impegnato	Pagato	Da pagare
2012	2.684,39	2.684,39	0,00	0,00	0,00	0,00	0,00	0,00
2013	0,00	0,00	0,00	0,00	6.500,00	6.500,00	2.126,90	4.373,10
Tot. Cap	2.684,39	2.684,39	0,00	0,00		6.500,00	2.126,90	4.373,10
Capitolo/Articolo		3620		/0		AMMINISTRAZIONE CASE COM.LI		
Anno	Gestione Residui				Gestione Competenza			
	Iniziale	Pagato	Variazioni	Da Pagare	Assestato	Impegnato	Pagato	Da pagare
2012	4.678,11	4.678,11	0,00	0,00	0,00	0,00	0,00	0,00
2013	0,00	0,00	0,00	0,00	14.998,00	14.915,64	10.209,39	4.706,25
Tot. Cap	4.678,11	4.678,11	0,00	0,00		14.915,64	10.209,39	4.706,25
Capitolo/Articolo		3640		/0		CASE AMMINISTRATE-SPESE COND.LI		
Anno	Gestione Residui				Gestione Competenza			
	Iniziale	Pagato	Variazioni	Da Pagare	Assestato	Impegnato	Pagato	Da pagare
2013	0,00	0,00	0,00	0,00	9.250,00	7.087,66	7.087,66	0,00
Tot. Cap	0,00	0,00	0,00	0,00		7.087,66	7.087,66	0,00
Capitolo/Articolo		3660		/0		CASE AMMINISTRATE-MANUT.CARICO COMUNE		
Anno	Gestione Residui				Gestione Competenza			
	Iniziale	Pagato	Variazioni	Da Pagare	Assestato	Impegnato	Pagato	Da pagare
2013	0,00	0,00	0,00	0,00	17.000,00	17.000,00	17.000,00	0,00
Tot. Cap	0,00	0,00	0,00	0,00		17.000,00	17.000,00	0,00
Capitolo/Articolo		3680		/0		CASE AMMINISTRATE-ANTICIPI MOROSITA'		
Anno	Gestione Residui				Gestione Competenza			
	Iniziale	Pagato	Variazioni	Da Pagare	Assestato	Impegnato	Pagato	Da pagare
2012	189,00	189,00	0,00	0,00	0,00	0,00	0,00	0,00
2013	0,00	0,00	0,00	0,00	20.500,00	20.360,76	20.360,76	0,00
Tot. Cap	189,00	189,00	0,00	0,00		20.360,76	20.360,76	0,00



COMUNE VIMERCATE

Elenco Residui : Anno 1982 a 2013 - Spesa

UEB		1010503		VOCE		0		
Capitolo/Articolo		3700 /0		MANUTENZIONE MONUMENTI				
Anno	Gestione Residui				Gestione Competenza			
	Iniziale	Pagato	Variazioni	Da Pagare	Assestato	Impegnato	Pagato	Da pagare
2013	0,00	0,00	0,00	0,00	500,00	500,00	0,00	500,00
Tot. Cap	0,00	0,00	0,00	0,00		500,00	0,00	500,00
Capitolo/Articolo		3720 /0		MANUTENZIONI COPERTE DA ASSICURAZIONE				
Anno	Gestione Residui				Gestione Competenza			
	Iniziale	Pagato	Variazioni	Da Pagare	Assestato	Impegnato	Pagato	Da pagare
2012	930,70	930,70	0,00	0,00	0,00	0,00	0,00	0,00
2013	0,00	0,00	0,00	0,00	6.000,00	6.000,00	2.800,00	3.200,00
Tot. Cap	930,70	930,70	0,00	0,00		6.000,00	2.800,00	3.200,00
Tot. UEB	151.657,18	127.806,93	9.783,11	14.067,14		839.291,12	711.101,39	128.189,73
UEB		1010506		VOCE		1		
Capitolo/Articolo		3760 /0		AMM.MUTUI-QUOTA INT.CASE S.MAUR. M.N.8				
Anno	Gestione Residui				Gestione Competenza			
	Iniziale	Pagato	Variazioni	Da Pagare	Assestato	Impegnato	Pagato	Da pagare
2013	0,00	0,00	0,00	0,00	194,00	193,93	193,93	0,00
Tot. Cap	0,00	0,00	0,00	0,00		193,93	193,93	0,00
Capitolo/Articolo		3914 /0		AMM.MUTUI- Q.INT. N.140 ACQ. VILLA SOTTOCASA				
Anno	Gestione Residui				Gestione Competenza			
	Iniziale	Pagato	Variazioni	Da Pagare	Assestato	Impegnato	Pagato	Da pagare
2013	0,00	0,00	0,00	0,00	50.134,00	50.133,07	50.133,07	0,00
Tot. Cap	0,00	0,00	0,00	0,00		50.133,07	50.133,07	0,00
Capitolo/Articolo		3915 /0		AMM.MUTUI- Q.INT. II LOTTO VILLA SOTTOCASA				
Anno	Gestione Residui				Gestione Competenza			
	Iniziale	Pagato	Variazioni	Da Pagare	Assestato	Impegnato	Pagato	Da pagare
2013	0,00	0,00	0,00	0,00	9.804,00	9.803,74	9.803,74	0,00
Tot. Cap	0,00	0,00	0,00	0,00		9.803,74	9.803,74	0,00
Capitolo/Articolo		3917 /0		AMM.MUTUI-QUOTA INT.CASERMA V.FUOCO V. M.N.121				
Anno	Gestione Residui				Gestione Competenza			
	Iniziale	Pagato	Variazioni	Da Pagare	Assestato	Impegnato	Pagato	Da pagare
2013	0,00	0,00	0,00	0,00	4.898,00	4.897,98	4.897,98	0,00
Tot. Cap	0,00	0,00	0,00	0,00		4.897,98	4.897,98	0,00
Tot. UEB	0,00	0,00	0,00	0,00		65.028,72	65.028,72	0,00
UEB		1010507		VOCE		29		
Capitolo/Articolo		3920 /0		CANONI E CENSI				
Anno	Gestione Residui				Gestione Competenza			
	Iniziale	Pagato	Variazioni	Da Pagare	Assestato	Impegnato	Pagato	Da pagare
1997	1.187,85	0,00	1.187,85	0,00	0,00	0,00	0,00	0,00
Tot. Cap	1.187,85	0,00	1.187,85	0,00		0,00	0,00	0,00
Tot. UEB	1.187,85	0,00	1.187,85	0,00		0,00	0,00	0,00
UEB		1010601		VOCE		20		
Capitolo/Articolo		3940 /0		UFF.TECNICO-PERS.R.-RETRIBUZIONI				
Anno	Gestione Residui				Gestione Competenza			
	Iniziale	Pagato	Variazioni	Da Pagare	Assestato	Impegnato	Pagato	Da pagare
2013	0,00	0,00	0,00	0,00	269.213,00	268.979,26	268.979,26	0,00
Tot. Cap	0,00	0,00	0,00	0,00		268.979,26	268.979,26	0,00



COMUNE VIMERCATE

Elenco Residui : Anno 1982 a 2013 - Spesa

UEB		1010601		VOCE		20		
Capitolo/Articolo		4050		/0		MOBILITY MANAGER-PERS.R.-RETRIBUZIONI		
Anno	Gestione Residui				Gestione Competenza			
	Iniziale	Pagato	Variazioni	Da Pagare	Assestato	Impegnato	Pagato	Da pagare
2013	0,00	0,00	0,00	0,00	20.142,00	20.068,02	20.068,02	0,00
Tot. Cap	0,00	0,00	0,00	0,00		20.068,02	20.068,02	0,00
Capitolo/Articolo		4070		/0		LL.PP. E MANUTENZIONI-CO.CO.CO.		
Anno	Gestione Residui				Gestione Competenza			
	Iniziale	Pagato	Variazioni	Da Pagare	Assestato	Impegnato	Pagato	Da pagare
2011	222,14	222,14	0,00	0,00	0,00	0,00	0,00	0,00
Tot. Cap	222,14	222,14	0,00	0,00		0,00	0,00	0,00
Capitolo/Articolo		4100		/0		FONDO INCENTIV. E PROGETTAZ.		
Anno	Gestione Residui				Gestione Competenza			
	Iniziale	Pagato	Variazioni	Da Pagare	Assestato	Impegnato	Pagato	Da pagare
2012	2.350,00	0,00	2.350,00	0,00	0,00	0,00	0,00	0,00
Tot. Cap	2.350,00	0,00	2.350,00	0,00		0,00	0,00	0,00
Tot. UEB	2.572,14	222,14	2.350,00	0,00		289.047,28	289.047,28	0,00
UEB		1010601		VOCE		21		
Capitolo/Articolo		3960		/0		UFF.TECNICO-PERS.R.-ONERI ENTE		
Anno	Gestione Residui				Gestione Competenza			
	Iniziale	Pagato	Variazioni	Da Pagare	Assestato	Impegnato	Pagato	Da pagare
2013	0,00	0,00	0,00	0,00	90.546,00	90.489,08	90.489,08	0,00
Tot. Cap	0,00	0,00	0,00	0,00		90.489,08	90.489,08	0,00
Capitolo/Articolo		4051		/0		MOBILITY MANAGER-PERS.R.-ONERI ENTE		
Anno	Gestione Residui				Gestione Competenza			
	Iniziale	Pagato	Variazioni	Da Pagare	Assestato	Impegnato	Pagato	Da pagare
2013	0,00	0,00	0,00	0,00	5.342,00	5.339,44	5.339,44	0,00
Tot. Cap	0,00	0,00	0,00	0,00		5.339,44	5.339,44	0,00
Tot. UEB	0,00	0,00	0,00	0,00		95.828,52	95.828,52	0,00
UEB		1010602		VOCE		0		
Capitolo/Articolo		4120		/0		MAGAZZINI-ACQUISTI		
Anno	Gestione Residui				Gestione Competenza			
	Iniziale	Pagato	Variazioni	Da Pagare	Assestato	Impegnato	Pagato	Da pagare
2011	323,32	323,32	0,00	0,00	0,00	0,00	0,00	0,00
2013	0,00	0,00	0,00	0,00	1.000,00	1.000,00	0,00	1.000,00
Tot. Cap	323,32	323,32	0,00	0,00		1.000,00	0,00	1.000,00
Tot. UEB	323,32	323,32	0,00	0,00		1.000,00	0,00	1.000,00
UEB		1010603		VOCE		0		
Capitolo/Articolo		4210		/0		UFF.TECNICO-MANUTENZIONI-PREST.SERV.		
Anno	Gestione Residui				Gestione Competenza			
	Iniziale	Pagato	Variazioni	Da Pagare	Assestato	Impegnato	Pagato	Da pagare
2012	514,00	514,00	0,00	0,00	0,00	0,00	0,00	0,00
2013	0,00	0,00	0,00	0,00	1.500,00	1.499,89	1.457,49	42,40
Tot. Cap	514,00	514,00	0,00	0,00		1.499,89	1.457,49	42,40
Capitolo/Articolo		4260		/0		MAGAZZINI-CANONE PULIZIA		
Anno	Gestione Residui				Gestione Competenza			
	Iniziale	Pagato	Variazioni	Da Pagare	Assestato	Impegnato	Pagato	Da pagare
2012	602,97	602,97	0,00	0,00	0,00	0,00	0,00	0,00
2013	0,00	0,00	0,00	0,00	3.620,00	3.617,77	3.014,80	602,97
Tot. Cap	602,97	602,97	0,00	0,00		3.617,77	3.014,80	602,97



COMUNE VIMERCATE

Elenco Residui : Anno 1982 a 2013 - Spesa

UEB 1010603 VOCE 0								
Capitolo/Articolo 4300 /0 UFF.TECNICO-AUTO-MANUTENZIONE								
Anno	Gestione Residui				Gestione Competenza			
	Iniziale	Pagato	Variazioni	Da Pagare	Assestato	Impegnato	Pagato	Da pagare
2012	250,03	250,03	0,00	0,00	0,00	0,00	0,00	0,00
2013	0,00	0,00	0,00	0,00	1.000,00	1.000,00	983,99	16,01
Tot. Cap	250,03	250,03	0,00	0,00		1.000,00	983,99	16,01
Capitolo/Articolo 4340 /0 PROGETTAZIONI E COLLAUDI								
Anno	Gestione Residui				Gestione Competenza			
	Iniziale	Pagato	Variazioni	Da Pagare	Assestato	Impegnato	Pagato	Da pagare
1998	555,76	555,76	0,00	0,00	0,00	0,00	0,00	0,00
2007	2.203,20	0,00	0,00	2.203,20	0,00	0,00	0,00	0,00
Tot. Cap	2.758,96	555,76	0,00	2.203,20		0,00	0,00	0,00
Tot. UEB	4.125,96	1.922,76	0,00	2.203,20		6.117,66	5.456,28	661,38
UEB 1010607 VOCE 21								
Capitolo/Articolo 4361 /0 UFF.TECNICO-IRAP								
Anno	Gestione Residui				Gestione Competenza			
	Iniziale	Pagato	Variazioni	Da Pagare	Assestato	Impegnato	Pagato	Da pagare
2013	0,00	0,00	0,00	0,00	29.035,00	29.004,27	29.004,27	0,00
Tot. Cap	0,00	0,00	0,00	0,00		29.004,27	29.004,27	0,00
Tot. UEB	0,00	0,00	0,00	0,00		29.004,27	29.004,27	0,00
UEB 1010701 VOCE 20								
Capitolo/Articolo 4380 /0 SERV.DEMOGRAFICI-PERS.R.-RETRIBUZIONI								
Anno	Gestione Residui				Gestione Competenza			
	Iniziale	Pagato	Variazioni	Da Pagare	Assestato	Impegnato	Pagato	Da pagare
2013	0,00	0,00	0,00	0,00	131.243,00	131.030,35	131.030,35	0,00
Tot. Cap	0,00	0,00	0,00	0,00		131.030,35	131.030,35	0,00
Tot. UEB	0,00	0,00	0,00	0,00		131.030,35	131.030,35	0,00
UEB 1010701 VOCE 21								
Capitolo/Articolo 4400 /0 SERV.DEMOGRAFICI-PERS.R.-ONERI ENTE								
Anno	Gestione Residui				Gestione Competenza			
	Iniziale	Pagato	Variazioni	Da Pagare	Assestato	Impegnato	Pagato	Da pagare
2013	0,00	0,00	0,00	0,00	36.527,00	36.521,72	36.521,72	0,00
Tot. Cap	0,00	0,00	0,00	0,00		36.521,72	36.521,72	0,00
Tot. UEB	0,00	0,00	0,00	0,00		36.521,72	36.521,72	0,00
UEB 1010702 VOCE 0								
Capitolo/Articolo 4620 /0 SERV.DEMOGR.-ACQUISTI								
Anno	Gestione Residui				Gestione Competenza			
	Iniziale	Pagato	Variazioni	Da Pagare	Assestato	Impegnato	Pagato	Da pagare
2012	1.338,89	1.291,74	0,00	47,15	0,00	0,00	0,00	0,00
2013	0,00	0,00	0,00	0,00	3.000,00	3.000,00	1.180,50	1.819,50
Tot. Cap	1.338,89	1.291,74	0,00	47,15		3.000,00	1.180,50	1.819,50
Tot. UEB	1.338,89	1.291,74	0,00	47,15		3.000,00	1.180,50	1.819,50
UEB 1010703 VOCE 0								



COMUNE VIMERCATE

Elenco Residui : Anno 1982 a 2013 - Spesa

UEB 1010703 VOCE 0								
Capitolo/Articolo 4640 /0 S.E.C.-GETTONI PRESENZA RIMBORSI								
Anno	Gestione Residui				Gestione Competenza			
	Iniziale	Pagato	Variazioni	Da Pagare	Assestato	Impegnato	Pagato	Da pagare
2012	40,84	40,84	0,00	0,00	0,00	0,00	0,00	0,00
2013	0,00	0,00	0,00	0,00	800,00	221,64	110,65	110,99
Tot. Cap	40,84	40,84	0,00	0,00		221,64	110,65	110,99
Tot. UEB	40,84	40,84	0,00	0,00		221,64	110,65	110,99
UEB 1010705 VOCE 4								
Capitolo/Articolo 4668 /0 S.E.C.-QUOTA A CARICO COMUNE								
Anno	Gestione Residui				Gestione Competenza			
	Iniziale	Pagato	Variazioni	Da Pagare	Assestato	Impegnato	Pagato	Da pagare
2012	2.672,01	2.672,01	0,00	0,00	0,00	0,00	0,00	0,00
2013	0,00	0,00	0,00	0,00	6.300,00	3.162,95	0,00	3.162,95
Tot. Cap	2.672,01	2.672,01	0,00	0,00		3.162,95	0,00	3.162,95
Tot. UEB	2.672,01	2.672,01	0,00	0,00		3.162,95	0,00	3.162,95
UEB 1010706 VOCE 1								
Capitolo/Articolo 4670 /0 AMM.MUTUI-QUOTA INT.ACQ.ATTREZZ.								
Anno	Gestione Residui				Gestione Competenza			
	Iniziale	Pagato	Variazioni	Da Pagare	Assestato	Impegnato	Pagato	Da pagare
2013	0,00	0,00	0,00	0,00	926,00	925,05	925,05	0,00
Tot. Cap	0,00	0,00	0,00	0,00		925,05	925,05	0,00
Tot. UEB	0,00	0,00	0,00	0,00		925,05	925,05	0,00
UEB 1010707 VOCE 21								
Capitolo/Articolo 4671 /0 SERV.DEMOGRAFICI-IRAP								
Anno	Gestione Residui				Gestione Competenza			
	Iniziale	Pagato	Variazioni	Da Pagare	Assestato	Impegnato	Pagato	Da pagare
2013	0,00	0,00	0,00	0,00	10.537,00	10.532,06	10.532,06	0,00
Tot. Cap	0,00	0,00	0,00	0,00		10.532,06	10.532,06	0,00
Tot. UEB	0,00	0,00	0,00	0,00		10.532,06	10.532,06	0,00
UEB 1010801 VOCE 20								
Capitolo/Articolo 4680 /0 SERV.ESTERNI-PERS.R.-RETRIBUZIONI								
Anno	Gestione Residui				Gestione Competenza			
	Iniziale	Pagato	Variazioni	Da Pagare	Assestato	Impegnato	Pagato	Da pagare
2013	0,00	0,00	0,00	0,00	87.161,00	86.640,48	86.640,48	0,00
Tot. Cap	0,00	0,00	0,00	0,00		86.640,48	86.640,48	0,00
Capitolo/Articolo 4750 /0 INDENNITA' MESSI-RIMBORSO SPESE NOTIFICA								
Anno	Gestione Residui				Gestione Competenza			
	Iniziale	Pagato	Variazioni	Da Pagare	Assestato	Impegnato	Pagato	Da pagare
2012	93,50	93,50	0,00	0,00	0,00	0,00	0,00	0,00
2013	0,00	0,00	0,00	0,00	150,00	150,00	0,00	150,00
Tot. Cap	93,50	93,50	0,00	0,00		150,00	0,00	150,00
Tot. UEB	93,50	93,50	0,00	0,00		86.790,48	86.640,48	150,00
UEB 1010801 VOCE 21								
Capitolo/Articolo 4700 /0 SERV.ESTERNI-PERS.R.-ONERI ENTE								
Anno	Gestione Residui				Gestione Competenza			
	Iniziale	Pagato	Variazioni	Da Pagare	Assestato	Impegnato	Pagato	Da pagare
2013	0,00	0,00	0,00	0,00	24.449,00	24.449,00	24.337,12	111,88
Tot. Cap	0,00	0,00	0,00	0,00		24.449,00	24.337,12	111,88



COMUNE VIMERCATE

Elenco Residui : Anno 1982 a 2013 - Spesa

UEB 1010801		VOCE 21						
Tot. UEB	0,00	0,00	0,00	0,00	24.449,00	24.337,12	111,88	
UEB 1010802		VOCE 0						
Capitolo/Articolo 4840		/0 DIPENDENTI-VESTIARIO E ACCESSORI						
Anno	Gestione Residui				Gestione Competenza			
	Iniziale	Pagato	Variazioni	Da Pagare	Assestato	Impegnato	Pagato	Da pagare
2012	1.856,70	1.856,59	0,11	0,00	0,00	0,00	0,00	0,00
2013	0,00	0,00	0,00	0,00	2.000,00	1.500,00	107,09	1.392,91
Tot. Cap	1.856,70	1.856,59	0,11	0,00		1.500,00	107,09	1.392,91
Tot. UEB	1.856,70	1.856,59	0,11	0,00		1.500,00	107,09	1.392,91
UEB 1010803		VOCE 0						
Capitolo/Articolo 4880		/0 OROLOGI PUBBLICI-FUNZIONAMENTO						
Anno	Gestione Residui				Gestione Competenza			
	Iniziale	Pagato	Variazioni	Da Pagare	Assestato	Impegnato	Pagato	Da pagare
2013	0,00	0,00	0,00	0,00	400,00	345,60	345,60	0,00
Tot. Cap	0,00	0,00	0,00	0,00		345,60	345,60	0,00
Tot. UEB	0,00	0,00	0,00	0,00		345,60	345,60	0,00
UEB 1010807		VOCE 21						
Capitolo/Articolo 4951		/0 SERV. ESTERNI-IRAP						
Anno	Gestione Residui				Gestione Competenza			
	Iniziale	Pagato	Variazioni	Da Pagare	Assestato	Impegnato	Pagato	Da pagare
2013	0,00	0,00	0,00	0,00	6.137,00	6.137,00	6.089,35	47,65
Tot. Cap	0,00	0,00	0,00	0,00		6.137,00	6.089,35	47,65
Tot. UEB	0,00	0,00	0,00	0,00		6.137,00	6.089,35	47,65
UEB 1010808		VOCE 0						
Capitolo/Articolo 4961		/0 RIMBORSI DIVERSI						
Anno	Gestione Residui				Gestione Competenza			
	Iniziale	Pagato	Variazioni	Da Pagare	Assestato	Impegnato	Pagato	Da pagare
2013	0,00	0,00	0,00	0,00	550,00	543,97	0,00	543,97
Tot. Cap	0,00	0,00	0,00	0,00		543,97	0,00	543,97
Tot. UEB	0,00	0,00	0,00	0,00		543,97	0,00	543,97
UEB 1030101		VOCE 20						
Capitolo/Articolo 5060		/0 POLIZIA LOC.-PERS.R.-RETRIBUZIONI						
Anno	Gestione Residui				Gestione Competenza			
	Iniziale	Pagato	Variazioni	Da Pagare	Assestato	Impegnato	Pagato	Da pagare
2013	0,00	0,00	0,00	0,00	436.347,00	434.704,16	434.704,16	0,00
Tot. Cap	0,00	0,00	0,00	0,00		434.704,16	434.704,16	0,00
Capitolo/Articolo 5210		/0 POLIZIA LOC.-PROGETTO SICUREZZA						
Anno	Gestione Residui				Gestione Competenza			
	Iniziale	Pagato	Variazioni	Da Pagare	Assestato	Impegnato	Pagato	Da pagare
2013	0,00	0,00	0,00	0,00	13.000,00	13.000,00	6.355,00	6.645,00
Tot. Cap	0,00	0,00	0,00	0,00		13.000,00	6.355,00	6.645,00
Tot. UEB	0,00	0,00	0,00	0,00		447.704,16	441.059,16	6.645,00
UEB 1030101		VOCE 21						



COMUNE VIMERCATE

Elenco Residui : Anno 1982 a 2013 - Spesa

UEB 1030101 VOCE 21								
Capitolo/Articolo 5080 /0 POLIZIA LOC.-PERS.R.-ONERI ENTE								
Anno	Gestione Residui				Gestione Competenza			
	Iniziale	Pagato	Variazioni	Da Pagare	Assestato	Impegnato	Pagato	Da pagare
2013	0,00	0,00	0,00	0,00	130.101,02	128.907,84	128.446,12	461,72
Tot. Cap	0,00	0,00	0,00	0,00		128.907,84	128.446,12	461,72
Tot. UEB	0,00	0,00	0,00	0,00		128.907,84	128.446,12	461,72
UEB 1030102 VOCE 0								
Capitolo/Articolo 5240 /0 POLIZIA LOC.-ACQUISTI								
Anno	Gestione Residui				Gestione Competenza			
	Iniziale	Pagato	Variazioni	Da Pagare	Assestato	Impegnato	Pagato	Da pagare
2011	168,19	168,19	0,00	0,00	0,00	0,00	0,00	0,00
2012	168,80	168,80	0,00	0,00	0,00	0,00	0,00	0,00
2013	0,00	0,00	0,00	0,00	1.450,00	947,12	937,42	9,70
Tot. Cap	336,99	336,99	0,00	0,00		947,12	937,42	9,70
Capitolo/Articolo 5260 /0 POLIZIA LOC.-VESTIARIO								
Anno	Gestione Residui				Gestione Competenza			
	Iniziale	Pagato	Variazioni	Da Pagare	Assestato	Impegnato	Pagato	Da pagare
2011	1.797,63	934,80	862,83	0,00	0,00	0,00	0,00	0,00
2012	264,44	264,44	0,00	0,00	0,00	0,00	0,00	0,00
2013	0,00	0,00	0,00	0,00	14.790,00	8.483,89	7.768,04	715,85
Tot. Cap	2.062,07	1.199,24	862,83	0,00		8.483,89	7.768,04	715,85
Tot. UEB	2.399,06	1.536,23	862,83	0,00		9.431,01	8.705,46	725,55
UEB 1030103 VOCE 0								
Capitolo/Articolo 5293 /0 POLIZIA LOC.-CANONE PULIZIA								
Anno	Gestione Residui				Gestione Competenza			
	Iniziale	Pagato	Variazioni	Da Pagare	Assestato	Impegnato	Pagato	Da pagare
2012	1.034,58	909,73	124,85	0,00	0,00	0,00	0,00	0,00
2013	0,00	0,00	0,00	0,00	5.460,00	5.458,23	4.548,50	909,73
Tot. Cap	1.034,58	909,73	124,85	0,00		5.458,23	4.548,50	909,73
Capitolo/Articolo 5320 /0 POLIZIA LOC.-AUTO-MANUTENZIONE								
Anno	Gestione Residui				Gestione Competenza			
	Iniziale	Pagato	Variazioni	Da Pagare	Assestato	Impegnato	Pagato	Da pagare
2012	1.635,28	1.635,28	0,00	0,00	0,00	0,00	0,00	0,00
2013	0,00	0,00	0,00	0,00	8.000,00	7.703,97	6.053,46	1.650,51
Tot. Cap	1.635,28	1.635,28	0,00	0,00		7.703,97	6.053,46	1.650,51
Capitolo/Articolo 5350 /0 POLIZIA LOC.-RECUPERO E CUSTODIA AUTO								
Anno	Gestione Residui				Gestione Competenza			
	Iniziale	Pagato	Variazioni	Da Pagare	Assestato	Impegnato	Pagato	Da pagare
2013	0,00	0,00	0,00	0,00	30.000,00	30.000,00	30.000,00	0,00
Tot. Cap	0,00	0,00	0,00	0,00		30.000,00	30.000,00	0,00
Capitolo/Articolo 5355 /0 POLIZIA LOC.-PREST.DIVERSE								
Anno	Gestione Residui				Gestione Competenza			
	Iniziale	Pagato	Variazioni	Da Pagare	Assestato	Impegnato	Pagato	Da pagare
2012	14.664,15	14.664,15	0,00	0,00	0,00	0,00	0,00	0,00
2013	0,00	0,00	0,00	0,00	45.500,00	43.997,05	28.898,61	15.098,44
Tot. Cap	14.664,15	14.664,15	0,00	0,00		43.997,05	28.898,61	15.098,44
Tot. UEB	17.334,01	17.209,16	124,85	0,00		87.159,25	69.500,57	17.658,68
UEB 1030105 VOCE 19								



COMUNE VIMERCATE

Elenco Residui : Anno 1982 a 2013 - Spesa

UEB 1030105 VOCE 19								
Capitolo/Articolo 5365 /0 POL.LOCALE-RIMBORSO SPESE								
Anno	Gestione Residui				Gestione Competenza			
	Iniziale	Pagato	Variazioni	Da Pagare	Assestato	Impegnato	Pagato	Da pagare
2012	5.155,63	5.155,63	0,00	0,00	0,00	0,00	0,00	0,00
2013	0,00	0,00	0,00	0,00	24.500,00	24.500,00	18.670,87	5.829,13
Tot. Cap	5.155,63	5.155,63	0,00	0,00		24.500,00	18.670,87	5.829,13
Tot. UEB	5.155,63	5.155,63	0,00	0,00		24.500,00	18.670,87	5.829,13
UEB 1030107 VOCE 21								
Capitolo/Articolo 5371 /0 POLIZIA LOC.-IRAP								
Anno	Gestione Residui				Gestione Competenza			
	Iniziale	Pagato	Variazioni	Da Pagare	Assestato	Impegnato	Pagato	Da pagare
2013	0,00	0,00	0,00	0,00	40.973,00	40.346,44	40.181,53	164,91
Tot. Cap	0,00	0,00	0,00	0,00		40.346,44	40.181,53	164,91
Tot. UEB	0,00	0,00	0,00	0,00		40.346,44	40.181,53	164,91
UEB 1030302 VOCE 0								
Capitolo/Articolo 5400 /0 POLIZIA AMM.VA-STAMPATI E CANCELLERIA								
Anno	Gestione Residui				Gestione Competenza			
	Iniziale	Pagato	Variazioni	Da Pagare	Assestato	Impegnato	Pagato	Da pagare
2012	1.294,68	1.294,68	0,00	0,00	0,00	0,00	0,00	0,00
2013	0,00	0,00	0,00	0,00	10.000,00	8.525,36	6.420,86	2.104,50
Tot. Cap	1.294,68	1.294,68	0,00	0,00		8.525,36	6.420,86	2.104,50
Tot. UEB	1.294,68	1.294,68	0,00	0,00		8.525,36	6.420,86	2.104,50
UEB 1030303 VOCE 0								
Capitolo/Articolo 5435 /0 POLIZIA AMM.VA-PREST.DIVERSE								
Anno	Gestione Residui				Gestione Competenza			
	Iniziale	Pagato	Variazioni	Da Pagare	Assestato	Impegnato	Pagato	Da pagare
2012	90,00	90,00	0,00	0,00	0,00	0,00	0,00	0,00
2013	0,00	0,00	0,00	0,00	2.600,00	2.300,00	1.900,00	400,00
Tot. Cap	90,00	90,00	0,00	0,00		2.300,00	1.900,00	400,00
Tot. UEB	90,00	90,00	0,00	0,00		2.300,00	1.900,00	400,00
UEB 1040102 VOCE 0								
Capitolo/Articolo 5575 /0 SCUOLE DELL'INFANZIA-ACQUISTI								
Anno	Gestione Residui				Gestione Competenza			
	Iniziale	Pagato	Variazioni	Da Pagare	Assestato	Impegnato	Pagato	Da pagare
2013	0,00	0,00	0,00	0,00	1.500,00	1.500,00	1.500,00	0,00
Tot. Cap	0,00	0,00	0,00	0,00		1.500,00	1.500,00	0,00
Tot. UEB	0,00	0,00	0,00	0,00		1.500,00	1.500,00	0,00
UEB 1040103 VOCE 0								
Capitolo/Articolo 5600 /0 SCUOLE DELL'INFANZIA-MANUT.MOBILI ATTREZZ.								
Anno	Gestione Residui				Gestione Competenza			
	Iniziale	Pagato	Variazioni	Da Pagare	Assestato	Impegnato	Pagato	Da pagare
2013	0,00	0,00	0,00	0,00	700,00	699,46	606,46	93,00
Tot. Cap	0,00	0,00	0,00	0,00		699,46	606,46	93,00



COMUNE VIMERCATE

Elenco Residui : Anno 1982 a 2013 - Spesa

UEB		1040103		VOCE		0		
Capitolo/Articolo		5620 /0		SCUOLE DELL'INFANZIA-MANUT.LOCALI IMPIANTI				
Anno	Gestione Residui				Gestione Competenza			
	Iniziale	Pagato	Variazioni	Da Pagare	Assestato	Impegnato	Pagato	Da pagare
2009	541,00	541,00	0,00	0,00	0,00	0,00	0,00	0,00
2012	1.909,14	1.908,66	0,48	0,00	0,00	0,00	0,00	0,00
2013	0,00	0,00	0,00	0,00	38.000,00	37.998,93	30.274,28	7.724,65
Tot. Cap	2.450,14	2.449,66	0,48	0,00		37.998,93	30.274,28	7.724,65
Capitolo/Articolo		5670 /0		SCUOLE DELL'INFANZIA-UTENZE				
Anno	Gestione Residui				Gestione Competenza			
	Iniziale	Pagato	Variazioni	Da Pagare	Assestato	Impegnato	Pagato	Da pagare
2012	43.968,68	34.123,66	9.845,02	0,00	0,00	0,00	0,00	0,00
2013	0,00	0,00	0,00	0,00	135.000,00	135.000,00	91.700,58	43.299,42
Tot. Cap	43.968,68	34.123,66	9.845,02	0,00		135.000,00	91.700,58	43.299,42
Tot. UEB	46.418,82	36.573,32	9.845,50	0,00		173.698,39	122.581,32	51.117,07
UEB		1040105		VOCE		19		
Capitolo/Articolo		5720 /0		CONTRIBUTI A SCUOLE DELL'INFANZIA PRIVATE				
Anno	Gestione Residui				Gestione Competenza			
	Iniziale	Pagato	Variazioni	Da Pagare	Assestato	Impegnato	Pagato	Da pagare
2013	0,00	0,00	0,00	0,00	31.105,00	31.105,00	31.105,00	0,00
Tot. Cap	0,00	0,00	0,00	0,00		31.105,00	31.105,00	0,00
Tot. UEB	0,00	0,00	0,00	0,00		31.105,00	31.105,00	0,00
UEB		1040106		VOCE		1		
Capitolo/Articolo		5780 /0		AMM.MUTUI QUOTA INT.-M.N. 129				
Anno	Gestione Residui				Gestione Competenza			
	Iniziale	Pagato	Variazioni	Da Pagare	Assestato	Impegnato	Pagato	Da pagare
2013	0,00	0,00	0,00	0,00	3.911,00	3.910,20	3.910,20	0,00
Tot. Cap	0,00	0,00	0,00	0,00		3.910,20	3.910,20	0,00
Tot. UEB	0,00	0,00	0,00	0,00		3.910,20	3.910,20	0,00
UEB		1040202		VOCE		0		
Capitolo/Articolo		6040 /0		SCUOLE PRIMARIE FORNITURA LIBRI DPR 616/77				
Anno	Gestione Residui				Gestione Competenza			
	Iniziale	Pagato	Variazioni	Da Pagare	Assestato	Impegnato	Pagato	Da pagare
2013	0,00	0,00	0,00	0,00	29.397,29	29.397,29	29.397,29	0,00
Tot. Cap	0,00	0,00	0,00	0,00		29.397,29	29.397,29	0,00
Capitolo/Articolo		6050 /0		SCUOLE PRIMARIE-ACQUISTI				
Anno	Gestione Residui				Gestione Competenza			
	Iniziale	Pagato	Variazioni	Da Pagare	Assestato	Impegnato	Pagato	Da pagare
2013	0,00	0,00	0,00	0,00	1.500,00	1.500,00	1.500,00	0,00
Tot. Cap	0,00	0,00	0,00	0,00		1.500,00	1.500,00	0,00
Tot. UEB	0,00	0,00	0,00	0,00		30.897,29	30.897,29	0,00
UEB		1040203		VOCE		0		
Capitolo/Articolo		6070 /0		SCUOLE PRIMARIE-UTENZE				
Anno	Gestione Residui				Gestione Competenza			
	Iniziale	Pagato	Variazioni	Da Pagare	Assestato	Impegnato	Pagato	Da pagare
2012	32.396,04	32.396,04	0,00	0,00	0,00	0,00	0,00	0,00
2013	0,00	0,00	0,00	0,00	306.807,56	306.807,56	290.850,91	15.956,65
Tot. Cap	32.396,04	32.396,04	0,00	0,00		306.807,56	290.850,91	15.956,65



COMUNE VIMERCATE

Elenco Residui : Anno 1982 a 2013 - Spesa

UEB		1040203		VOCE		0		
Capitolo/Articolo		6125 /0		SC.OBBL.-TRASLOCHI E ADEGUAM.LEGGE 626/94				
Anno	Gestione Residui				Gestione Competenza			
	Iniziale	Pagato	Variazioni	Da Pagare	Assestato	Impegnato	Pagato	Da pagare
2012	5.675,00	968,00	0,00	4.707,00	0,00	0,00	0,00	0,00
Tot. Cap	5.675,00	968,00	0,00	4.707,00		0,00	0,00	0,00
Capitolo/Articolo		6140 /0		SCUOLE PRIMARIE-MANUT.MOBILI ATTREZ.				
Anno	Gestione Residui				Gestione Competenza			
	Iniziale	Pagato	Variazioni	Da Pagare	Assestato	Impegnato	Pagato	Da pagare
2012	83,67	83,67	0,00	0,00	0,00	0,00	0,00	0,00
2013	0,00	0,00	0,00	0,00	2.300,00	2.299,55	1.569,98	729,57
Tot. Cap	83,67	83,67	0,00	0,00		2.299,55	1.569,98	729,57
Capitolo/Articolo		6160 /0		SCUOLE PRIMARIE-MANUT.PALESTRE				
Anno	Gestione Residui				Gestione Competenza			
	Iniziale	Pagato	Variazioni	Da Pagare	Assestato	Impegnato	Pagato	Da pagare
2013	0,00	0,00	0,00	0,00	3.100,00	3.099,25	2.898,25	201,00
Tot. Cap	0,00	0,00	0,00	0,00		3.099,25	2.898,25	201,00
Capitolo/Articolo		6180 /0		SCUOLE PRIMARIE-MANUT.LOCALI IMPIANTI				
Anno	Gestione Residui				Gestione Competenza			
	Iniziale	Pagato	Variazioni	Da Pagare	Assestato	Impegnato	Pagato	Da pagare
2009	253,00	253,00	0,00	0,00	0,00	0,00	0,00	0,00
2010	627,40	616,36	11,04	0,00	0,00	0,00	0,00	0,00
2012	6.278,07	6.277,31	0,76	0,00	0,00	0,00	0,00	0,00
2013	0,00	0,00	0,00	0,00	56.000,00	55.396,13	43.155,12	12.241,01
Tot. Cap	7.158,47	7.146,67	11,80	0,00		55.396,13	43.155,12	12.241,01
Capitolo/Articolo		6200 /0		SCUOLE PRIMARIE-CANONE PULIZIA				
Anno	Gestione Residui				Gestione Competenza			
	Iniziale	Pagato	Variazioni	Da Pagare	Assestato	Impegnato	Pagato	Da pagare
2011	4.504,84	4.504,84	0,00	0,00	0,00	0,00	0,00	0,00
2012	11.367,18	6.166,30	0,00	5.200,88	0,00	0,00	0,00	0,00
2013	0,00	0,00	0,00	0,00	27.291,20	27.291,20	18.818,37	8.472,83
Tot. Cap	15.872,02	10.671,14	0,00	5.200,88		27.291,20	18.818,37	8.472,83
Tot. UEB	61.185,20	51.265,52	11,80	9.907,88		394.893,69	357.292,63	37.601,06
UEB		1040205		VOCE		4		
Capitolo/Articolo		6210 /0		SCUOLE PRIMARIE-RIMBORSO COMUNI LIBRI DI TESTO				
Anno	Gestione Residui				Gestione Competenza			
	Iniziale	Pagato	Variazioni	Da Pagare	Assestato	Impegnato	Pagato	Da pagare
2013	0,00	0,00	0,00	0,00	2.000,00	1.794,43	1.794,43	0,00
Tot. Cap	0,00	0,00	0,00	0,00		1.794,43	1.794,43	0,00
Tot. UEB	0,00	0,00	0,00	0,00		1.794,43	1.794,43	0,00
UEB		1040206		VOCE		1		
Capitolo/Articolo		6220 /0		AMM.MUTUI-QUOTA INT.-M.N. 127				
Anno	Gestione Residui				Gestione Competenza			
	Iniziale	Pagato	Variazioni	Da Pagare	Assestato	Impegnato	Pagato	Da pagare
2013	0,00	0,00	0,00	0,00	7.430,00	7.429,38	7.429,38	0,00
Tot. Cap	0,00	0,00	0,00	0,00		7.429,38	7.429,38	0,00



COMUNE VIMERCATE

Elenco Residui : Anno 1982 a 2013 - Spesa

UEB		1040206		VOCE		1		
Capitolo/Articolo		6230 /0		AMM.MUTUI-QUOTA INT.SC.ELEM.NEGRI M.N. 133				
Anno	Gestione Residui				Gestione Competenza			
	Iniziale	Pagato	Variazioni	Da Pagare	Assestato	Impegnato	Pagato	Da pagare
2013	0,00	0,00	0,00	0,00	3.385,00	3.384,62	3.384,62	0,00
Tot. Cap	0,00	0,00	0,00	0,00		3.384,62	3.384,62	0,00
Capitolo/Articolo		6280 /0		AMM.MUTUI-QUOTA INT.SC.ELEM.SUD M.N.15				
Anno	Gestione Residui				Gestione Competenza			
	Iniziale	Pagato	Variazioni	Da Pagare	Assestato	Impegnato	Pagato	Da pagare
2013	0,00	0,00	0,00	0,00	3.967,00	3.966,81	3.966,81	0,00
Tot. Cap	0,00	0,00	0,00	0,00		3.966,81	3.966,81	0,00
Tot. UEB	0,00	0,00	0,00	0,00		14.780,81	14.780,81	0,00
UEB		1040302		VOCE		0		
Capitolo/Articolo		6310 /0		SCUOLE SECONDARIE 1°GRADO -ACQUISTI				
Anno	Gestione Residui				Gestione Competenza			
	Iniziale	Pagato	Variazioni	Da Pagare	Assestato	Impegnato	Pagato	Da pagare
2013	0,00	0,00	0,00	0,00	1.500,00	1.500,00	0,00	1.500,00
Tot. Cap	0,00	0,00	0,00	0,00		1.500,00	0,00	1.500,00
Tot. UEB	0,00	0,00	0,00	0,00		1.500,00	0,00	1.500,00
UEB		1040303		VOCE		0		
Capitolo/Articolo		6320 /0		SCUOLE SECONDARIE 1°GRADO -MANUT.LOCALI E IMPIANTI				
Anno	Gestione Residui				Gestione Competenza			
	Iniziale	Pagato	Variazioni	Da Pagare	Assestato	Impegnato	Pagato	Da pagare
2009	513,54	513,54	0,00	0,00	0,00	0,00	0,00	0,00
2012	1.064,76	900,20	164,56	0,00	0,00	0,00	0,00	0,00
2013	0,00	0,00	0,00	0,00	30.500,00	30.499,46	22.568,14	7.931,32
Tot. Cap	1.578,30	1.413,74	164,56	0,00		30.499,46	22.568,14	7.931,32
Capitolo/Articolo		6340 /0		SCUOLE SECONDARIE 1° GRADO -MANUT.MOBILI ATTREZZ.				
Anno	Gestione Residui				Gestione Competenza			
	Iniziale	Pagato	Variazioni	Da Pagare	Assestato	Impegnato	Pagato	Da pagare
2012	68,29	68,29	0,00	0,00	0,00	0,00	0,00	0,00
2013	0,00	0,00	0,00	0,00	1.300,00	1.299,52	1.299,52	0,00
Tot. Cap	68,29	68,29	0,00	0,00		1.299,52	1.299,52	0,00
Capitolo/Articolo		6360 /0		SCUOLE SECONDARIE 1°GRADO -MANUT.PALESTRE				
Anno	Gestione Residui				Gestione Competenza			
	Iniziale	Pagato	Variazioni	Da Pagare	Assestato	Impegnato	Pagato	Da pagare
2013	0,00	0,00	0,00	0,00	1.900,00	1.899,23	1.177,35	721,88
Tot. Cap	0,00	0,00	0,00	0,00		1.899,23	1.177,35	721,88
Capitolo/Articolo		6365 /0		EDIFICI SCOLASTICI-MANUTENZIONE DA RISARCIMENTO				
Anno	Gestione Residui				Gestione Competenza			
	Iniziale	Pagato	Variazioni	Da Pagare	Assestato	Impegnato	Pagato	Da pagare
2012	5.597,19	5.597,19	0,00	0,00	0,00	0,00	0,00	0,00
2013	0,00	0,00	0,00	0,00	1.810,00	1.810,00	1.810,00	0,00
Tot. Cap	5.597,19	5.597,19	0,00	0,00		1.810,00	1.810,00	0,00



COMUNE VIMERCATE

Elenco Residui : Anno 1982 a 2013 - Spesa

UEB 1040303		VOCE 0						
Capitolo/Articolo 6380		/0 SCUOLE SECONDARIE 1°GRADO -PULIZIA PALESTRE						
Anno	Gestione Residui				Gestione Competenza			
	Iniziale	Pagato	Variazioni	Da Pagare	Assestato	Impegnato	Pagato	Da pagare
2011	2.891,64	2.891,64	0,00	0,00	0,00	0,00	0,00	0,00
2012	2.251,81	2.251,81	0,00	0,00	0,00	0,00	0,00	0,00
2013	0,00	0,00	0,00	0,00	13.515,00	13.510,61	10.132,92	3.377,69
Tot. Cap	5.143,45	5.143,45	0,00	0,00		13.510,61	10.132,92	3.377,69
Capitolo/Articolo 6470		/0 SCUOLE SECONDARIE 1°GRADO -UTENZE						
Anno	Gestione Residui				Gestione Competenza			
	Iniziale	Pagato	Variazioni	Da Pagare	Assestato	Impegnato	Pagato	Da pagare
2012	42.914,95	42.914,95	0,00	0,00	0,00	0,00	0,00	0,00
2013	0,00	0,00	0,00	0,00	246.000,00	246.000,00	195.530,76	50.469,24
Tot. Cap	42.914,95	42.914,95	0,00	0,00		246.000,00	195.530,76	50.469,24
Tot. UEB	55.302,18	55.137,62	164,56	0,00		295.018,82	232.518,69	62.500,13
UEB 1040501		VOCE 20						
Capitolo/Articolo 6780		/0 SERV.AMM.VI-PERS.R.-RETRIBUZIONI						
Anno	Gestione Residui				Gestione Competenza			
	Iniziale	Pagato	Variazioni	Da Pagare	Assestato	Impegnato	Pagato	Da pagare
2013	0,00	0,00	0,00	0,00	167.817,77	167.661,24	167.661,24	0,00
Tot. Cap	0,00	0,00	0,00	0,00		167.661,24	167.661,24	0,00
Capitolo/Articolo 6845		/0 CSE PICCOLI-PERS.R.-RETRIBUZIONI						
Anno	Gestione Residui				Gestione Competenza			
	Iniziale	Pagato	Variazioni	Da Pagare	Assestato	Impegnato	Pagato	Da pagare
2013	0,00	0,00	0,00	0,00	10.671,00	10.481,42	10.481,42	0,00
Tot. Cap	0,00	0,00	0,00	0,00		10.481,42	10.481,42	0,00
Tot. UEB	0,00	0,00	0,00	0,00		178.142,66	178.142,66	0,00
UEB 1040501		VOCE 21						
Capitolo/Articolo 6800		/0 SERV.AMM.VI-PERS.R.-ONERI ENTE						
Anno	Gestione Residui				Gestione Competenza			
	Iniziale	Pagato	Variazioni	Da Pagare	Assestato	Impegnato	Pagato	Da pagare
2013	0,00	0,00	0,00	0,00	64.592,21	64.557,13	64.557,13	0,00
Tot. Cap	0,00	0,00	0,00	0,00		64.557,13	64.557,13	0,00
Capitolo/Articolo 6846		/0 CSE PICCOLI-PERS.R.-ONERI ENTE						
Anno	Gestione Residui				Gestione Competenza			
	Iniziale	Pagato	Variazioni	Da Pagare	Assestato	Impegnato	Pagato	Da pagare
2013	0,00	0,00	0,00	0,00	2.903,00	2.855,53	2.855,53	0,00
Tot. Cap	0,00	0,00	0,00	0,00		2.855,53	2.855,53	0,00
Tot. UEB	0,00	0,00	0,00	0,00		67.412,66	67.412,66	0,00
UEB 1040502		VOCE 0						
Capitolo/Articolo 7031		/0 C.S.E. PICCOLI-MAT.CONSUMO						
Anno	Gestione Residui				Gestione Competenza			
	Iniziale	Pagato	Variazioni	Da Pagare	Assestato	Impegnato	Pagato	Da pagare
2012	145,39	145,39	0,00	0,00	0,00	0,00	0,00	0,00
2013	0,00	0,00	0,00	0,00	650,00	627,29	627,29	0,00
Tot. Cap	145,39	145,39	0,00	0,00		627,29	627,29	0,00
Tot. UEB	145,39	145,39	0,00	0,00		627,29	627,29	0,00
UEB 1040503		VOCE 0						



COMUNE VIMERCATE

Elenco Residui : Anno 1982 a 2013 - Spesa

UEB		1040503		VOCE		0		
Capitolo/Articolo		7160		/0		CENTRO COTTURA-MANUT.LOCALI IMPIANTI		
Anno	Gestione Residui				Gestione Competenza			
	Iniziale	Pagato	Variazioni	Da Pagare	Assestato	Impegnato	Pagato	Da pagare
2012	59,50	59,50	0,00	0,00	0,00	0,00	0,00	0,00
2013	0,00	0,00	0,00	0,00	1.800,00	1.799,11	1.740,11	59,00
Tot. Cap	59,50	59,50	0,00	0,00		1.799,11	1.740,11	59,00
Capitolo/Articolo		7300		/0		CUCINE-UTENZE		
Anno	Gestione Residui				Gestione Competenza			
	Iniziale	Pagato	Variazioni	Da Pagare	Assestato	Impegnato	Pagato	Da pagare
2012	566,26	566,26	0,00	0,00	0,00	0,00	0,00	0,00
Tot. Cap	566,26	566,26	0,00	0,00		0,00	0,00	0,00
Capitolo/Articolo		7321		/0		MENSE SCOL.-SOMMINISTR.PASTI INSEGNANTI		
Anno	Gestione Residui				Gestione Competenza			
	Iniziale	Pagato	Variazioni	Da Pagare	Assestato	Impegnato	Pagato	Da pagare
2012	16.474,75	16.474,75	0,00	0,00	0,00	0,00	0,00	0,00
2013	0,00	0,00	0,00	0,00	77.000,00	77.000,00	59.087,61	17.912,39
Tot. Cap	16.474,75	16.474,75	0,00	0,00		77.000,00	59.087,61	17.912,39
Capitolo/Articolo		7322		/0		MENSE SCOL.-CONTRIBUTO A.I.M.A.		
Anno	Gestione Residui				Gestione Competenza			
	Iniziale	Pagato	Variazioni	Da Pagare	Assestato	Impegnato	Pagato	Da pagare
2012	880,04	880,04	0,00	0,00	0,00	0,00	0,00	0,00
2013	0,00	0,00	0,00	0,00	2.550,00	2.550,00	1.319,23	1.230,77
Tot. Cap	880,04	880,04	0,00	0,00		2.550,00	1.319,23	1.230,77
Tot. UEB	17.980,55	17.980,55	0,00	0,00		81.349,11	62.146,95	19.202,16
UEB		1040505		VOCE		7		
Capitolo/Articolo		7395		/0		INTESA SCOL.TERRITORIALE-QUOTA CARICO COMUNE		
Anno	Gestione Residui				Gestione Competenza			
	Iniziale	Pagato	Variazioni	Da Pagare	Assestato	Impegnato	Pagato	Da pagare
2012	335,16	335,16	0,00	0,00	0,00	0,00	0,00	0,00
2013	0,00	0,00	0,00	0,00	3.160,00	3.159,33	2.824,17	335,16
Tot. Cap	335,16	335,16	0,00	0,00		3.159,33	2.824,17	335,16
Tot. UEB	335,16	335,16	0,00	0,00		3.159,33	2.824,17	335,16
UEB		1040505		VOCE		15		
Capitolo/Articolo		7405		/0		TRASFER. ALLE ISTITUZIONI SCOLASTICHE		
Anno	Gestione Residui				Gestione Competenza			
	Iniziale	Pagato	Variazioni	Da Pagare	Assestato	Impegnato	Pagato	Da pagare
2013	0,00	0,00	0,00	0,00	104.984,00	104.984,00	104.984,00	0,00
Tot. Cap	0,00	0,00	0,00	0,00		104.984,00	104.984,00	0,00
Capitolo/Articolo		7410		/0		DIRITTO STUDIO-CONTRIBUTO SCUOLE		
Anno	Gestione Residui				Gestione Competenza			
	Iniziale	Pagato	Variazioni	Da Pagare	Assestato	Impegnato	Pagato	Da pagare
2013	0,00	0,00	0,00	0,00	20.000,00	20.000,00	20.000,00	0,00
Tot. Cap	0,00	0,00	0,00	0,00		20.000,00	20.000,00	0,00
Tot. UEB	0,00	0,00	0,00	0,00		124.984,00	124.984,00	0,00
UEB		1040505		VOCE		19		



COMUNE VIMERCATE

Elenco Residui : Anno 1982 a 2013 - Spesa

UEB		1040505		VOCE		19		
Capitolo/Articolo		7407		/0		DOTE SCUOLA-CONTR.REG.-TRASFERIMENTI		
Anno	Gestione Residui				Gestione Competenza			
	Iniziale	Pagato	Variazioni	Da Pagare	Assestato	Impegnato	Pagato	Da pagare
2013	0,00	0,00	0,00	0,00	15.000,00	15.000,00	15.000,00	0,00
Tot. Cap	0,00	0,00	0,00	0,00		15.000,00	15.000,00	0,00
Tot. UEB	0,00	0,00	0,00	0,00		15.000,00	15.000,00	0,00
UEB		1040506		VOCE		1		
Capitolo/Articolo		7419		/0		AMM.MUTUI-QUOTA INT. ACQ.ATTREZZ.		
Anno	Gestione Residui				Gestione Competenza			
	Iniziale	Pagato	Variazioni	Da Pagare	Assestato	Impegnato	Pagato	Da pagare
2013	0,00	0,00	0,00	0,00	284,00	283,84	283,84	0,00
Tot. Cap	0,00	0,00	0,00	0,00		283,84	283,84	0,00
Tot. UEB	0,00	0,00	0,00	0,00		283,84	283,84	0,00
UEB		1040507		VOCE		21		
Capitolo/Articolo		7421		/0		SERV.AMM.VI-IRAP		
Anno	Gestione Residui				Gestione Competenza			
	Iniziale	Pagato	Variazioni	Da Pagare	Assestato	Impegnato	Pagato	Da pagare
2013	0,00	0,00	0,00	0,00	19.142,00	19.058,93	19.058,93	0,00
Tot. Cap	0,00	0,00	0,00	0,00		19.058,93	19.058,93	0,00
Capitolo/Articolo		7422		/0		CSE PICCOLI-IRAP		
Anno	Gestione Residui				Gestione Competenza			
	Iniziale	Pagato	Variazioni	Da Pagare	Assestato	Impegnato	Pagato	Da pagare
2013	0,00	0,00	0,00	0,00	928,00	908,20	908,20	0,00
Tot. Cap	0,00	0,00	0,00	0,00		908,20	908,20	0,00
Tot. UEB	0,00	0,00	0,00	0,00		19.967,13	19.967,13	0,00
UEB		1050101		VOCE		20		
Capitolo/Articolo		7480		/0		BIBLIOTECHE-PERS.R.-RETRIBUZIONI		
Anno	Gestione Residui				Gestione Competenza			
	Iniziale	Pagato	Variazioni	Da Pagare	Assestato	Impegnato	Pagato	Da pagare
2013	0,00	0,00	0,00	0,00	206.354,00	205.836,67	205.836,67	0,00
Tot. Cap	0,00	0,00	0,00	0,00		205.836,67	205.836,67	0,00
Capitolo/Articolo		7560		/0		SIST.BIBL.-PERS.R.-RETRIBUZIONI		
Anno	Gestione Residui				Gestione Competenza			
	Iniziale	Pagato	Variazioni	Da Pagare	Assestato	Impegnato	Pagato	Da pagare
2013	0,00	0,00	0,00	0,00	133.795,00	133.407,99	133.407,99	0,00
Tot. Cap	0,00	0,00	0,00	0,00		133.407,99	133.407,99	0,00
Capitolo/Articolo		7600		/0		SIST.BIBL.-PERS.R.-LAV.STR.		
Anno	Gestione Residui				Gestione Competenza			
	Iniziale	Pagato	Variazioni	Da Pagare	Assestato	Impegnato	Pagato	Da pagare
2011	2.090,00	0,00	2.090,00	0,00	0,00	0,00	0,00	0,00
2012	606,32	0,00	0,00	606,32	0,00	0,00	0,00	0,00
2013	0,00	0,00	0,00	0,00	1.652,00	1.651,92	214,86	1.437,06
Tot. Cap	2.696,32	0,00	2.090,00	606,32		1.651,92	214,86	1.437,06
Capitolo/Articolo		7620		/0		SIST.BIBL.-PERS.R.-TRASFERTE		
Anno	Gestione Residui				Gestione Competenza			
	Iniziale	Pagato	Variazioni	Da Pagare	Assestato	Impegnato	Pagato	Da pagare
2012	30,22	30,22	0,00	0,00	0,00	0,00	0,00	0,00
Tot. Cap	30,22	30,22	0,00	0,00		0,00	0,00	0,00



COMUNE VIMERCATE

Elenco Residui : Anno 1982 a 2013 - Spesa

UEB		1050101		VOCE		20		
Capitolo/Articolo		7665		/0		SIST.BIBL.-PERS.R.-TRATT.ACCESSORIO		
Anno	Gestione Residui				Gestione Competenza			
	Iniziale	Pagato	Variazioni	Da Pagare	Assestato	Impegnato	Pagato	Da pagare
2011	5.349,52	0,00	0,00	5.349,52	0,00	0,00	0,00	0,00
2013	0,00	0,00	0,00	0,00	4.608,68	4.608,68	3.177,04	1.431,64
Tot. Cap	5.349,52	0,00	0,00	5.349,52		4.608,68	3.177,04	1.431,64
Tot. UEB	8.076,06	30,22	2.090,00	5.955,84		345.505,26	342.636,56	2.868,70
UEB		1050101		VOCE		21		
Capitolo/Articolo		7500		/0		BIBLIOTECHE-PERS.R.-ONERI ENTE		
Anno	Gestione Residui				Gestione Competenza			
	Iniziale	Pagato	Variazioni	Da Pagare	Assestato	Impegnato	Pagato	Da pagare
2013	0,00	0,00	0,00	0,00	61.397,00	61.285,76	61.285,76	0,00
Tot. Cap	0,00	0,00	0,00	0,00		61.285,76	61.285,76	0,00
Capitolo/Articolo		7580		/0		SIST.BIBL.-PERS.R.-ONERI ENTE		
Anno	Gestione Residui				Gestione Competenza			
	Iniziale	Pagato	Variazioni	Da Pagare	Assestato	Impegnato	Pagato	Da pagare
2013	0,00	0,00	0,00	0,00	39.277,00	38.323,34	37.888,34	435,00
Tot. Cap	0,00	0,00	0,00	0,00		38.323,34	37.888,34	435,00
Tot. UEB	0,00	0,00	0,00	0,00		99.609,10	99.174,10	435,00
UEB		1050102		VOCE		0		
Capitolo/Articolo		7681		/0		MUSEO DEL TERRITORIO-ACQUISTI		
Anno	Gestione Residui				Gestione Competenza			
	Iniziale	Pagato	Variazioni	Da Pagare	Assestato	Impegnato	Pagato	Da pagare
2012	1.595,41	1.101,55	0,00	493,86	0,00	0,00	0,00	0,00
2013	0,00	0,00	0,00	0,00	4.500,00	4.471,70	4.471,70	0,00
Tot. Cap	1.595,41	1.101,55	0,00	493,86		4.471,70	4.471,70	0,00
Capitolo/Articolo		7682		/0		MUST-ACQUISTI-CONTR.PROV.		
Anno	Gestione Residui				Gestione Competenza			
	Iniziale	Pagato	Variazioni	Da Pagare	Assestato	Impegnato	Pagato	Da pagare
2012	880,12	593,13	0,00	286,99	0,00	0,00	0,00	0,00
2013	0,00	0,00	0,00	0,00	2.000,00	1.991,39	1.450,57	540,82
Tot. Cap	880,12	593,13	0,00	286,99		1.991,39	1.450,57	540,82
Capitolo/Articolo		7700		/0		BIBLIOTECHE-ACQUISTI		
Anno	Gestione Residui				Gestione Competenza			
	Iniziale	Pagato	Variazioni	Da Pagare	Assestato	Impegnato	Pagato	Da pagare
2013	0,00	0,00	0,00	0,00	2.000,00	1.518,33	1.392,08	126,25
Tot. Cap	0,00	0,00	0,00	0,00		1.518,33	1.392,08	126,25
Capitolo/Articolo		7740		/0		BIBLIOTECHE-STAMPATI,CANCELLERIA E VARIE		
Anno	Gestione Residui				Gestione Competenza			
	Iniziale	Pagato	Variazioni	Da Pagare	Assestato	Impegnato	Pagato	Da pagare
2011	1.079,86	0,00	0,00	1.079,86	0,00	0,00	0,00	0,00
Tot. Cap	1.079,86	0,00	0,00	1.079,86		0,00	0,00	0,00



COMUNE VIMERCATE

Elenco Residui : Anno 1982 a 2013 - Spesa

UEB		1050102		VOCE		0		
Capitolo/Articolo		7820		/0		BIBLIOTECHE-ACQUISTO LIBRI ADULTI		
Anno	Gestione Residui				Gestione Competenza			
	Iniziale	Pagato	Variazioni	Da Pagare	Assestato	Impegnato	Pagato	Da pagare
2010	7,68	7,68	0,00	0,00	0,00	0,00	0,00	0,00
2011	1,57	1,57	0,00	0,00	0,00	0,00	0,00	0,00
2012	16.054,83	15.931,55	0,00	123,28	0,00	0,00	0,00	0,00
2013	0,00	0,00	0,00	0,00	23.500,00	23.500,00	2.763,14	20.736,86
Tot. Cap	16.064,08	15.940,80	0,00	123,28		23.500,00	2.763,14	20.736,86
Capitolo/Articolo		7880		/0		BIBLIOTECHE-RIVISTE E BANCHE DATI		
Anno	Gestione Residui				Gestione Competenza			
	Iniziale	Pagato	Variazioni	Da Pagare	Assestato	Impegnato	Pagato	Da pagare
2012	1.619,86	1.619,86	0,00	0,00	0,00	0,00	0,00	0,00
2013	0,00	0,00	0,00	0,00	11.000,00	11.000,00	8.397,03	2.602,97
Tot. Cap	1.619,86	1.619,86	0,00	0,00		11.000,00	8.397,03	2.602,97
Capitolo/Articolo		7900		/0		BIBLIOTECHE-ACQUISTO LIBRI RAGAZZI		
Anno	Gestione Residui				Gestione Competenza			
	Iniziale	Pagato	Variazioni	Da Pagare	Assestato	Impegnato	Pagato	Da pagare
2011	12,24	12,24	0,00	0,00	0,00	0,00	0,00	0,00
2012	2.495,59	2.495,59	0,00	0,00	0,00	0,00	0,00	0,00
2013	0,00	0,00	0,00	0,00	7.000,00	7.000,00	3.878,10	3.121,90
Tot. Cap	2.507,83	2.507,83	0,00	0,00		7.000,00	3.878,10	3.121,90
Capitolo/Articolo		7960		/0		BIBLIOTECHE-DISCHI E VIDEO		
Anno	Gestione Residui				Gestione Competenza			
	Iniziale	Pagato	Variazioni	Da Pagare	Assestato	Impegnato	Pagato	Da pagare
2012	3.000,00	3.000,00	0,00	0,00	0,00	0,00	0,00	0,00
2013	0,00	0,00	0,00	0,00	6.000,00	6.000,00	0,00	6.000,00
Tot. Cap	3.000,00	3.000,00	0,00	0,00		6.000,00	0,00	6.000,00
Capitolo/Articolo		8000		/0		SIST.BIBL.-ACQUISTO LIBRI-CONTR.REG.		
Anno	Gestione Residui				Gestione Competenza			
	Iniziale	Pagato	Variazioni	Da Pagare	Assestato	Impegnato	Pagato	Da pagare
2011	4.946,71	4.936,71	10,00	0,00	0,00	0,00	0,00	0,00
2012	22.000,00	5.667,28	0,00	16.332,72	0,00	0,00	0,00	0,00
2013	0,00	0,00	0,00	0,00	10.607,00	10.607,00	0,00	10.607,00
Tot. Cap	26.946,71	10.603,99	10,00	16.332,72		10.607,00	0,00	10.607,00
Capitolo/Articolo		8040		/0		SIST.BIBL.-ACQUISTI		
Anno	Gestione Residui				Gestione Competenza			
	Iniziale	Pagato	Variazioni	Da Pagare	Assestato	Impegnato	Pagato	Da pagare
2012	8.061,06	8.061,06	0,00	0,00	0,00	0,00	0,00	0,00
2013	0,00	0,00	0,00	0,00	9.651,00	9.649,75	2.984,99	6.664,76
Tot. Cap	8.061,06	8.061,06	0,00	0,00		9.649,75	2.984,99	6.664,76
Tot. UEB	61.754,93	43.428,22	10,00	18.316,71		75.738,17	25.337,61	50.400,56
UEB		1050103		VOCE		0		
Capitolo/Articolo		8165		/0		MUST-PRESTAZIONI SERVIZI		
Anno	Gestione Residui				Gestione Competenza			
	Iniziale	Pagato	Variazioni	Da Pagare	Assestato	Impegnato	Pagato	Da pagare
2011	2.000,00	0,00	0,00	2.000,00	0,00	0,00	0,00	0,00
2012	12.952,79	12.624,38	205,70	122,71	0,00	0,00	0,00	0,00
2013	0,00	0,00	0,00	0,00	54.000,00	53.991,34	26.700,59	27.290,75
Tot. Cap	14.952,79	12.624,38	205,70	2.122,71		53.991,34	26.700,59	27.290,75



COMUNE VIMERCATE

Elenco Residui : Anno 1982 a 2013 - Spesa

UEB		1050103		VOCE		0		
Capitolo/Articolo		8166		/0		MUST-PRESTAZIONI SERVIZI-CONTR.PROV.		
Anno	Gestione Residui				Gestione Competenza			
	Iniziale	Pagato	Variazioni	Da Pagare	Assestato	Impegnato	Pagato	Da pagare
2011	1.224,57	246,00	47,17	931,40	0,00	0,00	0,00	0,00
2012	11.007,59	9.571,84	41,14	1.394,61	0,00	0,00	0,00	0,00
2013	0,00	0,00	0,00	0,00	9.450,00	9.450,00	1.051,20	8.398,80
Tot. Cap	12.232,16	9.817,84	88,31	2.326,01		9.450,00	1.051,20	8.398,80
Capitolo/Articolo		8167		/0		MUST-PRESTAZIONI SERVIZI-CONTR.REG.		
Anno	Gestione Residui				Gestione Competenza			
	Iniziale	Pagato	Variazioni	Da Pagare	Assestato	Impegnato	Pagato	Da pagare
2008	146,32	0,00	0,00	146,32	0,00	0,00	0,00	0,00
2012	4.222,41	4.222,41	0,00	0,00	0,00	0,00	0,00	0,00
Tot. Cap	4.368,73	4.222,41	0,00	146,32		0,00	0,00	0,00
Capitolo/Articolo		8169		/0		MUST-PRESTAZIONI SERVIZI-SPONSOR.		
Anno	Gestione Residui				Gestione Competenza			
	Iniziale	Pagato	Variazioni	Da Pagare	Assestato	Impegnato	Pagato	Da pagare
2013	0,00	0,00	0,00	0,00	1.000,00	1.000,00	0,00	1.000,00
Tot. Cap	0,00	0,00	0,00	0,00		1.000,00	0,00	1.000,00
Capitolo/Articolo		8170		/0		MUST-UTENZE		
Anno	Gestione Residui				Gestione Competenza			
	Iniziale	Pagato	Variazioni	Da Pagare	Assestato	Impegnato	Pagato	Da pagare
2012	4.701,44	4.701,44	0,00	0,00	0,00	0,00	0,00	0,00
2013	0,00	0,00	0,00	0,00	50.000,00	50.000,00	36.802,15	13.197,85
Tot. Cap	4.701,44	4.701,44	0,00	0,00		50.000,00	36.802,15	13.197,85
Capitolo/Articolo		8200		/0		BIBLIOTECHE-MANUTENZIONE		
Anno	Gestione Residui				Gestione Competenza			
	Iniziale	Pagato	Variazioni	Da Pagare	Assestato	Impegnato	Pagato	Da pagare
2012	2.189,50	2.189,50	0,00	0,00	0,00	0,00	0,00	0,00
2013	0,00	0,00	0,00	0,00	19.500,00	19.500,00	15.712,50	3.787,50
Tot. Cap	2.189,50	2.189,50	0,00	0,00		19.500,00	15.712,50	3.787,50
Capitolo/Articolo		8220		/0		BIBLIOTECHE-MANUT.MOBILI ATTREZZ.		
Anno	Gestione Residui				Gestione Competenza			
	Iniziale	Pagato	Variazioni	Da Pagare	Assestato	Impegnato	Pagato	Da pagare
2013	0,00	0,00	0,00	0,00	350,00	346,55	346,55	0,00
Tot. Cap	0,00	0,00	0,00	0,00		346,55	346,55	0,00
Capitolo/Articolo		8270		/0		BIBLIOTECHE-UTENZE		
Anno	Gestione Residui				Gestione Competenza			
	Iniziale	Pagato	Variazioni	Da Pagare	Assestato	Impegnato	Pagato	Da pagare
2012	14.701,39	13.449,41	1.251,98	0,00	0,00	0,00	0,00	0,00
2013	0,00	0,00	0,00	0,00	110.000,00	110.000,00	97.695,91	12.304,09
Tot. Cap	14.701,39	13.449,41	1.251,98	0,00		110.000,00	97.695,91	12.304,09
Capitolo/Articolo		8320		/0		BIBLIOTECHE-CANONE PULIZIA		
Anno	Gestione Residui				Gestione Competenza			
	Iniziale	Pagato	Variazioni	Da Pagare	Assestato	Impegnato	Pagato	Da pagare
2012	6.063,50	5.863,50	0,00	200,00	0,00	0,00	0,00	0,00
2013	0,00	0,00	0,00	0,00	35.190,00	35.180,80	29.317,30	5.863,50
Tot. Cap	6.063,50	5.863,50	0,00	200,00		35.180,80	29.317,30	5.863,50



COMUNE VIMERCATE

Elenco Residui : Anno 1982 a 2013 - Spesa

UEB		1050103		VOCE		0		
Capitolo/Articolo		8340 /0		BIBLIOTECHE-PRESTAZIONI SERVIZI				
Anno	Gestione Residui				Gestione Competenza			
	Iniziale	Pagato	Variazioni	Da Pagare	Assestato	Impegnato	Pagato	Da pagare
2011	816,00	816,00	0,00	0,00	0,00	0,00	0,00	0,00
2012	2.186,27	3,12	0,00	2.183,15	0,00	0,00	0,00	0,00
2013	0,00	0,00	0,00	0,00	5.000,00	4.999,87	1.448,20	3.551,67
Tot. Cap	3.002,27	819,12	0,00	2.183,15		4.999,87	1.448,20	3.551,67
Capitolo/Articolo		8379 /0		VILLA SOTTOCASA-MANUTENZIONI				
Anno	Gestione Residui				Gestione Competenza			
	Iniziale	Pagato	Variazioni	Da Pagare	Assestato	Impegnato	Pagato	Da pagare
2012	13.757,25	11.258,04	0,00	2.499,21	0,00	0,00	0,00	0,00
2013	0,00	0,00	0,00	0,00	13.000,00	12.997,93	12.257,17	740,76
Tot. Cap	13.757,25	11.258,04	0,00	2.499,21		12.997,93	12.257,17	740,76
Capitolo/Articolo		8380 /0		VILLA SOTTOCASA-CUSTODIA				
Anno	Gestione Residui				Gestione Competenza			
	Iniziale	Pagato	Variazioni	Da Pagare	Assestato	Impegnato	Pagato	Da pagare
2012	2.784,63	2.784,63	0,00	0,00	0,00	0,00	0,00	0,00
2013	0,00	0,00	0,00	0,00	31.000,00	31.000,00	28.143,00	2.857,00
Tot. Cap	2.784,63	2.784,63	0,00	0,00		31.000,00	28.143,00	2.857,00
Capitolo/Articolo		8381 /0		VILLA SOTTOCASA-CANONE PULIZIA				
Anno	Gestione Residui				Gestione Competenza			
	Iniziale	Pagato	Variazioni	Da Pagare	Assestato	Impegnato	Pagato	Da pagare
2011	4.148,49	1.945,68	0,00	2.202,81	0,00	0,00	0,00	0,00
2012	6.681,07	2.881,07	0,00	3.800,00	0,00	0,00	0,00	0,00
2013	0,00	0,00	0,00	0,00	19.286,77	19.286,77	14.405,56	4.881,21
Tot. Cap	10.829,56	4.826,75	0,00	6.002,81		19.286,77	14.405,56	4.881,21
Capitolo/Articolo		8399 /0		BIBLIOTECA-PRESTAZIONI ESTERNE				
Anno	Gestione Residui				Gestione Competenza			
	Iniziale	Pagato	Variazioni	Da Pagare	Assestato	Impegnato	Pagato	Da pagare
2011	211,20	0,00	0,00	211,20	0,00	0,00	0,00	0,00
2012	5.189,78	0,00	0,00	5.189,78	0,00	0,00	0,00	0,00
2013	0,00	0,00	0,00	0,00	6.500,00	6.496,70	0,00	6.496,70
Tot. Cap	5.400,98	0,00	0,00	5.400,98		6.496,70	0,00	6.496,70
Capitolo/Articolo		8439 /0		BIBLIOTECHE-INTERV.MANUTENZIONE				
Anno	Gestione Residui				Gestione Competenza			
	Iniziale	Pagato	Variazioni	Da Pagare	Assestato	Impegnato	Pagato	Da pagare
2012	1.379,00	0,00	0,00	1.379,00	0,00	0,00	0,00	0,00
2013	0,00	0,00	0,00	0,00	2.000,00	1.427,80	1.427,80	0,00
Tot. Cap	1.379,00	0,00	0,00	1.379,00		1.427,80	1.427,80	0,00
Capitolo/Articolo		8442 /0		BIBLIOTECHE-ASSISTENZA HARDWARE				
Anno	Gestione Residui				Gestione Competenza			
	Iniziale	Pagato	Variazioni	Da Pagare	Assestato	Impegnato	Pagato	Da pagare
2013	0,00	0,00	0,00	0,00	5.100,00	4.901,14	4.901,14	0,00
Tot. Cap	0,00	0,00	0,00	0,00		4.901,14	4.901,14	0,00



COMUNE VIMERCATE

Elenco Residui : Anno 1982 a 2013 - Spesa

UEB		1050103		VOCE		0		
Capitolo/Articolo		8450		/0		BIBL.ATTIV.CULTURALI E PROMOZIONALI		
Anno	Gestione Residui				Gestione Competenza			
	Iniziale	Pagato	Variazioni	Da Pagare	Assestato	Impegnato	Pagato	Da pagare
2007	105,46	0,00	0,00	105,46	0,00	0,00	0,00	0,00
2008	83,40	0,00	0,00	83,40	0,00	0,00	0,00	0,00
2012	3.490,17	3.446,21	43,96	0,00	0,00	0,00	0,00	0,00
2013	0,00	0,00	0,00	0,00	5.500,00	5.498,67	3.488,36	2.010,31
Tot. Cap	3.679,03	3.446,21	43,96	188,86		5.498,67	3.488,36	2.010,31
Capitolo/Articolo		8468		/0		SIST.BIBL.-PERS.R.-TRASFERTE		
Anno	Gestione Residui				Gestione Competenza			
	Iniziale	Pagato	Variazioni	Da Pagare	Assestato	Impegnato	Pagato	Da pagare
2013	0,00	0,00	0,00	0,00	65,00	65,00	0,00	65,00
Tot. Cap	0,00	0,00	0,00	0,00		65,00	0,00	65,00
Capitolo/Articolo		8470		/0		SIST.BIBL.-PREST.SERVIZI		
Anno	Gestione Residui				Gestione Competenza			
	Iniziale	Pagato	Variazioni	Da Pagare	Assestato	Impegnato	Pagato	Da pagare
2009	863,36	0,00	0,00	863,36	0,00	0,00	0,00	0,00
2011	22.468,66	21.803,16	0,00	665,50	0,00	0,00	0,00	0,00
2012	10.000,00	10.000,00	0,00	0,00	0,00	0,00	0,00	0,00
2013	0,00	0,00	0,00	0,00	87.461,21	87.429,28	2.588,39	84.840,89
Tot. Cap	33.332,02	31.803,16	0,00	1.528,86		87.429,28	2.588,39	84.840,89
Capitolo/Articolo		8471		/0		SIST.BIBL.-PREST.SERVIZI-CONTR.PROV.		
Anno	Gestione Residui				Gestione Competenza			
	Iniziale	Pagato	Variazioni	Da Pagare	Assestato	Impegnato	Pagato	Da pagare
2008	4.700,00	4.000,99	0,00	699,01	0,00	0,00	0,00	0,00
Tot. Cap	4.700,00	4.000,99	0,00	699,01		0,00	0,00	0,00
Capitolo/Articolo		8520		/0		SIST.BIBL.-CANONE PULIZIA		
Anno	Gestione Residui				Gestione Competenza			
	Iniziale	Pagato	Variazioni	Da Pagare	Assestato	Impegnato	Pagato	Da pagare
2012	58,50	58,49	0,01	0,00	0,00	0,00	0,00	0,00
2013	0,00	0,00	0,00	0,00	400,00	350,80	292,30	58,50
Tot. Cap	58,50	58,49	0,01	0,00		350,80	292,30	58,50
Capitolo/Articolo		8560		/0		SIST.BIBL.-CANONE LOCAZIONE		
Anno	Gestione Residui				Gestione Competenza			
	Iniziale	Pagato	Variazioni	Da Pagare	Assestato	Impegnato	Pagato	Da pagare
2012	5.987,98	5.862,59	125,39	0,00	0,00	0,00	0,00	0,00
2013	0,00	0,00	0,00	0,00	5.968,12	5.968,12	5.968,12	0,00
Tot. Cap	5.987,98	5.862,59	125,39	0,00		5.968,12	5.968,12	0,00
Capitolo/Articolo		8570		/0		SIST.BIBL.-UTENZE		
Anno	Gestione Residui				Gestione Competenza			
	Iniziale	Pagato	Variazioni	Da Pagare	Assestato	Impegnato	Pagato	Da pagare
2012	1.234,67	399,35	835,32	0,00	0,00	0,00	0,00	0,00
2013	0,00	0,00	0,00	0,00	4.000,00	4.000,00	3.672,11	327,89
Tot. Cap	1.234,67	399,35	835,32	0,00		4.000,00	3.672,11	327,89
Capitolo/Articolo		8580		/0		SIST.BIBL.-SPESE POSTALI		
Anno	Gestione Residui				Gestione Competenza			
	Iniziale	Pagato	Variazioni	Da Pagare	Assestato	Impegnato	Pagato	Da pagare
2012	100,00	0,00	0,00	100,00	0,00	0,00	0,00	0,00
2013	0,00	0,00	0,00	0,00	100,00	100,00	0,00	100,00
Tot. Cap	100,00	0,00	0,00	100,00		100,00	0,00	100,00



COMUNE VIMERCATE

Elenco Residui : Anno 1982 a 2013 - Spesa

UEB		1050103		VOCE		0		
Capitolo/Articolo		8600		/0		SIST.BIBL.-CATALOG. E ALTRE PRESTAZIONI		
Anno	Gestione Residui				Gestione Competenza			
	Iniziale	Pagato	Variazioni	Da Pagare	Assestato	Impegnato	Pagato	Da pagare
2013	0,00	0,00	0,00	0,00	1.953,00	1.953,00	1.953,00	0,00
Tot. Cap	0,00	0,00	0,00	0,00		1.953,00	1.953,00	0,00
Capitolo/Articolo		8645		/0		SIST.BIBL.-FORMAZIONE PERSONALE		
Anno	Gestione Residui				Gestione Competenza			
	Iniziale	Pagato	Variazioni	Da Pagare	Assestato	Impegnato	Pagato	Da pagare
2013	0,00	0,00	0,00	0,00	2.500,00	2.500,00	0,00	2.500,00
Tot. Cap	0,00	0,00	0,00	0,00		2.500,00	0,00	2.500,00
Capitolo/Articolo		8660		/0		SIST.BIBL.-PRESTITO INTERBIBLIOTECARIO		
Anno	Gestione Residui				Gestione Competenza			
	Iniziale	Pagato	Variazioni	Da Pagare	Assestato	Impegnato	Pagato	Da pagare
2012	11.122,64	11.122,64	0,00	0,00	0,00	0,00	0,00	0,00
2013	0,00	0,00	0,00	0,00	40.674,00	40.674,00	27.372,41	13.301,59
Tot. Cap	11.122,64	11.122,64	0,00	0,00		40.674,00	27.372,41	13.301,59
Capitolo/Articolo		8730		/0		SIST.BIBL.-TRASMISSIONI POSTEL/SMS		
Anno	Gestione Residui				Gestione Competenza			
	Iniziale	Pagato	Variazioni	Da Pagare	Assestato	Impegnato	Pagato	Da pagare
2012	4.828,00	4.828,00	0,00	0,00	0,00	0,00	0,00	0,00
2013	0,00	0,00	0,00	0,00	4.830,00	4.830,00	0,00	4.830,00
Tot. Cap	4.828,00	4.828,00	0,00	0,00		4.830,00	0,00	4.830,00
Capitolo/Articolo		8741		/0		SIST.BIBL.-INCARICHI PER GRUPPI DI LAVORO		
Anno	Gestione Residui				Gestione Competenza			
	Iniziale	Pagato	Variazioni	Da Pagare	Assestato	Impegnato	Pagato	Da pagare
2010	444,80	0,00	444,80	0,00	0,00	0,00	0,00	0,00
2011	4.000,00	4.000,00	0,00	0,00	0,00	0,00	0,00	0,00
2013	0,00	0,00	0,00	0,00	2.000,00	2.000,00	0,00	2.000,00
Tot. Cap	4.444,80	4.000,00	444,80	0,00		2.000,00	0,00	2.000,00
Capitolo/Articolo		8780		/0		SIST.BIBL.-CAMPAGNE DI COMUNICAZIONE		
Anno	Gestione Residui				Gestione Competenza			
	Iniziale	Pagato	Variazioni	Da Pagare	Assestato	Impegnato	Pagato	Da pagare
2011	3.944,85	3.034,07	0,00	910,78	0,00	0,00	0,00	0,00
Tot. Cap	3.944,85	3.034,07	0,00	910,78		0,00	0,00	0,00
Capitolo/Articolo		8799		/0		SIST.BIBL.-AGGIORNAMENTO SITO WEB		
Anno	Gestione Residui				Gestione Competenza			
	Iniziale	Pagato	Variazioni	Da Pagare	Assestato	Impegnato	Pagato	Da pagare
2011	873,60	0,00	0,00	873,60	0,00	0,00	0,00	0,00
Tot. Cap	873,60	0,00	0,00	873,60		0,00	0,00	0,00
Capitolo/Articolo		8800		/0		SIST.BIBL.-ASSIST.SVIL.SISTEMA INFORMATICO		
Anno	Gestione Residui				Gestione Competenza			
	Iniziale	Pagato	Variazioni	Da Pagare	Assestato	Impegnato	Pagato	Da pagare
2011	3.428,03	0,00	0,00	3.428,03	0,00	0,00	0,00	0,00
2013	0,00	0,00	0,00	0,00	46.585,00	46.484,00	37.049,24	9.434,76
Tot. Cap	3.428,03	0,00	0,00	3.428,03		46.484,00	37.049,24	9.434,76



COMUNE VIMERCATE

Elenco Residui : Anno 1982 a 2013 - Spesa

UEB		1050103		VOCE		0		
Capitolo/Articolo		8802		/0		SIST.BIBL.-SVIL. E FORM.INFORMATICA		
Anno	Gestione Residui				Gestione Competenza			
	Iniziale	Pagato	Variazioni	Da Pagare	Assestato	Impegnato	Pagato	Da pagare
2012	7.780,74	7.780,00	0,74	0,00	0,00	0,00	0,00	0,00
2013	0,00	0,00	0,00	0,00	24.793,78	24.793,78	7.780,00	17.013,78
Tot. Cap	7.780,74	7.780,00	0,74	0,00		24.793,78	7.780,00	17.013,78
Capitolo/Articolo		8806		/0		SIST.BIBL.-CONNES.INTERNET BIBLIOTECHE		
Anno	Gestione Residui				Gestione Competenza			
	Iniziale	Pagato	Variazioni	Da Pagare	Assestato	Impegnato	Pagato	Da pagare
2006	1.311,21	0,00	1.311,21	0,00	0,00	0,00	0,00	0,00
2007	582,70	0,00	582,70	0,00	0,00	0,00	0,00	0,00
2008	10.925,28	0,00	0,00	10.925,28	0,00	0,00	0,00	0,00
2010	190,80	0,00	190,80	0,00	0,00	0,00	0,00	0,00
2011	4.381,25	228,00	0,00	4.153,25	0,00	0,00	0,00	0,00
2012	7.382,70	7.382,70	0,00	0,00	0,00	0,00	0,00	0,00
2013	0,00	0,00	0,00	0,00	32.300,00	32.300,00	14.760,41	17.539,59
Tot. Cap	24.773,94	7.610,70	2.084,71	15.078,53		32.300,00	14.760,41	17.539,59
Capitolo/Articolo		8860		/0		SIST.BIBL.-PROGETTI DI PROMOZIONE		
Anno	Gestione Residui				Gestione Competenza			
	Iniziale	Pagato	Variazioni	Da Pagare	Assestato	Impegnato	Pagato	Da pagare
2008	600,00	0,00	600,00	0,00	0,00	0,00	0,00	0,00
2009	366,64	0,00	0,00	366,64	0,00	0,00	0,00	0,00
2010	842,50	0,00	0,00	842,50	0,00	0,00	0,00	0,00
2011	18.000,00	15.950,80	0,00	2.049,20	0,00	0,00	0,00	0,00
2013	0,00	0,00	0,00	0,00	2.000,00	2.000,00	0,00	2.000,00
Tot. Cap	19.809,14	15.950,80	600,00	3.258,34		2.000,00	0,00	2.000,00
Tot. UEB	226.461,14	172.454,02	5.680,92	48.326,20		621.525,55	375.133,41	246.392,14
UEB		1050105		VOCE		4		
Capitolo/Articolo		8868		/0		SIST.BIBL.-TRASFERIMENTI A ENTI DIVERSI		
Anno	Gestione Residui				Gestione Competenza			
	Iniziale	Pagato	Variazioni	Da Pagare	Assestato	Impegnato	Pagato	Da pagare
2011	471,07	0,00	471,07	0,00	0,00	0,00	0,00	0,00
2012	6.938,00	6.503,52	434,48	0,00	0,00	0,00	0,00	0,00
2013	0,00	0,00	0,00	0,00	12.600,00	12.600,00	6.300,00	6.300,00
Tot. Cap	7.409,07	6.503,52	905,55	0,00		12.600,00	6.300,00	6.300,00
Capitolo/Articolo		8870		/0		BIBLIOTECA-QUOTA ADESIONE SIST.BIBL.		
Anno	Gestione Residui				Gestione Competenza			
	Iniziale	Pagato	Variazioni	Da Pagare	Assestato	Impegnato	Pagato	Da pagare
2012	36.000,00	36.000,00	0,00	0,00	0,00	0,00	0,00	0,00
2013	0,00	0,00	0,00	0,00	36.380,00	36.379,00	36.379,00	0,00
Tot. Cap	36.000,00	36.000,00	0,00	0,00		36.379,00	36.379,00	0,00
Capitolo/Articolo		8871		/0		BIBL.-TRASF. PER SERVIZI A SIST.BIBL.		
Anno	Gestione Residui				Gestione Competenza			
	Iniziale	Pagato	Variazioni	Da Pagare	Assestato	Impegnato	Pagato	Da pagare
2012	242,80	242,80	0,00	0,00	0,00	0,00	0,00	0,00
2013	0,00	0,00	0,00	0,00	1.200,00	1.150,00	1.150,00	0,00
Tot. Cap	242,80	242,80	0,00	0,00		1.150,00	1.150,00	0,00
Tot. UEB	43.651,87	42.746,32	905,55	0,00		50.129,00	43.829,00	6.300,00
UEB		1050105		VOCE		19		



COMUNE VIMERCATE

Elenco Residui : Anno 1982 a 2013 - Spesa

UEB		1050105		VOCE		19		
Capitolo/Articolo		8864		/0		BIBLIOTECA-CONTR.ASSOCIAZIONI ED ENTI		
Anno	Gestione Residui				Gestione Competenza			
	Iniziale	Pagato	Variazioni	Da Pagare	Assestato	Impegnato	Pagato	Da pagare
2012	1.800,00	1.800,00	0,00	0,00	0,00	0,00	0,00	0,00
2013	0,00	0,00	0,00	0,00	2.500,00	2.400,00	0,00	2.400,00
Tot. Cap	1.800,00	1.800,00	0,00	0,00		2.400,00	0,00	2.400,00
Tot. UEB	1.800,00	1.800,00	0,00	0,00		2.400,00	0,00	2.400,00
UEB		1050106		VOCE		1		
Capitolo/Articolo		8885		/0		AMM.MUTUI-QUOTA INT. ACQ. ATTREZZ.		
Anno	Gestione Residui				Gestione Competenza			
	Iniziale	Pagato	Variazioni	Da Pagare	Assestato	Impegnato	Pagato	Da pagare
2013	0,00	0,00	0,00	0,00	421,00	420,49	420,49	0,00
Tot. Cap	0,00	0,00	0,00	0,00		420,49	420,49	0,00
Capitolo/Articolo		8900		/0		AMM.MUTUI-QUOTA INT.COSTR.NUOVA BIBL. M.N.113		
Anno	Gestione Residui				Gestione Competenza			
	Iniziale	Pagato	Variazioni	Da Pagare	Assestato	Impegnato	Pagato	Da pagare
2013	0,00	0,00	0,00	0,00	27.600,00	27.599,39	27.599,39	0,00
Tot. Cap	0,00	0,00	0,00	0,00		27.599,39	27.599,39	0,00
Capitolo/Articolo		8910		/0		AMM.MUTUI-QUOTA INT. BENI E ATTR. N. 135		
Anno	Gestione Residui				Gestione Competenza			
	Iniziale	Pagato	Variazioni	Da Pagare	Assestato	Impegnato	Pagato	Da pagare
2013	0,00	0,00	0,00	0,00	686,00	685,53	685,53	0,00
Tot. Cap	0,00	0,00	0,00	0,00		685,53	685,53	0,00
Tot. UEB	0,00	0,00	0,00	0,00		28.705,41	28.705,41	0,00
UEB		1050107		VOCE		21		
Capitolo/Articolo		8921		/0		BIBLIOTECHE-IRAP		
Anno	Gestione Residui				Gestione Competenza			
	Iniziale	Pagato	Variazioni	Da Pagare	Assestato	Impegnato	Pagato	Da pagare
2013	0,00	0,00	0,00	0,00	18.294,00	18.171,65	18.171,65	0,00
Tot. Cap	0,00	0,00	0,00	0,00		18.171,65	18.171,65	0,00
Capitolo/Articolo		8922		/0		SIST.BIBL.-IRAP		
Anno	Gestione Residui				Gestione Competenza			
	Iniziale	Pagato	Variazioni	Da Pagare	Assestato	Impegnato	Pagato	Da pagare
2013	0,00	0,00	0,00	0,00	12.291,00	11.811,37	11.655,37	156,00
Tot. Cap	0,00	0,00	0,00	0,00		11.811,37	11.655,37	156,00
Tot. UEB	0,00	0,00	0,00	0,00		29.983,02	29.827,02	156,00
UEB		1050107		VOCE		29		
Capitolo/Articolo		8930		/0		BIBL.-SETTORE MULTIMEDIALE-SIAE		
Anno	Gestione Residui				Gestione Competenza			
	Iniziale	Pagato	Variazioni	Da Pagare	Assestato	Impegnato	Pagato	Da pagare
2013	0,00	0,00	0,00	0,00	1.000,00	500,00	500,00	0,00
Tot. Cap	0,00	0,00	0,00	0,00		500,00	500,00	0,00
Capitolo/Articolo		8931		/0		MUST-SIAE		
Anno	Gestione Residui				Gestione Competenza			
	Iniziale	Pagato	Variazioni	Da Pagare	Assestato	Impegnato	Pagato	Da pagare
2013	0,00	0,00	0,00	0,00	450,00	278,37	278,37	0,00
Tot. Cap	0,00	0,00	0,00	0,00		278,37	278,37	0,00
Tot. UEB	0,00	0,00	0,00	0,00		778,37	778,37	0,00



COMUNE VIMERCATE

Elenco Residui : Anno 1982 a 2013 - Spesa

UEB		1050201		VOCE		20		
Capitolo/Articolo		8950 /0		CULTURA-PERS.R.-RETRIBUZIONE				
Anno	Gestione Residui				Gestione Competenza			
	Iniziale	Pagato	Variazioni	Da Pagare	Assestato	Impegnato	Pagato	Da pagare
2013	0,00	0,00	0,00	0,00	142.870,00	142.170,36	142.170,36	0,00
Tot. Cap	0,00	0,00	0,00	0,00		142.170,36	142.170,36	0,00
Tot. UEB	0,00	0,00	0,00	0,00		142.170,36	142.170,36	0,00
UEB		1050201		VOCE		21		
Capitolo/Articolo		8951 /0		CULTURA-PERS.R.-ONERI ENTE				
Anno	Gestione Residui				Gestione Competenza			
	Iniziale	Pagato	Variazioni	Da Pagare	Assestato	Impegnato	Pagato	Da pagare
2013	0,00	0,00	0,00	0,00	56.605,00	56.501,02	56.501,02	0,00
Tot. Cap	0,00	0,00	0,00	0,00		56.501,02	56.501,02	0,00
Tot. UEB	0,00	0,00	0,00	0,00		56.501,02	56.501,02	0,00
UEB		1050202		VOCE		0		
Capitolo/Articolo		8960 /0		MANIFEST.CULTURALI-ACQUISTI				
Anno	Gestione Residui				Gestione Competenza			
	Iniziale	Pagato	Variazioni	Da Pagare	Assestato	Impegnato	Pagato	Da pagare
2013	0,00	0,00	0,00	0,00	300,00	300,00	300,00	0,00
Tot. Cap	0,00	0,00	0,00	0,00		300,00	300,00	0,00
Tot. UEB	0,00	0,00	0,00	0,00		300,00	300,00	0,00
UEB		1050203		VOCE		0		
Capitolo/Articolo		9140 /0		MANIFEST.CULTURALI-PRESTAZIONI				
Anno	Gestione Residui				Gestione Competenza			
	Iniziale	Pagato	Variazioni	Da Pagare	Assestato	Impegnato	Pagato	Da pagare
2012	9.138,66	9.085,10	53,56	0,00	0,00	0,00	0,00	0,00
2013	0,00	0,00	0,00	0,00	18.000,00	17.975,78	11.620,82	6.354,96
Tot. Cap	9.138,66	9.085,10	53,56	0,00		17.975,78	11.620,82	6.354,96
Capitolo/Articolo		9235 /0		PROMOZIONE TURISMO-PREST.SERV.-CONTR.PROV.				
Anno	Gestione Residui				Gestione Competenza			
	Iniziale	Pagato	Variazioni	Da Pagare	Assestato	Impegnato	Pagato	Da pagare
2013	0,00	0,00	0,00	0,00	1.000,00	999,18	999,18	0,00
Tot. Cap	0,00	0,00	0,00	0,00		999,18	999,18	0,00
Capitolo/Articolo		9236 /0		POLO VIMERCATESE-PREST.-CONTR.PROV.				
Anno	Gestione Residui				Gestione Competenza			
	Iniziale	Pagato	Variazioni	Da Pagare	Assestato	Impegnato	Pagato	Da pagare
2011	4.963,18	4.918,50	44,68	0,00	0,00	0,00	0,00	0,00
Tot. Cap	4.963,18	4.918,50	44,68	0,00		0,00	0,00	0,00
Capitolo/Articolo		9241 /0		FESTE NAZ.CELEBRAZIONE-PREST.SERV.				
Anno	Gestione Residui				Gestione Competenza			
	Iniziale	Pagato	Variazioni	Da Pagare	Assestato	Impegnato	Pagato	Da pagare
2012	223,10	223,10	0,00	0,00	0,00	0,00	0,00	0,00
2013	0,00	0,00	0,00	0,00	3.000,00	2.959,48	2.791,48	168,00
Tot. Cap	223,10	223,10	0,00	0,00		2.959,48	2.791,48	168,00
Capitolo/Articolo		9250 /0		PATRIMONIO ARTISTICO-VALORIZZAZIONI				
Anno	Gestione Residui				Gestione Competenza			
	Iniziale	Pagato	Variazioni	Da Pagare	Assestato	Impegnato	Pagato	Da pagare
2013	0,00	0,00	0,00	0,00	5.000,00	4.935,85	4.610,35	325,50
Tot. Cap	0,00	0,00	0,00	0,00		4.935,85	4.610,35	325,50



COMUNE VIMERCATE

Elenco Residui : Anno 1982 a 2013 - Spesa

UEB		1050203		VOCE		0		
Capitolo/Articolo		9251 /0		VILLA SOTTOCASA-PRESTAZIONI				
Anno	Gestione Residui				Gestione Competenza			
	Iniziale	Pagato	Variazioni	Da Pagare	Assestato	Impegnato	Pagato	Da pagare
2013	0,00	0,00	0,00	0,00	240,00	230,91	0,00	230,91
Tot. Cap	0,00	0,00	0,00	0,00		230,91	0,00	230,91
Capitolo/Articolo		9380 /0		SPAZIO GIOVANI-MANUT.LOCALI IMPIANTI				
Anno	Gestione Residui				Gestione Competenza			
	Iniziale	Pagato	Variazioni	Da Pagare	Assestato	Impegnato	Pagato	Da pagare
2013	0,00	0,00	0,00	0,00	210,00	208,72	208,72	0,00
Tot. Cap	0,00	0,00	0,00	0,00		208,72	208,72	0,00
Capitolo/Articolo		9400 /0		SPAZIO GIOVANI-CANONE PULIZIA				
Anno	Gestione Residui				Gestione Competenza			
	Iniziale	Pagato	Variazioni	Da Pagare	Assestato	Impegnato	Pagato	Da pagare
2012	710,19	710,19	0,00	0,00	0,00	0,00	0,00	0,00
2013	0,00	0,00	0,00	0,00	4.265,00	4.260,69	3.905,55	355,14
Tot. Cap	710,19	710,19	0,00	0,00		4.260,69	3.905,55	355,14
Tot. UEB	15.035,13	14.936,89	98,24	0,00		31.570,61	24.136,10	7.434,51
UEB		1050205		VOCE		19		
Capitolo/Articolo		9440 /0		ASSOCIAZIONE PINAMONTE-CONTRIBUTO				
Anno	Gestione Residui				Gestione Competenza			
	Iniziale	Pagato	Variazioni	Da Pagare	Assestato	Impegnato	Pagato	Da pagare
2007	12.160,18	2.697,01	0,00	9.463,17	0,00	0,00	0,00	0,00
2013	0,00	0,00	0,00	0,00	13.600,00	13.512,20	13.512,20	0,00
Tot. Cap	12.160,18	2.697,01	0,00	9.463,17		13.512,20	13.512,20	0,00
Capitolo/Articolo		9460 /0		CIVICO CORPO MUSICALE-CONTRIBUTO				
Anno	Gestione Residui				Gestione Competenza			
	Iniziale	Pagato	Variazioni	Da Pagare	Assestato	Impegnato	Pagato	Da pagare
2013	0,00	0,00	0,00	0,00	9.296,00	9.296,00	9.296,00	0,00
Tot. Cap	0,00	0,00	0,00	0,00		9.296,00	9.296,00	0,00
Capitolo/Articolo		9480 /0		ASSOCIAZIONI CULTURALI-CONTRIBUTI				
Anno	Gestione Residui				Gestione Competenza			
	Iniziale	Pagato	Variazioni	Da Pagare	Assestato	Impegnato	Pagato	Da pagare
2013	0,00	0,00	0,00	0,00	800,00	800,00	800,00	0,00
Tot. Cap	0,00	0,00	0,00	0,00		800,00	800,00	0,00
Capitolo/Articolo		9500 /0		MANIFEST.CULTURALI-CONTRIBUTI				
Anno	Gestione Residui				Gestione Competenza			
	Iniziale	Pagato	Variazioni	Da Pagare	Assestato	Impegnato	Pagato	Da pagare
2012	10.300,00	10.300,00	0,00	0,00	0,00	0,00	0,00	0,00
2013	0,00	0,00	0,00	0,00	26.450,00	26.450,00	15.750,00	10.700,00
Tot. Cap	10.300,00	10.300,00	0,00	0,00		26.450,00	15.750,00	10.700,00
Capitolo/Articolo		9540 /0		COMITATO SAGRA DELLA PATATA-CONTRIBUTO				
Anno	Gestione Residui				Gestione Competenza			
	Iniziale	Pagato	Variazioni	Da Pagare	Assestato	Impegnato	Pagato	Da pagare
2013	0,00	0,00	0,00	0,00	1.000,00	1.000,00	1.000,00	0,00
Tot. Cap	0,00	0,00	0,00	0,00		1.000,00	1.000,00	0,00
Tot. UEB	22.460,18	12.997,01	0,00	9.463,17		51.058,20	40.358,20	10.700,00
UEB		1050206		VOCE		1		



COMUNE VIMERCATE

Elenco Residui : Anno 1982 a 2013 - Spesa

UEB 1050206 VOCE 1								
Capitolo/Articolo 9581 /0 AMM.MUTUI-QUOTA INTER.BENI E ATTR. N.135								
Anno	Gestione Residui				Gestione Competenza			
	Iniziale	Pagato	Variazioni	Da Pagare	Assestato	Impegnato	Pagato	Da pagare
2013	0,00	0,00	0,00	0,00	353,00	352,77	352,77	0,00
Tot. Cap	0,00	0,00	0,00	0,00		352,77	352,77	0,00
Tot. UEB	0,00	0,00	0,00	0,00		352,77	352,77	0,00
UEB 1050207 VOCE 21								
Capitolo/Articolo 9563 /0 CULTURA-IRAP								
Anno	Gestione Residui				Gestione Competenza			
	Iniziale	Pagato	Variazioni	Da Pagare	Assestato	Impegnato	Pagato	Da pagare
2013	0,00	0,00	0,00	0,00	9.146,00	9.087,00	9.087,00	0,00
Tot. Cap	0,00	0,00	0,00	0,00		9.087,00	9.087,00	0,00
Tot. UEB	0,00	0,00	0,00	0,00		9.087,00	9.087,00	0,00
UEB 1050207 VOCE 29								
Capitolo/Articolo 9564 /0 ATTIVITA' CULTURALI-SIAE								
Anno	Gestione Residui				Gestione Competenza			
	Iniziale	Pagato	Variazioni	Da Pagare	Assestato	Impegnato	Pagato	Da pagare
2012	435,92	435,92	0,00	0,00	0,00	0,00	0,00	0,00
2013	0,00	0,00	0,00	0,00	1.000,00	147,29	147,29	0,00
Tot. Cap	435,92	435,92	0,00	0,00		147,29	147,29	0,00
Tot. UEB	435,92	435,92	0,00	0,00		147,29	147,29	0,00
UEB 1060201 VOCE 20								
Capitolo/Articolo 9680 /0 SPORT TEMPO L.-PERS.R.-RETRIB.								
Anno	Gestione Residui				Gestione Competenza			
	Iniziale	Pagato	Variazioni	Da Pagare	Assestato	Impegnato	Pagato	Da pagare
2013	0,00	0,00	0,00	0,00	26.534,00	26.325,10	26.325,10	0,00
Tot. Cap	0,00	0,00	0,00	0,00		26.325,10	26.325,10	0,00
Tot. UEB	0,00	0,00	0,00	0,00		26.325,10	26.325,10	0,00
UEB 1060201 VOCE 21								
Capitolo/Articolo 9700 /0 SPORT TEMPO L.-PERS.R.-ONERI ENTE								
Anno	Gestione Residui				Gestione Competenza			
	Iniziale	Pagato	Variazioni	Da Pagare	Assestato	Impegnato	Pagato	Da pagare
2013	0,00	0,00	0,00	0,00	7.896,00	7.714,82	7.714,82	0,00
Tot. Cap	0,00	0,00	0,00	0,00		7.714,82	7.714,82	0,00
Tot. UEB	0,00	0,00	0,00	0,00		7.714,82	7.714,82	0,00
UEB 1060202 VOCE 0								
Capitolo/Articolo 9860 /0 SPORT TEMPO L.-ACQUISTI								
Anno	Gestione Residui				Gestione Competenza			
	Iniziale	Pagato	Variazioni	Da Pagare	Assestato	Impegnato	Pagato	Da pagare
2012	637,27	637,27	0,00	0,00	0,00	0,00	0,00	0,00
2013	0,00	0,00	0,00	0,00	1.000,00	997,38	523,38	474,00
Tot. Cap	637,27	637,27	0,00	0,00		997,38	523,38	474,00
Tot. UEB	637,27	637,27	0,00	0,00		997,38	523,38	474,00
UEB 1060205 VOCE 19								



COMUNE VIMERCATE

Elenco Residui : Anno 1982 a 2013 - Spesa

UEB		1060205		VOCE		19		
Capitolo/Articolo		10310 /0		TRASFERIMENTI GESTIONE CAMPI CALCIO				
Anno	Gestione Residui				Gestione Competenza			
	Iniziale	Pagato	Variazioni	Da Pagare	Assestato	Impegnato	Pagato	Da pagare
2013	0,00	0,00	0,00	0,00	126.000,00	126.000,00	94.500,00	31.500,00
Tot. Cap	0,00	0,00	0,00	0,00		126.000,00	94.500,00	31.500,00
Tot. UEB	0,00	0,00	0,00	0,00		126.000,00	94.500,00	31.500,00
UEB		1060206		VOCE		1		
Capitolo/Articolo		10340 /0		AMM.MUTUI- Q.INT. CAMPO CALCIO VELASCA- ORENO M.N.93				
Anno	Gestione Residui				Gestione Competenza			
	Iniziale	Pagato	Variazioni	Da Pagare	Assestato	Impegnato	Pagato	Da pagare
2013	0,00	0,00	0,00	0,00	4.543,00	4.542,13	4.542,13	0,00
Tot. Cap	0,00	0,00	0,00	0,00		4.542,13	4.542,13	0,00
Capitolo/Articolo		10360 /0		AMM.MUTUI- Q.INT. CAMPO CALCIO ORENO- VELASCA M.N.98				
Anno	Gestione Residui				Gestione Competenza			
	Iniziale	Pagato	Variazioni	Da Pagare	Assestato	Impegnato	Pagato	Da pagare
2013	0,00	0,00	0,00	0,00	594,00	593,62	593,62	0,00
Tot. Cap	0,00	0,00	0,00	0,00		593,62	593,62	0,00
Capitolo/Articolo		10370 /0		AMM.MUTUI-Q.INTERESSI BENI E ATTR. N. 135				
Anno	Gestione Residui				Gestione Competenza			
	Iniziale	Pagato	Variazioni	Da Pagare	Assestato	Impegnato	Pagato	Da pagare
2013	0,00	0,00	0,00	0,00	186,00	185,80	185,80	0,00
Tot. Cap	0,00	0,00	0,00	0,00		185,80	185,80	0,00
Capitolo/Articolo		10374 /0		AMM.TO MUTUI-Q.INT. MANUT.STR.CAMPI C. ORENO-25 APRILE				
Anno	Gestione Residui				Gestione Competenza			
	Iniziale	Pagato	Variazioni	Da Pagare	Assestato	Impegnato	Pagato	Da pagare
2013	0,00	0,00	0,00	0,00	492,00	491,48	491,48	0,00
Tot. Cap	0,00	0,00	0,00	0,00		491,48	491,48	0,00
Capitolo/Articolo		10375 /0		AMM.MUTUI-QUOTA INT.ILL.NE CAMPO C.ORENO				
Anno	Gestione Residui				Gestione Competenza			
	Iniziale	Pagato	Variazioni	Da Pagare	Assestato	Impegnato	Pagato	Da pagare
2013	0,00	0,00	0,00	0,00	391,00	390,67	390,67	0,00
Tot. Cap	0,00	0,00	0,00	0,00		390,67	390,67	0,00
Tot. UEB	0,00	0,00	0,00	0,00		6.203,70	6.203,70	0,00
UEB		1060207		VOCE		21		
Capitolo/Articolo		10381 /0		SPORT TEMPO L.-IRAP				
Anno	Gestione Residui				Gestione Competenza			
	Iniziale	Pagato	Variazioni	Da Pagare	Assestato	Impegnato	Pagato	Da pagare
2013	0,00	0,00	0,00	0,00	2.452,00	2.327,67	2.327,67	0,00
Tot. Cap	0,00	0,00	0,00	0,00		2.327,67	2.327,67	0,00
Tot. UEB	0,00	0,00	0,00	0,00		2.327,67	2.327,67	0,00
UEB		1060303		VOCE		0		
Capitolo/Articolo		10420 /0		ATTIVITA' SPORTIVE E RICREATIVE- PRESTAZIONI				
Anno	Gestione Residui				Gestione Competenza			
	Iniziale	Pagato	Variazioni	Da Pagare	Assestato	Impegnato	Pagato	Da pagare
2010	2.500,00	0,00	0,00	2.500,00	0,00	0,00	0,00	0,00
2012	4.935,28	4.922,67	12,61	0,00	0,00	0,00	0,00	0,00
2013	0,00	0,00	0,00	0,00	7.663,90	7.663,88	3.240,93	4.422,95
Tot. Cap	7.435,28	4.922,67	12,61	2.500,00		7.663,88	3.240,93	4.422,95
Tot. UEB	7.435,28	4.922,67	12,61	2.500,00		7.663,88	3.240,93	4.422,95



COMUNE VIMERCATE

Elenco Residui : Anno 1982 a 2013 - Spesa

UEB		1060305		VOCE		19		
Capitolo/Articolo		10440		/0		ATTIVITA' SPORTIVE E RICREATIVE- CONTRIBUTI		
Anno	Gestione Residui				Gestione Competenza			
	Iniziale	Pagato	Variazioni	Da Pagare	Assestato	Impegnato	Pagato	Da pagare
2012	12.500,00	12.500,00	0,00	0,00	0,00	0,00	0,00	0,00
2013	0,00	0,00	0,00	0,00	29.100,00	29.099,98	4.600,00	24.499,98
Tot. Cap	12.500,00	12.500,00	0,00	0,00		29.099,98	4.600,00	24.499,98
Capitolo/Articolo		10441		/0		ATTIVITA' SPORTIVE-TRASFERIMENTI		
Anno	Gestione Residui				Gestione Competenza			
	Iniziale	Pagato	Variazioni	Da Pagare	Assestato	Impegnato	Pagato	Da pagare
2013	0,00	0,00	0,00	0,00	9.000,00	8.360,56	8.360,56	0,00
Tot. Cap	0,00	0,00	0,00	0,00		8.360,56	8.360,56	0,00
Tot. UEB	12.500,00	12.500,00	0,00	0,00		37.460,54	12.960,56	24.499,98
UEB		1080101		VOCE		20		
Capitolo/Articolo		10480		/0		RETE VIABIL.-PERS.R.-RETRIBUZIONI		
Anno	Gestione Residui				Gestione Competenza			
	Iniziale	Pagato	Variazioni	Da Pagare	Assestato	Impegnato	Pagato	Da pagare
2013	0,00	0,00	0,00	0,00	25.643,00	25.138,14	25.138,14	0,00
Tot. Cap	0,00	0,00	0,00	0,00		25.138,14	25.138,14	0,00
Tot. UEB	0,00	0,00	0,00	0,00		25.138,14	25.138,14	0,00
UEB		1080101		VOCE		21		
Capitolo/Articolo		10500		/0		RETE VIABIL.-PERS.R.-ONERI ENTE		
Anno	Gestione Residui				Gestione Competenza			
	Iniziale	Pagato	Variazioni	Da Pagare	Assestato	Impegnato	Pagato	Da pagare
2013	0,00	0,00	0,00	0,00	7.158,00	6.967,97	6.967,97	0,00
Tot. Cap	0,00	0,00	0,00	0,00		6.967,97	6.967,97	0,00
Tot. UEB	0,00	0,00	0,00	0,00		6.967,97	6.967,97	0,00
UEB		1080102		VOCE		0		
Capitolo/Articolo		10670		/0		MANUT.STRADE-MATERIALE CONSUMO		
Anno	Gestione Residui				Gestione Competenza			
	Iniziale	Pagato	Variazioni	Da Pagare	Assestato	Impegnato	Pagato	Da pagare
2011	700,00	0,00	0,00	700,00	0,00	0,00	0,00	0,00
2012	843,97	843,97	0,00	0,00	0,00	0,00	0,00	0,00
2013	0,00	0,00	0,00	0,00	6.000,00	5.999,66	0,00	5.999,66
Tot. Cap	1.543,97	843,97	0,00	700,00		5.999,66	0,00	5.999,66
Tot. UEB	1.543,97	843,97	0,00	700,00		5.999,66	0,00	5.999,66
UEB		1080103		VOCE		0		
Capitolo/Articolo		10701		/0		MANUT.STRADE E PIAZZE		
Anno	Gestione Residui				Gestione Competenza			
	Iniziale	Pagato	Variazioni	Da Pagare	Assestato	Impegnato	Pagato	Da pagare
2011	6.699,20	6.699,20	0,00	0,00	0,00	0,00	0,00	0,00
2012	34.623,03	34.623,02	0,01	0,00	0,00	0,00	0,00	0,00
2013	0,00	0,00	0,00	0,00	102.776,37	102.274,49	62.435,34	39.839,15
Tot. Cap	41.322,23	41.322,22	0,01	0,00		102.274,49	62.435,34	39.839,15



COMUNE VIMERCATE

Elenco Residui : Anno 1982 a 2013 - Spesa

UEB		1080103		VOCE		0		
Capitolo/Articolo 10702 /0 SICUREZZA STRADALE- UTENZA DEBOLE- COD. STRADA								
Anno	Gestione Residui				Gestione Competenza			
	Iniziale	Pagato	Variazioni	Da Pagare	Assestato	Impegnato	Pagato	Da pagare
2012	7.000,00	7.000,00	0,00	0,00	0,00	0,00	0,00	0,00
2013	0,00	0,00	0,00	0,00	7.000,00	7.000,00	7.000,00	0,00
Tot. Cap	7.000,00	7.000,00	0,00	0,00		7.000,00	7.000,00	0,00
Capitolo/Articolo 10703 /0 INTERVENTI DI MODERAZIONE DEL TRAFFICO								
Anno	Gestione Residui				Gestione Competenza			
	Iniziale	Pagato	Variazioni	Da Pagare	Assestato	Impegnato	Pagato	Da pagare
2013	0,00	0,00	0,00	0,00	13.000,00	13.000,00	13.000,00	0,00
Tot. Cap	0,00	0,00	0,00	0,00		13.000,00	13.000,00	0,00
Capitolo/Articolo 10704 /0 GRATTA E SOSTA-AGGIO								
Anno	Gestione Residui				Gestione Competenza			
	Iniziale	Pagato	Variazioni	Da Pagare	Assestato	Impegnato	Pagato	Da pagare
2012	10.841,66	10.701,72	139,94	0,00	0,00	0,00	0,00	0,00
2013	0,00	0,00	0,00	0,00	10.200,00	9.935,23	0,00	9.935,23
Tot. Cap	10.841,66	10.701,72	139,94	0,00		9.935,23	0,00	9.935,23
Capitolo/Articolo 10705 /0 PIAZZA MARCONI-LOCAZIONE PARCHEGGIO								
Anno	Gestione Residui				Gestione Competenza			
	Iniziale	Pagato	Variazioni	Da Pagare	Assestato	Impegnato	Pagato	Da pagare
2012	18.712,48	18.712,48	0,00	0,00	0,00	0,00	0,00	0,00
2013	0,00	0,00	0,00	0,00	22.000,00	22.000,00	14.179,43	7.820,57
Tot. Cap	18.712,48	18.712,48	0,00	0,00		22.000,00	14.179,43	7.820,57
Capitolo/Articolo 10760 /0 MANUT.STRADE-AUTO-MANUTENZIONE								
Anno	Gestione Residui				Gestione Competenza			
	Iniziale	Pagato	Variazioni	Da Pagare	Assestato	Impegnato	Pagato	Da pagare
2012	312,00	312,00	0,00	0,00	0,00	0,00	0,00	0,00
2013	0,00	0,00	0,00	0,00	1.108,00	1.108,00	959,98	148,02
Tot. Cap	312,00	312,00	0,00	0,00		1.108,00	959,98	148,02
Capitolo/Articolo 10780 /0 MANUT.STRADE-FORMAZIONE SEGNALETICA								
Anno	Gestione Residui				Gestione Competenza			
	Iniziale	Pagato	Variazioni	Da Pagare	Assestato	Impegnato	Pagato	Da pagare
2011	214,45	0,00	214,45	0,00	0,00	0,00	0,00	0,00
2012	17.081,24	15.883,98	1.197,26	0,00	0,00	0,00	0,00	0,00
2013	0,00	0,00	0,00	0,00	62.000,00	62.000,00	58.712,17	3.287,83
Tot. Cap	17.295,69	15.883,98	1.411,71	0,00		62.000,00	58.712,17	3.287,83
Capitolo/Articolo 10820 /0 MANUT.STRADE-SGOMBERO NEVE								
Anno	Gestione Residui				Gestione Competenza			
	Iniziale	Pagato	Variazioni	Da Pagare	Assestato	Impegnato	Pagato	Da pagare
2011	4.341,90	4.341,90	0,00	0,00	0,00	0,00	0,00	0,00
2012	93.735,99	93.735,99	0,00	0,00	0,00	0,00	0,00	0,00
2013	0,00	0,00	0,00	0,00	85.000,00	84.994,44	33.000,00	51.994,44
Tot. Cap	98.077,89	98.077,89	0,00	0,00		84.994,44	33.000,00	51.994,44
Tot. UEB	193.561,95	192.010,29	1.551,66	0,00		302.312,16	189.286,92	113.025,24
UEB		1080106		VOCE		1		



COMUNE VIMERCATE

Elenco Residui : Anno 1982 a 2013 - Spesa

UEB		1080106		VOCE		1		
Capitolo/Articolo 10840 /0 AMM.MUTUI-QUOTA INT.COSTR.STRADE M.N.10								
Anno	Gestione Residui				Gestione Competenza			
	Iniziale	Pagato	Variazioni	Da Pagare	Assestato	Impegnato	Pagato	Da pagare
2013	0,00	0,00	0,00	0,00	22,00	21,48	21,48	0,00
Tot. Cap	0,00	0,00	0,00	0,00		21,48	21,48	0,00
Capitolo/Articolo 10920 /0 AMM.MUTUI-QUOTA INT.URBANIZ.AREE CIMEP M.N.115								
Anno	Gestione Residui				Gestione Competenza			
	Iniziale	Pagato	Variazioni	Da Pagare	Assestato	Impegnato	Pagato	Da pagare
2013	0,00	0,00	0,00	0,00	4.299,00	4.298,59	4.298,59	0,00
Tot. Cap	0,00	0,00	0,00	0,00		4.298,59	4.298,59	0,00
Capitolo/Articolo 10980 /0 AMM.MUTUI-QUOTA INT.SIST.STRADE M.N.105								
Anno	Gestione Residui				Gestione Competenza			
	Iniziale	Pagato	Variazioni	Da Pagare	Assestato	Impegnato	Pagato	Da pagare
2013	0,00	0,00	0,00	0,00	1.176,00	1.175,51	1.175,51	0,00
Tot. Cap	0,00	0,00	0,00	0,00		1.175,51	1.175,51	0,00
Capitolo/Articolo 11000 /0 AMM.MUTUI-QUOTA INT.OPERE STRADALI M.N.107								
Anno	Gestione Residui				Gestione Competenza			
	Iniziale	Pagato	Variazioni	Da Pagare	Assestato	Impegnato	Pagato	Da pagare
2013	0,00	0,00	0,00	0,00	6.066,00	6.065,67	6.065,67	0,00
Tot. Cap	0,00	0,00	0,00	0,00		6.065,67	6.065,67	0,00
Capitolo/Articolo 11020 /0 AMM.MUTUI-QUOTA INT.OPERE STRADALI M.N.110								
Anno	Gestione Residui				Gestione Competenza			
	Iniziale	Pagato	Variazioni	Da Pagare	Assestato	Impegnato	Pagato	Da pagare
2013	0,00	0,00	0,00	0,00	1.764,00	1.763,27	1.763,27	0,00
Tot. Cap	0,00	0,00	0,00	0,00		1.763,27	1.763,27	0,00
Capitolo/Articolo 11040 /0 AMM.MUTUI-QUOTA INT.OPERE STRADALI M.N.111								
Anno	Gestione Residui				Gestione Competenza			
	Iniziale	Pagato	Variazioni	Da Pagare	Assestato	Impegnato	Pagato	Da pagare
2013	0,00	0,00	0,00	0,00	941,00	940,42	940,42	0,00
Tot. Cap	0,00	0,00	0,00	0,00		940,42	940,42	0,00
Capitolo/Articolo 11080 /0 AMM.MUTUI-Q.INT.LAV.STRADA V.PASCOLI M.N.120								
Anno	Gestione Residui				Gestione Competenza			
	Iniziale	Pagato	Variazioni	Da Pagare	Assestato	Impegnato	Pagato	Da pagare
2013	0,00	0,00	0,00	0,00	1.224,00	1.223,14	1.223,14	0,00
Tot. Cap	0,00	0,00	0,00	0,00		1.223,14	1.223,14	0,00
Capitolo/Articolo 11100 /0 AMM.MUTUI-QUOTA INT.SIST.STRADA M.N.91								
Anno	Gestione Residui				Gestione Competenza			
	Iniziale	Pagato	Variazioni	Da Pagare	Assestato	Impegnato	Pagato	Da pagare
2013	0,00	0,00	0,00	0,00	1.148,00	1.147,01	1.147,01	0,00
Tot. Cap	0,00	0,00	0,00	0,00		1.147,01	1.147,01	0,00
Capitolo/Articolo 11120 /0 AMM.MUTUI QUOTA INT.-M.N. 126								
Anno	Gestione Residui				Gestione Competenza			
	Iniziale	Pagato	Variazioni	Da Pagare	Assestato	Impegnato	Pagato	Da pagare
2013	0,00	0,00	0,00	0,00	7.061,00	7.060,71	7.060,71	0,00
Tot. Cap	0,00	0,00	0,00	0,00		7.060,71	7.060,71	0,00
Capitolo/Articolo 11155 /0 AMM.MUTUI-QUOTA INT.TANGENZIALINA SP2								
Anno	Gestione Residui				Gestione Competenza			
	Iniziale	Pagato	Variazioni	Da Pagare	Assestato	Impegnato	Pagato	Da pagare
2013	0,00	0,00	0,00	0,00	25.670,00	25.669,03	25.669,03	0,00
Tot. Cap	0,00	0,00	0,00	0,00		25.669,03	25.669,03	0,00



COMUNE VIMERCATE

Elenco Residui : Anno 1982 a 2013 - Spesa

UEB 1080106 VOCE 1								
Capitolo/Articolo 11160 /0 AMM.MUTUI-QUOTA INT.AUTOSCALA M.N.86								
Anno	Gestione Residui				Gestione Competenza			
	Iniziale	Pagato	Variazioni	Da Pagare	Assestato	Impegnato	Pagato	Da pagare
2013	0,00	0,00	0,00	0,00	232,00	231,06	231,06	0,00
Tot. Cap	0,00	0,00	0,00	0,00		231,06	231,06	0,00
Tot. UEB	0,00	0,00	0,00	0,00		49.595,89	49.595,89	0,00
UEB 1080107 VOCE 21								
Capitolo/Articolo 11161 /0 RETE VIABIL.-IRAP								
Anno	Gestione Residui				Gestione Competenza			
	Iniziale	Pagato	Variazioni	Da Pagare	Assestato	Impegnato	Pagato	Da pagare
2013	0,00	0,00	0,00	0,00	1.874,00	1.868,61	1.868,61	0,00
Tot. Cap	0,00	0,00	0,00	0,00		1.868,61	1.868,61	0,00
Tot. UEB	0,00	0,00	0,00	0,00		1.868,61	1.868,61	0,00
UEB 1080107 VOCE 29								
Capitolo/Articolo 11162 /0 MANUFATTI STRADALI-CANONE ERARIALE								
Anno	Gestione Residui				Gestione Competenza			
	Iniziale	Pagato	Variazioni	Da Pagare	Assestato	Impegnato	Pagato	Da pagare
2013	0,00	0,00	0,00	0,00	1.200,00	1.200,00	1.200,00	0,00
Tot. Cap	0,00	0,00	0,00	0,00		1.200,00	1.200,00	0,00
Tot. UEB	0,00	0,00	0,00	0,00		1.200,00	1.200,00	0,00
UEB 1080201 VOCE 20								
Capitolo/Articolo 11180 /0 ILLUMINAZ.PUBB.-PERS.R.-RETRIBUZIONI								
Anno	Gestione Residui				Gestione Competenza			
	Iniziale	Pagato	Variazioni	Da Pagare	Assestato	Impegnato	Pagato	Da pagare
2013	0,00	0,00	0,00	0,00	87.450,00	87.240,01	87.240,01	0,00
Tot. Cap	0,00	0,00	0,00	0,00		87.240,01	87.240,01	0,00
Tot. UEB	0,00	0,00	0,00	0,00		87.240,01	87.240,01	0,00
UEB 1080201 VOCE 21								
Capitolo/Articolo 11200 /0 ILLUMINAZ.PUBB.-PERS.R.-ONERI ENTE								
Anno	Gestione Residui				Gestione Competenza			
	Iniziale	Pagato	Variazioni	Da Pagare	Assestato	Impegnato	Pagato	Da pagare
2013	0,00	0,00	0,00	0,00	23.525,00	23.441,42	23.441,42	0,00
Tot. Cap	0,00	0,00	0,00	0,00		23.441,42	23.441,42	0,00
Tot. UEB	0,00	0,00	0,00	0,00		23.441,42	23.441,42	0,00
UEB 1080202 VOCE 0								
Capitolo/Articolo 11330 /0 ILLUMINAZ.PUBB.-ACQUISTI								
Anno	Gestione Residui				Gestione Competenza			
	Iniziale	Pagato	Variazioni	Da Pagare	Assestato	Impegnato	Pagato	Da pagare
2011	480,34	480,34	0,00	0,00	0,00	0,00	0,00	0,00
2012	3.786,70	3.544,70	0,00	242,00	0,00	0,00	0,00	0,00
2013	0,00	0,00	0,00	0,00	18.000,00	17.988,37	6.114,00	11.874,37
Tot. Cap	4.267,04	4.025,04	0,00	242,00		17.988,37	6.114,00	11.874,37
Tot. UEB	4.267,04	4.025,04	0,00	242,00		17.988,37	6.114,00	11.874,37
UEB 1080203 VOCE 0								



COMUNE VIMERCATE

Elenco Residui : Anno 1982 a 2013 - Spesa

UEB		1080203		VOCE		0		
Capitolo/Articolo		11360		/0		ILLUMINAZ.PUBBLICA		
Anno	Gestione Residui				Gestione Competenza			
	Iniziale	Pagato	Variazioni	Da Pagare	Assestato	Impegnato	Pagato	Da pagare
2012	52.265,04	52.265,04	0,00	0,00	0,00	0,00	0,00	0,00
2013	0,00	0,00	0,00	0,00	600.000,00	600.000,00	489.250,19	110.749,81
Tot. Cap	52.265,04	52.265,04	0,00	0,00		600.000,00	489.250,19	110.749,81
Capitolo/Articolo		11379		/0		ILLUMINAZ.PUBB.-MANUT.RETE		
Anno	Gestione Residui				Gestione Competenza			
	Iniziale	Pagato	Variazioni	Da Pagare	Assestato	Impegnato	Pagato	Da pagare
2011	491,28	0,00	0,00	491,28	0,00	0,00	0,00	0,00
2012	5.651,72	5.651,72	0,00	0,00	0,00	0,00	0,00	0,00
2013	0,00	0,00	0,00	0,00	10.000,00	10.000,00	7.618,90	2.381,10
Tot. Cap	6.143,00	5.651,72	0,00	491,28		10.000,00	7.618,90	2.381,10
Capitolo/Articolo		11460		/0		ILLUMINAZ.PUBB.-AUTO-MANUTENZIONE		
Anno	Gestione Residui				Gestione Competenza			
	Iniziale	Pagato	Variazioni	Da Pagare	Assestato	Impegnato	Pagato	Da pagare
2012	883,62	883,62	0,00	0,00	0,00	0,00	0,00	0,00
2013	0,00	0,00	0,00	0,00	5.100,00	4.882,83	2.566,67	2.316,16
Tot. Cap	883,62	883,62	0,00	0,00		4.882,83	2.566,67	2.316,16
Tot. UEB	59.291,66	58.800,38	0,00	491,28		614.882,83	499.435,76	115.447,07
UEB		1080206		VOCE		1		
Capitolo/Articolo		11495		/0		AMM.MUTUI-QUOTA INT.ACQ.ATTREZZ.		
Anno	Gestione Residui				Gestione Competenza			
	Iniziale	Pagato	Variazioni	Da Pagare	Assestato	Impegnato	Pagato	Da pagare
2013	0,00	0,00	0,00	0,00	263,00	262,81	262,81	0,00
Tot. Cap	0,00	0,00	0,00	0,00		262,81	262,81	0,00
Tot. UEB	0,00	0,00	0,00	0,00		262,81	262,81	0,00
UEB		1080207		VOCE		21		
Capitolo/Articolo		11501		/0		ILLUMINAZ.PUBBL.-IRAP		
Anno	Gestione Residui				Gestione Competenza			
	Iniziale	Pagato	Variazioni	Da Pagare	Assestato	Impegnato	Pagato	Da pagare
2013	0,00	0,00	0,00	0,00	7.496,00	7.481,55	7.481,55	0,00
Tot. Cap	0,00	0,00	0,00	0,00		7.481,55	7.481,55	0,00
Tot. UEB	0,00	0,00	0,00	0,00		7.481,55	7.481,55	0,00
UEB		1080303		VOCE		0		
Capitolo/Articolo		11519		/0		TRASPORTO URBANO-MANUT.AUTOMEZZI		
Anno	Gestione Residui				Gestione Competenza			
	Iniziale	Pagato	Variazioni	Da Pagare	Assestato	Impegnato	Pagato	Da pagare
2012	75,00	75,00	0,00	0,00	0,00	0,00	0,00	0,00
2013	0,00	0,00	0,00	0,00	300,00	300,00	300,00	0,00
Tot. Cap	75,00	75,00	0,00	0,00		300,00	300,00	0,00
Capitolo/Articolo		11540		/0		TRASPORTO URBANO-FUNZIONAMENTO		
Anno	Gestione Residui				Gestione Competenza			
	Iniziale	Pagato	Variazioni	Da Pagare	Assestato	Impegnato	Pagato	Da pagare
2011	6.231,30	6.231,30	0,00	0,00	0,00	0,00	0,00	0,00
2012	86.840,18	83.793,15	0,00	3.047,03	0,00	0,00	0,00	0,00
2013	0,00	0,00	0,00	0,00	423.800,00	423.762,60	326.414,82	97.347,78
Tot. Cap	93.071,48	90.024,45	0,00	3.047,03		423.762,60	326.414,82	97.347,78



COMUNE VIMERCATE

Elenco Residui : Anno 1982 a 2013 - Spesa

UEB		1080303		VOCE		0			
Tot. UEB		93.146,48	90.099,45	0,00	3.047,03	424.062,60	326.714,82	97.347,78	
UEB		1090101		VOCE		20			
Capitolo/Articolo		11600 /0		URBANISTICA-PERS.R.-RETRIBUZIONI					
Anno	Gestione Residui				Gestione Competenza				
	Iniziale	Pagato	Variazioni	Da Pagare	Assestato	Impegnato	Pagato	Da pagare	
2013	0,00	0,00	0,00	0,00	505.054,00	504.329,08	504.329,08	0,00	
Tot. Cap	0,00	0,00	0,00	0,00		504.329,08	504.329,08	0,00	
Tot. UEB	0,00	0,00	0,00	0,00		504.329,08	504.329,08	0,00	
UEB		1090101		VOCE		21			
Capitolo/Articolo		11620 /0		URBANISTICA-PERS.R.-ONERI ENTE					
Anno	Gestione Residui				Gestione Competenza				
	Iniziale	Pagato	Variazioni	Da Pagare	Assestato	Impegnato	Pagato	Da pagare	
2013	0,00	0,00	0,00	0,00	155.162,00	154.901,94	154.901,94	0,00	
Tot. Cap	0,00	0,00	0,00	0,00		154.901,94	154.901,94	0,00	
Tot. UEB	0,00	0,00	0,00	0,00		154.901,94	154.901,94	0,00	
UEB		1090103		VOCE		0			
Capitolo/Articolo		11841 /0		PROGETTO CATASTO/COMUNE					
Anno	Gestione Residui				Gestione Competenza				
	Iniziale	Pagato	Variazioni	Da Pagare	Assestato	Impegnato	Pagato	Da pagare	
2010	45,96	45,96	0,00	0,00	0,00	0,00	0,00	0,00	
2011	49,96	49,96	0,00	0,00	0,00	0,00	0,00	0,00	
2012	177,01	177,01	0,00	0,00	0,00	0,00	0,00	0,00	
2013	0,00	0,00	0,00	0,00	1.000,00	707,30	463,72	243,58	
Tot. Cap	272,93	272,93	0,00	0,00		707,30	463,72	243,58	
Capitolo/Articolo		11842 /0		POLO CATASTALE-GESTIONE					
Anno	Gestione Residui				Gestione Competenza				
	Iniziale	Pagato	Variazioni	Da Pagare	Assestato	Impegnato	Pagato	Da pagare	
2010	2.097,97	0,00	0,00	2.097,97	0,00	0,00	0,00	0,00	
2011	84.187,26	0,00	0,00	84.187,26	0,00	0,00	0,00	0,00	
2012	104.988,35	9.897,89	0,05	95.090,41	0,00	0,00	0,00	0,00	
2013	0,00	0,00	0,00	0,00	201.221,00	201.221,00	100.367,00	100.854,00	
Tot. Cap	191.273,58	9.897,89	0,05	181.375,64		201.221,00	100.367,00	100.854,00	
Capitolo/Articolo		11849 /0		DISTRETTO DEL COMMERCIO-PREST.SERV.					
Anno	Gestione Residui				Gestione Competenza				
	Iniziale	Pagato	Variazioni	Da Pagare	Assestato	Impegnato	Pagato	Da pagare	
2013	0,00	0,00	0,00	0,00	4.000,00	3.841,96	1.445,95	2.396,01	
Tot. Cap	0,00	0,00	0,00	0,00		3.841,96	1.445,95	2.396,01	
Capitolo/Articolo		11850 /0		DISTRETTO DEL COMMERCIO- PREST. SERV.- CONTR. REG.					
Anno	Gestione Residui				Gestione Competenza				
	Iniziale	Pagato	Variazioni	Da Pagare	Assestato	Impegnato	Pagato	Da pagare	
2011	4.101,90	4.101,90	0,00	0,00	0,00	0,00	0,00	0,00	
Tot. Cap	4.101,90	4.101,90	0,00	0,00		0,00	0,00	0,00	
Capitolo/Articolo		11900 /0		SISTEMA INFORMATIVO TERRITORIALE					
Anno	Gestione Residui				Gestione Competenza				
	Iniziale	Pagato	Variazioni	Da Pagare	Assestato	Impegnato	Pagato	Da pagare	
2002	20.615,61	0,00	0,00	20.615,61	0,00	0,00	0,00	0,00	
2013	0,00	0,00	0,00	0,00	19.500,00	19.486,99	19.486,99	0,00	
Tot. Cap	20.615,61	0,00	0,00	20.615,61		19.486,99	19.486,99	0,00	



COMUNE VIMERCATE

Elenco Residui : Anno 1982 a 2013 - Spesa

UEB		1090103		VOCE		0		
Capitolo/Articolo		11915		/0		SUT-INCARICHI		
Anno	Gestione Residui				Gestione Competenza			
	Iniziale	Pagato	Variazioni	Da Pagare	Assestato	Impegnato	Pagato	Da pagare
2011	20.100,00	16.445,82	0,00	3.654,18	0,00	0,00	0,00	0,00
2012	3.690,00	3.640,00	50,00	0,00	0,00	0,00	0,00	0,00
Tot. Cap	23.790,00	20.085,82	50,00	3.654,18		0,00	0,00	0,00
Capitolo/Articolo		11916		/0		SUT-PUBBLICAZIONE ATTI		
Anno	Gestione Residui				Gestione Competenza			
	Iniziale	Pagato	Variazioni	Da Pagare	Assestato	Impegnato	Pagato	Da pagare
2013	0,00	0,00	0,00	0,00	6.000,00	796,96	796,96	0,00
Tot. Cap	0,00	0,00	0,00	0,00		796,96	796,96	0,00
Capitolo/Articolo		11960		/0		URBANISTICA-AUTO-MANUTENZIONE		
Anno	Gestione Residui				Gestione Competenza			
	Iniziale	Pagato	Variazioni	Da Pagare	Assestato	Impegnato	Pagato	Da pagare
2012	233,36	233,36	0,00	0,00	0,00	0,00	0,00	0,00
2013	0,00	0,00	0,00	0,00	700,00	544,56	373,69	170,87
Tot. Cap	233,36	233,36	0,00	0,00		544,56	373,69	170,87
Capitolo/Articolo		11962		/0		SPORTELLO UNICO-PRESTAZIONI		
Anno	Gestione Residui				Gestione Competenza			
	Iniziale	Pagato	Variazioni	Da Pagare	Assestato	Impegnato	Pagato	Da pagare
2007	840,00	0,00	0,00	840,00	0,00	0,00	0,00	0,00
2012	40.930,97	1.980,92	0,00	38.950,05	0,00	0,00	0,00	0,00
2013	0,00	0,00	0,00	0,00	11.868,50	11.868,50	3.250,06	8.618,44
Tot. Cap	41.770,97	1.980,92	0,00	39.790,05		11.868,50	3.250,06	8.618,44
Tot. UEB	282.058,35	36.572,82	50,05	245.435,48		238.467,27	126.184,37	112.282,90
UEB		1090105		VOCE		19		
Capitolo/Articolo		11976		/0		PROGETTO CATASTO-QUOTA ASSOCIATIVA		
Anno	Gestione Residui				Gestione Competenza			
	Iniziale	Pagato	Variazioni	Da Pagare	Assestato	Impegnato	Pagato	Da pagare
2012	24.227,00	23.795,00	0,00	432,00	0,00	0,00	0,00	0,00
2013	0,00	0,00	0,00	0,00	22.680,00	22.680,00	0,00	22.680,00
Tot. Cap	24.227,00	23.795,00	0,00	432,00		22.680,00	0,00	22.680,00
Tot. UEB	24.227,00	23.795,00	0,00	432,00		22.680,00	0,00	22.680,00
UEB		1090107		VOCE		21		
Capitolo/Articolo		12001		/0		URBANISTICA-IRAP		
Anno	Gestione Residui				Gestione Competenza			
	Iniziale	Pagato	Variazioni	Da Pagare	Assestato	Impegnato	Pagato	Da pagare
2013	0,00	0,00	0,00	0,00	48.692,00	48.601,32	48.601,32	0,00
Tot. Cap	0,00	0,00	0,00	0,00		48.601,32	48.601,32	0,00
Tot. UEB	0,00	0,00	0,00	0,00		48.601,32	48.601,32	0,00
UEB		1090205		VOCE		18		
Capitolo/Articolo		12100		/0		QUOTA CONSORZIO C.I.M.E.P.		
Anno	Gestione Residui				Gestione Competenza			
	Iniziale	Pagato	Variazioni	Da Pagare	Assestato	Impegnato	Pagato	Da pagare
2012	3.400,00	3.400,00	0,00	0,00	0,00	0,00	0,00	0,00
2013	0,00	0,00	0,00	0,00	520,00	519,16	519,16	0,00
Tot. Cap	3.400,00	3.400,00	0,00	0,00		519,16	519,16	0,00
Tot. UEB	3.400,00	3.400,00	0,00	0,00		519,16	519,16	0,00



COMUNE VIMERCATE

Elenco Residui : Anno 1982 a 2013 - Spesa

UEB 1090206 VOCE 1								
Capitolo/Articolo 12110 /0 AMM.MUTUI-QUOTA INT.-MUTUO N.134								
Anno	Gestione Residui				Gestione Competenza			
	Iniziale	Pagato	Variazioni	Da Pagare	Assestato	Impegnato	Pagato	Da pagare
2013	0,00	0,00	0,00	0,00	4.240,00	4.239,09	4.239,09	0,00
Tot. Cap	0,00	0,00	0,00	0,00		4.239,09	4.239,09	0,00
Tot. UEB	0,00	0,00	0,00	0,00		4.239,09	4.239,09	0,00
UEB 1090208 VOCE 0								
Capitolo/Articolo 12101 /0 RIMBORSO AFFITTI, SPESE, INTERESSI								
Anno	Gestione Residui				Gestione Competenza			
	Iniziale	Pagato	Variazioni	Da Pagare	Assestato	Impegnato	Pagato	Da pagare
2012	259,75	259,75	0,00	0,00	0,00	0,00	0,00	0,00
2013	0,00	0,00	0,00	0,00	1.800,00	855,59	855,59	0,00
Tot. Cap	259,75	259,75	0,00	0,00		855,59	855,59	0,00
Tot. UEB	259,75	259,75	0,00	0,00		855,59	855,59	0,00
UEB 1090303 VOCE 0								
Capitolo/Articolo 12120 /0 ACCALAPPIAMENTO CANI RANDAGI								
Anno	Gestione Residui				Gestione Competenza			
	Iniziale	Pagato	Variazioni	Da Pagare	Assestato	Impegnato	Pagato	Da pagare
2012	869,06	869,06	0,00	0,00	0,00	0,00	0,00	0,00
2013	0,00	0,00	0,00	0,00	5.500,00	5.000,00	2.842,68	2.157,32
Tot. Cap	869,06	869,06	0,00	0,00		5.000,00	2.842,68	2.157,32
Capitolo/Articolo 12125 /0 TUTELA DIRITTI ANIMALI-PRESTAZIONI								
Anno	Gestione Residui				Gestione Competenza			
	Iniziale	Pagato	Variazioni	Da Pagare	Assestato	Impegnato	Pagato	Da pagare
2012	290,40	0,00	0,00	290,40	0,00	0,00	0,00	0,00
Tot. Cap	290,40	0,00	0,00	290,40		0,00	0,00	0,00
Capitolo/Articolo 12130 /0 COMMISSIONE VIGILANZA SUI LOCALI- PREST. SERV.								
Anno	Gestione Residui				Gestione Competenza			
	Iniziale	Pagato	Variazioni	Da Pagare	Assestato	Impegnato	Pagato	Da pagare
2013	0,00	0,00	0,00	0,00	2.100,00	1.549,16	1.549,16	0,00
Tot. Cap	0,00	0,00	0,00	0,00		1.549,16	1.549,16	0,00
Tot. UEB	1.159,46	869,06	0,00	290,40		6.549,16	4.391,84	2.157,32
UEB 1090305 VOCE 19								
Capitolo/Articolo 12160 /0 PROTEZIONE CIVILE-CONTRIBUTO								
Anno	Gestione Residui				Gestione Competenza			
	Iniziale	Pagato	Variazioni	Da Pagare	Assestato	Impegnato	Pagato	Da pagare
2012	400,00	400,00	0,00	0,00	0,00	0,00	0,00	0,00
2013	0,00	0,00	0,00	0,00	6.700,00	6.690,03	6.690,03	0,00
Tot. Cap	400,00	400,00	0,00	0,00		6.690,03	6.690,03	0,00
Capitolo/Articolo 12165 /0 VIGILI DEL FUOCO VOLONT.-CONTRIBUTI								
Anno	Gestione Residui				Gestione Competenza			
	Iniziale	Pagato	Variazioni	Da Pagare	Assestato	Impegnato	Pagato	Da pagare
2013	0,00	0,00	0,00	0,00	1.500,00	1.500,00	1.500,00	0,00
Tot. Cap	0,00	0,00	0,00	0,00		1.500,00	1.500,00	0,00
Tot. UEB	400,00	400,00	0,00	0,00		8.190,03	8.190,03	0,00
UEB 1090306 VOCE 1								



COMUNE VIMERCATE

Elenco Residui : Anno 1982 a 2013 - Spesa

UEB		1090306		VOCE		1		
Capitolo/Articolo		12191		/0		AMM.MUTUI-QUOTA INT. BENI E ATTR. N. 135		
Anno	Gestione Residui				Gestione Competenza			
	Iniziale	Pagato	Variazioni	Da Pagare	Assestato	Impegnato	Pagato	Da pagare
2013	0,00	0,00	0,00	0,00	69,00	68,21	68,21	0,00
Tot. Cap	0,00	0,00	0,00	0,00		68,21	68,21	0,00
Tot. UEB	0,00	0,00	0,00	0,00		68,21	68,21	0,00
UEB		1090403		VOCE		0		
Capitolo/Articolo		12825		/0		SERV.FOGNATURA-CANONE DEMANIALE		
Anno	Gestione Residui				Gestione Competenza			
	Iniziale	Pagato	Variazioni	Da Pagare	Assestato	Impegnato	Pagato	Da pagare
2013	0,00	0,00	0,00	0,00	810,00	710,00	710,00	0,00
Tot. Cap	0,00	0,00	0,00	0,00		710,00	710,00	0,00
Tot. UEB	0,00	0,00	0,00	0,00		710,00	710,00	0,00
UEB		1090405		VOCE		3		
Capitolo/Articolo		12890		/0		FINANZ.SPESE GENERALI A.T.O.		
Anno	Gestione Residui				Gestione Competenza			
	Iniziale	Pagato	Variazioni	Da Pagare	Assestato	Impegnato	Pagato	Da pagare
2013	0,00	0,00	0,00	0,00	0,00	0,00	0,00	0,00
Tot. Cap	0,00	0,00	0,00	0,00		0,00	0,00	0,00
Tot. UEB	0,00	0,00	0,00	0,00		0,00	0,00	0,00
UEB		1090406		VOCE		1		
Capitolo/Articolo		12930		/0		AMM.MUTUI-QUOTA INT.TORRI PIEZ.MUTUO N. 131		
Anno	Gestione Residui				Gestione Competenza			
	Iniziale	Pagato	Variazioni	Da Pagare	Assestato	Impegnato	Pagato	Da pagare
2013	0,00	0,00	0,00	0,00	1.356,00	1.355,37	1.355,37	0,00
Tot. Cap	0,00	0,00	0,00	0,00		1.355,37	1.355,37	0,00
Capitolo/Articolo		12940		/0		AMM.MUTUI-QUOTA INT.-M.N. 128		
Anno	Gestione Residui				Gestione Competenza			
	Iniziale	Pagato	Variazioni	Da Pagare	Assestato	Impegnato	Pagato	Da pagare
2013	0,00	0,00	0,00	0,00	3.799,00	3.798,48	3.798,48	0,00
Tot. Cap	0,00	0,00	0,00	0,00		3.798,48	3.798,48	0,00
Capitolo/Articolo		12980		/0		AMM.MUTUI-QUOTA INT.POT.ACQUED.MN 11		
Anno	Gestione Residui				Gestione Competenza			
	Iniziale	Pagato	Variazioni	Da Pagare	Assestato	Impegnato	Pagato	Da pagare
2013	0,00	0,00	0,00	0,00	48,00	47,39	47,39	0,00
Tot. Cap	0,00	0,00	0,00	0,00		47,39	47,39	0,00
Capitolo/Articolo		13080		/0		AMM.MUTUI-QUOTA INT.POZZI DIVERSI M.N.109		
Anno	Gestione Residui				Gestione Competenza			
	Iniziale	Pagato	Variazioni	Da Pagare	Assestato	Impegnato	Pagato	Da pagare
2013	0,00	0,00	0,00	0,00	798,00	797,66	797,66	0,00
Tot. Cap	0,00	0,00	0,00	0,00		797,66	797,66	0,00
Capitolo/Articolo		13100		/0		AMM.MUTUI-QUOTA INT.SALVAGUARDIA AMBIENTALE		
Anno	Gestione Residui				Gestione Competenza			
	Iniziale	Pagato	Variazioni	Da Pagare	Assestato	Impegnato	Pagato	Da pagare
2013	0,00	0,00	0,00	0,00	10.302,00	10.301,15	10.301,15	0,00
Tot. Cap	0,00	0,00	0,00	0,00		10.301,15	10.301,15	0,00



COMUNE VIMERCATE

Elenco Residui : Anno 1982 a 2013 - Spesa

UEB		1090406		VOCE		1		
Capitolo/Articolo 13120 /0 AMM.MUTUI-QUOTA INT.FOGR.AGR.USMATE M.N.9								
Anno	Gestione Residui				Gestione Competenza			
	Iniziale	Pagato	Variazioni	Da Pagare	Assestato	Impegnato	Pagato	Da pagare
2013	0,00	0,00	0,00	0,00	160,00	159,63	159,63	0,00
Tot. Cap	0,00	0,00	0,00	0,00		159,63	159,63	0,00
Capitolo/Articolo 13180 /0 AMM.MUTUI-QUOTA INT.FOGR.NATURA CPRINEM								
Anno	Gestione Residui				Gestione Competenza			
	Iniziale	Pagato	Variazioni	Da Pagare	Assestato	Impegnato	Pagato	Da pagare
2013	0,00	0,00	0,00	0,00	1.850,00	1.849,75	1.849,75	0,00
Tot. Cap	0,00	0,00	0,00	0,00		1.849,75	1.849,75	0,00
Capitolo/Articolo 13200 /0 AMM.MUTUI-QUOTA INT.COSTRUZ.COLLETORE OVEST								
Anno	Gestione Residui				Gestione Competenza			
	Iniziale	Pagato	Variazioni	Da Pagare	Assestato	Impegnato	Pagato	Da pagare
2013	0,00	0,00	0,00	0,00	2.161,00	2.160,24	2.160,24	0,00
Tot. Cap	0,00	0,00	0,00	0,00		2.160,24	2.160,24	0,00
Capitolo/Articolo 13220 /0 AMM.MUTUI-QUOTA INT.COSTR.COLLET.OVEST M.N.56								
Anno	Gestione Residui				Gestione Competenza			
	Iniziale	Pagato	Variazioni	Da Pagare	Assestato	Impegnato	Pagato	Da pagare
2013	0,00	0,00	0,00	0,00	4.770,00	4.769,71	4.769,71	0,00
Tot. Cap	0,00	0,00	0,00	0,00		4.769,71	4.769,71	0,00
Capitolo/Articolo 13260 /0 AMM.MUTUI-QUOTA INT.FOGR.CONS.RIS.N.66								
Anno	Gestione Residui				Gestione Competenza			
	Iniziale	Pagato	Variazioni	Da Pagare	Assestato	Impegnato	Pagato	Da pagare
2013	0,00	0,00	0,00	0,00	134,00	133,77	133,77	0,00
Tot. Cap	0,00	0,00	0,00	0,00		133,77	133,77	0,00
Capitolo/Articolo 13280 /0 AMM.MUTUI-QUOTA INT.FOGR.CONS.RIS.N.67								
Anno	Gestione Residui				Gestione Competenza			
	Iniziale	Pagato	Variazioni	Da Pagare	Assestato	Impegnato	Pagato	Da pagare
2013	0,00	0,00	0,00	0,00	60,00	59,41	59,41	0,00
Tot. Cap	0,00	0,00	0,00	0,00		59,41	59,41	0,00
Capitolo/Articolo 13300 /0 AMM.MUTUI-QUOTA INT.FOGR. M.N. 68								
Anno	Gestione Residui				Gestione Competenza			
	Iniziale	Pagato	Variazioni	Da Pagare	Assestato	Impegnato	Pagato	Da pagare
2013	0,00	0,00	0,00	0,00	237,00	236,31	236,31	0,00
Tot. Cap	0,00	0,00	0,00	0,00		236,31	236,31	0,00
Capitolo/Articolo 13320 /0 AMM.MUTUI-QUOTA INT.FOGR.CPRINEM M.N.69								
Anno	Gestione Residui				Gestione Competenza			
	Iniziale	Pagato	Variazioni	Da Pagare	Assestato	Impegnato	Pagato	Da pagare
2013	0,00	0,00	0,00	0,00	137,00	136,98	136,98	0,00
Tot. Cap	0,00	0,00	0,00	0,00		136,98	136,98	0,00
Capitolo/Articolo 13340 /0 AMM.MUTUI-QUOTA INT.FOGR.NAT. M.N.77								
Anno	Gestione Residui				Gestione Competenza			
	Iniziale	Pagato	Variazioni	Da Pagare	Assestato	Impegnato	Pagato	Da pagare
2013	0,00	0,00	0,00	0,00	380,00	379,70	379,70	0,00
Tot. Cap	0,00	0,00	0,00	0,00		379,70	379,70	0,00
Capitolo/Articolo 13360 /0 AMM.MUTUI-QUOTA INT.COLL. CPRINEM M.N.81								
Anno	Gestione Residui				Gestione Competenza			
	Iniziale	Pagato	Variazioni	Da Pagare	Assestato	Impegnato	Pagato	Da pagare
2013	0,00	0,00	0,00	0,00	30,00	29,02	29,02	0,00
Tot. Cap	0,00	0,00	0,00	0,00		29,02	29,02	0,00



COMUNE VIMERCATE

Elenco Residui : Anno 1982 a 2013 - Spesa

UEB		1090406		VOCE		1		
Capitolo/Articolo 13400 /0 AMM.MUTUI-QUOTA INT.COLLETTORE EST M.N. 91								
Anno	Gestione Residui				Gestione Competenza			
	Iniziale	Pagato	Variazioni	Da Pagare	Assestato	Impegnato	Pagato	Da pagare
2013	0,00	0,00	0,00	0,00	2.193,00	2.192,79	2.192,79	0,00
Tot. Cap	0,00	0,00	0,00	0,00		2.192,79	2.192,79	0,00
Capitolo/Articolo 13420 /0 AMM.MUTUI-QUOTA INT.SERV.CANAL. M.N. 89								
Anno	Gestione Residui				Gestione Competenza			
	Iniziale	Pagato	Variazioni	Da Pagare	Assestato	Impegnato	Pagato	Da pagare
2013	0,00	0,00	0,00	0,00	759,00	758,55	758,55	0,00
Tot. Cap	0,00	0,00	0,00	0,00		758,55	758,55	0,00
Capitolo/Articolo 13440 /0 AMM.MUTUI-QUOTA INT.COLLET.CONS.LE M.N.100								
Anno	Gestione Residui				Gestione Competenza			
	Iniziale	Pagato	Variazioni	Da Pagare	Assestato	Impegnato	Pagato	Da pagare
2013	0,00	0,00	0,00	0,00	36,00	35,19	35,19	0,00
Tot. Cap	0,00	0,00	0,00	0,00		35,19	35,19	0,00
Capitolo/Articolo 13460 /0 AMM.MUTUI-QUOTA INT.COLLET.CPRINEM M.N.102								
Anno	Gestione Residui				Gestione Competenza			
	Iniziale	Pagato	Variazioni	Da Pagare	Assestato	Impegnato	Pagato	Da pagare
2013	0,00	0,00	0,00	0,00	165,00	164,27	164,27	0,00
Tot. Cap	0,00	0,00	0,00	0,00		164,27	164,27	0,00
Capitolo/Articolo 13500 /0 AMM.MUTUI-QUOTA INT.COLLET.CPRINEM M.N.106								
Anno	Gestione Residui				Gestione Competenza			
	Iniziale	Pagato	Variazioni	Da Pagare	Assestato	Impegnato	Pagato	Da pagare
2013	0,00	0,00	0,00	0,00	206,00	205,94	205,94	0,00
Tot. Cap	0,00	0,00	0,00	0,00		205,94	205,94	0,00
Capitolo/Articolo 13520 /0 AMM.MUTUI-QUOTA INT.COLLET.CPRINEM M.N.108								
Anno	Gestione Residui				Gestione Competenza			
	Iniziale	Pagato	Variazioni	Da Pagare	Assestato	Impegnato	Pagato	Da pagare
2013	0,00	0,00	0,00	0,00	130,00	129,92	129,92	0,00
Tot. Cap	0,00	0,00	0,00	0,00		129,92	129,92	0,00
Capitolo/Articolo 13540 /0 AMM.MUTUI-QUOTA INT.COLLET.CPRINEM M.N.99								
Anno	Gestione Residui				Gestione Competenza			
	Iniziale	Pagato	Variazioni	Da Pagare	Assestato	Impegnato	Pagato	Da pagare
2013	0,00	0,00	0,00	0,00	115,00	114,99	114,99	0,00
Tot. Cap	0,00	0,00	0,00	0,00		114,99	114,99	0,00
Capitolo/Articolo 13560 /0 AMM.MUTUI-QUOTA INT.FOIGN. EST MOLGORA M.N.114								
Anno	Gestione Residui				Gestione Competenza			
	Iniziale	Pagato	Variazioni	Da Pagare	Assestato	Impegnato	Pagato	Da pagare
2013	0,00	0,00	0,00	0,00	9.418,00	9.417,24	9.417,24	0,00
Tot. Cap	0,00	0,00	0,00	0,00		9.417,24	9.417,24	0,00
Capitolo/Articolo 13580 /0 AMM.MUTUI-QUOTA INT.IMP.DEPUR. M.N.72								
Anno	Gestione Residui				Gestione Competenza			
	Iniziale	Pagato	Variazioni	Da Pagare	Assestato	Impegnato	Pagato	Da pagare
2013	0,00	0,00	0,00	0,00	299,00	298,60	298,60	0,00
Tot. Cap	0,00	0,00	0,00	0,00		298,60	298,60	0,00
Capitolo/Articolo 13600 /0 AMM.MUTUI-QUOTA INT.IMP.DEPUR. M.N.71								
Anno	Gestione Residui				Gestione Competenza			
	Iniziale	Pagato	Variazioni	Da Pagare	Assestato	Impegnato	Pagato	Da pagare
2013	0,00	0,00	0,00	0,00	128,00	127,32	127,32	0,00
Tot. Cap	0,00	0,00	0,00	0,00		127,32	127,32	0,00



COMUNE VIMERCATE

Elenco Residui : Anno 1982 a 2013 - Spesa

UEB		1090406		VOCE		1		
Capitolo/Articolo 13620 /0 AMM.MUTUI-QUOTA INT.REAL.FOGNAT. M.N.76								
Anno	Gestione Residui				Gestione Competenza			
	Iniziale	Pagato	Variazioni	Da Pagare	Assestato	Impegnato	Pagato	Da pagare
2013	0,00	0,00	0,00	0,00	172,00	171,05	171,05	0,00
Tot. Cap	0,00	0,00	0,00	0,00		171,05	171,05	0,00
Capitolo/Articolo 13640 /0 AMM.MUTUI-QUOTA INT.IMP.DEPURAZ. M.N.73								
Anno	Gestione Residui				Gestione Competenza			
	Iniziale	Pagato	Variazioni	Da Pagare	Assestato	Impegnato	Pagato	Da pagare
2013	0,00	0,00	0,00	0,00	465,00	464,95	464,95	0,00
Tot. Cap	0,00	0,00	0,00	0,00		464,95	464,95	0,00
Capitolo/Articolo 13660 /0 AMM.MUTUI-QUOTA INT.IMP. DEPURAT. CPRINEM M.N.95								
Anno	Gestione Residui				Gestione Competenza			
	Iniziale	Pagato	Variazioni	Da Pagare	Assestato	Impegnato	Pagato	Da pagare
2013	0,00	0,00	0,00	0,00	204,00	203,72	203,72	0,00
Tot. Cap	0,00	0,00	0,00	0,00		203,72	203,72	0,00
Capitolo/Articolo 13680 /0 AMM.MUTUI-Q.INT.IMP.DEP.BACINO MELZO MUTUO 97								
Anno	Gestione Residui				Gestione Competenza			
	Iniziale	Pagato	Variazioni	Da Pagare	Assestato	Impegnato	Pagato	Da pagare
2013	0,00	0,00	0,00	0,00	57,00	56,88	56,88	0,00
Tot. Cap	0,00	0,00	0,00	0,00		56,88	56,88	0,00
Capitolo/Articolo 13700 /0 AMM.MUTUI-QUOTA INT.DEPURATORE CPRINEM M.N.101								
Anno	Gestione Residui				Gestione Competenza			
	Iniziale	Pagato	Variazioni	Da Pagare	Assestato	Impegnato	Pagato	Da pagare
2013	0,00	0,00	0,00	0,00	137,00	136,89	136,89	0,00
Tot. Cap	0,00	0,00	0,00	0,00		136,89	136,89	0,00
Capitolo/Articolo 13720 /0 AMM.MUTUI-QUOTA INT.DEPURATORE CPRINEM M.N.80								
Anno	Gestione Residui				Gestione Competenza			
	Iniziale	Pagato	Variazioni	Da Pagare	Assestato	Impegnato	Pagato	Da pagare
2013	0,00	0,00	0,00	0,00	486,00	485,09	485,09	0,00
Tot. Cap	0,00	0,00	0,00	0,00		485,09	485,09	0,00
Capitolo/Articolo 13740 /0 AMM.MUTUI-QUOTA INT.DEPURATORE CPRINEM M.N.117								
Anno	Gestione Residui				Gestione Competenza			
	Iniziale	Pagato	Variazioni	Da Pagare	Assestato	Impegnato	Pagato	Da pagare
2013	0,00	0,00	0,00	0,00	34,00	33,05	33,05	0,00
Tot. Cap	0,00	0,00	0,00	0,00		33,05	33,05	0,00
Tot. UEB	0,00	0,00	0,00	0,00		41.211,01	41.211,01	0,00
UEB		1090503		VOCE		0		
Capitolo/Articolo 13880 /0 SERV. RIFIUTI-RACCOLTA SPAZZAMENTO SMALTIMENTO								
Anno	Gestione Residui				Gestione Competenza			
	Iniziale	Pagato	Variazioni	Da Pagare	Assestato	Impegnato	Pagato	Da pagare
2011	244,99	244,99	0,00	0,00	0,00	0,00	0,00	0,00
2012	347.899,74	347.894,01	5,73	0,00	0,00	0,00	0,00	0,00
2013	0,00	0,00	0,00	0,00	2.625.039,00	2.625.038,52	2.332.181,48	292.857,04
Tot. Cap	348.144,73	348.139,00	5,73	0,00		2.625.038,52	2.332.181,48	292.857,04



COMUNE VIMERCATE

Elenco Residui : Anno 1982 a 2013 - Spesa

UEB		1090503		VOCE		0		
Capitolo/Articolo		13970		/0		ISOLA ECOLOGICA-UTENZE		
Anno	Gestione Residui				Gestione Competenza			
	Iniziale	Pagato	Variazioni	Da Pagare	Assestato	Impegnato	Pagato	Da pagare
2012	348,41	348,41	0,00	0,00	0,00	0,00	0,00	0,00
2013	0,00	0,00	0,00	0,00	2.000,00	2.000,00	1.537,18	462,82
Tot. Cap	348,41	348,41	0,00	0,00		2.000,00	1.537,18	462,82
Tot. UEB	348.493,14	348.487,41	5,73	0,00		2.627.038,52	2.333.718,66	293.319,86

UEB		1090505		VOCE		19		
Capitolo/Articolo		13962		/0		CONTRIBUTO ASSOCIAZIONI VOLONTARIATO LOCALE		
Anno	Gestione Residui				Gestione Competenza			
	Iniziale	Pagato	Variazioni	Da Pagare	Assestato	Impegnato	Pagato	Da pagare
2013	0,00	0,00	0,00	0,00	47.500,00	47.500,00	47.500,00	0,00
Tot. Cap	0,00	0,00	0,00	0,00		47.500,00	47.500,00	0,00
Tot. UEB	0,00	0,00	0,00	0,00		47.500,00	47.500,00	0,00

UEB		1090506		VOCE		1		
Capitolo/Articolo		14000		/0		AMM.MUTUI-QUOTA INT.IMP.NETT.URB. M.N.74		
Anno	Gestione Residui				Gestione Competenza			
	Iniziale	Pagato	Variazioni	Da Pagare	Assestato	Impegnato	Pagato	Da pagare
2013	0,00	0,00	0,00	0,00	86,00	85,18	85,18	0,00
Tot. Cap	0,00	0,00	0,00	0,00		85,18	85,18	0,00

Capitolo/Articolo		14020		/0		AMM.MUTUI-QUOTA INT.IMP.NETT.URB. M.N.85		
Anno	Gestione Residui				Gestione Competenza			
	Iniziale	Pagato	Variazioni	Da Pagare	Assestato	Impegnato	Pagato	Da pagare
2013	0,00	0,00	0,00	0,00	406,00	405,76	405,76	0,00
Tot. Cap	0,00	0,00	0,00	0,00		405,76	405,76	0,00
Tot. UEB	0,00	0,00	0,00	0,00		490,94	490,94	0,00

UEB		1090601		VOCE		20		
Capitolo/Articolo		14080		/0		ECOLOGIA-PERS.R.-RETRIBUZIONI		
Anno	Gestione Residui				Gestione Competenza			
	Iniziale	Pagato	Variazioni	Da Pagare	Assestato	Impegnato	Pagato	Da pagare
2013	0,00	0,00	0,00	0,00	79.264,00	78.989,69	78.989,69	0,00
Tot. Cap	0,00	0,00	0,00	0,00		78.989,69	78.989,69	0,00
Tot. UEB	0,00	0,00	0,00	0,00		78.989,69	78.989,69	0,00

UEB		1090601		VOCE		21		
Capitolo/Articolo		14100		/0		ECOLOGIA-PERS.R.-ONERI ENTE		
Anno	Gestione Residui				Gestione Competenza			
	Iniziale	Pagato	Variazioni	Da Pagare	Assestato	Impegnato	Pagato	Da pagare
2013	0,00	0,00	0,00	0,00	22.166,00	22.099,69	22.099,69	0,00
Tot. Cap	0,00	0,00	0,00	0,00		22.099,69	22.099,69	0,00
Tot. UEB	0,00	0,00	0,00	0,00		22.099,69	22.099,69	0,00

UEB		1090602		VOCE		0		
Capitolo/Articolo		14380		/0		UFF.ECOLOGIA-FUNZIONAMENTO		
Anno	Gestione Residui				Gestione Competenza			
	Iniziale	Pagato	Variazioni	Da Pagare	Assestato	Impegnato	Pagato	Da pagare
2013	0,00	0,00	0,00	0,00	300,00	300,00	0,00	300,00
Tot. Cap	0,00	0,00	0,00	0,00		300,00	0,00	300,00



COMUNE VIMERCATE

Elenco Residui : Anno 1982 a 2013 - Spesa

UEB		1090602		VOCE		0		
Capitolo/Articolo		14400		/0		ECOLOGIA-ACQUISTI		
Anno	Gestione Residui				Gestione Competenza			
	Iniziale	Pagato	Variazioni	Da Pagare	Assestato	Impegnato	Pagato	Da pagare
2012	1.984,64	1.950,09	34,55	0,00	0,00	0,00	0,00	0,00
2013	0,00	0,00	0,00	0,00	2.000,00	2.000,00	751,94	1.248,06
Tot. Cap	1.984,64	1.950,09	34,55	0,00		2.000,00	751,94	1.248,06
Capitolo/Articolo		14440		/0		GIARDINI-ACQUISTI		
Anno	Gestione Residui				Gestione Competenza			
	Iniziale	Pagato	Variazioni	Da Pagare	Assestato	Impegnato	Pagato	Da pagare
2012	5.000,00	5.000,00	0,00	0,00	0,00	0,00	0,00	0,00
2013	0,00	0,00	0,00	0,00	3.000,00	3.000,00	1.180,74	1.819,26
Tot. Cap	5.000,00	5.000,00	0,00	0,00		3.000,00	1.180,74	1.819,26
Capitolo/Articolo		14465		/0		PLIS CAVALLERA-ACQUISTI		
Anno	Gestione Residui				Gestione Competenza			
	Iniziale	Pagato	Variazioni	Da Pagare	Assestato	Impegnato	Pagato	Da pagare
2013	0,00	0,00	0,00	0,00	1.000,00	1.000,00	0,00	1.000,00
Tot. Cap	0,00	0,00	0,00	0,00		1.000,00	0,00	1.000,00
Capitolo/Articolo		14466		/0		PLIS CAVALLERA-ACQUISTI-CONTR.PROV.		
Anno	Gestione Residui				Gestione Competenza			
	Iniziale	Pagato	Variazioni	Da Pagare	Assestato	Impegnato	Pagato	Da pagare
2012	534,43	308,50	0,00	225,93	0,00	0,00	0,00	0,00
Tot. Cap	534,43	308,50	0,00	225,93		0,00	0,00	0,00
Tot. UEB	7.519,07	7.258,59	34,55	225,93		6.300,00	1.932,68	4.367,32
UEB		1090603		VOCE		0		
Capitolo/Articolo		14490		/0		VERDE PUBBLICO-PRESTAZIONI		
Anno	Gestione Residui				Gestione Competenza			
	Iniziale	Pagato	Variazioni	Da Pagare	Assestato	Impegnato	Pagato	Da pagare
2012	1.006,38	1.006,38	0,00	0,00	0,00	0,00	0,00	0,00
2013	0,00	0,00	0,00	0,00	4.000,00	4.000,00	4.000,00	0,00
Tot. Cap	1.006,38	1.006,38	0,00	0,00		4.000,00	4.000,00	0,00
Capitolo/Articolo		14491		/0		PLIS CAVALLERA-PREST.SERV.		
Anno	Gestione Residui				Gestione Competenza			
	Iniziale	Pagato	Variazioni	Da Pagare	Assestato	Impegnato	Pagato	Da pagare
2009	217,00	0,00	0,00	217,00	0,00	0,00	0,00	0,00
2010	216,00	0,00	0,00	216,00	0,00	0,00	0,00	0,00
2011	9.561,56	9.394,39	0,00	167,17	0,00	0,00	0,00	0,00
2012	21.000,00	5.416,80	0,00	15.583,20	0,00	0,00	0,00	0,00
2013	0,00	0,00	0,00	0,00	14.500,00	14.500,00	2.071,98	12.428,02
Tot. Cap	30.994,56	14.811,19	0,00	16.183,37		14.500,00	2.071,98	12.428,02
Capitolo/Articolo		14492		/0		PLIS CAVALLERA-PREST.SERV.-CONTR.PROV.		
Anno	Gestione Residui				Gestione Competenza			
	Iniziale	Pagato	Variazioni	Da Pagare	Assestato	Impegnato	Pagato	Da pagare
2011	7.911,40	7.911,40	0,00	0,00	0,00	0,00	0,00	0,00
2012	4.400,00	1.660,00	0,00	2.740,00	0,00	0,00	0,00	0,00
2013	0,00	0,00	0,00	0,00	2.400,00	2.400,00	0,00	2.400,00
Tot. Cap	12.311,40	9.571,40	0,00	2.740,00		2.400,00	0,00	2.400,00



COMUNE VIMERCATE

Elenco Residui : Anno 1982 a 2013 - Spesa

UEB		1090603		VOCE		0		
Capitolo/Articolo		14495		/0		MOBILITA' SOSTENIBILE-PRESTAZIONI		
Anno	Gestione Residui				Gestione Competenza			
	Iniziale	Pagato	Variazioni	Da Pagare	Assestato	Impegnato	Pagato	Da pagare
2013	0,00	0,00	0,00	0,00	0,00	0,00	0,00	0,00
Tot. Cap	0,00	0,00	0,00	0,00		0,00	0,00	0,00
Capitolo/Articolo		14498		/0		IMPIANTI FOTOVOLTAICI-PREST.SERVIZI		
Anno	Gestione Residui				Gestione Competenza			
	Iniziale	Pagato	Variazioni	Da Pagare	Assestato	Impegnato	Pagato	Da pagare
2012	275,10	275,10	0,00	0,00	0,00	0,00	0,00	0,00
2013	0,00	0,00	0,00	0,00	2.000,00	1.310,71	1.310,71	0,00
Tot. Cap	275,10	275,10	0,00	0,00		1.310,71	1.310,71	0,00
Capitolo/Articolo		14500		/0		INTERVENTI IN CAMPO ECOLOGICO		
Anno	Gestione Residui				Gestione Competenza			
	Iniziale	Pagato	Variazioni	Da Pagare	Assestato	Impegnato	Pagato	Da pagare
2004	660,96	0,00	0,00	660,96	0,00	0,00	0,00	0,00
Tot. Cap	660,96	0,00	0,00	660,96		0,00	0,00	0,00
Capitolo/Articolo		14540		/0		PARCHI E GIARDINI-UTENZE		
Anno	Gestione Residui				Gestione Competenza			
	Iniziale	Pagato	Variazioni	Da Pagare	Assestato	Impegnato	Pagato	Da pagare
2012	85,68	85,68	0,00	0,00	0,00	0,00	0,00	0,00
2013	0,00	0,00	0,00	0,00	1.150,00	1.150,00	1.049,78	100,22
Tot. Cap	85,68	85,68	0,00	0,00		1.150,00	1.049,78	100,22
Capitolo/Articolo		14559		/0		GIARDINI-PRESTAZIONE SERVIZI		
Anno	Gestione Residui				Gestione Competenza			
	Iniziale	Pagato	Variazioni	Da Pagare	Assestato	Impegnato	Pagato	Da pagare
2011	2.752,95	0,00	0,00	2.752,95	0,00	0,00	0,00	0,00
2012	48.518,90	48.518,23	0,67	0,00	0,00	0,00	0,00	0,00
2013	0,00	0,00	0,00	0,00	431.430,00	430.401,73	354.559,40	75.842,33
Tot. Cap	51.271,85	48.518,23	0,67	2.752,95		430.401,73	354.559,40	75.842,33
Capitolo/Articolo		14620		/0		GIARDINI-AUTO-MANUTENZIONE		
Anno	Gestione Residui				Gestione Competenza			
	Iniziale	Pagato	Variazioni	Da Pagare	Assestato	Impegnato	Pagato	Da pagare
2012	490,25	490,25	0,00	0,00	0,00	0,00	0,00	0,00
2013	0,00	0,00	0,00	0,00	1.650,00	1.650,00	995,49	654,51
Tot. Cap	490,25	490,25	0,00	0,00		1.650,00	995,49	654,51
Capitolo/Articolo		14640		/0		CANCELLAZIONE SCRITTE MURARIE		
Anno	Gestione Residui				Gestione Competenza			
	Iniziale	Pagato	Variazioni	Da Pagare	Assestato	Impegnato	Pagato	Da pagare
2012	500,00	0,00	0,00	500,00	0,00	0,00	0,00	0,00
2013	0,00	0,00	0,00	0,00	500,00	500,00	0,00	500,00
Tot. Cap	500,00	0,00	0,00	500,00		500,00	0,00	500,00
Capitolo/Articolo		14642		/0		SANIFICAZ.AMBIENTALE		
Anno	Gestione Residui				Gestione Competenza			
	Iniziale	Pagato	Variazioni	Da Pagare	Assestato	Impegnato	Pagato	Da pagare
2012	3.748,89	3.748,89	0,00	0,00	0,00	0,00	0,00	0,00
2013	0,00	0,00	0,00	0,00	15.000,00	14.957,20	10.688,31	4.268,89
Tot. Cap	3.748,89	3.748,89	0,00	0,00		14.957,20	10.688,31	4.268,89



COMUNE VIMERCATE

Elenco Residui : Anno 1982 a 2013 - Spesa

UEB		1090603		VOCE		0		
Capitolo/Articolo		14643 /0		AGENDA 21 SOVRALocale-PREST.SERVIZI				
Anno	Gestione Residui				Gestione Competenza			
	Iniziale	Pagato	Variazioni	Da Pagare	Assestato	Impegnato	Pagato	Da pagare
2011	7.452,66	0,00	0,00	7.452,66	0,00	0,00	0,00	0,00
Tot. Cap	7.452,66	0,00	0,00	7.452,66		0,00	0,00	0,00
Tot. UEB	108.797,73	78.507,12	0,67	30.289,94		470.869,64	374.675,67	96.193,97
UEB		1090605		VOCE		4		
Capitolo/Articolo		14661 /0		AGENDA 21 LOCALE-QUOTA CARICO COMUNE				
Anno	Gestione Residui				Gestione Competenza			
	Iniziale	Pagato	Variazioni	Da Pagare	Assestato	Impegnato	Pagato	Da pagare
2013	0,00	0,00	0,00	0,00	0,00	0,00	0,00	0,00
Tot. Cap	0,00	0,00	0,00	0,00		0,00	0,00	0,00
Tot. UEB	0,00	0,00	0,00	0,00		0,00	0,00	0,00
UEB		1090605		VOCE		15		
Capitolo/Articolo		14660 /0		QUOTA CONSORZIO PARCO MOLGORA				
Anno	Gestione Residui				Gestione Competenza			
	Iniziale	Pagato	Variazioni	Da Pagare	Assestato	Impegnato	Pagato	Da pagare
2013	0,00	0,00	0,00	0,00	47.553,00	47.553,00	47.553,00	0,00
Tot. Cap	0,00	0,00	0,00	0,00		47.553,00	47.553,00	0,00
Tot. UEB	0,00	0,00	0,00	0,00		47.553,00	47.553,00	0,00
UEB		1090605		VOCE		18		
Capitolo/Articolo		14659 /0		SPORTELLI ENERGIA E AMBIENTE-QUOTA CARICO COMUNE				
Anno	Gestione Residui				Gestione Competenza			
	Iniziale	Pagato	Variazioni	Da Pagare	Assestato	Impegnato	Pagato	Da pagare
2013	0,00	0,00	0,00	0,00	6.500,00	6.496,25	6.496,25	0,00
Tot. Cap	0,00	0,00	0,00	0,00		6.496,25	6.496,25	0,00
Tot. UEB	0,00	0,00	0,00	0,00		6.496,25	6.496,25	0,00
UEB		1090605		VOCE		19		
Capitolo/Articolo		14655 /0		PLIS CAVALLERA-RIMBORSI DIVERSI				
Anno	Gestione Residui				Gestione Competenza			
	Iniziale	Pagato	Variazioni	Da Pagare	Assestato	Impegnato	Pagato	Da pagare
2013	0,00	0,00	0,00	0,00	5.000,00	5.000,00	5.000,00	0,00
Tot. Cap	0,00	0,00	0,00	0,00		5.000,00	5.000,00	0,00
Capitolo/Articolo		14662 /0		AGENDA 21 SOVRALocale-CONTRIBUTI TRASFERIM.				
Anno	Gestione Residui				Gestione Competenza			
	Iniziale	Pagato	Variazioni	Da Pagare	Assestato	Impegnato	Pagato	Da pagare
2009	500,00	50,00	0,00	450,00	0,00	0,00	0,00	0,00
2010	1.900,00	1.500,00	0,00	400,00	0,00	0,00	0,00	0,00
2011	5.000,00	0,00	0,00	5.000,00	0,00	0,00	0,00	0,00
Tot. Cap	7.400,00	1.550,00	0,00	5.850,00		0,00	0,00	0,00
Capitolo/Articolo		14665 /0		CONTR. ATTIVITA' IN CAMPO AMBIENTALE				
Anno	Gestione Residui				Gestione Competenza			
	Iniziale	Pagato	Variazioni	Da Pagare	Assestato	Impegnato	Pagato	Da pagare
2011	5.440,00	5.440,00	0,00	0,00	0,00	0,00	0,00	0,00
2012	54.988,34	50.254,30	0,00	4.734,04	0,00	0,00	0,00	0,00
2013	0,00	0,00	0,00	0,00	61.000,00	61.000,00	666,00	60.334,00
Tot. Cap	60.428,34	55.694,30	0,00	4.734,04		61.000,00	666,00	60.334,00



COMUNE VIMERCATE

Elenco Residui : Anno 1982 a 2013 - Spesa

UEB		1090605		VOCE		19		
Capitolo/Articolo		14666		/0		CONTRIBUTO-PLIS CAVALLERA		
Anno	Gestione Residui				Gestione Competenza			
	Iniziale	Pagato	Variazioni	Da Pagare	Assestato	Impegnato	Pagato	Da pagare
2013	0,00	0,00	0,00	0,00	10.100,00	10.084,52	10.084,52	0,00
Tot. Cap	0,00	0,00	0,00	0,00		10.084,52	10.084,52	0,00
Capitolo/Articolo		14670		/0		CEV-IMPIANTI FOTOVOLTAICI-TRASFERIMENTI		
Anno	Gestione Residui				Gestione Competenza			
	Iniziale	Pagato	Variazioni	Da Pagare	Assestato	Impegnato	Pagato	Da pagare
2012	1.375,46	1.375,46	0,00	0,00	0,00	0,00	0,00	0,00
2013	0,00	0,00	0,00	0,00	10.000,00	6.553,52	6.553,52	0,00
Tot. Cap	1.375,46	1.375,46	0,00	0,00		6.553,52	6.553,52	0,00
Tot. UEB	69.203,80	58.619,76	0,00	10.584,04		82.638,04	22.304,04	60.334,00
UEB		1090606		VOCE		1		
Capitolo/Articolo		14740		/0		AMM.MUTUI-Q.INT.AREA EX MAGAZZ.COM.LI M.N.116		
Anno	Gestione Residui				Gestione Competenza			
	Iniziale	Pagato	Variazioni	Da Pagare	Assestato	Impegnato	Pagato	Da pagare
2013	0,00	0,00	0,00	0,00	645,00	644,79	644,79	0,00
Tot. Cap	0,00	0,00	0,00	0,00		644,79	644,79	0,00
Tot. UEB	0,00	0,00	0,00	0,00		644,79	644,79	0,00
UEB		1090607		VOCE		21		
Capitolo/Articolo		14741		/0		ECOLOGIA-IRAP		
Anno	Gestione Residui				Gestione Competenza			
	Iniziale	Pagato	Variazioni	Da Pagare	Assestato	Impegnato	Pagato	Da pagare
2013	0,00	0,00	0,00	0,00	6.695,00	6.694,38	6.694,38	0,00
Tot. Cap	0,00	0,00	0,00	0,00		6.694,38	6.694,38	0,00
Tot. UEB	0,00	0,00	0,00	0,00		6.694,38	6.694,38	0,00
UEB		1100101		VOCE		20		
Capitolo/Articolo		14760		/0		C.PSICO PEDAG.-PERS.R.-RETRIBUZIONI		
Anno	Gestione Residui				Gestione Competenza			
	Iniziale	Pagato	Variazioni	Da Pagare	Assestato	Impegnato	Pagato	Da pagare
2013	0,00	0,00	0,00	0,00	27.699,00	27.698,73	27.698,73	0,00
Tot. Cap	0,00	0,00	0,00	0,00		27.698,73	27.698,73	0,00
Capitolo/Articolo		15040		/0		AS.NIDO-PERS.R.-RETRIBUZIONI		
Anno	Gestione Residui				Gestione Competenza			
	Iniziale	Pagato	Variazioni	Da Pagare	Assestato	Impegnato	Pagato	Da pagare
2013	0,00	0,00	0,00	0,00	46.780,23	46.780,23	46.780,23	0,00
Tot. Cap	0,00	0,00	0,00	0,00		46.780,23	46.780,23	0,00
Tot. UEB	0,00	0,00	0,00	0,00		74.478,96	74.478,96	0,00
UEB		1100101		VOCE		21		
Capitolo/Articolo		14780		/0		C.PSICO PEDAG.-PERS.R.-ONERI ENTE		
Anno	Gestione Residui				Gestione Competenza			
	Iniziale	Pagato	Variazioni	Da Pagare	Assestato	Impegnato	Pagato	Da pagare
2013	0,00	0,00	0,00	0,00	7.539,00	7.538,20	7.538,20	0,00
Tot. Cap	0,00	0,00	0,00	0,00		7.538,20	7.538,20	0,00



COMUNE VIMERCATE

Elenco Residui : Anno 1982 a 2013 - Spesa

UEB 1100101 VOCE 21								
Capitolo/Articolo 15060 /0 AS.NIDO-PERS.R.-ONERI ENTE								
Anno	Gestione Residui				Gestione Competenza			
	Iniziale	Pagato	Variazioni	Da Pagare	Assestato	Impegnato	Pagato	Da pagare
2013	0,00	0,00	0,00	0,00	12.343,21	12.343,21	12.343,21	0,00
Tot. Cap	0,00	0,00	0,00	0,00		12.343,21	12.343,21	0,00
Tot. UEB	0,00	0,00	0,00	0,00		19.881,41	19.881,41	0,00
UEB 1100102 VOCE 0								
Capitolo/Articolo 15240 /0 ASILI NIDO-ACQUISTI								
Anno	Gestione Residui				Gestione Competenza			
	Iniziale	Pagato	Variazioni	Da Pagare	Assestato	Impegnato	Pagato	Da pagare
2012	1.071,76	1.071,76	0,00	0,00	0,00	0,00	0,00	0,00
2013	0,00	0,00	0,00	0,00	380,00	376,31	376,31	0,00
Tot. Cap	1.071,76	1.071,76	0,00	0,00		376,31	376,31	0,00
Tot. UEB	1.071,76	1.071,76	0,00	0,00		376,31	376,31	0,00
UEB 1100103 VOCE 0								
Capitolo/Articolo 15300 /0 CENTRI ESTIVI MINORI-FUNZIONAMENTO								
Anno	Gestione Residui				Gestione Competenza			
	Iniziale	Pagato	Variazioni	Da Pagare	Assestato	Impegnato	Pagato	Da pagare
2013	0,00	0,00	0,00	0,00	21.286,00	21.285,50	21.285,50	0,00
Tot. Cap	0,00	0,00	0,00	0,00		21.285,50	21.285,50	0,00
Capitolo/Articolo 15320 /0 CENTRI ESTIVI MINORI-CONTR.REG.								
Anno	Gestione Residui				Gestione Competenza			
	Iniziale	Pagato	Variazioni	Da Pagare	Assestato	Impegnato	Pagato	Da pagare
2010	2.478,44	2.478,44	0,00	0,00	0,00	0,00	0,00	0,00
2013	0,00	0,00	0,00	0,00	15.752,00	15.752,00	12.579,72	3.172,28
Tot. Cap	2.478,44	2.478,44	0,00	0,00		15.752,00	12.579,72	3.172,28
Capitolo/Articolo 15370 /0 C.PSICO PEDAGOGICO-UTENZE								
Anno	Gestione Residui				Gestione Competenza			
	Iniziale	Pagato	Variazioni	Da Pagare	Assestato	Impegnato	Pagato	Da pagare
2012	2.008,57	2.008,57	0,00	0,00	0,00	0,00	0,00	0,00
2013	0,00	0,00	0,00	0,00	10.800,00	10.800,00	7.633,18	3.166,82
Tot. Cap	2.008,57	2.008,57	0,00	0,00		10.800,00	7.633,18	3.166,82
Capitolo/Articolo 15400 /0 C.PSICO PEDAG.-MANUT.LOCALI ED IMPIANTI								
Anno	Gestione Residui				Gestione Competenza			
	Iniziale	Pagato	Variazioni	Da Pagare	Assestato	Impegnato	Pagato	Da pagare
2012	323,44	323,44	0,00	0,00	0,00	0,00	0,00	0,00
2013	0,00	0,00	0,00	0,00	1.200,00	1.199,39	945,97	253,42
Tot. Cap	323,44	323,44	0,00	0,00		1.199,39	945,97	253,42
Capitolo/Articolo 15420 /0 C.PSICO PEDAG.-CANONE PULIZIA								
Anno	Gestione Residui				Gestione Competenza			
	Iniziale	Pagato	Variazioni	Da Pagare	Assestato	Impegnato	Pagato	Da pagare
2012	2.152,79	2.152,79	0,00	0,00	0,00	0,00	0,00	0,00
2013	0,00	0,00	0,00	0,00	12.920,00	12.916,69	11.840,29	1.076,40
Tot. Cap	2.152,79	2.152,79	0,00	0,00		12.916,69	11.840,29	1.076,40



COMUNE VIMERCATE

Elenco Residui : Anno 1982 a 2013 - Spesa

UEB		1100103		VOCE		0		
Capitolo/Articolo		15570		/0		ASILI NIDO-UTENZE		
Anno	Gestione Residui				Gestione Competenza			
	Iniziale	Pagato	Variazioni	Da Pagare	Assestato	Impegnato	Pagato	Da pagare
2012	4.645,06	4.645,06	0,00	0,00	0,00	0,00	0,00	0,00
2013	0,00	0,00	0,00	0,00	7.000,00	6.952,40	6.952,40	0,00
Tot. Cap	4.645,06	4.645,06	0,00	0,00		6.952,40	6.952,40	0,00
Capitolo/Articolo		15620		/0		ASILI NIDO-CANONE PULIZIA		
Anno	Gestione Residui				Gestione Competenza			
	Iniziale	Pagato	Variazioni	Da Pagare	Assestato	Impegnato	Pagato	Da pagare
2011	1.271,16	1.271,16	0,00	0,00	0,00	0,00	0,00	0,00
2012	8.687,39	8.687,39	0,00	0,00	0,00	0,00	0,00	0,00
2013	0,00	0,00	0,00	0,00	19.601,34	19.601,34	12.990,73	6.610,61
Tot. Cap	9.958,55	9.958,55	0,00	0,00		19.601,34	12.990,73	6.610,61
Capitolo/Articolo		15640		/0		ASILI NIDO-MANUT.LOCALI IMPIANTI		
Anno	Gestione Residui				Gestione Competenza			
	Iniziale	Pagato	Variazioni	Da Pagare	Assestato	Impegnato	Pagato	Da pagare
2012	20,81	20,81	0,00	0,00	0,00	0,00	0,00	0,00
2013	0,00	0,00	0,00	0,00	1.000,00	1.000,00	1.000,00	0,00
Tot. Cap	20,81	20,81	0,00	0,00		1.000,00	1.000,00	0,00
Capitolo/Articolo		15660		/0		ASILI NIDO-SOMMINISTRAZ.PASTI		
Anno	Gestione Residui				Gestione Competenza			
	Iniziale	Pagato	Variazioni	Da Pagare	Assestato	Impegnato	Pagato	Da pagare
2012	19.788,37	19.788,37	0,00	0,00	0,00	0,00	0,00	0,00
2013	0,00	0,00	0,00	0,00	4.943,26	4.943,26	4.943,26	0,00
Tot. Cap	19.788,37	19.788,37	0,00	0,00		4.943,26	4.943,26	0,00
Capitolo/Articolo		15666		/0		ASILI NIDO-PREST.SERV.		
Anno	Gestione Residui				Gestione Competenza			
	Iniziale	Pagato	Variazioni	Da Pagare	Assestato	Impegnato	Pagato	Da pagare
2013	0,00	0,00	0,00	0,00	113.000,00	112.858,27	78.848,27	34.010,00
Tot. Cap	0,00	0,00	0,00	0,00		112.858,27	78.848,27	34.010,00
Capitolo/Articolo		15700		/0		ASSIST.MINORI DPR 616-CONTR.REG.		
Anno	Gestione Residui				Gestione Competenza			
	Iniziale	Pagato	Variazioni	Da Pagare	Assestato	Impegnato	Pagato	Da pagare
2006	1.598,90	1.598,90	0,00	0,00	0,00	0,00	0,00	0,00
2007	1.078,41	1.078,41	0,00	0,00	0,00	0,00	0,00	0,00
2008	3.751,66	3.751,66	0,00	0,00	0,00	0,00	0,00	0,00
2009	2.024,78	2.024,78	0,00	0,00	0,00	0,00	0,00	0,00
2010	17.888,95	10.250,65	0,00	7.638,30	0,00	0,00	0,00	0,00
2011	54.740,54	26.184,72	0,00	28.555,82	0,00	0,00	0,00	0,00
2012	20.000,00	10.162,67	0,00	9.837,33	0,00	0,00	0,00	0,00
2013	0,00	0,00	0,00	0,00	30.689,76	30.689,76	0,00	30.689,76
Tot. Cap	101.083,24	55.051,79	0,00	46.031,45		30.689,76	0,00	30.689,76



COMUNE VIMERCATE

Elenco Residui : Anno 1982 a 2013 - Spesa

UEB		1100103		VOCE		0		
Capitolo/Articolo		15720 /0		ASSIST.MINORI-ART.23 DPR 616/77				
Anno	Gestione Residui				Gestione Competenza			
	Iniziale	Pagato	Variazioni	Da Pagare	Assestato	Impegnato	Pagato	Da pagare
2009	5.085,36	0,00	0,00	5.085,36	0,00	0,00	0,00	0,00
2010	338,41	338,41	0,00	0,00	0,00	0,00	0,00	0,00
2011	2.795,41	1.488,61	1.000,00	306,80	0,00	0,00	0,00	0,00
2012	34.170,95	31.288,57	46,00	2.836,38	0,00	0,00	0,00	0,00
2013	0,00	0,00	0,00	0,00	160.000,00	157.576,43	113.942,82	43.633,61
Tot. Cap	42.390,13	33.115,59	1.046,00	8.228,54		157.576,43	113.942,82	43.633,61
Capitolo/Articolo		15760 /0		COMUNITA' ALLOGGIO-MANUT.LOC.IMP.				
Anno	Gestione Residui				Gestione Competenza			
	Iniziale	Pagato	Variazioni	Da Pagare	Assestato	Impegnato	Pagato	Da pagare
2012	123,34	123,34	0,00	0,00	0,00	0,00	0,00	0,00
2013	0,00	0,00	0,00	0,00	900,00	889,69	413,81	475,88
Tot. Cap	123,34	123,34	0,00	0,00		889,69	413,81	475,88
Tot. UEB	184.972,74	129.666,75	1.046,00	54.259,99		396.464,73	273.375,95	123.088,78
UEB		1100105		VOCE		7		
Capitolo/Articolo		15805 /0		SERV.AFFIDO FAMILIARE L.285/97				
Anno	Gestione Residui				Gestione Competenza			
	Iniziale	Pagato	Variazioni	Da Pagare	Assestato	Impegnato	Pagato	Da pagare
2013	0,00	0,00	0,00	0,00	9.453,00	9.453,00	9.453,00	0,00
Tot. Cap	0,00	0,00	0,00	0,00		9.453,00	9.453,00	0,00
Capitolo/Articolo		15820 /0		SPAZIO NEUTRO-TRASFERIMENTI				
Anno	Gestione Residui				Gestione Competenza			
	Iniziale	Pagato	Variazioni	Da Pagare	Assestato	Impegnato	Pagato	Da pagare
2012	288,00	288,00	0,00	0,00	0,00	0,00	0,00	0,00
2013	0,00	0,00	0,00	0,00	17.292,00	17.292,00	15.543,84	1.748,16
Tot. Cap	288,00	288,00	0,00	0,00		17.292,00	15.543,84	1.748,16
Capitolo/Articolo		15821 /0		COMUNITA' ALLOGGIO-TRASFERIMENTI				
Anno	Gestione Residui				Gestione Competenza			
	Iniziale	Pagato	Variazioni	Da Pagare	Assestato	Impegnato	Pagato	Da pagare
2013	0,00	0,00	0,00	0,00	3.124,00	3.124,00	3.124,00	0,00
Tot. Cap	0,00	0,00	0,00	0,00		3.124,00	3.124,00	0,00
Capitolo/Articolo		15822 /0		PROGETTO JOKE-TRASFERIMENTI				
Anno	Gestione Residui				Gestione Competenza			
	Iniziale	Pagato	Variazioni	Da Pagare	Assestato	Impegnato	Pagato	Da pagare
2013	0,00	0,00	0,00	0,00	8.849,00	8.849,00	8.849,00	0,00
Tot. Cap	0,00	0,00	0,00	0,00		8.849,00	8.849,00	0,00
Capitolo/Articolo		15825 /0		U.O.MINORI-TRASFERIMENTI				
Anno	Gestione Residui				Gestione Competenza			
	Iniziale	Pagato	Variazioni	Da Pagare	Assestato	Impegnato	Pagato	Da pagare
2013	0,00	0,00	0,00	0,00	8.456,00	8.456,00	8.456,00	0,00
Tot. Cap	0,00	0,00	0,00	0,00		8.456,00	8.456,00	0,00
Capitolo/Articolo		15827 /0		ASILI NIDO-TRASFERIMENTI				
Anno	Gestione Residui				Gestione Competenza			
	Iniziale	Pagato	Variazioni	Da Pagare	Assestato	Impegnato	Pagato	Da pagare
2013	0,00	0,00	0,00	0,00	307,00	306,78	306,78	0,00
Tot. Cap	0,00	0,00	0,00	0,00		306,78	306,78	0,00



COMUNE VIMERCATE

Elenco Residui : Anno 1982 a 2013 - Spesa

UEB		1100105		VOCE		7		
Capitolo/Articolo		15840		/0		TUTELA MINORI-TRASFERIMENTI		
Anno	Gestione Residui				Gestione Competenza			
	Iniziale	Pagato	Variazioni	Da Pagare	Assestato	Impegnato	Pagato	Da pagare
2013	0,00	0,00	0,00	0,00	2.287,00	2.287,00	2.287,00	0,00
Tot. Cap	0,00	0,00	0,00	0,00		2.287,00	2.287,00	0,00
Tot. UEB	288,00	288,00	0,00	0,00		49.767,78	48.019,62	1.748,16
UEB		1100105		VOCE		19		
Capitolo/Articolo		15800		/0		INTERVENTI SULLA FAMIGLIA-AFFIDI		
Anno	Gestione Residui				Gestione Competenza			
	Iniziale	Pagato	Variazioni	Da Pagare	Assestato	Impegnato	Pagato	Da pagare
2012	3.000,00	3.000,00	0,00	0,00	0,00	0,00	0,00	0,00
2013	0,00	0,00	0,00	0,00	38.500,00	37.901,82	34.901,82	3.000,00
Tot. Cap	3.000,00	3.000,00	0,00	0,00		37.901,82	34.901,82	3.000,00
Capitolo/Articolo		15828		/0		ASILI NIDO-TRASFERIMENTI PER SOSTEGNO ALL'INFANZIA-CONTR.REG.		
Anno	Gestione Residui				Gestione Competenza			
	Iniziale	Pagato	Variazioni	Da Pagare	Assestato	Impegnato	Pagato	Da pagare
2013	0,00	0,00	0,00	0,00	15.489,00	15.489,00	0,00	15.489,00
Tot. Cap	0,00	0,00	0,00	0,00		15.489,00	0,00	15.489,00
Capitolo/Articolo		15830		/0		ASILO NIDO-TRASFERIMENTI COOP.		
Anno	Gestione Residui				Gestione Competenza			
	Iniziale	Pagato	Variazioni	Da Pagare	Assestato	Impegnato	Pagato	Da pagare
2013	0,00	0,00	0,00	0,00	65.500,00	65.500,00	0,00	65.500,00
Tot. Cap	0,00	0,00	0,00	0,00		65.500,00	0,00	65.500,00
Tot. UEB	3.000,00	3.000,00	0,00	0,00		118.890,82	34.901,82	83.989,00
UEB		1100107		VOCE		21		
Capitolo/Articolo		15861		/0		C.PSICO PEDAG.-IRAP		
Anno	Gestione Residui				Gestione Competenza			
	Iniziale	Pagato	Variazioni	Da Pagare	Assestato	Impegnato	Pagato	Da pagare
2013	0,00	0,00	0,00	0,00	2.408,00	2.407,34	2.407,34	0,00
Tot. Cap	0,00	0,00	0,00	0,00		2.407,34	2.407,34	0,00
Capitolo/Articolo		15862		/0		ASILI NIDO-IRAP		
Anno	Gestione Residui				Gestione Competenza			
	Iniziale	Pagato	Variazioni	Da Pagare	Assestato	Impegnato	Pagato	Da pagare
2012	1.676,57	0,00	1.676,57	0,00	0,00	0,00	0,00	0,00
Tot. Cap	1.676,57	0,00	1.676,57	0,00		0,00	0,00	0,00
Tot. UEB	1.676,57	0,00	1.676,57	0,00		2.407,34	2.407,34	0,00
UEB		1100203		VOCE		0		
Capitolo/Articolo		15900		/0		ANZIANI-GINNASTICA DOLCE		
Anno	Gestione Residui				Gestione Competenza			
	Iniziale	Pagato	Variazioni	Da Pagare	Assestato	Impegnato	Pagato	Da pagare
2012	1.456,65	1.456,65	0,00	0,00	0,00	0,00	0,00	0,00
2013	0,00	0,00	0,00	0,00	13.050,00	13.047,12	11.125,83	1.921,29
Tot. Cap	1.456,65	1.456,65	0,00	0,00		13.047,12	11.125,83	1.921,29
Tot. UEB	1.456,65	1.456,65	0,00	0,00		13.047,12	11.125,83	1.921,29
UEB		1100205		VOCE		7		



COMUNE VIMERCATE

Elenco Residui : Anno 1982 a 2013 - Spesa

UEB		1100205		VOCE		7		
Capitolo/Articolo		15960		/0		INTERV.HANDICAPP.ADULTI-AZ.OSPEDALIERA		
Anno	Gestione Residui				Gestione Competenza			
	Iniziale	Pagato	Variazioni	Da Pagare	Assestato	Impegnato	Pagato	Da pagare
2012	8.282,17	8.282,17	0,00	0,00	0,00	0,00	0,00	0,00
2013	0,00	0,00	0,00	0,00	128.227,00	128.227,00	119.944,83	8.282,17
Tot. Cap	8.282,17	8.282,17	0,00	0,00		128.227,00	119.944,83	8.282,17
Capitolo/Articolo		15992		/0		OFFERTA SOCIALE-SERVIZIO SOCIALE		
Anno	Gestione Residui				Gestione Competenza			
	Iniziale	Pagato	Variazioni	Da Pagare	Assestato	Impegnato	Pagato	Da pagare
2012	1.320,56	1.320,56	0,00	0,00	0,00	0,00	0,00	0,00
2013	0,00	0,00	0,00	0,00	48.701,00	48.701,00	46.685,86	2.015,14
Tot. Cap	1.320,56	1.320,56	0,00	0,00		48.701,00	46.685,86	2.015,14
Capitolo/Articolo		15996		/0		CSE-TRASFERIMENTI		
Anno	Gestione Residui				Gestione Competenza			
	Iniziale	Pagato	Variazioni	Da Pagare	Assestato	Impegnato	Pagato	Da pagare
2013	0,00	0,00	0,00	0,00	30.335,00	30.335,00	30.335,00	0,00
Tot. Cap	0,00	0,00	0,00	0,00		30.335,00	30.335,00	0,00
Capitolo/Articolo		15997		/0		SIL-TRASFERIMENTI		
Anno	Gestione Residui				Gestione Competenza			
	Iniziale	Pagato	Variazioni	Da Pagare	Assestato	Impegnato	Pagato	Da pagare
2013	0,00	0,00	0,00	0,00	41.682,00	41.682,00	41.682,00	0,00
Tot. Cap	0,00	0,00	0,00	0,00		41.682,00	41.682,00	0,00
Capitolo/Articolo		15999		/0		OFFERTA SOCIALE- QUOTA CARICO COMUNE		
Anno	Gestione Residui				Gestione Competenza			
	Iniziale	Pagato	Variazioni	Da Pagare	Assestato	Impegnato	Pagato	Da pagare
2012	16,08	16,08	0,00	0,00	0,00	0,00	0,00	0,00
2013	0,00	0,00	0,00	0,00	37.627,00	37.627,00	37.610,92	16,08
Tot. Cap	16,08	16,08	0,00	0,00		37.627,00	37.610,92	16,08
Capitolo/Articolo		16003		/0		CDD VIMERCATE-TRASFERIMENTI		
Anno	Gestione Residui				Gestione Competenza			
	Iniziale	Pagato	Variazioni	Da Pagare	Assestato	Impegnato	Pagato	Da pagare
2012	874,72	874,72	0,00	0,00	0,00	0,00	0,00	0,00
2013	0,00	0,00	0,00	0,00	92.424,00	92.424,00	91.549,28	874,72
Tot. Cap	874,72	874,72	0,00	0,00		92.424,00	91.549,28	874,72
Tot. UEB	10.493,53	10.493,53	0,00	0,00		378.996,00	367.807,89	11.188,11
UEB		1100306		VOCE		15		
Capitolo/Articolo		16040		/0		AMM.CONTRIBUTO-QUOTA INTER.ORNAGO N.124		
Anno	Gestione Residui				Gestione Competenza			
	Iniziale	Pagato	Variazioni	Da Pagare	Assestato	Impegnato	Pagato	Da pagare
2013	0,00	0,00	0,00	0,00	434,00	433,05	433,05	0,00
Tot. Cap	0,00	0,00	0,00	0,00		433,05	433,05	0,00
Tot. UEB	0,00	0,00	0,00	0,00		433,05	433,05	0,00
UEB		1100401		VOCE		20		
Capitolo/Articolo		16060		/0		ASSIST.SOCIALE-PERS.R.-RETRIBUZIONI		
Anno	Gestione Residui				Gestione Competenza			
	Iniziale	Pagato	Variazioni	Da Pagare	Assestato	Impegnato	Pagato	Da pagare
2013	0,00	0,00	0,00	0,00	209.988,00	209.426,92	209.426,92	0,00
Tot. Cap	0,00	0,00	0,00	0,00		209.426,92	209.426,92	0,00
Tot. UEB	0,00	0,00	0,00	0,00		209.426,92	209.426,92	0,00



COMUNE VIMERCATE

Elenco Residui : Anno 1982 a 2013 - Spesa

UEB		1100401		VOCE		21		
Capitolo/Articolo		16080		/0		ASSIST.SOCIALE-PERS.R.-ONERI ENTE		
Anno	Gestione Residui				Gestione Competenza			
	Iniziale	Pagato	Variazioni	Da Pagare	Assestato	Impegnato	Pagato	Da pagare
2013	0,00	0,00	0,00	0,00	58.753,00	58.648,83	58.648,83	0,00
Tot. Cap	0,00	0,00	0,00	0,00		58.648,83	58.648,83	0,00
Tot. UEB	0,00	0,00	0,00	0,00		58.648,83	58.648,83	0,00
UEB		1100402		VOCE		0		
Capitolo/Articolo		16280		/0		ASS.DOM.ANZIANI-ACQUISTI		
Anno	Gestione Residui				Gestione Competenza			
	Iniziale	Pagato	Variazioni	Da Pagare	Assestato	Impegnato	Pagato	Da pagare
2012	200,23	200,23	0,00	0,00	0,00	0,00	0,00	0,00
2013	0,00	0,00	0,00	0,00	600,00	265,71	265,71	0,00
Tot. Cap	200,23	200,23	0,00	0,00		265,71	265,71	0,00
Capitolo/Articolo		16301		/0		SERV.SOCIALI-ACQUISTI		
Anno	Gestione Residui				Gestione Competenza			
	Iniziale	Pagato	Variazioni	Da Pagare	Assestato	Impegnato	Pagato	Da pagare
2013	0,00	0,00	0,00	0,00	500,00	432,38	223,38	209,00
Tot. Cap	0,00	0,00	0,00	0,00		432,38	223,38	209,00
Capitolo/Articolo		16305		/0		CORTE CRIVELLI-ACQUISTI		
Anno	Gestione Residui				Gestione Competenza			
	Iniziale	Pagato	Variazioni	Da Pagare	Assestato	Impegnato	Pagato	Da pagare
2012	217,57	217,57	0,00	0,00	0,00	0,00	0,00	0,00
2013	0,00	0,00	0,00	0,00	1.200,00	1.167,11	852,68	314,43
Tot. Cap	217,57	217,57	0,00	0,00		1.167,11	852,68	314,43
Tot. UEB	417,80	417,80	0,00	0,00		1.865,20	1.341,77	523,43
UEB		1100403		VOCE		0		
Capitolo/Articolo		16339		/0		SERV.ALLA PERSONA-MANIFESTI		
Anno	Gestione Residui				Gestione Competenza			
	Iniziale	Pagato	Variazioni	Da Pagare	Assestato	Impegnato	Pagato	Da pagare
2010	222,00	222,00	0,00	0,00	0,00	0,00	0,00	0,00
2011	88,20	88,20	0,00	0,00	0,00	0,00	0,00	0,00
2012	867,64	720,72	146,92	0,00	0,00	0,00	0,00	0,00
2013	0,00	0,00	0,00	0,00	1.809,00	1.808,95	967,03	841,92
Tot. Cap	1.177,84	1.030,92	146,92	0,00		1.808,95	967,03	841,92
Capitolo/Articolo		16430		/0		SERV.SOCIALI-UTENZE		
Anno	Gestione Residui				Gestione Competenza			
	Iniziale	Pagato	Variazioni	Da Pagare	Assestato	Impegnato	Pagato	Da pagare
2012	9.340,05	9.340,05	0,00	0,00	0,00	0,00	0,00	0,00
2013	0,00	0,00	0,00	0,00	47.000,00	47.000,00	35.465,93	11.534,07
Tot. Cap	9.340,05	9.340,05	0,00	0,00		47.000,00	35.465,93	11.534,07
Capitolo/Articolo		16431		/0		SERV.SOCIALI-PREST.SERV.		
Anno	Gestione Residui				Gestione Competenza			
	Iniziale	Pagato	Variazioni	Da Pagare	Assestato	Impegnato	Pagato	Da pagare
2011	149,86	149,00	0,86	0,00	0,00	0,00	0,00	0,00
2012	2.575,91	2.575,91	0,00	0,00	0,00	0,00	0,00	0,00
2013	0,00	0,00	0,00	0,00	8.000,00	7.594,91	5.463,46	2.131,45
Tot. Cap	2.725,77	2.724,91	0,86	0,00		7.594,91	5.463,46	2.131,45



COMUNE VIMERCATE

Elenco Residui : Anno 1982 a 2013 - Spesa

UEB		1100403		VOCE		0		
Capitolo/Articolo		16460 /0		SERV.SOCIALI-AUTO-MANUTENZIONE				
Anno	Gestione Residui				Gestione Competenza			
	Iniziale	Pagato	Variazioni	Da Pagare	Assestato	Impegnato	Pagato	Da pagare
2012	1.245,75	1.245,75	0,00	0,00	0,00	0,00	0,00	0,00
2013	0,00	0,00	0,00	0,00	4.200,00	4.097,75	3.181,94	915,81
Tot. Cap	1.245,75	1.245,75	0,00	0,00		4.097,75	3.181,94	915,81
Capitolo/Articolo		16480 /0		CENTRI SOCIALI-MANUT.EDIFICI ED IMPIANTI				
Anno	Gestione Residui				Gestione Competenza			
	Iniziale	Pagato	Variazioni	Da Pagare	Assestato	Impegnato	Pagato	Da pagare
2007	648,00	0,00	648,00	0,00	0,00	0,00	0,00	0,00
2012	387,82	333,37	54,45	0,00	0,00	0,00	0,00	0,00
2013	0,00	0,00	0,00	0,00	2.100,00	2.097,86	815,11	1.282,75
Tot. Cap	1.035,82	333,37	702,45	0,00		2.097,86	815,11	1.282,75
Capitolo/Articolo		16500 /0		CENTRI SOCIALI-MANUT.MOBILI ATTREZ.				
Anno	Gestione Residui				Gestione Competenza			
	Iniziale	Pagato	Variazioni	Da Pagare	Assestato	Impegnato	Pagato	Da pagare
2013	0,00	0,00	0,00	0,00	200,00	200,00	173,27	26,73
Tot. Cap	0,00	0,00	0,00	0,00		200,00	173,27	26,73
Capitolo/Articolo		16520 /0		CENTRO SOCIALE S.GEROLAMO-CANONE PULIZIA				
Anno	Gestione Residui				Gestione Competenza			
	Iniziale	Pagato	Variazioni	Da Pagare	Assestato	Impegnato	Pagato	Da pagare
2012	1.628,71	1.628,71	0,00	0,00	0,00	0,00	0,00	0,00
2013	0,00	0,00	0,00	0,00	9.780,00	9.772,41	8.958,07	814,34
Tot. Cap	1.628,71	1.628,71	0,00	0,00		9.772,41	8.958,07	814,34
Capitolo/Articolo		16540 /0		CENTRI SOCIALI-CANONE PULIZIA				
Anno	Gestione Residui				Gestione Competenza			
	Iniziale	Pagato	Variazioni	Da Pagare	Assestato	Impegnato	Pagato	Da pagare
2011	1.793,96	1.006,44	0,00	787,52	0,00	0,00	0,00	0,00
2012	3.560,71	3.560,71	0,00	0,00	0,00	0,00	0,00	0,00
2013	0,00	0,00	0,00	0,00	21.370,00	21.365,01	18.390,41	2.974,60
Tot. Cap	5.354,67	4.567,15	0,00	787,52		21.365,01	18.390,41	2.974,60
Capitolo/Articolo		16550 /0		UNIVERSITA' TEMPO LIBERO-FUNZION.				
Anno	Gestione Residui				Gestione Competenza			
	Iniziale	Pagato	Variazioni	Da Pagare	Assestato	Impegnato	Pagato	Da pagare
2012	7.382,07	4.337,80	3.044,27	0,00	0,00	0,00	0,00	0,00
2013	0,00	0,00	0,00	0,00	12.756,59	12.756,11	6.871,46	5.884,65
Tot. Cap	7.382,07	4.337,80	3.044,27	0,00		12.756,11	6.871,46	5.884,65
Capitolo/Articolo		16650 /0		GEST.TUTELE E AMM.NI SOSTEGNO- PREST. SERV.				
Anno	Gestione Residui				Gestione Competenza			
	Iniziale	Pagato	Variazioni	Da Pagare	Assestato	Impegnato	Pagato	Da pagare
2012	520,00	520,00	0,00	0,00	0,00	0,00	0,00	0,00
2013	0,00	0,00	0,00	0,00	10.920,00	10.920,00	10.280,00	640,00
Tot. Cap	520,00	520,00	0,00	0,00		10.920,00	10.280,00	640,00
Capitolo/Articolo		16660 /0		RICOVERO INABILI NON ABBIENTI				
Anno	Gestione Residui				Gestione Competenza			
	Iniziale	Pagato	Variazioni	Da Pagare	Assestato	Impegnato	Pagato	Da pagare
2012	39.577,34	39.569,79	7,55	0,00	0,00	0,00	0,00	0,00
2013	0,00	0,00	0,00	0,00	246.500,00	240.615,34	189.543,66	51.071,68
Tot. Cap	39.577,34	39.569,79	7,55	0,00		240.615,34	189.543,66	51.071,68



COMUNE VIMERCATE

Elenco Residui : Anno 1982 a 2013 - Spesa

UEB		1100403		VOCE		0		
Capitolo/Articolo		16680 /0		BUONI PASTO-PERSONE NON ABBIENTI				
Anno	Gestione Residui				Gestione Competenza			
	Iniziale	Pagato	Variazioni	Da Pagare	Assestato	Impegnato	Pagato	Da pagare
2011	702,24	702,24	0,00	0,00	0,00	0,00	0,00	0,00
2012	1.800,00	1.800,00	0,00	0,00	0,00	0,00	0,00	0,00
2013	0,00	0,00	0,00	0,00	1.800,00	1.800,00	250,38	1.549,62
Tot. Cap	2.502,24	2.502,24	0,00	0,00		1.800,00	250,38	1.549,62
Capitolo/Articolo		16690 /0		CORTE CRIVELLI-ASSISTENZA ANZIANI				
Anno	Gestione Residui				Gestione Competenza			
	Iniziale	Pagato	Variazioni	Da Pagare	Assestato	Impegnato	Pagato	Da pagare
2012	17.786,28	17.786,28	0,00	0,00	0,00	0,00	0,00	0,00
2013	0,00	0,00	0,00	0,00	70.200,00	70.199,39	58.439,73	11.759,66
Tot. Cap	17.786,28	17.786,28	0,00	0,00		70.199,39	58.439,73	11.759,66
Capitolo/Articolo		16691 /0		CORTE CRIVELLI-REFEZIONE				
Anno	Gestione Residui				Gestione Competenza			
	Iniziale	Pagato	Variazioni	Da Pagare	Assestato	Impegnato	Pagato	Da pagare
2012	7.723,34	7.723,34	0,00	0,00	0,00	0,00	0,00	0,00
2013	0,00	0,00	0,00	0,00	30.000,00	30.000,00	22.668,81	7.331,19
Tot. Cap	7.723,34	7.723,34	0,00	0,00		30.000,00	22.668,81	7.331,19
Capitolo/Articolo		16713 /0		CENTRO LAVORO-CANONE PULIZIA				
Anno	Gestione Residui				Gestione Competenza			
	Iniziale	Pagato	Variazioni	Da Pagare	Assestato	Impegnato	Pagato	Da pagare
2012	231,63	231,63	0,00	0,00	0,00	0,00	0,00	0,00
2013	0,00	0,00	0,00	0,00	1.390,00	1.389,83	1.274,02	115,81
Tot. Cap	231,63	231,63	0,00	0,00		1.389,83	1.274,02	115,81
Capitolo/Articolo		16714 /0		CENTRO LAVORO SPORTELLO-CANONE PULIZIA				
Anno	Gestione Residui				Gestione Competenza			
	Iniziale	Pagato	Variazioni	Da Pagare	Assestato	Impegnato	Pagato	Da pagare
2012	231,63	231,63	0,00	0,00	0,00	0,00	0,00	0,00
2013	0,00	0,00	0,00	0,00	1.390,00	1.389,83	1.274,02	115,81
Tot. Cap	231,63	231,63	0,00	0,00		1.389,83	1.274,02	115,81
Capitolo/Articolo		16720 /0		ASSIST.DOMICILIARE ANZIANI				
Anno	Gestione Residui				Gestione Competenza			
	Iniziale	Pagato	Variazioni	Da Pagare	Assestato	Impegnato	Pagato	Da pagare
2012	47.546,19	47.546,19	0,00	0,00	0,00	0,00	0,00	0,00
2013	0,00	0,00	0,00	0,00	205.412,00	205.412,00	188.621,43	16.790,57
Tot. Cap	47.546,19	47.546,19	0,00	0,00		205.412,00	188.621,43	16.790,57
Capitolo/Articolo		16721 /0		ASS.DOM.ANZIANI-CONTR.REG.				
Anno	Gestione Residui				Gestione Competenza			
	Iniziale	Pagato	Variazioni	Da Pagare	Assestato	Impegnato	Pagato	Da pagare
2007	5.479,45	2.117,50	0,00	3.361,95	0,00	0,00	0,00	0,00
2008	16.614,04	0,00	0,00	16.614,04	0,00	0,00	0,00	0,00
2009	15.206,10	0,00	0,00	15.206,10	0,00	0,00	0,00	0,00
2010	22.838,93	0,00	0,00	22.838,93	0,00	0,00	0,00	0,00
2011	4.376,69	0,00	0,00	4.376,69	0,00	0,00	0,00	0,00
2012	19.003,66	6.892,61	0,00	12.111,05	0,00	0,00	0,00	0,00
2013	0,00	0,00	0,00	0,00	32.651,48	32.651,48	5.509,05	27.142,43
Tot. Cap	83.518,87	9.010,11	0,00	74.508,76		32.651,48	5.509,05	27.142,43



COMUNE VIMERCATE

Elenco Residui : Anno 1982 a 2013 - Spesa

UEB		1100403		VOCE		0		
Capitolo/Articolo		16735		/0		MENSE SCOL.-SOMMINISTR.PASTI		
Anno	Gestione Residui				Gestione Competenza			
	Iniziale	Pagato	Variazioni	Da Pagare	Assestato	Impegnato	Pagato	Da pagare
2012	104.881,40	104.881,40	0,00	0,00	0,00	0,00	0,00	0,00
2013	0,00	0,00	0,00	0,00	273.878,74	273.807,75	209.941,08	63.866,67
Tot. Cap	104.881,40	104.881,40	0,00	0,00		273.807,75	209.941,08	63.866,67
Capitolo/Articolo		16745		/0		INSERIMENTO DISABILI IN STRUTTURE DIURNE		
Anno	Gestione Residui				Gestione Competenza			
	Iniziale	Pagato	Variazioni	Da Pagare	Assestato	Impegnato	Pagato	Da pagare
2012	20.644,88	20.644,88	0,00	0,00	0,00	0,00	0,00	0,00
2013	0,00	0,00	0,00	0,00	114.500,00	112.482,36	86.779,18	25.703,18
Tot. Cap	20.644,88	20.644,88	0,00	0,00		112.482,36	86.779,18	25.703,18
Capitolo/Articolo		16786		/0		SERVIZI SOCIALI-SPESE LEGALI		
Anno	Gestione Residui				Gestione Competenza			
	Iniziale	Pagato	Variazioni	Da Pagare	Assestato	Impegnato	Pagato	Da pagare
2011	2.773,97	2.773,97	0,00	0,00	0,00	0,00	0,00	0,00
2012	8.600,00	3.642,36	0,00	4.957,64	0,00	0,00	0,00	0,00
2013	0,00	0,00	0,00	0,00	30.000,00	30.000,00	0,00	30.000,00
Tot. Cap	11.373,97	6.416,33	0,00	4.957,64		30.000,00	0,00	30.000,00
Tot. UEB	366.428,45	282.272,48	3.902,05	80.253,92		1.117.360,98	854.868,04	262.492,94
UEB		1100405		VOCE		7		
Capitolo/Articolo		16804		/0		CSE PICCOLI-TRASFERIMENTI		
Anno	Gestione Residui				Gestione Competenza			
	Iniziale	Pagato	Variazioni	Da Pagare	Assestato	Impegnato	Pagato	Da pagare
2012	34.903,45	34.903,45	0,00	0,00	0,00	0,00	0,00	0,00
2013	0,00	0,00	0,00	0,00	90.173,00	90.173,00	57.785,46	32.387,54
Tot. Cap	34.903,45	34.903,45	0,00	0,00		90.173,00	57.785,46	32.387,54
Capitolo/Articolo		16809		/0		SERV. ASS. MINORI/HANDICAP.-TRASF. AZIENDA		
Anno	Gestione Residui				Gestione Competenza			
	Iniziale	Pagato	Variazioni	Da Pagare	Assestato	Impegnato	Pagato	Da pagare
2012	126.159,98	126.159,98	0,00	0,00	0,00	0,00	0,00	0,00
2013	0,00	0,00	0,00	0,00	498.500,00	498.500,00	366.743,46	131.756,54
Tot. Cap	126.159,98	126.159,98	0,00	0,00		498.500,00	366.743,46	131.756,54
Capitolo/Articolo		16970		/0		SCUOLA LABORATORIO-TRASFERIMENTI		
Anno	Gestione Residui				Gestione Competenza			
	Iniziale	Pagato	Variazioni	Da Pagare	Assestato	Impegnato	Pagato	Da pagare
2013	0,00	0,00	0,00	0,00	2.700,00	2.700,00	2.200,00	500,00
Tot. Cap	0,00	0,00	0,00	0,00		2.700,00	2.200,00	500,00
Tot. UEB	161.063,43	161.063,43	0,00	0,00		591.373,00	426.728,92	164.644,08
UEB		1100405		VOCE		19		
Capitolo/Articolo		16810		/0		RETTE RICOVERO-CONTRIBUTO A PARENTI		
Anno	Gestione Residui				Gestione Competenza			
	Iniziale	Pagato	Variazioni	Da Pagare	Assestato	Impegnato	Pagato	Da pagare
2009	8.758,84	0,00	0,00	8.758,84	0,00	0,00	0,00	0,00
2010	8.400,00	0,00	0,00	8.400,00	0,00	0,00	0,00	0,00
2011	8.800,00	0,00	0,00	8.800,00	0,00	0,00	0,00	0,00
2012	8.800,00	0,00	0,00	8.800,00	0,00	0,00	0,00	0,00
2013	0,00	0,00	0,00	0,00	129.000,00	124.850,49	116.050,49	8.800,00
Tot. Cap	34.758,84	0,00	0,00	34.758,84		124.850,49	116.050,49	8.800,00



COMUNE VIMERCATE

Elenco Residui : Anno 1982 a 2013 - Spesa

UEB		1100405		VOCE		19		
Capitolo/Articolo 16830 /0 CENTRO PER IL LAVORO-TRASFERIMENTI								
Anno	Gestione Residui				Gestione Competenza			
	Iniziale	Pagato	Variazioni	Da Pagare	Assestato	Impegnato	Pagato	Da pagare
2013	0,00	0,00	0,00	0,00	25.993,00	25.993,00	25.993,00	0,00
Tot. Cap	0,00	0,00	0,00	0,00		25.993,00	25.993,00	0,00
Capitolo/Articolo 16831 /0 CENTRO PER IL LAVORO-SPORTELLO-CONTR.								
Anno	Gestione Residui				Gestione Competenza			
	Iniziale	Pagato	Variazioni	Da Pagare	Assestato	Impegnato	Pagato	Da pagare
2013	0,00	0,00	0,00	0,00	16.894,00	16.894,00	16.894,00	0,00
Tot. Cap	0,00	0,00	0,00	0,00		16.894,00	16.894,00	0,00
Capitolo/Articolo 16841 /0 SAN GEROLAMO-CONTRIBUTO								
Anno	Gestione Residui				Gestione Competenza			
	Iniziale	Pagato	Variazioni	Da Pagare	Assestato	Impegnato	Pagato	Da pagare
2012	1.000,00	1.000,00	0,00	0,00	0,00	0,00	0,00	0,00
2013	0,00	0,00	0,00	0,00	274,00	274,00	0,00	274,00
Tot. Cap	1.000,00	1.000,00	0,00	0,00		274,00	0,00	274,00
Capitolo/Articolo 16844 /0 FONDO SOCIALE COM.LE LEGGE 431/98								
Anno	Gestione Residui				Gestione Competenza			
	Iniziale	Pagato	Variazioni	Da Pagare	Assestato	Impegnato	Pagato	Da pagare
2011	6.230,44	6.230,44	0,00	0,00	0,00	0,00	0,00	0,00
2012	25.476,78	19.762,35	0,00	5.714,43	0,00	0,00	0,00	0,00
2013	0,00	0,00	0,00	0,00	30.000,00	29.178,67	0,00	29.178,67
Tot. Cap	31.707,22	25.992,79	0,00	5.714,43		29.178,67	0,00	29.178,67
Capitolo/Articolo 16880 /0 PRESTITI CON PATTO RESTITUZIONE								
Anno	Gestione Residui				Gestione Competenza			
	Iniziale	Pagato	Variazioni	Da Pagare	Assestato	Impegnato	Pagato	Da pagare
2013	0,00	0,00	0,00	0,00	5.000,00	800,00	800,00	0,00
Tot. Cap	0,00	0,00	0,00	0,00		800,00	800,00	0,00
Capitolo/Articolo 16890 /0 ASSISTENZA GENERICA-CONTRIBUTI								
Anno	Gestione Residui				Gestione Competenza			
	Iniziale	Pagato	Variazioni	Da Pagare	Assestato	Impegnato	Pagato	Da pagare
2012	12.017,11	11.847,11	170,00	0,00	0,00	0,00	0,00	0,00
2013	0,00	0,00	0,00	0,00	62.490,00	61.419,93	48.698,25	12.721,68
Tot. Cap	12.017,11	11.847,11	170,00	0,00		61.419,93	48.698,25	12.721,68
Capitolo/Articolo 16910 /0 DGR 3850-VOUCHER-CONTR.REG.								
Anno	Gestione Residui				Gestione Competenza			
	Iniziale	Pagato	Variazioni	Da Pagare	Assestato	Impegnato	Pagato	Da pagare
2013	0,00	0,00	0,00	0,00	25.000,00	25.000,00	17.797,80	7.202,20
Tot. Cap	0,00	0,00	0,00	0,00		25.000,00	17.797,80	7.202,20
Capitolo/Articolo 16918 /0 INTERVENTO SOSTEGNO DISAGIO ABITATIVO								
Anno	Gestione Residui				Gestione Competenza			
	Iniziale	Pagato	Variazioni	Da Pagare	Assestato	Impegnato	Pagato	Da pagare
2013	0,00	0,00	0,00	0,00	20.000,00	19.170,40	5.914,60	13.255,80
Tot. Cap	0,00	0,00	0,00	0,00		19.170,40	5.914,60	13.255,80
Capitolo/Articolo 16919 /0 CONTRIBUTO AFFITTO-QUOTA A CARICO COMUNE								
Anno	Gestione Residui				Gestione Competenza			
	Iniziale	Pagato	Variazioni	Da Pagare	Assestato	Impegnato	Pagato	Da pagare
2012	29.300,00	25.109,15	0,00	4.190,85	0,00	0,00	0,00	0,00
2013	0,00	0,00	0,00	0,00	12.000,00	12.000,00	0,00	12.000,00
Tot. Cap	29.300,00	25.109,15	0,00	4.190,85		12.000,00	0,00	12.000,00



COMUNE VIMERCATE

Elenco Residui : Anno 1982 a 2013 - Spesa

UEB 1100405 VOCE 19								
Capitolo/Articolo 16940 /0 TARES-AGEVOLAZIONI								
Anno	Gestione Residui				Gestione Competenza			
	Iniziale	Pagato	Variazioni	Da Pagare	Assestato	Impegnato	Pagato	Da pagare
2013	0,00	0,00	0,00	0,00	60.000,00	40.000,00	0,00	40.000,00
Tot. Cap	0,00	0,00	0,00	0,00		40.000,00	0,00	40.000,00
Capitolo/Articolo 16960 /0 FONDO ASSISTENZA URGENTE								
Anno	Gestione Residui				Gestione Competenza			
	Iniziale	Pagato	Variazioni	Da Pagare	Assestato	Impegnato	Pagato	Da pagare
2012	67,91	67,91	0,00	0,00	0,00	0,00	0,00	0,00
2013	0,00	0,00	0,00	0,00	775,00	122,46	0,00	122,46
Tot. Cap	67,91	67,91	0,00	0,00		122,46	0,00	122,46
Capitolo/Articolo 16975 /0 COFINANZIAMENTO PROGETTI-CONTRIBUTI								
Anno	Gestione Residui				Gestione Competenza			
	Iniziale	Pagato	Variazioni	Da Pagare	Assestato	Impegnato	Pagato	Da pagare
2012	15.000,00	15.000,00	0,00	0,00	0,00	0,00	0,00	0,00
2013	0,00	0,00	0,00	0,00	12.584,00	12.584,00	12.584,00	0,00
Tot. Cap	15.000,00	15.000,00	0,00	0,00		12.584,00	12.584,00	0,00
Capitolo/Articolo 16980 /0 CONTRIBUTO ASSOC.ASSISTENZ.E PATRONATI								
Anno	Gestione Residui				Gestione Competenza			
	Iniziale	Pagato	Variazioni	Da Pagare	Assestato	Impegnato	Pagato	Da pagare
2012	3.500,00	3.500,00	0,00	0,00	0,00	0,00	0,00	0,00
2013	0,00	0,00	0,00	0,00	20.000,00	20.000,00	0,00	20.000,00
Tot. Cap	3.500,00	3.500,00	0,00	0,00		20.000,00	0,00	20.000,00
Capitolo/Articolo 17000 /0 RIMB.SPESE AD ASSOCIAZ.ASSISTENZIALI E ALTRI								
Anno	Gestione Residui				Gestione Competenza			
	Iniziale	Pagato	Variazioni	Da Pagare	Assestato	Impegnato	Pagato	Da pagare
2012	4.500,00	4.500,00	0,00	0,00	0,00	0,00	0,00	0,00
2013	0,00	0,00	0,00	0,00	28.150,00	25.000,00	22.000,00	3.000,00
Tot. Cap	4.500,00	4.500,00	0,00	0,00		25.000,00	22.000,00	3.000,00
Tot. UEB	131.851,08	87.016,96	170,00	44.664,12		413.286,95	266.732,14	146.554,81
UEB 1100407 VOCE 21								
Capitolo/Articolo 17031 /0 ASSIST.SOCIALE-IRAP								
Anno	Gestione Residui				Gestione Competenza			
	Iniziale	Pagato	Variazioni	Da Pagare	Assestato	Impegnato	Pagato	Da pagare
2013	0,00	0,00	0,00	0,00	17.062,00	17.015,80	17.015,80	0,00
Tot. Cap	0,00	0,00	0,00	0,00		17.015,80	17.015,80	0,00
Tot. UEB	0,00	0,00	0,00	0,00		17.015,80	17.015,80	0,00
UEB 1100407 VOCE 29								
Capitolo/Articolo 17033 /0 SAN GEROLAMO-SIAE								
Anno	Gestione Residui				Gestione Competenza			
	Iniziale	Pagato	Variazioni	Da Pagare	Assestato	Impegnato	Pagato	Da pagare
2013	0,00	0,00	0,00	0,00	750,00	677,77	677,77	0,00
Tot. Cap	0,00	0,00	0,00	0,00		677,77	677,77	0,00
Tot. UEB	0,00	0,00	0,00	0,00		677,77	677,77	0,00
UEB 1100501 VOCE 20								



COMUNE VIMERCATE

Elenco Residui : Anno 1982 a 2013 - Spesa

UEB		1100501		VOCE		20		
Capitolo/Articolo		17040		/0		CIMITERI-PERS.R.-RETRIBUZIONI		
Anno	Gestione Residui				Gestione Competenza			
	Iniziale	Pagato	Variazioni	Da Pagare	Assestato	Impegnato	Pagato	Da pagare
2013	0,00	0,00	0,00	0,00	13.865,00	7.424,16	1.424,16	6.000,00
Tot. Cap	0,00	0,00	0,00	0,00		7.424,16	1.424,16	6.000,00
Tot. UEB	0,00	0,00	0,00	0,00		7.424,16	1.424,16	6.000,00

UEB		1100501		VOCE		21		
Capitolo/Articolo		17060		/0		CIMITERI-PERS.R.-ONERI ENTE		
Anno	Gestione Residui				Gestione Competenza			
	Iniziale	Pagato	Variazioni	Da Pagare	Assestato	Impegnato	Pagato	Da pagare
2013	0,00	0,00	0,00	0,00	4.109,00	426,14	426,14	0,00
Tot. Cap	0,00	0,00	0,00	0,00		426,14	426,14	0,00
Tot. UEB	0,00	0,00	0,00	0,00		426,14	426,14	0,00

UEB		1100502		VOCE		0		
Capitolo/Articolo		17130		/0		ILLUMINAZIONE VOTIVA-ACQUISTI		
Anno	Gestione Residui				Gestione Competenza			
	Iniziale	Pagato	Variazioni	Da Pagare	Assestato	Impegnato	Pagato	Da pagare
2013	0,00	0,00	0,00	0,00	6.000,00	5.996,26	0,00	5.996,26
Tot. Cap	0,00	0,00	0,00	0,00		5.996,26	0,00	5.996,26

Capitolo/Articolo		17140		/0		CIMITERI-ACQ.MATERIALI VARI		
Anno	Gestione Residui				Gestione Competenza			
	Iniziale	Pagato	Variazioni	Da Pagare	Assestato	Impegnato	Pagato	Da pagare
2011	2.200,00	724,06	0,00	1.475,94	0,00	0,00	0,00	0,00
2012	1.693,00	217,80	193,20	1.282,00	0,00	0,00	0,00	0,00
2013	0,00	0,00	0,00	0,00	2.000,00	2.000,00	0,00	2.000,00
Tot. Cap	3.893,00	941,86	193,20	2.757,94		2.000,00	0,00	2.000,00
Tot. UEB	3.893,00	941,86	193,20	2.757,94		7.996,26	0,00	7.996,26

UEB		1100503		VOCE		0		
Capitolo/Articolo		17170		/0		CIMITERI-UTENZE		
Anno	Gestione Residui				Gestione Competenza			
	Iniziale	Pagato	Variazioni	Da Pagare	Assestato	Impegnato	Pagato	Da pagare
2012	1.777,01	1.777,01	0,00	0,00	0,00	0,00	0,00	0,00
2013	0,00	0,00	0,00	0,00	8.800,00	8.800,00	8.129,49	670,51
Tot. Cap	1.777,01	1.777,01	0,00	0,00		8.800,00	8.129,49	670,51

Capitolo/Articolo		17201		/0		ILLUMINAZIONE VOTIVA-UTENZE		
Anno	Gestione Residui				Gestione Competenza			
	Iniziale	Pagato	Variazioni	Da Pagare	Assestato	Impegnato	Pagato	Da pagare
2012	2.024,01	2.024,01	0,00	0,00	0,00	0,00	0,00	0,00
2013	0,00	0,00	0,00	0,00	20.000,00	9.211,76	7.710,37	1.501,39
Tot. Cap	2.024,01	2.024,01	0,00	0,00		9.211,76	7.710,37	1.501,39

Capitolo/Articolo		17202		/0		ILLUMINAZIONE VOTIVA-PREST.SERV.		
Anno	Gestione Residui				Gestione Competenza			
	Iniziale	Pagato	Variazioni	Da Pagare	Assestato	Impegnato	Pagato	Da pagare
2012	141,80	0,00	141,80	0,00	0,00	0,00	0,00	0,00
2013	0,00	0,00	0,00	0,00	5.500,00	5.284,11	5.284,11	0,00
Tot. Cap	141,80	0,00	141,80	0,00		5.284,11	5.284,11	0,00



COMUNE VIMERCATE

Elenco Residui : Anno 1982 a 2013 - Spesa

UEB 1100503		VOCE 0						
Capitolo/Articolo 17210		/0		CIMITERI-CANONE PULIZIA				
Anno	Gestione Residui				Gestione Competenza			
	Iniziale	Pagato	Variazioni	Da Pagare	Assestato	Impegnato	Pagato	Da pagare
2012	1.380,79	1.380,79	0,00	0,00	0,00	0,00	0,00	0,00
2013	0,00	0,00	0,00	0,00	8.285,00	8.284,89	7.594,51	690,38
Tot. Cap	1.380,79	1.380,79	0,00	0,00		8.284,89	7.594,51	690,38
Capitolo/Articolo 17260		/0		CIMITERI-MANUT.IMMOBILI IMPIANTI				
Anno	Gestione Residui				Gestione Competenza			
	Iniziale	Pagato	Variazioni	Da Pagare	Assestato	Impegnato	Pagato	Da pagare
2007	1.140,00	0,00	0,00	1.140,00	0,00	0,00	0,00	0,00
2012	3.351,82	2.433,85	0,00	917,97	0,00	0,00	0,00	0,00
2013	0,00	0,00	0,00	0,00	50.000,00	50.000,00	23.030,30	26.969,70
Tot. Cap	4.491,82	2.433,85	0,00	2.057,97		50.000,00	23.030,30	26.969,70
Capitolo/Articolo 17300		/0		CIMITERI-AUTO-MANUTENZIONE				
Anno	Gestione Residui				Gestione Competenza			
	Iniziale	Pagato	Variazioni	Da Pagare	Assestato	Impegnato	Pagato	Da pagare
2012	124,97	124,97	0,00	0,00	0,00	0,00	0,00	0,00
2013	0,00	0,00	0,00	0,00	500,00	499,99	499,99	0,00
Tot. Cap	124,97	124,97	0,00	0,00		499,99	499,99	0,00
Capitolo/Articolo 17330		/0		ILLUMINAZIONE VOTIVA-MANUTENZIONE				
Anno	Gestione Residui				Gestione Competenza			
	Iniziale	Pagato	Variazioni	Da Pagare	Assestato	Impegnato	Pagato	Da pagare
2012	2.838,45	2.838,45	0,00	0,00	0,00	0,00	0,00	0,00
2013	0,00	0,00	0,00	0,00	5.000,00	4.487,00	0,00	4.487,00
Tot. Cap	2.838,45	2.838,45	0,00	0,00		4.487,00	0,00	4.487,00
Capitolo/Articolo 17360		/0		SERV.FUNEBRI-SPESE DIVERSE-CREMAZIONI				
Anno	Gestione Residui				Gestione Competenza			
	Iniziale	Pagato	Variazioni	Da Pagare	Assestato	Impegnato	Pagato	Da pagare
2008	437,05	0,00	437,05	0,00	0,00	0,00	0,00	0,00
2013	0,00	0,00	0,00	0,00	2.000,00	1.467,81	1.467,81	0,00
Tot. Cap	437,05	0,00	437,05	0,00		1.467,81	1.467,81	0,00
Capitolo/Articolo 17380		/0		CIMITERI-INUMAZIONI CAMPO COMUNE				
Anno	Gestione Residui				Gestione Competenza			
	Iniziale	Pagato	Variazioni	Da Pagare	Assestato	Impegnato	Pagato	Da pagare
2012	3.162,49	3.162,49	0,00	0,00	0,00	0,00	0,00	0,00
2013	0,00	0,00	0,00	0,00	7.700,00	7.700,00	5.157,50	2.542,50
Tot. Cap	3.162,49	3.162,49	0,00	0,00		7.700,00	5.157,50	2.542,50
Capitolo/Articolo 17381		/0		CIMITERI-TUMULAZIONI				
Anno	Gestione Residui				Gestione Competenza			
	Iniziale	Pagato	Variazioni	Da Pagare	Assestato	Impegnato	Pagato	Da pagare
2010	5.256,37	5.256,37	0,00	0,00	0,00	0,00	0,00	0,00
2012	27.811,08	22.175,90	0,00	5.635,18	0,00	0,00	0,00	0,00
2013	0,00	0,00	0,00	0,00	65.000,00	64.987,87	38.693,68	26.294,19
Tot. Cap	33.067,45	27.432,27	0,00	5.635,18		64.987,87	38.693,68	26.294,19
Tot. UEB	49.445,84	41.173,84	578,85	7.693,15		160.723,43	97.567,76	63.155,67
UEB 1100506		VOCE 1						



COMUNE VIMERCATE

Elenco Residui : Anno 1982 a 2013 - Spesa

UEB 1100506 VOCE 1								
Capitolo/Articolo 17420 /0 AMM.MUTUI-Q.INT.COLOMBARI CIMITERO VIM.MN.121								
Anno	Gestione Residui				Gestione Competenza			
	Iniziale	Pagato	Variazioni	Da Pagare	Assestato	Impegnato	Pagato	Da pagare
2013	0,00	0,00	0,00	0,00	1.291,00	1.290,24	1.290,24	0,00
Tot. Cap	0,00	0,00	0,00	0,00		1.290,24	1.290,24	0,00
Capitolo/Articolo 17440 /0 AMM.MUTUI-Q.INT.CAMPATA C CIM.CAPOLUOGO M.N.114								
Anno	Gestione Residui				Gestione Competenza			
	Iniziale	Pagato	Variazioni	Da Pagare	Assestato	Impegnato	Pagato	Da pagare
2013	0,00	0,00	0,00	0,00	2.313,00	2.312,51	2.312,51	0,00
Tot. Cap	0,00	0,00	0,00	0,00		2.312,51	2.312,51	0,00
Tot. UEB	0,00	0,00	0,00	0,00		3.602,75	3.602,75	0,00
UEB 1100507 VOCE 21								
Capitolo/Articolo 17451 /0 CIMITERI-IRAP								
Anno	Gestione Residui				Gestione Competenza			
	Iniziale	Pagato	Variazioni	Da Pagare	Assestato	Impegnato	Pagato	Da pagare
2013	0,00	0,00	0,00	0,00	1.231,00	731,00	126,87	604,13
Tot. Cap	0,00	0,00	0,00	0,00		731,00	126,87	604,13
Tot. UEB	0,00	0,00	0,00	0,00		731,00	126,87	604,13
UEB 1110106 VOCE 1								
Capitolo/Articolo 17490 /0 AMM.MUTUI-Q.INTERESSI BENI E ATTR. N. 135								
Anno	Gestione Residui				Gestione Competenza			
	Iniziale	Pagato	Variazioni	Da Pagare	Assestato	Impegnato	Pagato	Da pagare
2013	0,00	0,00	0,00	0,00	19,00	18,80	18,80	0,00
Tot. Cap	0,00	0,00	0,00	0,00		18,80	18,80	0,00
Tot. UEB	0,00	0,00	0,00	0,00		18,80	18,80	0,00
UEB 1110405 VOCE 19								
Capitolo/Articolo 17496 /0 DISTRETTO GREEN E HIGH TECH MB-QUOTA A CARICO COMUNE								
Anno	Gestione Residui				Gestione Competenza			
	Iniziale	Pagato	Variazioni	Da Pagare	Assestato	Impegnato	Pagato	Da pagare
2013	0,00	0,00	0,00	0,00	2.777,00	2.776,40	2.776,40	0,00
Tot. Cap	0,00	0,00	0,00	0,00		2.776,40	2.776,40	0,00
Capitolo/Articolo 17497 /0 DISTRETTO GREEN E HIGH TECH MB-TRASFERIMENTI								
Anno	Gestione Residui				Gestione Competenza			
	Iniziale	Pagato	Variazioni	Da Pagare	Assestato	Impegnato	Pagato	Da pagare
2013	0,00	0,00	0,00	0,00	15.000,00	15.000,00	11.341,84	3.658,16
Tot. Cap	0,00	0,00	0,00	0,00		15.000,00	11.341,84	3.658,16
Tot. UEB	0,00	0,00	0,00	0,00		17.776,40	14.118,24	3.658,16
UEB 1110503 VOCE 0								
Capitolo/Articolo 17580 /0 POLITICHE DEL COMMERCIO								
Anno	Gestione Residui				Gestione Competenza			
	Iniziale	Pagato	Variazioni	Da Pagare	Assestato	Impegnato	Pagato	Da pagare
2013	0,00	0,00	0,00	0,00	13.000,00	12.000,00	9.000,00	3.000,00
Tot. Cap	0,00	0,00	0,00	0,00		12.000,00	9.000,00	3.000,00
Tot. UEB	0,00	0,00	0,00	0,00		12.000,00	9.000,00	3.000,00
UEB 1110606 VOCE 1								



COMUNE VIMERCATE

Elenco Residui : Anno 1982 a 2013 - Spesa

UEB		1110606		VOCE		1		
Capitolo/Articolo		17620		/0		AMM.MUTUI-QUOTA INT. P.I.P. M.N.94		
Anno	Gestione Residui				Gestione Competenza			
	Iniziale	Pagato	Variazioni	Da Pagare	Assestato	Impegnato	Pagato	Da pagare
2013	0,00	0,00	0,00	0,00	9.959,00	9.958,89	9.958,89	0,00
Tot. Cap	0,00	0,00	0,00	0,00		9.958,89	9.958,89	0,00
Tot. UEB	0,00	0,00	0,00	0,00		9.958,89	9.958,89	0,00

UEB		1120603		VOCE		0		
Capitolo/Articolo		17701		/0		MANUTENZIONE HARDWARE E SOFTWARE		
Anno	Gestione Residui				Gestione Competenza			
	Iniziale	Pagato	Variazioni	Da Pagare	Assestato	Impegnato	Pagato	Da pagare
2009	10.929,52	544,50	0,00	10.385,02	0,00	0,00	0,00	0,00
2011	25.890,37	25.890,37	0,00	0,00	0,00	0,00	0,00	0,00
2012	13.988,89	5.545,35	0,00	8.443,54	0,00	0,00	0,00	0,00
2013	0,00	0,00	0,00	0,00	126.000,00	125.862,24	57.631,18	68.231,06
Tot. Cap	50.808,78	31.980,22	0,00	18.828,56		125.862,24	57.631,18	68.231,06

Capitolo/Articolo		17704		/0		ASS.INFORMATICA HARDWARE E SOFTWARE		
Anno	Gestione Residui				Gestione Competenza			
	Iniziale	Pagato	Variazioni	Da Pagare	Assestato	Impegnato	Pagato	Da pagare
2011	10.728,02	0,00	0,00	10.728,02	0,00	0,00	0,00	0,00
2012	23.702,77	3.630,00	0,00	20.072,77	0,00	0,00	0,00	0,00
2013	0,00	0,00	0,00	0,00	45.000,00	44.982,21	14.357,21	30.625,00
Tot. Cap	34.430,79	3.630,00	0,00	30.800,79		44.982,21	14.357,21	30.625,00
Tot. UEB	85.239,57	35.610,22	0,00	49.629,35		170.844,45	71.988,39	98.856,06
Tot. Titolo	4.087.224,46	2.761.124,04	85.907,42	1.240.193,00		21.985.221,54	15.975.068,95	6.010.152,59

Titolo 2

UEB		2010205		VOCE		62		
Capitolo/Articolo		18040		/0		ACQUISTO MOBILI E ARREDI UFFICI		
Anno	Gestione Residui				Gestione Competenza			
	Iniziale	Pagato	Variazioni	Da Pagare	Assestato	Impegnato	Pagato	Da pagare
2006	5.500,00	0,00	0,00	5.500,00	0,00	0,00	0,00	0,00
2007	2.347,66	280,78	35,71	2.031,17	0,00	0,00	0,00	0,00
2008	498,96	0,00	0,00	498,96	0,00	0,00	0,00	0,00
2009	276,42	0,00	0,00	276,42	0,00	0,00	0,00	0,00
2010	10.000,00	137,34	0,00	9.862,66	0,00	0,00	0,00	0,00
2011	5.553,96	0,00	0,00	5.553,96	0,00	0,00	0,00	0,00
Tot. Cap	24.177,00	418,12	35,71	23.723,17		0,00	0,00	0,00

Capitolo/Articolo		18055		/0		D.LGS. 81/2008-ACQUISTI		
Anno	Gestione Residui				Gestione Competenza			
	Iniziale	Pagato	Variazioni	Da Pagare	Assestato	Impegnato	Pagato	Da pagare
2003	6.000,00	0,00	0,00	6.000,00	0,00	0,00	0,00	0,00
2005	4.470,93	0,00	0,00	4.470,93	0,00	0,00	0,00	0,00
2010	5.326,12	0,00	0,00	5.326,12	0,00	0,00	0,00	0,00
2011	5.000,00	0,00	0,00	5.000,00	0,00	0,00	0,00	0,00
Tot. Cap	20.797,05	0,00	0,00	20.797,05		0,00	0,00	0,00



COMUNE VIMERCATE

Elenco Residui : Anno 1982 a 2013 - Spesa

UEB		2010205		VOCE		62		
Capitolo/Articolo		18060		/0		ATTREZZ.E PROGRAMMI INFORMATICI		
Anno	Gestione Residui				Gestione Competenza			
	Iniziale	Pagato	Variazioni	Da Pagare	Assestato	Impegnato	Pagato	Da pagare
2008	600,00	0,00	0,00	600,00	0,00	0,00	0,00	0,00
2010	1.500,47	0,00	0,00	1.500,47	0,00	0,00	0,00	0,00
2011	10.000,00	0,00	0,00	10.000,00	0,00	0,00	0,00	0,00
2012	70.000,00	0,00	0,00	70.000,00	0,00	0,00	0,00	0,00
2013	0,00	0,00	0,00	0,00	10.000,00	10.000,00	0,00	10.000,00
Tot. Cap	82.100,47	0,00	0,00	82.100,47		10.000,00	0,00	10.000,00
Capitolo/Articolo		18061		/0		PROG.INFORMATIZZ.-ATTREZZ.RETE		
Anno	Gestione Residui				Gestione Competenza			
	Iniziale	Pagato	Variazioni	Da Pagare	Assestato	Impegnato	Pagato	Da pagare
2008	1.777,88	0,00	0,00	1.777,88	0,00	0,00	0,00	0,00
2010	20.000,00	0,00	0,00	20.000,00	0,00	0,00	0,00	0,00
2011	20.000,00	0,00	0,00	20.000,00	0,00	0,00	0,00	0,00
2012	20.000,00	0,00	0,00	20.000,00	0,00	0,00	0,00	0,00
2013	0,00	0,00	0,00	0,00	10.000,00	10.000,00	0,00	10.000,00
Tot. Cap	61.777,88	0,00	0,00	61.777,88		10.000,00	0,00	10.000,00
Capitolo/Articolo		18062		/0		SPAZIO CITTA'-ACQ.MOBILI E ATTREZZATURE		
Anno	Gestione Residui				Gestione Competenza			
	Iniziale	Pagato	Variazioni	Da Pagare	Assestato	Impegnato	Pagato	Da pagare
2005	3.540,00	0,00	0,00	3.540,00	0,00	0,00	0,00	0,00
2006	51,24	0,00	0,00	51,24	0,00	0,00	0,00	0,00
2008	9.767,68	0,00	0,00	9.767,68	0,00	0,00	0,00	0,00
2010	400,00	0,00	0,00	400,00	0,00	0,00	0,00	0,00
2011	10.000,00	0,00	0,00	10.000,00	0,00	0,00	0,00	0,00
2012	10.000,00	0,00	0,00	10.000,00	0,00	0,00	0,00	0,00
2013	0,00	0,00	0,00	0,00	7.000,00	7.000,00	0,00	7.000,00
Tot. Cap	33.758,92	0,00	0,00	33.758,92		7.000,00	0,00	7.000,00
Capitolo/Articolo		18063		/0		PERSONALE-ACQUISTO ATTREZZATURE		
Anno	Gestione Residui				Gestione Competenza			
	Iniziale	Pagato	Variazioni	Da Pagare	Assestato	Impegnato	Pagato	Da pagare
2012	1.113,12	217,80	0,00	895,32	0,00	0,00	0,00	0,00
2013	0,00	0,00	0,00	0,00	2.000,00	2.000,00	0,00	2.000,00
Tot. Cap	1.113,12	217,80	0,00	895,32		2.000,00	0,00	2.000,00
Capitolo/Articolo		18064		/0		ACQUISTO ATTREZZATURE-UFFICI		
Anno	Gestione Residui				Gestione Competenza			
	Iniziale	Pagato	Variazioni	Da Pagare	Assestato	Impegnato	Pagato	Da pagare
1998	94,25	0,00	0,00	94,25	0,00	0,00	0,00	0,00
2012	5.000,00	0,00	0,00	5.000,00	0,00	0,00	0,00	0,00
Tot. Cap	5.094,25	0,00	0,00	5.094,25		0,00	0,00	0,00
Capitolo/Articolo		18065		/0		ARCHIVIO/PROT.-ACQUISTO ATTREZZATURE		
Anno	Gestione Residui				Gestione Competenza			
	Iniziale	Pagato	Variazioni	Da Pagare	Assestato	Impegnato	Pagato	Da pagare
2003	269,72	0,00	0,00	269,72	0,00	0,00	0,00	0,00
Tot. Cap	269,72	0,00	0,00	269,72		0,00	0,00	0,00
Tot. UEB	229.088,41	635,92	35,71	228.416,78		29.000,00	0,00	29.000,00
UEB		2010501		VOCE		0		



COMUNE VIMERCATE

Elenco Residui : Anno 1982 a 2013 - Spesa

UEB		2010501		VOCE		0		
Capitolo/Articolo		18120		/0		UFFICI COMUNALI-INTERV.STRAORDINARI		
Anno	Gestione Residui				Gestione Competenza			
	Iniziale	Pagato	Variazioni	Da Pagare	Assestato	Impegnato	Pagato	Da pagare
2005	3.290,49	0,00	0,00	3.290,49	0,00	0,00	0,00	0,00
2006	40.217,69	19.592,23	0,00	20.625,46	0,00	0,00	0,00	0,00
2011	36.953,02	3.112,12	0,00	33.840,90	0,00	0,00	0,00	0,00
2013	0,00	0,00	0,00	0,00	11.859,00	11.859,00	0,00	11.859,00
Tot. Cap	80.461,20	22.704,35	0,00	57.756,85		11.859,00	0,00	11.859,00
Capitolo/Articolo		18126		/0		MAGAZZINI COM.LI-INTERV.STRAORDINARI		
Anno	Gestione Residui				Gestione Competenza			
	Iniziale	Pagato	Variazioni	Da Pagare	Assestato	Impegnato	Pagato	Da pagare
2005	1.799,63	0,00	0,00	1.799,63	0,00	0,00	0,00	0,00
2011	20.000,00	0,00	0,00	20.000,00	0,00	0,00	0,00	0,00
Tot. Cap	21.799,63	0,00	0,00	21.799,63		0,00	0,00	0,00
Capitolo/Articolo		18130		/0		VILLA SOTTOCASA-PROG.RISTRUT.-ALA SUD		
Anno	Gestione Residui				Gestione Competenza			
	Iniziale	Pagato	Variazioni	Da Pagare	Assestato	Impegnato	Pagato	Da pagare
2004	1.123,61	544,50	0,00	579,11	0,00	0,00	0,00	0,00
2006	85,47	0,00	85,47	0,00	0,00	0,00	0,00	0,00
2010	350.000,00	0,00	0,00	350.000,00	0,00	0,00	0,00	0,00
Tot. Cap	351.209,08	544,50	85,47	350.579,11		0,00	0,00	0,00
Capitolo/Articolo		18160		/0		CASE COMUNALI-INTERVENTI STRAORDINARI		
Anno	Gestione Residui				Gestione Competenza			
	Iniziale	Pagato	Variazioni	Da Pagare	Assestato	Impegnato	Pagato	Da pagare
2006	18.631,46	4.827,53	0,00	13.803,93	0,00	0,00	0,00	0,00
2009	4.553,00	0,00	0,00	4.553,00	0,00	0,00	0,00	0,00
2010	101.821,65	86.733,71	0,00	15.087,94	0,00	0,00	0,00	0,00
2013	0,00	0,00	0,00	0,00	35.000,00	35.000,00	0,00	35.000,00
Tot. Cap	125.006,11	91.561,24	0,00	33.444,87		35.000,00	0,00	35.000,00
Capitolo/Articolo		18180		/0		CENTRI CIVICI-INTERV.STRAORDINARI		
Anno	Gestione Residui				Gestione Competenza			
	Iniziale	Pagato	Variazioni	Da Pagare	Assestato	Impegnato	Pagato	Da pagare
2005	2.047,68	2.047,68	0,00	0,00	0,00	0,00	0,00	0,00
2009	3.991,24	3.991,24	0,00	0,00	0,00	0,00	0,00	0,00
2011	60.000,00	3.893,35	0,00	56.106,65	0,00	0,00	0,00	0,00
Tot. Cap	66.038,92	9.932,27	0,00	56.106,65		0,00	0,00	0,00
Tot. UEB	644.514,94	124.742,36	85,47	519.687,11		46.859,00	0,00	46.859,00
UEB		2010505		VOCE		62		
Capitolo/Articolo		18199		/0		EDIFICI COM.LI-ACQUISTI		
Anno	Gestione Residui				Gestione Competenza			
	Iniziale	Pagato	Variazioni	Da Pagare	Assestato	Impegnato	Pagato	Da pagare
2007	897,16	0,00	0,00	897,16	0,00	0,00	0,00	0,00
2010	9.227,00	0,00	0,00	9.227,00	0,00	0,00	0,00	0,00
Tot. Cap	10.124,16	0,00	0,00	10.124,16		0,00	0,00	0,00



COMUNE VIMERCATE

Elenco Residui : Anno 1982 a 2013 - Spesa

UEB		2010505		VOCE		62		
Capitolo/Articolo		18201		/0		MUST-ACQUISTO ATTREZZATURE		
Anno	Gestione Residui				Gestione Competenza			
	Iniziale	Pagato	Variazioni	Da Pagare	Assestato	Impegnato	Pagato	Da pagare
2005	1.983,21	0,00	0,00	1.983,21	0,00	0,00	0,00	0,00
2011	4.697,26	0,00	0,00	4.697,26	0,00	0,00	0,00	0,00
Tot. Cap	6.680,47	0,00	0,00	6.680,47		0,00	0,00	0,00
Capitolo/Articolo		18204		/0		UFF.GEST.TERRITORIO-ACQ.ATTREZZATURE		
Anno	Gestione Residui				Gestione Competenza			
	Iniziale	Pagato	Variazioni	Da Pagare	Assestato	Impegnato	Pagato	Da pagare
2008	1.000,00	0,00	0,00	1.000,00	0,00	0,00	0,00	0,00
2010	3.000,00	0,00	0,00	3.000,00	0,00	0,00	0,00	0,00
2011	2.000,00	0,00	0,00	2.000,00	0,00	0,00	0,00	0,00
Tot. Cap	6.000,00	0,00	0,00	6.000,00		0,00	0,00	0,00
Tot. UEB	22.804,63	0,00	0,00	22.804,63		0,00	0,00	0,00
UEB		2010506		VOCE		0		
Capitolo/Articolo		18205		/0		PALAZZO TROTTI-SPESE TECNICHE		
Anno	Gestione Residui				Gestione Competenza			
	Iniziale	Pagato	Variazioni	Da Pagare	Assestato	Impegnato	Pagato	Da pagare
2005	14.246,94	3.559,82	0,00	10.687,12	0,00	0,00	0,00	0,00
2006	4.000,00	0,00	0,00	4.000,00	0,00	0,00	0,00	0,00
Tot. Cap	18.246,94	3.559,82	0,00	14.687,12		0,00	0,00	0,00
Capitolo/Articolo		18206		/0		VILLA SOTTOCASA-PROG.RISTRUT.-ALA SUD- INCARICHI		
Anno	Gestione Residui				Gestione Competenza			
	Iniziale	Pagato	Variazioni	Da Pagare	Assestato	Impegnato	Pagato	Da pagare
2001	991,59	0,00	991,59	0,00	0,00	0,00	0,00	0,00
2005	1.164,71	1.086,83	77,88	0,00	0,00	0,00	0,00	0,00
2006	18.154,64	0,00	0,00	18.154,64	0,00	0,00	0,00	0,00
2010	11.088,32	0,00	0,00	11.088,32	0,00	0,00	0,00	0,00
Tot. Cap	31.399,26	1.086,83	1.069,47	29.242,96		0,00	0,00	0,00
Capitolo/Articolo		18214		/0		EDIFICI COM.LI-PROG.RIQUALIFICAZIONE ENERGETICA		
Anno	Gestione Residui				Gestione Competenza			
	Iniziale	Pagato	Variazioni	Da Pagare	Assestato	Impegnato	Pagato	Da pagare
2010	118.000,00	600,00	0,00	117.400,00	0,00	0,00	0,00	0,00
2011	15.000,00	0,00	0,00	15.000,00	0,00	0,00	0,00	0,00
Tot. Cap	133.000,00	600,00	0,00	132.400,00		0,00	0,00	0,00
Capitolo/Articolo		18215		/0		CASE COMUNALI-SPESE TECNICHE		
Anno	Gestione Residui				Gestione Competenza			
	Iniziale	Pagato	Variazioni	Da Pagare	Assestato	Impegnato	Pagato	Da pagare
2003	2.680,25	0,00	0,00	2.680,25	0,00	0,00	0,00	0,00
2010	4.970,00	4.883,26	86,74	0,00	0,00	0,00	0,00	0,00
Tot. Cap	7.650,25	4.883,26	86,74	2.680,25		0,00	0,00	0,00
Tot. UEB	190.296,45	10.129,91	1.156,21	179.010,33		0,00	0,00	0,00
UEB		2010507		VOCE		19		



COMUNE VIMERCATE

Elenco Residui : Anno 1982 a 2013 - Spesa

UEB		2010507		VOCE		19		
Capitolo/Articolo		18226		/0		CASE COMUNALI-INTERV.MANUT.STRAORD.		
Anno	Gestione Residui				Gestione Competenza			
	Iniziale	Pagato	Variazioni	Da Pagare	Assestato	Impegnato	Pagato	Da pagare
2010	716,93	716,93	0,00	0,00	0,00	0,00	0,00	0,00
2011	30.000,00	30.000,00	0,00	0,00	0,00	0,00	0,00	0,00
2012	30.000,00	19.700,92	0,00	10.299,08	0,00	0,00	0,00	0,00
2013	0,00	0,00	0,00	0,00	45.000,00	45.000,00	0,00	45.000,00
Tot. Cap	60.716,93	50.417,85	0,00	10.299,08		45.000,00	0,00	45.000,00
Tot. UEB	60.716,93	50.417,85	0,00	10.299,08		45.000,00	0,00	45.000,00
UEB		2010606		VOCE		0		
Capitolo/Articolo		18301		/0		GESTIONE TERRITORIO-SPESE TECNICHE		
Anno	Gestione Residui				Gestione Competenza			
	Iniziale	Pagato	Variazioni	Da Pagare	Assestato	Impegnato	Pagato	Da pagare
2007	280,00	0,00	0,00	280,00	0,00	0,00	0,00	0,00
2008	2.446,40	0,00	0,00	2.446,40	0,00	0,00	0,00	0,00
2009	9.624,87	1.206,82	0,00	8.418,05	0,00	0,00	0,00	0,00
2010	78.287,60	42.015,09	0,00	36.272,51	0,00	0,00	0,00	0,00
2011	60.882,00	0,00	0,00	60.882,00	0,00	0,00	0,00	0,00
2013	0,00	0,00	0,00	0,00	62.020,00	62.020,00	0,00	62.020,00
Tot. Cap	151.520,87	43.221,91	0,00	108.298,96		62.020,00	0,00	62.020,00
Tot. UEB	151.520,87	43.221,91	0,00	108.298,96		62.020,00	0,00	62.020,00
UEB		2010807		VOCE		19		
Capitolo/Articolo		18400		/0		FONDO 8% SERV.RELIGIOSI L.R.20/92		
Anno	Gestione Residui				Gestione Competenza			
	Iniziale	Pagato	Variazioni	Da Pagare	Assestato	Impegnato	Pagato	Da pagare
2007	5.350,00	0,00	0,00	5.350,00	0,00	0,00	0,00	0,00
2008	27.815,00	12.815,00	0,00	15.000,00	0,00	0,00	0,00	0,00
2009	15.435,80	0,00	0,00	15.435,80	0,00	0,00	0,00	0,00
2010	166.727,13	24.945,58	0,00	141.781,55	0,00	0,00	0,00	0,00
2011	48.311,41	0,00	0,00	48.311,41	0,00	0,00	0,00	0,00
2012	13.000,00	0,00	0,00	13.000,00	0,00	0,00	0,00	0,00
2013	0,00	0,00	0,00	0,00	47.633,00	47.633,00	0,00	47.633,00
Tot. Cap	276.639,34	37.760,58	0,00	238.878,76		47.633,00	0,00	47.633,00
Tot. UEB	276.639,34	37.760,58	0,00	238.878,76		47.633,00	0,00	47.633,00
UEB		2030101		VOCE		0		
Capitolo/Articolo		18439		/0		MODERAZIONE DEL TRAFFICO- INTERV. STRAORD.		
Anno	Gestione Residui				Gestione Competenza			
	Iniziale	Pagato	Variazioni	Da Pagare	Assestato	Impegnato	Pagato	Da pagare
2010	269,12	269,12	0,00	0,00	0,00	0,00	0,00	0,00
2011	63.831,47	11.832,20	0,00	51.999,27	0,00	0,00	0,00	0,00
2012	15.564,53	0,00	0,00	15.564,53	0,00	0,00	0,00	0,00
2013	0,00	0,00	0,00	0,00	20.000,00	20.000,00	0,00	20.000,00
Tot. Cap	79.665,12	12.101,32	0,00	67.563,80		20.000,00	0,00	20.000,00
Tot. UEB	79.665,12	12.101,32	0,00	67.563,80		20.000,00	0,00	20.000,00
UEB		2030105		VOCE		62		



COMUNE VIMERCATE

Elenco Residui : Anno 1982 a 2013 - Spesa

UEB		2030105		VOCE		62		
Capitolo/Articolo		18440		/0		POLIZIA MUN.-ACQUISTO ATTREZZATURE		
Anno	Gestione Residui				Gestione Competenza			
	Iniziale	Pagato	Variazioni	Da Pagare	Assestato	Impegnato	Pagato	Da pagare
2012	29.620,00	0,00	0,00	29.620,00	0,00	0,00	0,00	0,00
2013	0,00	0,00	0,00	0,00	34.000,00	34.000,00	0,00	34.000,00
Tot. Cap	29.620,00	0,00	0,00	29.620,00		34.000,00	0,00	34.000,00
Capitolo/Articolo		18450		/0		POLIZIA MUN.-ACQUISTO VEICOLI		
Anno	Gestione Residui				Gestione Competenza			
	Iniziale	Pagato	Variazioni	Da Pagare	Assestato	Impegnato	Pagato	Da pagare
2010	6.596,61	0,00	0,00	6.596,61	0,00	0,00	0,00	0,00
2013	0,00	0,00	0,00	0,00	1.000,00	1.000,00	0,00	1.000,00
Tot. Cap	6.596,61	0,00	0,00	6.596,61		1.000,00	0,00	1.000,00
Tot. UEB	36.216,61	0,00	0,00	36.216,61		35.000,00	0,00	35.000,00
UEB		2040101		VOCE		0		
Capitolo/Articolo		18560		/0		SCUOLE DELL'INFANZIA-INTERVENTI STRAORDINARI		
Anno	Gestione Residui				Gestione Competenza			
	Iniziale	Pagato	Variazioni	Da Pagare	Assestato	Impegnato	Pagato	Da pagare
2003	4.687,13	4.687,13	0,00	0,00	0,00	0,00	0,00	0,00
2005	2.638,28	2.638,28	0,00	0,00	0,00	0,00	0,00	0,00
2006	6.851,10	6.073,60	48,49	729,01	0,00	0,00	0,00	0,00
2007	889,98	889,98	0,00	0,00	0,00	0,00	0,00	0,00
2008	3.931,09	1.651,09	0,00	2.280,00	0,00	0,00	0,00	0,00
2010	222.736,84	22.736,84	0,00	200.000,00	0,00	0,00	0,00	0,00
2011	135.000,00	0,00	0,00	135.000,00	0,00	0,00	0,00	0,00
2012	28.518,29	25.732,10	31,08	2.755,11	0,00	0,00	0,00	0,00
2013	0,00	0,00	0,00	0,00	323.812,75	323.812,75	24.898,97	298.913,78
Tot. Cap	405.252,71	64.409,02	79,57	340.764,12		323.812,75	24.898,97	298.913,78
Tot. UEB	405.252,71	64.409,02	79,57	340.764,12		323.812,75	24.898,97	298.913,78
UEB		2040201		VOCE		0		
Capitolo/Articolo		18640		/0		SCUOLE PRIMARIE-INTERVENTI STRAORDINARI		
Anno	Gestione Residui				Gestione Competenza			
	Iniziale	Pagato	Variazioni	Da Pagare	Assestato	Impegnato	Pagato	Da pagare
2002	4.213,56	0,00	4.213,56	0,00	0,00	0,00	0,00	0,00
2008	2.466,02	0,00	0,00	2.466,02	0,00	0,00	0,00	0,00
2009	21.035,18	4.241,79	0,00	16.793,39	0,00	0,00	0,00	0,00
2010	30.000,00	0,00	0,00	30.000,00	0,00	0,00	0,00	0,00
2011	304.253,75	30.451,13	0,00	273.802,62	0,00	0,00	0,00	0,00
2012	167.160,62	5.512,37	0,00	161.648,25	0,00	0,00	0,00	0,00
Tot. Cap	529.129,13	40.205,29	4.213,56	484.710,28		0,00	0,00	0,00
Tot. UEB	529.129,13	40.205,29	4.213,56	484.710,28		0,00	0,00	0,00
UEB		2040206		VOCE		0		



COMUNE VIMERCATE

Elenco Residui : Anno 1982 a 2013 - Spesa

UEB		2040206		VOCE		0		
Capitolo/Articolo		18890 /0		SCUOLE PRIMARIE-SPESE TECNICHE				
Anno	Gestione Residui				Gestione Competenza			
	Iniziale	Pagato	Variazioni	Da Pagare	Assestato	Impegnato	Pagato	Da pagare
2007	1.147,62	1.147,62	0,00	0,00	0,00	0,00	0,00	0,00
2008	282,40	281,18	1,22	0,00	0,00	0,00	0,00	0,00
2011	10.000,00	2.000,01	0,00	7.999,99	0,00	0,00	0,00	0,00
2012	5.000,00	0,00	0,00	5.000,00	0,00	0,00	0,00	0,00
Tot. Cap	16.430,02	3.428,81	1,22	12.999,99		0,00	0,00	0,00
Tot. UEB	16.430,02	3.428,81	1,22	12.999,99		0,00	0,00	0,00
UEB		2040301		VOCE		0		
Capitolo/Articolo		18760 /0		SCUOLE SECONDARIE 1°GRADO -INTERVENTI STRAORDINARI				
Anno	Gestione Residui				Gestione Competenza			
	Iniziale	Pagato	Variazioni	Da Pagare	Assestato	Impegnato	Pagato	Da pagare
2005	11.092,05	0,00	0,00	11.092,05	0,00	0,00	0,00	0,00
2006	2.454,52	0,00	0,00	2.454,52	0,00	0,00	0,00	0,00
2007	6.717,22	0,00	0,00	6.717,22	0,00	0,00	0,00	0,00
2008	8.216,07	0,00	0,00	8.216,07	0,00	0,00	0,00	0,00
2009	275,68	0,00	0,00	275,68	0,00	0,00	0,00	0,00
2010	32.084,96	19.031,13	0,00	13.053,83	0,00	0,00	0,00	0,00
2011	32.418,81	26.541,49	0,00	5.877,32	0,00	0,00	0,00	0,00
2013	0,00	0,00	0,00	0,00	230.000,00	230.000,00	0,00	230.000,00
Tot. Cap	93.259,31	45.572,62	0,00	47.686,69		230.000,00	0,00	230.000,00
Tot. UEB	93.259,31	45.572,62	0,00	47.686,69		230.000,00	0,00	230.000,00
UEB		2040505		VOCE		62		
Capitolo/Articolo		18910 /0		UFF.PUBB.ISTRUZIONE-ACQ.ATTREZZATURE				
Anno	Gestione Residui				Gestione Competenza			
	Iniziale	Pagato	Variazioni	Da Pagare	Assestato	Impegnato	Pagato	Da pagare
2000	120,75	0,00	0,00	120,75	0,00	0,00	0,00	0,00
Tot. Cap	120,75	0,00	0,00	120,75		0,00	0,00	0,00
Capitolo/Articolo		18914 /0		ACQUISTO ARREDI E ATTREZZ.SCOLASTICHE				
Anno	Gestione Residui				Gestione Competenza			
	Iniziale	Pagato	Variazioni	Da Pagare	Assestato	Impegnato	Pagato	Da pagare
2010	6.629,84	5.797,32	0,00	832,52	0,00	0,00	0,00	0,00
2011	15.000,00	0,00	0,00	15.000,00	0,00	0,00	0,00	0,00
Tot. Cap	21.629,84	5.797,32	0,00	15.832,52		0,00	0,00	0,00
Capitolo/Articolo		18915 /0		ACQUISTO ATTREZZATURE MENSE SCOLASTICHE				
Anno	Gestione Residui				Gestione Competenza			
	Iniziale	Pagato	Variazioni	Da Pagare	Assestato	Impegnato	Pagato	Da pagare
2008	115,01	0,00	0,00	115,01	0,00	0,00	0,00	0,00
2012	10.000,00	0,00	0,00	10.000,00	0,00	0,00	0,00	0,00
Tot. Cap	10.115,01	0,00	0,00	10.115,01		0,00	0,00	0,00
Tot. UEB	31.865,60	5.797,32	0,00	26.068,28		0,00	0,00	0,00
UEB		2050101		VOCE		0		



COMUNE VIMERCATE

Elenco Residui : Anno 1982 a 2013 - Spesa

UEB		2050101		VOCE		0		
Capitolo/Articolo		18950 /0		BIBLIOTECHE-INTERV.STRAORDINARI				
Anno	Gestione Residui				Gestione Competenza			
	Iniziale	Pagato	Variazioni	Da Pagare	Assestato	Impegnato	Pagato	Da pagare
2008	1.272,80	331,03	0,00	941,77	0,00	0,00	0,00	0,00
2009	5.290,41	0,00	0,00	5.290,41	0,00	0,00	0,00	0,00
2011	39.723,84	39.723,84	0,00	0,00	0,00	0,00	0,00	0,00
2012	70.000,00	0,00	0,00	70.000,00	0,00	0,00	0,00	0,00
2013	0,00	0,00	0,00	0,00	50.000,00	50.000,00	0,00	50.000,00
Tot. Cap	116.287,05	40.054,87	0,00	76.232,18		50.000,00	0,00	50.000,00
Tot. UEB	116.287,05	40.054,87	0,00	76.232,18		50.000,00	0,00	50.000,00

UEB		2050105		VOCE		62		
Capitolo/Articolo		18980 /0		BIBLIOTECHE-ACQ.MOBILI ATTREZZATURE				
Anno	Gestione Residui				Gestione Competenza			
	Iniziale	Pagato	Variazioni	Da Pagare	Assestato	Impegnato	Pagato	Da pagare
2008	394,59	0,00	0,00	394,59	0,00	0,00	0,00	0,00
2010	7.341,89	0,00	0,00	7.341,89	0,00	0,00	0,00	0,00
2011	6.282,40	3.383,06	0,00	2.899,34	0,00	0,00	0,00	0,00
2012	10.000,00	0,00	0,00	10.000,00	0,00	0,00	0,00	0,00
2013	0,00	0,00	0,00	0,00	7.000,00	7.000,00	0,00	7.000,00
Tot. Cap	24.018,88	3.383,06	0,00	20.635,82		7.000,00	0,00	7.000,00

Capitolo/Articolo		19000 /0		SIST.BIBL.-ACQ.MOBILI E ATTREZZ.				
Anno	Gestione Residui				Gestione Competenza			
	Iniziale	Pagato	Variazioni	Da Pagare	Assestato	Impegnato	Pagato	Da pagare
2011	1.320,00	1.320,00	0,00	0,00	0,00	0,00	0,00	0,00
2013	0,00	0,00	0,00	0,00	1.000,00	1.000,00	0,00	1.000,00
Tot. Cap	1.320,00	1.320,00	0,00	0,00		1.000,00	0,00	1.000,00
Tot. UEB	25.338,88	4.703,06	0,00	20.635,82		8.000,00	0,00	8.000,00

UEB		2050106		VOCE		0		
Capitolo/Articolo		19045 /0		BIBLIOTECHE-SPESE TECNICHE				
Anno	Gestione Residui				Gestione Competenza			
	Iniziale	Pagato	Variazioni	Da Pagare	Assestato	Impegnato	Pagato	Da pagare
2008	1.368,65	0,00	0,00	1.368,65	0,00	0,00	0,00	0,00
Tot. Cap	1.368,65	0,00	0,00	1.368,65		0,00	0,00	0,00

Capitolo/Articolo		19046 /0		MUST-SPESE TECNICHE-CONTR.PROV.				
Anno	Gestione Residui				Gestione Competenza			
	Iniziale	Pagato	Variazioni	Da Pagare	Assestato	Impegnato	Pagato	Da pagare
2010	5.484,78	2.763,30	0,00	2.721,48	0,00	0,00	0,00	0,00
Tot. Cap	5.484,78	2.763,30	0,00	2.721,48		0,00	0,00	0,00
Tot. UEB	6.853,43	2.763,30	0,00	4.090,13		0,00	0,00	0,00

UEB		2060201		VOCE		0		
Capitolo/Articolo		19115 /0		CAMPI CALCIO-INTERV.STRAORD.				
Anno	Gestione Residui				Gestione Competenza			
	Iniziale	Pagato	Variazioni	Da Pagare	Assestato	Impegnato	Pagato	Da pagare
2003	3.769,68	0,00	3.769,68	0,00	0,00	0,00	0,00	0,00
Tot. Cap	3.769,68	0,00	3.769,68	0,00		0,00	0,00	0,00



COMUNE VIMERCATE

Elenco Residui : Anno 1982 a 2013 - Spesa

UEB 2060201 VOCE 0								
Capitolo/Articolo 19120 /0 CENTRO SPORTIVO-INTERV.STRAORDINARI								
Anno	Gestione Residui				Gestione Competenza			
	Iniziale	Pagato	Variazioni	Da Pagare	Assestato	Impegnato	Pagato	Da pagare
2005	13.554,82	10.965,42	0,00	2.589,40	0,00	0,00	0,00	0,00
2006	8.238,00	8.238,00	0,00	0,00	0,00	0,00	0,00	0,00
2008	1.393,20	0,00	0,00	1.393,20	0,00	0,00	0,00	0,00
2010	75.376,86	36.930,53	0,00	38.446,33	0,00	0,00	0,00	0,00
2011	121.782,77	0,00	0,00	121.782,77	0,00	0,00	0,00	0,00
Tot. Cap	220.345,65	56.133,95	0,00	164.211,70		0,00	0,00	0,00
Tot. UEB	224.115,33	56.133,95	3.769,68	164.211,70		0,00	0,00	0,00

UEB 2060205 VOCE 62								
Capitolo/Articolo 19160 /0 ACQUISTO ATTREZZATURE SPORTIVE								
Anno	Gestione Residui				Gestione Competenza			
	Iniziale	Pagato	Variazioni	Da Pagare	Assestato	Impegnato	Pagato	Da pagare
2008	2.278,92	2.278,92	0,00	0,00	0,00	0,00	0,00	0,00
2010	3.000,00	2.929,11	0,00	70,89	0,00	0,00	0,00	0,00
2011	3.000,00	0,00	0,00	3.000,00	0,00	0,00	0,00	0,00
2012	3.000,00	0,00	0,00	3.000,00	0,00	0,00	0,00	0,00
Tot. Cap	11.278,92	5.208,03	0,00	6.070,89		0,00	0,00	0,00
Tot. UEB	11.278,92	5.208,03	0,00	6.070,89		0,00	0,00	0,00

UEB 2060206 VOCE 0								
Capitolo/Articolo 19196 /0 CENTRO SPORTIVO-SPESE TECNICHE								
Anno	Gestione Residui				Gestione Competenza			
	Iniziale	Pagato	Variazioni	Da Pagare	Assestato	Impegnato	Pagato	Da pagare
2005	4.157,09	1.042,71	0,00	3.114,38	0,00	0,00	0,00	0,00
2006	2.400,00	0,00	0,00	2.400,00	0,00	0,00	0,00	0,00
2011	15.000,00	0,00	0,00	15.000,00	0,00	0,00	0,00	0,00
Tot. Cap	21.557,09	1.042,71	0,00	20.514,38		0,00	0,00	0,00
Tot. UEB	21.557,09	1.042,71	0,00	20.514,38		0,00	0,00	0,00

UEB 2060207 VOCE 19								
Capitolo/Articolo 19200 /0 CAMPI CALCIO-TRASFERIMENTO								
Anno	Gestione Residui				Gestione Competenza			
	Iniziale	Pagato	Variazioni	Da Pagare	Assestato	Impegnato	Pagato	Da pagare
2010	1.866,21	0,00	0,00	1.866,21	0,00	0,00	0,00	0,00
2012	10.000,00	0,00	0,00	10.000,00	0,00	0,00	0,00	0,00
2013	0,00	0,00	0,00	0,00	10.000,00	10.000,00	0,00	10.000,00
Tot. Cap	11.866,21	0,00	0,00	11.866,21		10.000,00	0,00	10.000,00

Capitolo/Articolo 19201 /0 IMPIANTI SPORTIVI-TRASFERIMENTI								
Anno	Gestione Residui				Gestione Competenza			
	Iniziale	Pagato	Variazioni	Da Pagare	Assestato	Impegnato	Pagato	Da pagare
2011	10.000,00	0,00	0,00	10.000,00	0,00	0,00	0,00	0,00
2013	0,00	0,00	0,00	0,00	300.000,00	300.000,00	0,00	300.000,00
Tot. Cap	10.000,00	0,00	0,00	10.000,00		300.000,00	0,00	300.000,00
Tot. UEB	21.866,21	0,00	0,00	21.866,21		310.000,00	0,00	310.000,00

UEB 2080101 VOCE 0								
--------------------	--	--	--	--	--	--	--	--



COMUNE VIMERCATE

Elenco Residui : Anno 1982 a 2013 - Spesa

UEB		2080101		VOCE		0		
Capitolo/Articolo		19300		/0		COSTRUZIONE VIE PIAZZE PARCHEGGI		
Anno	Gestione Residui				Gestione Competenza			
	Iniziale	Pagato	Variazioni	Da Pagare	Assestato	Impegnato	Pagato	Da pagare
1988	5.186,98	0,00	0,00	5.186,98	0,00	0,00	0,00	0,00
1991	108.168,54	108.168,54	0,00	0,00	0,00	0,00	0,00	0,00
2006	234,63	234,63	0,00	0,00	0,00	0,00	0,00	0,00
2007	24.500,43	24.500,43	0,00	0,00	0,00	0,00	0,00	0,00
Tot. Cap	138.090,58	132.903,60	0,00	5.186,98		0,00	0,00	0,00
Capitolo/Articolo		19301		/0		VIE PIAZZE PARCHEGGI-ELIM.BARR.ARCH. L.R.6/89		
Anno	Gestione Residui				Gestione Competenza			
	Iniziale	Pagato	Variazioni	Da Pagare	Assestato	Impegnato	Pagato	Da pagare
2006	30.108,00	0,00	0,00	30.108,00	0,00	0,00	0,00	0,00
Tot. Cap	30.108,00	0,00	0,00	30.108,00		0,00	0,00	0,00
Capitolo/Articolo		19320		/0		VIE PIAZZE E PARCHEGGI-INTERV.STRAOR.		
Anno	Gestione Residui				Gestione Competenza			
	Iniziale	Pagato	Variazioni	Da Pagare	Assestato	Impegnato	Pagato	Da pagare
2006	1.975,83	1.975,83	0,00	0,00	0,00	0,00	0,00	0,00
2008	427,20	0,00	0,00	427,20	0,00	0,00	0,00	0,00
2009	14.647,08	14.647,08	0,00	0,00	0,00	0,00	0,00	0,00
2010	65.847,98	62.907,79	0,00	2.940,19	0,00	0,00	0,00	0,00
2011	232.069,07	221.702,12	0,00	10.366,95	0,00	0,00	0,00	0,00
2012	282.554,88	85.883,63	0,00	196.671,25	0,00	0,00	0,00	0,00
2013	0,00	0,00	0,00	0,00	521.000,00	520.999,88	0,00	520.999,88
Tot. Cap	597.522,04	387.116,45	0,00	210.405,59		520.999,88	0,00	520.999,88
Capitolo/Articolo		19321		/0		STRADE PIAZZE PARCHEGGI-ELIM.BARR.ARCH. L.R.6/89		
Anno	Gestione Residui				Gestione Competenza			
	Iniziale	Pagato	Variazioni	Da Pagare	Assestato	Impegnato	Pagato	Da pagare
2006	14.745,04	14.745,04	0,00	0,00	0,00	0,00	0,00	0,00
2007	34.410,00	32.598,22	0,00	1.811,78	0,00	0,00	0,00	0,00
2008	4.520,90	0,00	0,00	4.520,90	0,00	0,00	0,00	0,00
2011	85.321,85	81.124,93	0,00	4.196,92	0,00	0,00	0,00	0,00
2012	27.000,00	0,00	0,00	27.000,00	0,00	0,00	0,00	0,00
2013	0,00	0,00	0,00	0,00	82.000,00	82.000,00	0,00	82.000,00
Tot. Cap	165.997,79	128.468,19	0,00	37.529,60		82.000,00	0,00	82.000,00
Capitolo/Articolo		19361		/0		PONTE S.ROCCO-CONSOLIDAMENTO		
Anno	Gestione Residui				Gestione Competenza			
	Iniziale	Pagato	Variazioni	Da Pagare	Assestato	Impegnato	Pagato	Da pagare
1998	3.350,47	0,00	0,00	3.350,47	0,00	0,00	0,00	0,00
Tot. Cap	3.350,47	0,00	0,00	3.350,47		0,00	0,00	0,00
Capitolo/Articolo		19380		/0		INTERVENTI CIRCONVALLAZ. SUD		
Anno	Gestione Residui				Gestione Competenza			
	Iniziale	Pagato	Variazioni	Da Pagare	Assestato	Impegnato	Pagato	Da pagare
1997	191.089,05	191.089,05	0,00	0,00	0,00	0,00	0,00	0,00
Tot. Cap	191.089,05	191.089,05	0,00	0,00		0,00	0,00	0,00
Capitolo/Articolo		19450		/0		PISTE CICLABILI-REALIZZAZIONE		
Anno	Gestione Residui				Gestione Competenza			
	Iniziale	Pagato	Variazioni	Da Pagare	Assestato	Impegnato	Pagato	Da pagare
2001	3.835,36	0,00	0,00	3.835,36	0,00	0,00	0,00	0,00
Tot. Cap	3.835,36	0,00	0,00	3.835,36		0,00	0,00	0,00



COMUNE VIMERCATE

Elenco Residui : Anno 1982 a 2013 - Spesa

UEB	2080101	VOCE	0					
Tot. UEB	1.129.993,29	839.577,29	0,00	290.416,00		602.999,88	0,00	602.999,88

UEB	2080102	VOCE	0					
------------	---------	-------------	---	--	--	--	--	--

Capitolo/Articolo	19455	/0	PISTE CICLABILI-ESPROPRI					
Anno	Gestione Residui				Gestione Competenza			
	Iniziale	Pagato	Variazioni	Da Pagare	Assestato	Impegnato	Pagato	Da pagare
2001	2.582,28	0,00	0,00	2.582,28	0,00	0,00	0,00	0,00
2003	571,00	0,00	0,00	571,00	0,00	0,00	0,00	0,00
2006	1.000,00	0,00	0,00	1.000,00	0,00	0,00	0,00	0,00
Tot. Cap	4.153,28	0,00	0,00	4.153,28		0,00	0,00	0,00

Capitolo/Articolo	19460	/0	ACQUISIZIONE AREE COSTRUZ.STRADE E FOGNATURE					
Anno	Gestione Residui				Gestione Competenza			
	Iniziale	Pagato	Variazioni	Da Pagare	Assestato	Impegnato	Pagato	Da pagare
1998	8.053,42	0,00	0,00	8.053,42	0,00	0,00	0,00	0,00
2005	10.000,00	0,00	0,00	10.000,00	0,00	0,00	0,00	0,00
2006	3.000,00	0,00	0,00	3.000,00	0,00	0,00	0,00	0,00
2007	7.520,00	7.520,00	0,00	0,00	0,00	0,00	0,00	0,00
Tot. Cap	28.573,42	7.520,00	0,00	21.053,42		0,00	0,00	0,00
Tot. UEB	32.726,70	7.520,00	0,00	25.206,70		0,00	0,00	0,00

UEB	2080105	VOCE	62					
------------	---------	-------------	----	--	--	--	--	--

Capitolo/Articolo	19480	/0	MANUT.STRADE-ACQ.ATTREZZATURE					
Anno	Gestione Residui				Gestione Competenza			
	Iniziale	Pagato	Variazioni	Da Pagare	Assestato	Impegnato	Pagato	Da pagare
2008	535,48	0,00	0,00	535,48	0,00	0,00	0,00	0,00
2010	15.859,90	0,00	0,00	15.859,90	0,00	0,00	0,00	0,00
2011	12.000,00	0,00	0,00	12.000,00	0,00	0,00	0,00	0,00
2012	9.995,60	0,00	0,00	9.995,60	0,00	0,00	0,00	0,00
Tot. Cap	38.390,98	0,00	0,00	38.390,98		0,00	0,00	0,00
Tot. UEB	38.390,98	0,00	0,00	38.390,98		0,00	0,00	0,00

UEB	2080106	VOCE	0					
------------	---------	-------------	---	--	--	--	--	--

Capitolo/Articolo	19490	/0	VIE PIAZZE PARCHEGGI-SPESE TECNICHE					
Anno	Gestione Residui				Gestione Competenza			
	Iniziale	Pagato	Variazioni	Da Pagare	Assestato	Impegnato	Pagato	Da pagare
2004	9.277,10	0,00	0,00	9.277,10	0,00	0,00	0,00	0,00
2005	3.369,60	0,00	0,00	3.369,60	0,00	0,00	0,00	0,00
2006	7.700,00	0,00	0,00	7.700,00	0,00	0,00	0,00	0,00
2007	2.439,82	0,00	0,00	2.439,82	0,00	0,00	0,00	0,00
2011	4.991,68	4.848,58	0,00	143,10	0,00	0,00	0,00	0,00
2012	5.000,00	0,00	0,00	5.000,00	0,00	0,00	0,00	0,00
Tot. Cap	32.778,20	4.848,58	0,00	27.929,62		0,00	0,00	0,00

Capitolo/Articolo	19492	/0	PIANO URBANO DEL TRAFFICO-INCARICHI					
Anno	Gestione Residui				Gestione Competenza			
	Iniziale	Pagato	Variazioni	Da Pagare	Assestato	Impegnato	Pagato	Da pagare
2010	5.000,00	0,00	0,00	5.000,00	0,00	0,00	0,00	0,00
Tot. Cap	5.000,00	0,00	0,00	5.000,00		0,00	0,00	0,00



COMUNE VIMERCATE

Elenco Residui : Anno 1982 a 2013 - Spesa

UEB		2080106		VOCE		0		
Capitolo/Articolo		19495		/0		PISTE CICLABILI-SPESE TECNICHE		
Anno	Gestione Residui				Gestione Competenza			
	Iniziale	Pagato	Variazioni	Da Pagare	Assestato	Impegnato	Pagato	Da pagare
2001	5.041,46	1.243,91	0,00	3.797,55	0,00	0,00	0,00	0,00
2003	2.332,87	0,00	0,00	2.332,87	0,00	0,00	0,00	0,00
2006	5.000,00	0,00	0,00	5.000,00	0,00	0,00	0,00	0,00
Tot. Cap	12.374,33	1.243,91	0,00	11.130,42		0,00	0,00	0,00
Tot. UEB	50.152,53	6.092,49	0,00	44.060,04		0,00	0,00	0,00
UEB		2080107		VOCE		19		
Capitolo/Articolo		19498		/0		TANGENZIALINA SUD EST VARIANTE S.P. N.2		
Anno	Gestione Residui				Gestione Competenza			
	Iniziale	Pagato	Variazioni	Da Pagare	Assestato	Impegnato	Pagato	Da pagare
2006	219.357,02	219.357,02	0,00	0,00	0,00	0,00	0,00	0,00
2007	462.698,32	462.698,32	0,00	0,00	0,00	0,00	0,00	0,00
2008	889.006,27	590.287,44	0,00	298.718,83	0,00	0,00	0,00	0,00
2009	351.000,00	0,00	0,00	351.000,00	0,00	0,00	0,00	0,00
2010	400.000,00	0,00	0,00	400.000,00	0,00	0,00	0,00	0,00
Tot. Cap	2.322.061,61	1.272.342,78	0,00	1.049.718,83		0,00	0,00	0,00
Tot. UEB	2.322.061,61	1.272.342,78	0,00	1.049.718,83		0,00	0,00	0,00
UEB		2080201		VOCE		0		
Capitolo/Articolo		19500		/0		POTENZ.IMP.ILLUMINAZ.PUBBLICA		
Anno	Gestione Residui				Gestione Competenza			
	Iniziale	Pagato	Variazioni	Da Pagare	Assestato	Impegnato	Pagato	Da pagare
2005	778,37	108,77	0,00	669,60	0,00	0,00	0,00	0,00
2008	41.958,85	39.000,00	0,00	2.958,85	0,00	0,00	0,00	0,00
2011	62.035,94	7.035,94	0,00	55.000,00	0,00	0,00	0,00	0,00
2012	60.000,00	16.790,27	0,00	43.209,73	0,00	0,00	0,00	0,00
2013	0,00	0,00	0,00	0,00	120.000,00	120.000,00	0,00	120.000,00
Tot. Cap	164.773,16	62.934,98	0,00	101.838,18		120.000,00	0,00	120.000,00
Tot. UEB	164.773,16	62.934,98	0,00	101.838,18		120.000,00	0,00	120.000,00
UEB		2080205		VOCE		62		
Capitolo/Articolo		19505		/0		ILLUMIN.PUBB.-ACQ.ATTREZZATURE		
Anno	Gestione Residui				Gestione Competenza			
	Iniziale	Pagato	Variazioni	Da Pagare	Assestato	Impegnato	Pagato	Da pagare
2008	289,44	0,00	0,00	289,44	0,00	0,00	0,00	0,00
2010	13.812,00	0,00	0,00	13.812,00	0,00	0,00	0,00	0,00
2011	11.000,00	0,00	0,00	11.000,00	0,00	0,00	0,00	0,00
Tot. Cap	25.101,44	0,00	0,00	25.101,44		0,00	0,00	0,00
Tot. UEB	25.101,44	0,00	0,00	25.101,44		0,00	0,00	0,00
UEB		2080206		VOCE		0		
Capitolo/Articolo		19510		/0		ILLUMIN.PUBB.-SPESE TECNICHE		
Anno	Gestione Residui				Gestione Competenza			
	Iniziale	Pagato	Variazioni	Da Pagare	Assestato	Impegnato	Pagato	Da pagare
2006	3.071,61	2.353,71	0,00	717,90	0,00	0,00	0,00	0,00
2008	263,86	141,60	0,00	122,26	0,00	0,00	0,00	0,00
Tot. Cap	3.335,47	2.495,31	0,00	840,16		0,00	0,00	0,00
Tot. UEB	3.335,47	2.495,31	0,00	840,16		0,00	0,00	0,00



COMUNE VIMERCATE

Elenco Residui : Anno 1982 a 2013 - Spesa

UEB 2080305 VOCE 62								
Capitolo/Articolo 19515 /0 TRASPORTO PUBBLICO-ACQUISTI								
Anno	Gestione Residui				Gestione Competenza			
	Iniziale	Pagato	Variazioni	Da Pagare	Assestato	Impegnato	Pagato	Da pagare
2010	5.000,00	0,00	0,00	5.000,00	0,00	0,00	0,00	0,00
Tot. Cap	5.000,00	0,00	0,00	5.000,00		0,00	0,00	0,00
Tot. UEB	5.000,00	0,00	0,00	5.000,00		0,00	0,00	0,00
UEB 2090101 VOCE 0								
Capitolo/Articolo 19540 /0 CONDONO EDIL.-DEMOLIZIONE OPERE L.47/85								
Anno	Gestione Residui				Gestione Competenza			
	Iniziale	Pagato	Variazioni	Da Pagare	Assestato	Impegnato	Pagato	Da pagare
2009	14.415,60	0,00	0,00	14.415,60	0,00	0,00	0,00	0,00
2010	3.500,00	0,00	0,00	3.500,00	0,00	0,00	0,00	0,00
Tot. Cap	17.915,60	0,00	0,00	17.915,60		0,00	0,00	0,00
Capitolo/Articolo 19570 /0 PERMESSI A COSTRUIRE- SCOMPUTO- CONTR. COSTRUZIONE								
Anno	Gestione Residui				Gestione Competenza			
	Iniziale	Pagato	Variazioni	Da Pagare	Assestato	Impegnato	Pagato	Da pagare
2005	32.662,99	0,00	0,00	32.662,99	0,00	0,00	0,00	0,00
Tot. Cap	32.662,99	0,00	0,00	32.662,99		0,00	0,00	0,00
Capitolo/Articolo 19590 /0 OPERE URBANIZZAZIONE-SCOMPUTO ONERI								
Anno	Gestione Residui				Gestione Competenza			
	Iniziale	Pagato	Variazioni	Da Pagare	Assestato	Impegnato	Pagato	Da pagare
1998	858.317,45	0,00	0,00	858.317,45	0,00	0,00	0,00	0,00
1999	121.124,04	0,00	0,00	121.124,04	0,00	0,00	0,00	0,00
2000	845.070,94	0,00	0,00	845.070,94	0,00	0,00	0,00	0,00
2002	1.610.002,00	0,00	0,00	1.610.002,00	0,00	0,00	0,00	0,00
2003	5.050.000,00	0,00	0,00	5.050.000,00	0,00	0,00	0,00	0,00
Tot. Cap	8.484.514,43	0,00	0,00	8.484.514,43		0,00	0,00	0,00
Capitolo/Articolo 19597 /0 ACQUISIZIONE IMMOBILI								
Anno	Gestione Residui				Gestione Competenza			
	Iniziale	Pagato	Variazioni	Da Pagare	Assestato	Impegnato	Pagato	Da pagare
2009	22.710,98	22.385,00	0,00	325,98	0,00	0,00	0,00	0,00
Tot. Cap	22.710,98	22.385,00	0,00	325,98		0,00	0,00	0,00
Tot. UEB	8.557.804,00	22.385,00	0,00	8.535.419,00		0,00	0,00	0,00
UEB 2090102 VOCE 0								



COMUNE VIMERCATE

Elenco Residui : Anno 1982 a 2013 - Spesa

UEB		2090102		VOCE		0		
Capitolo/Articolo		19600 /0		ACQUISIZIONE AREE				
Anno	Gestione Residui				Gestione Competenza			
	Iniziale	Pagato	Variazioni	Da Pagare	Assestato	Impegnato	Pagato	Da pagare
1988	4.848,05	4.848,05	0,00	0,00	0,00	0,00	0,00	0,00
1989	380.470,30	380.470,30	0,00	0,00	0,00	0,00	0,00	0,00
1990	59.264,85	57.224,85	2.040,00	0,00	0,00	0,00	0,00	0,00
1991	3.968,45	1.123,99	0,00	2.844,46	0,00	0,00	0,00	0,00
1992	21.161,14	0,00	0,00	21.161,14	0,00	0,00	0,00	0,00
1993	77.468,53	0,00	0,00	77.468,53	0,00	0,00	0,00	0,00
1995	154.936,99	154.936,99	0,00	0,00	0,00	0,00	0,00	0,00
1999	46.083,49	0,00	0,00	46.083,49	0,00	0,00	0,00	0,00
2000	8.325,39	1.641,40	0,00	6.683,99	0,00	0,00	0,00	0,00
2006	313.558,32	313.558,32	0,00	0,00	0,00	0,00	0,00	0,00
2007	100.000,00	100.000,00	0,00	0,00	0,00	0,00	0,00	0,00
2008	139.665,93	139.665,93	0,00	0,00	0,00	0,00	0,00	0,00
2009	155.630,00	155.630,00	0,00	0,00	0,00	0,00	0,00	0,00
2010	17.113,84	13.002,50	0,00	4.111,34	0,00	0,00	0,00	0,00
2011	13.402,21	0,00	0,00	13.402,21	0,00	0,00	0,00	0,00
2012	61.500,00	0,00	0,00	61.500,00	0,00	0,00	0,00	0,00
2013	0,00	0,00	0,00	0,00	28.992,00	27.807,73	0,00	27.807,73
Tot. Cap	1.557.397,49	1.322.102,33	2.040,00	233.255,16		27.807,73	0,00	27.807,73
Tot. UEB	1.557.397,49	1.322.102,33	2.040,00	233.255,16		27.807,73	0,00	27.807,73

UEB		2090105		VOCE		62		
Capitolo/Articolo		19620 /0		SIST.INFORMAT.TERRIT.-ACQUISTI				
Anno	Gestione Residui				Gestione Competenza			
	Iniziale	Pagato	Variazioni	Da Pagare	Assestato	Impegnato	Pagato	Da pagare
2006	1.408,40	0,00	0,00	1.408,40	0,00	0,00	0,00	0,00
2007	14.434,83	0,00	0,00	14.434,83	0,00	0,00	0,00	0,00
2008	1.123,00	0,00	0,00	1.123,00	0,00	0,00	0,00	0,00
Tot. Cap	16.966,23	0,00	0,00	16.966,23		0,00	0,00	0,00

Capitolo/Articolo		19625 /0		PROGETTO CATASTO COMUNE-ACQUISTI				
Anno	Gestione Residui				Gestione Competenza			
	Iniziale	Pagato	Variazioni	Da Pagare	Assestato	Impegnato	Pagato	Da pagare
2000	1.498,30	0,00	0,00	1.498,30	0,00	0,00	0,00	0,00
2003	1.033,75	0,00	0,00	1.033,75	0,00	0,00	0,00	0,00
2004	1.431,59	0,00	0,00	1.431,59	0,00	0,00	0,00	0,00
2009	79.103,89	0,00	0,00	79.103,89	0,00	0,00	0,00	0,00
Tot. Cap	83.067,53	0,00	0,00	83.067,53		0,00	0,00	0,00

Capitolo/Articolo		19627 /0		DISTRETTO DEL COMMERCIO- ACQ. ATTREZZATURE				
Anno	Gestione Residui				Gestione Competenza			
	Iniziale	Pagato	Variazioni	Da Pagare	Assestato	Impegnato	Pagato	Da pagare
2011	4.055,80	0,00	0,00	4.055,80	0,00	0,00	0,00	0,00
Tot. Cap	4.055,80	0,00	0,00	4.055,80		0,00	0,00	0,00



COMUNE VIMERCATE

Elenco Residui : Anno 1982 a 2013 - Spesa

UEB		2090105		VOCE		62		
Capitolo/Articolo		19628		/0		S.U.T.-ACQUISTO MOBILI E ATTREZZATURE		
Anno	Gestione Residui				Gestione Competenza			
	Iniziale	Pagato	Variazioni	Da Pagare	Assestato	Impegnato	Pagato	Da pagare
2010	1.080,00	0,00	0,00	1.080,00	0,00	0,00	0,00	0,00
2011	790,00	0,00	0,00	790,00	0,00	0,00	0,00	0,00
2012	500,00	0,00	0,00	500,00	0,00	0,00	0,00	0,00
Tot. Cap	2.370,00	0,00	0,00	2.370,00		0,00	0,00	0,00
Capitolo/Articolo		19630		/0		UFF.URBANISTICA-ACQ.ATTREZZATURE		
Anno	Gestione Residui				Gestione Competenza			
	Iniziale	Pagato	Variazioni	Da Pagare	Assestato	Impegnato	Pagato	Da pagare
2007	9.979,97	0,00	0,00	9.979,97	0,00	0,00	0,00	0,00
Tot. Cap	9.979,97	0,00	0,00	9.979,97		0,00	0,00	0,00
Tot. UEB	116.439,53	0,00	0,00	116.439,53		0,00	0,00	0,00
UEB		2090106		VOCE		0		
Capitolo/Articolo		19642		/0		INCENTIVO PER ATTIVITA' DI PROGETTAZ. E COLLAUDO		
Anno	Gestione Residui				Gestione Competenza			
	Iniziale	Pagato	Variazioni	Da Pagare	Assestato	Impegnato	Pagato	Da pagare
2013	0,00	0,00	0,00	0,00	4.000,00	3.531,02	0,00	3.531,02
Tot. Cap	0,00	0,00	0,00	0,00		3.531,02	0,00	3.531,02
Capitolo/Articolo		19643		/0		PIANIFICAZIONE-SPESE TECNICHE		
Anno	Gestione Residui				Gestione Competenza			
	Iniziale	Pagato	Variazioni	Da Pagare	Assestato	Impegnato	Pagato	Da pagare
2005	8.320,00	0,00	0,00	8.320,00	0,00	0,00	0,00	0,00
2006	26.180,00	0,00	0,00	26.180,00	0,00	0,00	0,00	0,00
2008	4.782,50	189,97	0,00	4.592,53	0,00	0,00	0,00	0,00
2010	39.439,46	0,00	0,00	39.439,46	0,00	0,00	0,00	0,00
2011	15.000,00	0,00	0,00	15.000,00	0,00	0,00	0,00	0,00
Tot. Cap	93.721,96	189,97	0,00	93.531,99		0,00	0,00	0,00
Capitolo/Articolo		19645		/0		SIST.INFORMAT.TERRIT.-SPESE TECNICHE		
Anno	Gestione Residui				Gestione Competenza			
	Iniziale	Pagato	Variazioni	Da Pagare	Assestato	Impegnato	Pagato	Da pagare
2004	6.735,26	0,00	0,00	6.735,26	0,00	0,00	0,00	0,00
2005	5.637,30	0,00	0,00	5.637,30	0,00	0,00	0,00	0,00
2010	30.369,94	14.313,60	0,00	16.056,34	0,00	0,00	0,00	0,00
2011	20.000,00	0,00	0,00	20.000,00	0,00	0,00	0,00	0,00
2012	20.000,00	0,00	0,00	20.000,00	0,00	0,00	0,00	0,00
2013	0,00	0,00	0,00	0,00	23.000,00	23.000,00	0,00	23.000,00
Tot. Cap	82.742,50	14.313,60	0,00	68.428,90		23.000,00	0,00	23.000,00
Capitolo/Articolo		19646		/0		PII AREA EX OSPEDALE-INCARICHI		
Anno	Gestione Residui				Gestione Competenza			
	Iniziale	Pagato	Variazioni	Da Pagare	Assestato	Impegnato	Pagato	Da pagare
2009	4.550,90	0,00	0,00	4.550,90	0,00	0,00	0,00	0,00
2010	40.000,00	0,00	0,00	40.000,00	0,00	0,00	0,00	0,00
Tot. Cap	44.550,90	0,00	0,00	44.550,90		0,00	0,00	0,00
Capitolo/Articolo		19652		/0		POLITICHE DELLA CASA-INCARICHI		
Anno	Gestione Residui				Gestione Competenza			
	Iniziale	Pagato	Variazioni	Da Pagare	Assestato	Impegnato	Pagato	Da pagare
2011	15.000,00	0,00	0,00	15.000,00	0,00	0,00	0,00	0,00
Tot. Cap	15.000,00	0,00	0,00	15.000,00		0,00	0,00	0,00



COMUNE VIMERCATE

Elenco Residui : Anno 1982 a 2013 - Spesa

UEB		2090106		VOCE		0		
Capitolo/Articolo		19653		/0		PATRIMONIO-INCARICHI PROFESSIONALI		
Anno	Gestione Residui				Gestione Competenza			
	Iniziale	Pagato	Variazioni	Da Pagare	Assestato	Impegnato	Pagato	Da pagare
2011	29.406,04	2.779,78	0,00	26.626,26	0,00	0,00	0,00	0,00
2013	0,00	0,00	0,00	0,00	18.000,00	18.000,00	0,00	18.000,00
Tot. Cap	29.406,04	2.779,78	0,00	26.626,26		18.000,00	0,00	18.000,00
Capitolo/Articolo		19655		/0		PROGETTO CATASTO COMUNE-INCARICHI		
Anno	Gestione Residui				Gestione Competenza			
	Iniziale	Pagato	Variazioni	Da Pagare	Assestato	Impegnato	Pagato	Da pagare
2005	2.874,00	0,00	0,00	2.874,00	0,00	0,00	0,00	0,00
Tot. Cap	2.874,00	0,00	0,00	2.874,00		0,00	0,00	0,00
Tot. UEB	268.295,40	17.283,35	0,00	251.012,05		44.531,02	0,00	44.531,02
UEB		2090107		VOCE		19		
Capitolo/Articolo		19670		/0		S.U.T.-RIMBORSI		
Anno	Gestione Residui				Gestione Competenza			
	Iniziale	Pagato	Variazioni	Da Pagare	Assestato	Impegnato	Pagato	Da pagare
2007	1.403,40	0,00	1.403,40	0,00	0,00	0,00	0,00	0,00
2010	595,63	0,00	595,63	0,00	0,00	0,00	0,00	0,00
Tot. Cap	1.999,03	0,00	1.999,03	0,00		0,00	0,00	0,00
Capitolo/Articolo		19680		/0		RIMBORSO ONERI DI URBANIZZAZIONE		
Anno	Gestione Residui				Gestione Competenza			
	Iniziale	Pagato	Variazioni	Da Pagare	Assestato	Impegnato	Pagato	Da pagare
2009	6.000,81	6.000,81	0,00	0,00	0,00	0,00	0,00	0,00
2011	700,00	700,00	0,00	0,00	0,00	0,00	0,00	0,00
2012	43.600,00	37.859,55	0,00	5.740,45	0,00	0,00	0,00	0,00
2013	0,00	0,00	0,00	0,00	33.500,00	33.500,00	0,00	33.500,00
Tot. Cap	50.300,81	44.560,36	0,00	5.740,45		33.500,00	0,00	33.500,00
Capitolo/Articolo		19681		/0		DISTRETTO DEL COMMERCIO- TRASFERIMENTI- CONTR. REG.		
Anno	Gestione Residui				Gestione Competenza			
	Iniziale	Pagato	Variazioni	Da Pagare	Assestato	Impegnato	Pagato	Da pagare
2010	916,78	0,00	0,00	916,78	0,00	0,00	0,00	0,00
2011	42.428,56	35.731,54	0,00	6.697,02	0,00	0,00	0,00	0,00
Tot. Cap	43.345,34	35.731,54	0,00	7.613,80		0,00	0,00	0,00
Tot. UEB	95.645,18	80.291,90	1.999,03	13.354,25		33.500,00	0,00	33.500,00
UEB		2090401		VOCE		0		
Capitolo/Articolo		20000		/0		COSTRUZIONE FOGNATURE		
Anno	Gestione Residui				Gestione Competenza			
	Iniziale	Pagato	Variazioni	Da Pagare	Assestato	Impegnato	Pagato	Da pagare
1998	662,25	0,00	0,00	662,25	0,00	0,00	0,00	0,00
2000	4.545,13	0,00	0,00	4.545,13	0,00	0,00	0,00	0,00
Tot. Cap	5.207,38	0,00	0,00	5.207,38		0,00	0,00	0,00
Tot. UEB	5.207,38	0,00	0,00	5.207,38		0,00	0,00	0,00
UEB		2090407		VOCE		7		



COMUNE VIMERCATE

Elenco Residui : Anno 1982 a 2013 - Spesa

UEB		2090407		VOCE		7		
Capitolo/Articolo		20210		/0		IDRA-TASFERIMENTI		
Anno	Gestione Residui				Gestione Competenza			
	Iniziale	Pagato	Variazioni	Da Pagare	Assestato	Impegnato	Pagato	Da pagare
2007	80.000,00	80.000,00	0,00	0,00	0,00	0,00	0,00	0,00
2008	80.000,00	80.000,00	0,00	0,00	0,00	0,00	0,00	0,00
2009	80.000,00	80.000,00	0,00	0,00	0,00	0,00	0,00	0,00
Tot. Cap	240.000,00	240.000,00	0,00	0,00		0,00	0,00	0,00
Tot. UEB	240.000,00	240.000,00	0,00	0,00		0,00	0,00	0,00
UEB		2090601		VOCE		0		
Capitolo/Articolo		20280		/0		PARCHI GIARDINI AREE VERDI-SISTEMAZIONE		
Anno	Gestione Residui				Gestione Competenza			
	Iniziale	Pagato	Variazioni	Da Pagare	Assestato	Impegnato	Pagato	Da pagare
2005	956,75	0,00	0,00	956,75	0,00	0,00	0,00	0,00
2009	530,13	110,27	0,00	419,86	0,00	0,00	0,00	0,00
2010	8.549,55	8.075,55	18,00	456,00	0,00	0,00	0,00	0,00
2011	166.160,69	69.416,43	0,00	96.744,26	0,00	0,00	0,00	0,00
2012	160.239,80	78.000,00	0,00	82.239,80	0,00	0,00	0,00	0,00
2013	0,00	0,00	0,00	0,00	80.000,00	80.000,00	52.000,00	28.000,00
Tot. Cap	336.436,92	155.602,25	18,00	180.816,67		80.000,00	52.000,00	28.000,00
Capitolo/Articolo		20281		/0		CITTA' DEI BAMBINI- AREE VERDI- SISTEMAZIONE		
Anno	Gestione Residui				Gestione Competenza			
	Iniziale	Pagato	Variazioni	Da Pagare	Assestato	Impegnato	Pagato	Da pagare
2010	15.408,29	0,00	0,00	15.408,29	0,00	0,00	0,00	0,00
2011	38.000,00	0,00	0,00	38.000,00	0,00	0,00	0,00	0,00
2013	0,00	0,00	0,00	0,00	47.000,00	47.000,00	0,00	47.000,00
Tot. Cap	53.408,29	0,00	0,00	53.408,29		47.000,00	0,00	47.000,00
Capitolo/Articolo		20305		/0		INTERVENTI IN CAMPO ECOLOGICO		
Anno	Gestione Residui				Gestione Competenza			
	Iniziale	Pagato	Variazioni	Da Pagare	Assestato	Impegnato	Pagato	Da pagare
2013	0,00	0,00	0,00	0,00	70.000,00	70.000,00	0,00	70.000,00
Tot. Cap	0,00	0,00	0,00	0,00		70.000,00	0,00	70.000,00
Capitolo/Articolo		20314		/0		PLIS CAVALLERA-INTERV.VALORIZZAZ.TERRITORIO		
Anno	Gestione Residui				Gestione Competenza			
	Iniziale	Pagato	Variazioni	Da Pagare	Assestato	Impegnato	Pagato	Da pagare
2013	0,00	0,00	0,00	0,00	4.000,00	4.000,00	0,00	4.000,00
Tot. Cap	0,00	0,00	0,00	0,00		4.000,00	0,00	4.000,00
Capitolo/Articolo		20315		/0		PLIS CAVALLERA-INTERV.VALORIZZAZ.TERRITORIO-CONTR.PROV.		
Anno	Gestione Residui				Gestione Competenza			
	Iniziale	Pagato	Variazioni	Da Pagare	Assestato	Impegnato	Pagato	Da pagare
2010	12.735,42	12.735,42	0,00	0,00	0,00	0,00	0,00	0,00
2011	28.530,00	28.530,00	0,00	0,00	0,00	0,00	0,00	0,00
2012	17.999,79	0,00	0,00	17.999,79	0,00	0,00	0,00	0,00
Tot. Cap	59.265,21	41.265,42	0,00	17.999,79		0,00	0,00	0,00
Capitolo/Articolo		20320		/0		INTERVENTI STRAORDINARI-FONDO AREE VERDI		
Anno	Gestione Residui				Gestione Competenza			
	Iniziale	Pagato	Variazioni	Da Pagare	Assestato	Impegnato	Pagato	Da pagare
2013	0,00	0,00	0,00	0,00	121.320,00	111.721,25	0,00	111.721,25
Tot. Cap	0,00	0,00	0,00	0,00		111.721,25	0,00	111.721,25
Tot. UEB	449.110,42	196.867,67	18,00	252.224,75		312.721,25	52.000,00	260.721,25



COMUNE VIMERCATE

Elenco Residui : Anno 1982 a 2013 - Spesa

UEB		2090605		VOCE		62		
Capitolo/Articolo		20340		/0		UFF.ECOLOGIA-ACQUISTI		
Anno	Gestione Residui				Gestione Competenza			
	Iniziale	Pagato	Variazioni	Da Pagare	Assestato	Impegnato	Pagato	Da pagare
2010	4.312,00	0,00	0,00	4.312,00	0,00	0,00	0,00	0,00
2011	4.000,00	0,00	0,00	4.000,00	0,00	0,00	0,00	0,00
Tot. Cap	8.312,00	0,00	0,00	8.312,00		0,00	0,00	0,00
Capitolo/Articolo		20346		/0		PLIS CAVALLERA-ACQUISTI		
Anno	Gestione Residui				Gestione Competenza			
	Iniziale	Pagato	Variazioni	Da Pagare	Assestato	Impegnato	Pagato	Da pagare
2010	2.000,00	1.999,99	0,01	0,00	0,00	0,00	0,00	0,00
Tot. Cap	2.000,00	1.999,99	0,01	0,00		0,00	0,00	0,00
Capitolo/Articolo		20350		/0		AREE A VERDE-ACQUISTI		
Anno	Gestione Residui				Gestione Competenza			
	Iniziale	Pagato	Variazioni	Da Pagare	Assestato	Impegnato	Pagato	Da pagare
2011	8.000,00	6.344,00	0,00	1.656,00	0,00	0,00	0,00	0,00
Tot. Cap	8.000,00	6.344,00	0,00	1.656,00		0,00	0,00	0,00
Capitolo/Articolo		20351		/0		CITTA' CICLABILE-ACQUISTI		
Anno	Gestione Residui				Gestione Competenza			
	Iniziale	Pagato	Variazioni	Da Pagare	Assestato	Impegnato	Pagato	Da pagare
2005	257,28	0,00	0,00	257,28	0,00	0,00	0,00	0,00
2007	2.500,00	0,00	0,00	2.500,00	0,00	0,00	0,00	0,00
2010	30.000,00	0,00	0,00	30.000,00	0,00	0,00	0,00	0,00
Tot. Cap	32.757,28	0,00	0,00	32.757,28		0,00	0,00	0,00
Capitolo/Articolo		20360		/0		GIARDINI-ATTREZZATURE		
Anno	Gestione Residui				Gestione Competenza			
	Iniziale	Pagato	Variazioni	Da Pagare	Assestato	Impegnato	Pagato	Da pagare
2010	2.458,00	0,00	0,00	2.458,00	0,00	0,00	0,00	0,00
Tot. Cap	2.458,00	0,00	0,00	2.458,00		0,00	0,00	0,00
Capitolo/Articolo		20375		/0		IGIENE AMBIENTALE-ACQUISTI		
Anno	Gestione Residui				Gestione Competenza			
	Iniziale	Pagato	Variazioni	Da Pagare	Assestato	Impegnato	Pagato	Da pagare
2008	3.488,76	3.488,76	0,00	0,00	0,00	0,00	0,00	0,00
2010	15.000,00	4.349,74	0,00	10.650,26	0,00	0,00	0,00	0,00
Tot. Cap	18.488,76	7.838,50	0,00	10.650,26		0,00	0,00	0,00
Tot. UEB	72.016,04	16.182,49	0,01	55.833,54		0,00	0,00	0,00
UEB		2090606		VOCE		0		
Capitolo/Articolo		20384		/0		PLIS CAVALLERA-SPESE TECNICHE		
Anno	Gestione Residui				Gestione Competenza			
	Iniziale	Pagato	Variazioni	Da Pagare	Assestato	Impegnato	Pagato	Da pagare
2013	0,00	0,00	0,00	0,00	500,00	500,00	0,00	500,00
Tot. Cap	0,00	0,00	0,00	0,00		500,00	0,00	500,00
Capitolo/Articolo		20385		/0		PLIS CAVALLERA- SPESE TECNICHE- CONTR. PROV.		
Anno	Gestione Residui				Gestione Competenza			
	Iniziale	Pagato	Variazioni	Da Pagare	Assestato	Impegnato	Pagato	Da pagare
2010	2.456,87	2.456,86	0,01	0,00	0,00	0,00	0,00	0,00
2011	3.181,00	3.116,92	0,00	64,08	0,00	0,00	0,00	0,00
2012	2.000,00	0,00	0,00	2.000,00	0,00	0,00	0,00	0,00
Tot. Cap	7.637,87	5.573,78	0,01	2.064,08		0,00	0,00	0,00



COMUNE VIMERCATE

Elenco Residui : Anno 1982 a 2013 - Spesa

UEB 2090606 VOCE 0								
Capitolo/Articolo 20389 /0 PIANO ENERGETICO COM.LE-SPESE TECNICHE								
Anno	Gestione Residui				Gestione Competenza			
	Iniziale	Pagato	Variazioni	Da Pagare	Assestato	Impegnato	Pagato	Da pagare
2007	3.047,52	498,33	0,00	2.549,19	0,00	0,00	0,00	0,00
2010	59.800,00	59.800,00	0,00	0,00	0,00	0,00	0,00	0,00
Tot. Cap	62.847,52	60.298,33	0,00	2.549,19		0,00	0,00	0,00
Capitolo/Articolo 20392 /0 AGENDA 21 SOVRALocale-SPESE TECNICHE								
Anno	Gestione Residui				Gestione Competenza			
	Iniziale	Pagato	Variazioni	Da Pagare	Assestato	Impegnato	Pagato	Da pagare
2010	5.580,39	0,00	0,00	5.580,39	0,00	0,00	0,00	0,00
Tot. Cap	5.580,39	0,00	0,00	5.580,39		0,00	0,00	0,00
Capitolo/Articolo 20394 /0 CITTA' DEI BAMBINI-AREE VERDI-SPESE TECNICHE								
Anno	Gestione Residui				Gestione Competenza			
	Iniziale	Pagato	Variazioni	Da Pagare	Assestato	Impegnato	Pagato	Da pagare
2010	3.000,00	1.064,38	0,00	1.935,62	0,00	0,00	0,00	0,00
2011	6.000,00	0,00	0,00	6.000,00	0,00	0,00	0,00	0,00
2013	0,00	0,00	0,00	0,00	3.000,00	3.000,00	0,00	3.000,00
Tot. Cap	9.000,00	1.064,38	0,00	7.935,62		3.000,00	0,00	3.000,00
Capitolo/Articolo 20395 /0 PARCHI GIARDINI AREE VERDI-SPESE TECNICHE								
Anno	Gestione Residui				Gestione Competenza			
	Iniziale	Pagato	Variazioni	Da Pagare	Assestato	Impegnato	Pagato	Da pagare
2002	1.072,28	1.072,28	0,00	0,00	0,00	0,00	0,00	0,00
2007	2.237,53	2.237,53	0,00	0,00	0,00	0,00	0,00	0,00
2009	80,00	80,00	0,00	0,00	0,00	0,00	0,00	0,00
Tot. Cap	3.389,81	3.389,81	0,00	0,00		0,00	0,00	0,00
Tot. UEB	88.455,59	70.326,30	0,01	18.129,28		3.500,00	0,00	3.500,00
UEB 2090607 VOCE 19								
Capitolo/Articolo 20399 /0 CONTRIBUTI IN CAMPO AMBIENTALE								
Anno	Gestione Residui				Gestione Competenza			
	Iniziale	Pagato	Variazioni	Da Pagare	Assestato	Impegnato	Pagato	Da pagare
2008	2.000,00	0,00	0,00	2.000,00	0,00	0,00	0,00	0,00
Tot. Cap	2.000,00	0,00	0,00	2.000,00		0,00	0,00	0,00
Capitolo/Articolo 20401 /0 PANE PARCO SOVRALocale-TRASFERIMENTI								
Anno	Gestione Residui				Gestione Competenza			
	Iniziale	Pagato	Variazioni	Da Pagare	Assestato	Impegnato	Pagato	Da pagare
2013	0,00	0,00	0,00	0,00	7.000,00	7.000,00	0,00	7.000,00
Tot. Cap	0,00	0,00	0,00	0,00		7.000,00	0,00	7.000,00
Tot. UEB	2.000,00	0,00	0,00	2.000,00		7.000,00	0,00	7.000,00
UEB 2100101 VOCE 0								
Capitolo/Articolo 20430 /0 ASILI NIDO-INTERV.STRAORD.								
Anno	Gestione Residui				Gestione Competenza			
	Iniziale	Pagato	Variazioni	Da Pagare	Assestato	Impegnato	Pagato	Da pagare
2007	1.824,09	0,00	0,00	1.824,09	0,00	0,00	0,00	0,00
Tot. Cap	1.824,09	0,00	0,00	1.824,09		0,00	0,00	0,00
Tot. UEB	1.824,09	0,00	0,00	1.824,09		0,00	0,00	0,00
UEB 2100105 VOCE 62								



COMUNE VIMERCATE

Elenco Residui : Anno 1982 a 2013 - Spesa

UEB		2100105		VOCE		62		
Capitolo/Articolo		20450		/0		C.S.E. PICCOLI-ARREDI ED ATTREZZATURE		
Anno	Gestione Residui				Gestione Competenza			
	Iniziale	Pagato	Variazioni	Da Pagare	Assestato	Impegnato	Pagato	Da pagare
2010	760,07	0,00	0,00	760,07	0,00	0,00	0,00	0,00
2011	2.000,00	0,00	0,00	2.000,00	0,00	0,00	0,00	0,00
Tot. Cap	2.760,07	0,00	0,00	2.760,07		0,00	0,00	0,00
Tot. UEB	2.760,07	0,00	0,00	2.760,07		0,00	0,00	0,00
UEB		2100106		VOCE		0		
Capitolo/Articolo		20465		/0		ASILI NIDO-SPESE TECNICHE		
Anno	Gestione Residui				Gestione Competenza			
	Iniziale	Pagato	Variazioni	Da Pagare	Assestato	Impegnato	Pagato	Da pagare
2007	2.315,93	0,00	0,00	2.315,93	0,00	0,00	0,00	0,00
Tot. Cap	2.315,93	0,00	0,00	2.315,93		0,00	0,00	0,00
Tot. UEB	2.315,93	0,00	0,00	2.315,93		0,00	0,00	0,00
UEB		2100207		VOCE		19		
Capitolo/Articolo		20484		/0		FONDAZIONE LE DUE ROSE-TRASFERIMENTI		
Anno	Gestione Residui				Gestione Competenza			
	Iniziale	Pagato	Variazioni	Da Pagare	Assestato	Impegnato	Pagato	Da pagare
2011	33.000,00	0,00	33.000,00	0,00	0,00	0,00	0,00	0,00
2012	33.000,00	0,00	33.000,00	0,00	0,00	0,00	0,00	0,00
2013	0,00	0,00	0,00	0,00	33.000,00	0,00	0,00	0,00
Tot. Cap	66.000,00	0,00	66.000,00	0,00		0,00	0,00	0,00
Tot. UEB	66.000,00	0,00	66.000,00	0,00		0,00	0,00	0,00
UEB		2100405		VOCE		62		
Capitolo/Articolo		20500		/0		SERV.SOCIALI-ATTREZZATURE		
Anno	Gestione Residui				Gestione Competenza			
	Iniziale	Pagato	Variazioni	Da Pagare	Assestato	Impegnato	Pagato	Da pagare
2008	264,87	0,00	0,00	264,87	0,00	0,00	0,00	0,00
2010	4.368,00	0,00	0,00	4.368,00	0,00	0,00	0,00	0,00
Tot. Cap	4.632,87	0,00	0,00	4.632,87		0,00	0,00	0,00
Capitolo/Articolo		20510		/0		DISABILI-ATTREZZATURE-CONTR.PROV.LE		
Anno	Gestione Residui				Gestione Competenza			
	Iniziale	Pagato	Variazioni	Da Pagare	Assestato	Impegnato	Pagato	Da pagare
2006	8.650,00	0,00	0,00	8.650,00	0,00	0,00	0,00	0,00
Tot. Cap	8.650,00	0,00	0,00	8.650,00		0,00	0,00	0,00
Capitolo/Articolo		20520		/0		I CARE- SERV.TRASPORTI-ACQ.AUTOMEZZI E ATTR.		
Anno	Gestione Residui				Gestione Competenza			
	Iniziale	Pagato	Variazioni	Da Pagare	Assestato	Impegnato	Pagato	Da pagare
2008	11.555,62	0,00	0,00	11.555,62	0,00	0,00	0,00	0,00
2010	15.000,00	0,00	0,00	15.000,00	0,00	0,00	0,00	0,00
2011	5.000,00	0,00	0,00	5.000,00	0,00	0,00	0,00	0,00
Tot. Cap	31.555,62	0,00	0,00	31.555,62		0,00	0,00	0,00
Tot. UEB	44.838,49	0,00	0,00	44.838,49		0,00	0,00	0,00
UEB		2100407		VOCE		19		



COMUNE VIMERCATE

Elenco Residui : Anno 1982 a 2013 - Spesa

UEB		2100407		VOCE		19		
Capitolo/Articolo		20530 /0		FONDAZIONE SAN CARLO-TRASFERIMENTI				
Anno	Gestione Residui				Gestione Competenza			
	Iniziale	Pagato	Variazioni	Da Pagare	Assestato	Impegnato	Pagato	Da pagare
2013	0,00	0,00	0,00	0,00	29.000,00	29.000,00	0,00	29.000,00
Tot. Cap	0,00	0,00	0,00	0,00		29.000,00	0,00	29.000,00
Tot. UEB	0,00	0,00	0,00	0,00		29.000,00	0,00	29.000,00

UEB		2100501		VOCE		0		
Capitolo/Articolo		20580 /0		CIMITERI-INTERVENTI STRAORDINARI				
Anno	Gestione Residui				Gestione Competenza			
	Iniziale	Pagato	Variazioni	Da Pagare	Assestato	Impegnato	Pagato	Da pagare
2006	62.040,11	41.890,09	0,00	20.150,02	0,00	0,00	0,00	0,00
2008	21.211,42	9.574,84	15,68	11.620,90	0,00	0,00	0,00	0,00
2009	10.795,38	10.529,62	0,00	265,76	0,00	0,00	0,00	0,00
2010	17.672,53	1.238,60	0,00	16.433,93	0,00	0,00	0,00	0,00
2011	185.584,73	115.614,90	40,06	69.929,77	0,00	0,00	0,00	0,00
2012	155.000,00	83.902,82	0,00	71.097,18	0,00	0,00	0,00	0,00
2013	0,00	0,00	0,00	0,00	215.000,00	215.000,00	0,00	215.000,00
Tot. Cap	452.304,17	262.750,87	55,74	189.497,56		215.000,00	0,00	215.000,00
Tot. UEB	452.304,17	262.750,87	55,74	189.497,56		215.000,00	0,00	215.000,00

UEB		2100505		VOCE		62		
Capitolo/Articolo		20585 /0		UFF.CIMITERI-ACQ.AUTOMEZZI E ATTREZZ.				
Anno	Gestione Residui				Gestione Competenza			
	Iniziale	Pagato	Variazioni	Da Pagare	Assestato	Impegnato	Pagato	Da pagare
2010	4.021,77	0,00	0,00	4.021,77	0,00	0,00	0,00	0,00
2011	1.500,00	0,00	0,00	1.500,00	0,00	0,00	0,00	0,00
Tot. Cap	5.521,77	0,00	0,00	5.521,77		0,00	0,00	0,00
Tot. UEB	5.521,77	0,00	0,00	5.521,77		0,00	0,00	0,00

UEB		2100506		VOCE		0		
Capitolo/Articolo		20590 /0		CIMITERI-SPESE TECNICHE				
Anno	Gestione Residui				Gestione Competenza			
	Iniziale	Pagato	Variazioni	Da Pagare	Assestato	Impegnato	Pagato	Da pagare
2008	5.096,43	5.076,12	20,31	0,00	0,00	0,00	0,00	0,00
2012	5.000,00	0,00	0,00	5.000,00	0,00	0,00	0,00	0,00
2013	0,00	0,00	0,00	0,00	5.000,00	5.000,00	0,00	5.000,00
Tot. Cap	10.096,43	5.076,12	20,31	5.000,00		5.000,00	0,00	5.000,00
Tot. UEB	10.096,43	5.076,12	20,31	5.000,00		5.000,00	0,00	5.000,00

UEB		2110105		VOCE		62		
Capitolo/Articolo		20600 /0		SERV. PUBBLICITA' E PUBBL. AFF. - POTENZIAMENTO				
Anno	Gestione Residui				Gestione Competenza			
	Iniziale	Pagato	Variazioni	Da Pagare	Assestato	Impegnato	Pagato	Da pagare
1998	1.032,91	0,00	0,00	1.032,91	0,00	0,00	0,00	0,00
Tot. Cap	1.032,91	0,00	0,00	1.032,91		0,00	0,00	0,00
Tot. UEB	1.032,91	0,00	0,00	1.032,91		0,00	0,00	0,00
Tot. Titolo	19.005.297,05	4.972.557,71	79.474,52	13.953.264,82		2.608.384,63	76.898,97	2.531.485,66

Titolo		3		UEB		3010303		VOCE		1	
--------	--	---	--	-----	--	---------	--	------	--	---	--



COMUNE VIMERCATE

Elenco Residui : Anno 1982 a 2013 - Spesa

UEB		3010303		VOCE		1		
Capitolo/Articolo 21120 /0 AMM.MUTUI-QUOTA CAP.CASE S.MAURIZIO M.N.8								
Anno	Gestione Residui				Gestione Competenza			
	Iniziale	Pagato	Variazioni	Da Pagare	Assestato	Impegnato	Pagato	Da pagare
2013	0,00	0,00	0,00	0,00	932,00	931,85	931,85	0,00
Tot. Cap	0,00	0,00	0,00	0,00		931,85	931,85	0,00
Capitolo/Articolo 21320 /0 AMM.MUTUI-QUOTA CAP.SC.MAT.-M.N.129								
Anno	Gestione Residui				Gestione Competenza			
	Iniziale	Pagato	Variazioni	Da Pagare	Assestato	Impegnato	Pagato	Da pagare
2013	0,00	0,00	0,00	0,00	13.293,00	13.292,70	13.292,70	0,00
Tot. Cap	0,00	0,00	0,00	0,00		13.292,70	13.292,70	0,00
Capitolo/Articolo 21380 /0 AMM.MUTUI-QUOTA CAP.SC.ELEM.-M.N.127								
Anno	Gestione Residui				Gestione Competenza			
	Iniziale	Pagato	Variazioni	Da Pagare	Assestato	Impegnato	Pagato	Da pagare
2013	0,00	0,00	0,00	0,00	25.257,00	25.256,14	25.256,14	0,00
Tot. Cap	0,00	0,00	0,00	0,00		25.256,14	25.256,14	0,00
Capitolo/Articolo 21390 /0 AMM.MUTUI-QUOTA CAP.SC.ELEM.NEGRI-M.N.133								
Anno	Gestione Residui				Gestione Competenza			
	Iniziale	Pagato	Variazioni	Da Pagare	Assestato	Impegnato	Pagato	Da pagare
2013	0,00	0,00	0,00	0,00	11.507,00	11.506,08	11.506,08	0,00
Tot. Cap	0,00	0,00	0,00	0,00		11.506,08	11.506,08	0,00
Capitolo/Articolo 21440 /0 AMM.MUTUI-QUOTA CAP..SC.EL.SUD-M.N.15								
Anno	Gestione Residui				Gestione Competenza			
	Iniziale	Pagato	Variazioni	Da Pagare	Assestato	Impegnato	Pagato	Da pagare
2013	0,00	0,00	0,00	0,00	19.061,00	19.060,83	19.060,83	0,00
Tot. Cap	0,00	0,00	0,00	0,00		19.060,83	19.060,83	0,00
Capitolo/Articolo 21560 /0 AMM.MUTUI-QUOTA CAP.COSTR.NUOVA BIBL. M.N.113								
Anno	Gestione Residui				Gestione Competenza			
	Iniziale	Pagato	Variazioni	Da Pagare	Assestato	Impegnato	Pagato	Da pagare
2013	0,00	0,00	0,00	0,00	132.618,00	132.617,13	132.617,13	0,00
Tot. Cap	0,00	0,00	0,00	0,00		132.617,13	132.617,13	0,00
Capitolo/Articolo 21620 /0 AMM.MUTUI- QUOTA CAP.CAMPI CALCIO VELASCA-ORENO M.N.93								
Anno	Gestione Residui				Gestione Competenza			
	Iniziale	Pagato	Variazioni	Da Pagare	Assestato	Impegnato	Pagato	Da pagare
2013	0,00	0,00	0,00	0,00	21.826,00	21.825,25	21.825,25	0,00
Tot. Cap	0,00	0,00	0,00	0,00		21.825,25	21.825,25	0,00
Capitolo/Articolo 21640 /0 AMM.MUTUI-QUOTA CAP. CAMPI CALCIO ORENO VELASCA M.N.98								
Anno	Gestione Residui				Gestione Competenza			
	Iniziale	Pagato	Variazioni	Da Pagare	Assestato	Impegnato	Pagato	Da pagare
2013	0,00	0,00	0,00	0,00	2.853,00	2.852,44	2.852,44	0,00
Tot. Cap	0,00	0,00	0,00	0,00		2.852,44	2.852,44	0,00
Capitolo/Articolo 21700 /0 AMM.MUTUI-QUOTA CAP.STR.VEL.CAPOL. M.N.10								
Anno	Gestione Residui				Gestione Competenza			
	Iniziale	Pagato	Variazioni	Da Pagare	Assestato	Impegnato	Pagato	Da pagare
2013	0,00	0,00	0,00	0,00	104,00	103,22	103,22	0,00
Tot. Cap	0,00	0,00	0,00	0,00		103,22	103,22	0,00
Capitolo/Articolo 21780 /0 AMM.MUTUI-QUOTA CAP.VIA ROTA M.N.126								
Anno	Gestione Residui				Gestione Competenza			
	Iniziale	Pagato	Variazioni	Da Pagare	Assestato	Impegnato	Pagato	Da pagare
2013	0,00	0,00	0,00	0,00	24.003,00	24.002,83	24.002,83	0,00
Tot. Cap	0,00	0,00	0,00	0,00		24.002,83	24.002,83	0,00



COMUNE VIMERCATE

Elenco Residui : Anno 1982 a 2013 - Spesa

UEB		3010303		VOCE		1		
Capitolo/Articolo 21880 /0 AMM.MUTUI-QUOTA CAP.SIST.STRADE M.N.105								
Anno	Gestione Residui				Gestione Competenza			
	Iniziale	Pagato	Variazioni	Da Pagare	Assestato	Impegnato	Pagato	Da pagare
2013	0,00	0,00	0,00	0,00	5.649,00	5.648,45	5.648,45	0,00
Tot. Cap	0,00	0,00	0,00	0,00		5.648,45	5.648,45	0,00
Capitolo/Articolo 21900 /0 AMM.MUTUI-QUOTA CAP.OPERE STRADALI M.N.107								
Anno	Gestione Residui				Gestione Competenza			
	Iniziale	Pagato	Variazioni	Da Pagare	Assestato	Impegnato	Pagato	Da pagare
2013	0,00	0,00	0,00	0,00	29.146,00	29.145,99	29.145,99	0,00
Tot. Cap	0,00	0,00	0,00	0,00		29.145,99	29.145,99	0,00
Capitolo/Articolo 21920 /0 AMM.MUTUI-QUOTA CAP.OPERE STRADALI M.N.110								
Anno	Gestione Residui				Gestione Competenza			
	Iniziale	Pagato	Variazioni	Da Pagare	Assestato	Impegnato	Pagato	Da pagare
2013	0,00	0,00	0,00	0,00	8.473,00	8.472,67	8.472,67	0,00
Tot. Cap	0,00	0,00	0,00	0,00		8.472,67	8.472,67	0,00
Capitolo/Articolo 21940 /0 AMM.MUTUI-QUOTA CAP.OPERE STRADALI M.N.111								
Anno	Gestione Residui				Gestione Competenza			
	Iniziale	Pagato	Variazioni	Da Pagare	Assestato	Impegnato	Pagato	Da pagare
2013	0,00	0,00	0,00	0,00	4.519,00	4.518,76	4.518,76	0,00
Tot. Cap	0,00	0,00	0,00	0,00		4.518,76	4.518,76	0,00
Capitolo/Articolo 21980 /0 AMM.MUTUI-QUOTA CAP.VIA PASCOLI M.N.120								
Anno	Gestione Residui				Gestione Competenza			
	Iniziale	Pagato	Variazioni	Da Pagare	Assestato	Impegnato	Pagato	Da pagare
2013	0,00	0,00	0,00	0,00	5.878,00	5.877,30	5.877,30	0,00
Tot. Cap	0,00	0,00	0,00	0,00		5.877,30	5.877,30	0,00
Capitolo/Articolo 22000 /0 AMM.MUTUI-QUOTA CAP.SIST.STRADA M.N.91								
Anno	Gestione Residui				Gestione Competenza			
	Iniziale	Pagato	Variazioni	Da Pagare	Assestato	Impegnato	Pagato	Da pagare
2013	0,00	0,00	0,00	0,00	5.512,00	5.511,47	5.511,47	0,00
Tot. Cap	0,00	0,00	0,00	0,00		5.511,47	5.511,47	0,00
Capitolo/Articolo 22010 /0 AMM.MUTUI-QUOTA CAP.TANGENZIALINA SP2								
Anno	Gestione Residui				Gestione Competenza			
	Iniziale	Pagato	Variazioni	Da Pagare	Assestato	Impegnato	Pagato	Da pagare
2013	0,00	0,00	0,00	0,00	48.312,00	48.311,95	48.311,95	0,00
Tot. Cap	0,00	0,00	0,00	0,00		48.311,95	48.311,95	0,00
Capitolo/Articolo 22060 /0 AMM.MUTUI-QUOTA CAP.AUTOSCALA M.N.86								
Anno	Gestione Residui				Gestione Competenza			
	Iniziale	Pagato	Variazioni	Da Pagare	Assestato	Impegnato	Pagato	Da pagare
2013	0,00	0,00	0,00	0,00	1.111,00	1.110,32	1.110,32	0,00
Tot. Cap	0,00	0,00	0,00	0,00		1.110,32	1.110,32	0,00
Capitolo/Articolo 22110 /0 AMM.MUTUI-QUOTA CAP. VM10 M.N.134								
Anno	Gestione Residui				Gestione Competenza			
	Iniziale	Pagato	Variazioni	Da Pagare	Assestato	Impegnato	Pagato	Da pagare
2013	0,00	0,00	0,00	0,00	10.973,00	10.972,49	10.972,49	0,00
Tot. Cap	0,00	0,00	0,00	0,00		10.972,49	10.972,49	0,00
Capitolo/Articolo 22120 /0 AMM.MUTUI-QUOTA CAP.URBANIZ.AREE CIMEP M.N.115								
Anno	Gestione Residui				Gestione Competenza			
	Iniziale	Pagato	Variazioni	Da Pagare	Assestato	Impegnato	Pagato	Da pagare
2013	0,00	0,00	0,00	0,00	20.656,00	20.655,03	20.655,03	0,00
Tot. Cap	0,00	0,00	0,00	0,00		20.655,03	20.655,03	0,00



COMUNE VIMERCATE

Elenco Residui : Anno 1982 a 2013 - Spesa

UEB		3010303		VOCE		1		
Capitolo/Articolo 22170 /0 AMM.MUTUI-QUOTA CAP.TORRI PIEZ. M.N.131								
Anno	Gestione Residui				Gestione Competenza			
	Iniziale	Pagato	Variazioni	Da Pagare	Assestato	Impegnato	Pagato	Da pagare
2013	0,00	0,00	0,00	0,00	4.608,00	4.607,63	4.607,63	0,00
Tot. Cap	0,00	0,00	0,00	0,00		4.607,63	4.607,63	0,00
Capitolo/Articolo 22180 /0 AMM.MUTUI-QUOTA CAP.RETE IDRICA M.N.128								
Anno	Gestione Residui				Gestione Competenza			
	Iniziale	Pagato	Variazioni	Da Pagare	Assestato	Impegnato	Pagato	Da pagare
2013	0,00	0,00	0,00	0,00	12.913,00	12.912,92	12.912,92	0,00
Tot. Cap	0,00	0,00	0,00	0,00		12.912,92	12.912,92	0,00
Capitolo/Articolo 22220 /0 AMM.MUTUI- QUOTA CAP. POT.ACQUED. COM.M.N.11								
Anno	Gestione Residui				Gestione Competenza			
	Iniziale	Pagato	Variazioni	Da Pagare	Assestato	Impegnato	Pagato	Da pagare
2013	0,00	0,00	0,00	0,00	228,00	227,77	227,77	0,00
Tot. Cap	0,00	0,00	0,00	0,00		227,77	227,77	0,00
Capitolo/Articolo 22240 /0 AMM.MUTUI-QUOTA CAP.CASERMA V.FUOCO V. M.N. 121								
Anno	Gestione Residui				Gestione Competenza			
	Iniziale	Pagato	Variazioni	Da Pagare	Assestato	Impegnato	Pagato	Da pagare
2013	0,00	0,00	0,00	0,00	45.807,00	45.806,84	45.806,84	0,00
Tot. Cap	0,00	0,00	0,00	0,00		45.806,84	45.806,84	0,00
Capitolo/Articolo 22300 /0 AMM.MUTUI-QUOTA CAP.POZZI DIVERSI M.N.109								
Anno	Gestione Residui				Gestione Competenza			
	Iniziale	Pagato	Variazioni	Da Pagare	Assestato	Impegnato	Pagato	Da pagare
2013	0,00	0,00	0,00	0,00	3.833,00	3.832,88	3.832,88	0,00
Tot. Cap	0,00	0,00	0,00	0,00		3.832,88	3.832,88	0,00
Capitolo/Articolo 22340 /0 AMM.MUTUI-QUOTA CAP.SALV.AMBIENT. M.N.118								
Anno	Gestione Residui				Gestione Competenza			
	Iniziale	Pagato	Variazioni	Da Pagare	Assestato	Impegnato	Pagato	Da pagare
2013	0,00	0,00	0,00	0,00	49.498,00	49.497,81	49.497,81	0,00
Tot. Cap	0,00	0,00	0,00	0,00		49.497,81	49.497,81	0,00
Capitolo/Articolo 22360 /0 AMM.MUTUI-QUOTA CAP.PRIMO STRALCIO FOGN.OVEST N.51								
Anno	Gestione Residui				Gestione Competenza			
	Iniziale	Pagato	Variazioni	Da Pagare	Assestato	Impegnato	Pagato	Da pagare
2013	0,00	0,00	0,00	0,00	10.381,00	10.380,12	10.380,12	0,00
Tot. Cap	0,00	0,00	0,00	0,00		10.380,12	10.380,12	0,00
Capitolo/Articolo 22380 /0 AMM.MUTUI-QUOTA CAP.COSTR.COLLET.OVEST M.N.56								
Anno	Gestione Residui				Gestione Competenza			
	Iniziale	Pagato	Variazioni	Da Pagare	Assestato	Impegnato	Pagato	Da pagare
2013	0,00	0,00	0,00	0,00	22.919,00	22.918,91	22.918,91	0,00
Tot. Cap	0,00	0,00	0,00	0,00		22.918,91	22.918,91	0,00
Capitolo/Articolo 22400 /0 AMM.MUTUI- QUOTA CAP. COSTRUZ.FOGN. CONS.RIS. IDR.N.49								
Anno	Gestione Residui				Gestione Competenza			
	Iniziale	Pagato	Variazioni	Da Pagare	Assestato	Impegnato	Pagato	Da pagare
2013	0,00	0,00	0,00	0,00	8.889,00	8.888,13	8.888,13	0,00
Tot. Cap	0,00	0,00	0,00	0,00		8.888,13	8.888,13	0,00
Capitolo/Articolo 22460 /0 AMM.MUTUI-QUOTA CAP.COST.FOGNATURA M.N.9								
Anno	Gestione Residui				Gestione Competenza			
	Iniziale	Pagato	Variazioni	Da Pagare	Assestato	Impegnato	Pagato	Da pagare
2013	0,00	0,00	0,00	0,00	768,00	767,01	767,01	0,00
Tot. Cap	0,00	0,00	0,00	0,00		767,01	767,01	0,00



COMUNE VIMERCATE

Elenco Residui : Anno 1982 a 2013 - Spesa

UEB		3010303		VOCE		1		
Capitolo/Articolo		22500		/0		AMM.MUTUI-QUOTA CAP.FOGNATURA M.N.68		
Anno	Gestione Residui				Gestione Competenza			
	Iniziale	Pagato	Variazioni	Da Pagare	Assestato	Impegnato	Pagato	Da pagare
2013	0,00	0,00	0,00	0,00	1.136,00	1.135,45	1.135,45	0,00
Tot. Cap	0,00	0,00	0,00	0,00		1.135,45	1.135,45	0,00
Capitolo/Articolo		22520		/0		AMM.MUTUI-QUOTA CAP. FOGNAT. M.N.69		
Anno	Gestione Residui				Gestione Competenza			
	Iniziale	Pagato	Variazioni	Da Pagare	Assestato	Impegnato	Pagato	Da pagare
2013	0,00	0,00	0,00	0,00	659,00	658,20	658,20	0,00
Tot. Cap	0,00	0,00	0,00	0,00		658,20	658,20	0,00
Capitolo/Articolo		22540		/0		AMM.MUTUI-QUOTA CAP.IMP.DEPURAZ. M.N.72		
Anno	Gestione Residui				Gestione Competenza			
	Iniziale	Pagato	Variazioni	Da Pagare	Assestato	Impegnato	Pagato	Da pagare
2013	0,00	0,00	0,00	0,00	1.435,00	1.434,82	1.434,82	0,00
Tot. Cap	0,00	0,00	0,00	0,00		1.434,82	1.434,82	0,00
Capitolo/Articolo		22560		/0		AMM.MUTUI-QUOTA CAP.IMP.DEPURAZ. M.N.71		
Anno	Gestione Residui				Gestione Competenza			
	Iniziale	Pagato	Variazioni	Da Pagare	Assestato	Impegnato	Pagato	Da pagare
2013	0,00	0,00	0,00	0,00	612,00	611,80	611,80	0,00
Tot. Cap	0,00	0,00	0,00	0,00		611,80	611,80	0,00
Capitolo/Articolo		22580		/0		AMM.MUTUI-QUOTA CAP.FOGNAT. M.N.76		
Anno	Gestione Residui				Gestione Competenza			
	Iniziale	Pagato	Variazioni	Da Pagare	Assestato	Impegnato	Pagato	Da pagare
2013	0,00	0,00	0,00	0,00	822,00	821,89	821,89	0,00
Tot. Cap	0,00	0,00	0,00	0,00		821,89	821,89	0,00
Capitolo/Articolo		22600		/0		AMM.MUTUI-QUOTA CAP.IMP.DEPUR. M.N.73		
Anno	Gestione Residui				Gestione Competenza			
	Iniziale	Pagato	Variazioni	Da Pagare	Assestato	Impegnato	Pagato	Da pagare
2013	0,00	0,00	0,00	0,00	2.235,00	2.234,19	2.234,19	0,00
Tot. Cap	0,00	0,00	0,00	0,00		2.234,19	2.234,19	0,00
Capitolo/Articolo		22620		/0		AMM.MUTUI-QUOTA CAP. FOGNAT. M.N.66		
Anno	Gestione Residui				Gestione Competenza			
	Iniziale	Pagato	Variazioni	Da Pagare	Assestato	Impegnato	Pagato	Da pagare
2013	0,00	0,00	0,00	0,00	643,00	642,75	642,75	0,00
Tot. Cap	0,00	0,00	0,00	0,00		642,75	642,75	0,00
Capitolo/Articolo		22640		/0		AMM.MUTUI-QUOTA CAP.FOGNAT. M.N.67		
Anno	Gestione Residui				Gestione Competenza			
	Iniziale	Pagato	Variazioni	Da Pagare	Assestato	Impegnato	Pagato	Da pagare
2013	0,00	0,00	0,00	0,00	286,00	285,43	285,43	0,00
Tot. Cap	0,00	0,00	0,00	0,00		285,43	285,43	0,00
Capitolo/Articolo		22660		/0		AMM.MUTUI-QUOTA CAP.FOGNAT. M.N.77		
Anno	Gestione Residui				Gestione Competenza			
	Iniziale	Pagato	Variazioni	Da Pagare	Assestato	Impegnato	Pagato	Da pagare
2013	0,00	0,00	0,00	0,00	1.825,00	1.824,52	1.824,52	0,00
Tot. Cap	0,00	0,00	0,00	0,00		1.824,52	1.824,52	0,00
Capitolo/Articolo		22680		/0		AMM.MUTUI-QUOTA CAP.COLL. TRUCAZZANO CPRINEM M.N.81		
Anno	Gestione Residui				Gestione Competenza			
	Iniziale	Pagato	Variazioni	Da Pagare	Assestato	Impegnato	Pagato	Da pagare
2013	0,00	0,00	0,00	0,00	140,00	139,46	139,46	0,00
Tot. Cap	0,00	0,00	0,00	0,00		139,46	139,46	0,00



COMUNE VIMERCATE

Elenco Residui : Anno 1982 a 2013 - Spesa

UEB		3010303		VOCE		1		
Capitolo/Articolo 22720 /0 AMM.MUTUI-QUOTA CAP.COLLET.EST M.N.91								
Anno	Gestione Residui				Gestione Competenza			
	Iniziale	Pagato	Variazioni	Da Pagare	Assestato	Impegnato	Pagato	Da pagare
2013	0,00	0,00	0,00	0,00	10.537,00	10.536,51	10.536,51	0,00
Tot. Cap	0,00	0,00	0,00	0,00		10.536,51	10.536,51	0,00
Capitolo/Articolo 22740 /0 AMM.MUTUI-QUOTA CAP.SERV.CANAL. M.N.89								
Anno	Gestione Residui				Gestione Competenza			
	Iniziale	Pagato	Variazioni	Da Pagare	Assestato	Impegnato	Pagato	Da pagare
2013	0,00	0,00	0,00	0,00	3.645,00	3.644,99	3.644,99	0,00
Tot. Cap	0,00	0,00	0,00	0,00		3.644,99	3.644,99	0,00
Capitolo/Articolo 22760 /0 AMM.MUTUI-QUOTA CAP. IMP. DEPURAZ .CPRINEM M.N.95								
Anno	Gestione Residui				Gestione Competenza			
	Iniziale	Pagato	Variazioni	Da Pagare	Assestato	Impegnato	Pagato	Da pagare
2013	0,00	0,00	0,00	0,00	979,00	978,86	978,86	0,00
Tot. Cap	0,00	0,00	0,00	0,00		978,86	978,86	0,00
Capitolo/Articolo 22780 /0 AMM.MUTUI-QUOTA CAP.IMP.DEP.MELZO M.N.97								
Anno	Gestione Residui				Gestione Competenza			
	Iniziale	Pagato	Variazioni	Da Pagare	Assestato	Impegnato	Pagato	Da pagare
2013	0,00	0,00	0,00	0,00	274,00	273,30	273,30	0,00
Tot. Cap	0,00	0,00	0,00	0,00		273,30	273,30	0,00
Capitolo/Articolo 22800 /0 AMM.MUTUI-QUOTA CAP.COLLET.CONS.LE M.N.99								
Anno	Gestione Residui				Gestione Competenza			
	Iniziale	Pagato	Variazioni	Da Pagare	Assestato	Impegnato	Pagato	Da pagare
2013	0,00	0,00	0,00	0,00	553,00	552,57	552,57	0,00
Tot. Cap	0,00	0,00	0,00	0,00		552,57	552,57	0,00
Capitolo/Articolo 22820 /0 AMM.MUTUI-QUOTA CAP.COLLET.CONS.LE M.N.100								
Anno	Gestione Residui				Gestione Competenza			
	Iniziale	Pagato	Variazioni	Da Pagare	Assestato	Impegnato	Pagato	Da pagare
2013	0,00	0,00	0,00	0,00	170,00	169,11	169,11	0,00
Tot. Cap	0,00	0,00	0,00	0,00		169,11	169,11	0,00
Capitolo/Articolo 22840 /0 AMM.MUTUI-QUOTA CAP.DEPURATORE CPRINEM M.N.101								
Anno	Gestione Residui				Gestione Competenza			
	Iniziale	Pagato	Variazioni	Da Pagare	Assestato	Impegnato	Pagato	Da pagare
2013	0,00	0,00	0,00	0,00	658,00	657,81	657,81	0,00
Tot. Cap	0,00	0,00	0,00	0,00		657,81	657,81	0,00
Capitolo/Articolo 22860 /0 AMM.MUTUI-QUOTA CAP.COLLET.CPRINEM M.N.102								
Anno	Gestione Residui				Gestione Competenza			
	Iniziale	Pagato	Variazioni	Da Pagare	Assestato	Impegnato	Pagato	Da pagare
2013	0,00	0,00	0,00	0,00	790,00	789,35	789,35	0,00
Tot. Cap	0,00	0,00	0,00	0,00		789,35	789,35	0,00
Capitolo/Articolo 22900 /0 AMM.MUTUI-QUOTA CAP.COLLET. CPRINEM M.N.106								
Anno	Gestione Residui				Gestione Competenza			
	Iniziale	Pagato	Variazioni	Da Pagare	Assestato	Impegnato	Pagato	Da pagare
2013	0,00	0,00	0,00	0,00	990,00	989,56	989,56	0,00
Tot. Cap	0,00	0,00	0,00	0,00		989,56	989,56	0,00
Capitolo/Articolo 22920 /0 AMM.MUTUI-QUOTA CAP.COLLET.TRUCAZZANO M.N.108								
Anno	Gestione Residui				Gestione Competenza			
	Iniziale	Pagato	Variazioni	Da Pagare	Assestato	Impegnato	Pagato	Da pagare
2013	0,00	0,00	0,00	0,00	625,00	624,28	624,28	0,00
Tot. Cap	0,00	0,00	0,00	0,00		624,28	624,28	0,00



COMUNE VIMERCATE

Elenco Residui : Anno 1982 a 2013 - Spesa

UEB		3010303		VOCE		1		
Capitolo/Articolo 22940 /0 AMM.MUTUI-QUOTA CAP.DEPURATORE CPRINEM M.N.80								
Anno	Gestione Residui				Gestione Competenza			
	Iniziale	Pagato	Variazioni	Da Pagare	Assestato	Impegnato	Pagato	Da pagare
2013	0,00	0,00	0,00	0,00	2.331,00	2.330,93	2.330,93	0,00
Tot. Cap	0,00	0,00	0,00	0,00		2.330,93	2.330,93	0,00
Capitolo/Articolo 22960 /0 AMM.MUTUI-QUOTA CAP.FOGNATURA.EST MOLG. M.N.114								
Anno	Gestione Residui				Gestione Competenza			
	Iniziale	Pagato	Variazioni	Da Pagare	Assestato	Impegnato	Pagato	Da pagare
2013	0,00	0,00	0,00	0,00	45.251,00	45.250,50	45.250,50	0,00
Tot. Cap	0,00	0,00	0,00	0,00		45.250,50	45.250,50	0,00
Capitolo/Articolo 22980 /0 AMM.MUTUI-QUOTA CAP.DEPURATORE CPRINEM M.N.117								
Anno	Gestione Residui				Gestione Competenza			
	Iniziale	Pagato	Variazioni	Da Pagare	Assestato	Impegnato	Pagato	Da pagare
2013	0,00	0,00	0,00	0,00	159,00	158,79	158,79	0,00
Tot. Cap	0,00	0,00	0,00	0,00		158,79	158,79	0,00
Capitolo/Articolo 23020 /0 AMM.MUTUI-QUOTA CAP.IMP.NETT.URB. M.N.74								
Anno	Gestione Residui				Gestione Competenza			
	Iniziale	Pagato	Variazioni	Da Pagare	Assestato	Impegnato	Pagato	Da pagare
2013	0,00	0,00	0,00	0,00	410,00	409,30	409,30	0,00
Tot. Cap	0,00	0,00	0,00	0,00		409,30	409,30	0,00
Capitolo/Articolo 23040 /0 AMM.MUTUI-QUOTA CAP.IMP.NETT.URBANA M.N.85								
Anno	Gestione Residui				Gestione Competenza			
	Iniziale	Pagato	Variazioni	Da Pagare	Assestato	Impegnato	Pagato	Da pagare
2013	0,00	0,00	0,00	0,00	1.950,00	1.949,72	1.949,72	0,00
Tot. Cap	0,00	0,00	0,00	0,00		1.949,72	1.949,72	0,00
Capitolo/Articolo 23120 /0 AMM.MUTUI-QUOTA CAP.AREA EX MAGAZ.COM.LI M.N.116								
Anno	Gestione Residui				Gestione Competenza			
	Iniziale	Pagato	Variazioni	Da Pagare	Assestato	Impegnato	Pagato	Da pagare
2013	0,00	0,00	0,00	0,00	3.099,00	3.098,25	3.098,25	0,00
Tot. Cap	0,00	0,00	0,00	0,00		3.098,25	3.098,25	0,00
Capitolo/Articolo 23220 /0 AMM.MUTUI-QUOTA CAP.COLOMBARI CIMITERO VIM.M.N.121								
Anno	Gestione Residui				Gestione Competenza			
	Iniziale	Pagato	Variazioni	Da Pagare	Assestato	Impegnato	Pagato	Da pagare
2013	0,00	0,00	0,00	0,00	6.200,00	6.199,68	6.199,68	0,00
Tot. Cap	0,00	0,00	0,00	0,00		6.199,68	6.199,68	0,00
Capitolo/Articolo 23240 /0 AMM.MUTUI-QUOTA CAP.CAMPATA C CIMITERO CAPOLUOGO N.114								
Anno	Gestione Residui				Gestione Competenza			
	Iniziale	Pagato	Variazioni	Da Pagare	Assestato	Impegnato	Pagato	Da pagare
2013	0,00	0,00	0,00	0,00	11.112,00	11.111,79	11.111,79	0,00
Tot. Cap	0,00	0,00	0,00	0,00		11.111,79	11.111,79	0,00
Capitolo/Articolo 23280 /0 AMM.MUTUI-QUOTA CAP. P.I.P. M.N.94								
Anno	Gestione Residui				Gestione Competenza			
	Iniziale	Pagato	Variazioni	Da Pagare	Assestato	Impegnato	Pagato	Da pagare
2013	0,00	0,00	0,00	0,00	47.854,00	47.853,27	47.853,27	0,00
Tot. Cap	0,00	0,00	0,00	0,00		47.853,27	47.853,27	0,00
Capitolo/Articolo 23290 /0 AMM.MUTUI-QUOTA CAP.BENI E ATTR. M.N.135								
Anno	Gestione Residui				Gestione Competenza			
	Iniziale	Pagato	Variazioni	Da Pagare	Assestato	Impegnato	Pagato	Da pagare
2013	0,00	0,00	0,00	0,00	9.439,00	9.438,85	9.438,85	0,00
Tot. Cap	0,00	0,00	0,00	0,00		9.438,85	9.438,85	0,00



COMUNE VIMERCATE

Elenco Residui : Anno 1982 a 2013 - Spesa

UEB 3010303 VOCE 1								
Capitolo/Articolo 23310 /0 AMM.MUTUI-QUOTA CAP.ILL.NE CAMPO C.ORENO								
Anno	Gestione Residui				Gestione Competenza			
	Iniziale	Pagato	Variazioni	Da Pagare	Assestato	Impegnato	Pagato	Da pagare
2013	0,00	0,00	0,00	0,00	12.509,00	12.508,43	12.508,43	0,00
Tot. Cap	0,00	0,00	0,00	0,00		12.508,43	12.508,43	0,00
Capitolo/Articolo 23320 /0 AMM.MUTUI-QUOTA CAP. MANUT.STR.CAMPI CAOLCIO ORENO-25 APRILE								
Anno	Gestione Residui				Gestione Competenza			
	Iniziale	Pagato	Variazioni	Da Pagare	Assestato	Impegnato	Pagato	Da pagare
2013	0,00	0,00	0,00	0,00	15.737,00	15.736,48	15.736,48	0,00
Tot. Cap	0,00	0,00	0,00	0,00		15.736,48	15.736,48	0,00
Capitolo/Articolo 23330 /0 AMM.MUTUI-Q.CAP.ACQ.ATT.M.N.136								
Anno	Gestione Residui				Gestione Competenza			
	Iniziale	Pagato	Variazioni	Da Pagare	Assestato	Impegnato	Pagato	Da pagare
2013	0,00	0,00	0,00	0,00	6.731,00	6.730,12	6.730,12	0,00
Tot. Cap	0,00	0,00	0,00	0,00		6.730,12	6.730,12	0,00
Capitolo/Articolo 23334 /0 AMM.MUTUI-QUOTA CAP.VILLA SOTTOCASA N.140								
Anno	Gestione Residui				Gestione Competenza			
	Iniziale	Pagato	Variazioni	Da Pagare	Assestato	Impegnato	Pagato	Da pagare
2013	0,00	0,00	0,00	0,00	90.899,00	90.898,85	90.898,85	0,00
Tot. Cap	0,00	0,00	0,00	0,00		90.898,85	90.898,85	0,00
Capitolo/Articolo 23341 /0 AMM.TO MUTUI-Q.CAP. II LOTTO VILLA SOTTOCASA								
Anno	Gestione Residui				Gestione Competenza			
	Iniziale	Pagato	Variazioni	Da Pagare	Assestato	Impegnato	Pagato	Da pagare
2013	0,00	0,00	0,00	0,00	92.461,00	92.460,80	92.460,80	0,00
Tot. Cap	0,00	0,00	0,00	0,00		92.460,80	92.460,80	0,00
Tot. UEB	0,00	0,00	0,00	0,00		926.653,53	926.653,53	0,00
UEB 3010303 VOCE 15								
Capitolo/Articolo 23180 /0 AMM.CONTRIBUTO-QUOTA CAP.ORNAGO M.N.124								
Anno	Gestione Residui				Gestione Competenza			
	Iniziale	Pagato	Variazioni	Da Pagare	Assestato	Impegnato	Pagato	Da pagare
2013	0,00	0,00	0,00	0,00	2.837,00	2.836,48	2.836,48	0,00
Tot. Cap	0,00	0,00	0,00	0,00		2.836,48	2.836,48	0,00
Tot. UEB	0,00	0,00	0,00	0,00		2.836,48	2.836,48	0,00
UEB 3010303 VOCE 19								
Capitolo/Articolo 23342 /0 AMM.TO FRISL-QUOTA CAP. VILLA SOTTOCASA								
Anno	Gestione Residui				Gestione Competenza			
	Iniziale	Pagato	Variazioni	Da Pagare	Assestato	Impegnato	Pagato	Da pagare
2013	0,00	0,00	0,00	0,00	21.778,00	21.777,16	21.777,16	0,00
Tot. Cap	0,00	0,00	0,00	0,00		21.777,16	21.777,16	0,00
Tot. UEB	0,00	0,00	0,00	0,00		21.777,16	21.777,16	0,00
Tot. Titolo	0,00	0,00	0,00	0,00		951.267,17	951.267,17	0,00
Titolo 4								
UEB 4000001 VOCE 22								
Capitolo/Articolo 24040 /0 PERSONALE-ONERI DIP.-CPDEL INPS								
Anno	Gestione Residui				Gestione Competenza			
	Iniziale	Pagato	Variazioni	Da Pagare	Assestato	Impegnato	Pagato	Da pagare
2013	0,00	0,00	0,00	0,00	520.000,00	423.484,65	423.484,65	0,00
Tot. Cap	0,00	0,00	0,00	0,00		423.484,65	423.484,65	0,00



COMUNE VIMERCATE

Elenco Residui : Anno 1982 a 2013 - Spesa

UEB		4000001		VOCE		22		
Capitolo/Articolo		24060		/0		PERSONALE-ONERI DIP.-INADEL		
Anno	Gestione Residui				Gestione Competenza			
	Iniziale	Pagato	Variazioni	Da Pagare	Assestato	Impegnato	Pagato	Da pagare
2013	0,00	0,00	0,00	0,00	90.000,00	57.001,44	57.001,44	0,00
Tot. Cap	0,00	0,00	0,00	0,00		57.001,44	57.001,44	0,00
Tot. UEB	0,00	0,00	0,00	0,00		480.486,09	480.486,09	0,00
UEB		4000002		VOCE		23		
Capitolo/Articolo		24200		/0		PROFESSIONISTI-IRPEF		
Anno	Gestione Residui				Gestione Competenza			
	Iniziale	Pagato	Variazioni	Da Pagare	Assestato	Impegnato	Pagato	Da pagare
2013	0,00	0,00	0,00	0,00	100.000,00	75.392,82	75.392,82	0,00
Tot. Cap	0,00	0,00	0,00	0,00		75.392,82	75.392,82	0,00
UEB		4000003		VOCE		24		
Capitolo/Articolo		24220		/0		UFFICIO REGISTRO-IMPOSTA BOLLO		
Anno	Gestione Residui				Gestione Competenza			
	Iniziale	Pagato	Variazioni	Da Pagare	Assestato	Impegnato	Pagato	Da pagare
2012	27.836,48	27.836,48	0,00	0,00	0,00	0,00	0,00	0,00
2013	0,00	0,00	0,00	0,00	35.000,00	29.198,25	29.198,25	0,00
Tot. Cap	27.836,48	27.836,48	0,00	0,00		29.198,25	29.198,25	0,00
Tot. UEB	27.836,48	27.836,48	0,00	0,00		104.591,07	104.591,07	0,00
UEB		4000003		VOCE		24		
Capitolo/Articolo		24100		/0		PERSONALE-IRPEF		
Anno	Gestione Residui				Gestione Competenza			
	Iniziale	Pagato	Variazioni	Da Pagare	Assestato	Impegnato	Pagato	Da pagare
2013	0,00	0,00	0,00	0,00	1.500.000,00	973.373,81	973.373,81	0,00
Tot. Cap	0,00	0,00	0,00	0,00		973.373,81	973.373,81	0,00
UEB		4000004		VOCE		27		
Capitolo/Articolo		24120		/0		RITENUTE PERS.PER CONTO TERZI		
Anno	Gestione Residui				Gestione Competenza			
	Iniziale	Pagato	Variazioni	Da Pagare	Assestato	Impegnato	Pagato	Da pagare
2013	0,00	0,00	0,00	0,00	60.000,00	41.573,88	41.573,88	0,00
Tot. Cap	0,00	0,00	0,00	0,00		41.573,88	41.573,88	0,00
Tot. UEB	0,00	0,00	0,00	0,00		1.014.947,69	1.014.947,69	0,00



COMUNE VIMERCATE

Elenco Residui : Anno 1982 a 2013 - Spesa

UEB		4000004		VOCE		27		
Capitolo/Articolo		24140 /0		RIMBORSO CAUZIONI CONTRATTUALI				
Anno	Gestione Residui				Gestione Competenza			
	Iniziale	Pagato	Variazioni	Da Pagare	Assestato	Impegnato	Pagato	Da pagare
1982	128,08	0,00	0,00	128,08	0,00	0,00	0,00	0,00
1994	1.482,23	0,00	0,00	1.482,23	0,00	0,00	0,00	0,00
1995	0,29	0,00	0,29	0,00	0,00	0,00	0,00	0,00
1996	45,96	0,00	0,00	45,96	0,00	0,00	0,00	0,00
1997	25,31	25,31	0,00	0,00	0,00	0,00	0,00	0,00
1999	56,29	56,29	0,00	0,00	0,00	0,00	0,00	0,00
2000	20,66	0,00	0,00	20,66	0,00	0,00	0,00	0,00
2001	438,10	24,94	0,00	413,16	0,00	0,00	0,00	0,00
2002	76,58	42,34	0,00	34,24	0,00	0,00	0,00	0,00
2003	154,44	51,44	0,00	103,00	0,00	0,00	0,00	0,00
2004	5.040,98	0,00	0,00	5.040,98	0,00	0,00	0,00	0,00
2005	143,58	70,66	0,00	72,92	0,00	0,00	0,00	0,00
2006	142,74	58,62	0,00	84,12	0,00	0,00	0,00	0,00
2007	71,68	0,00	0,00	71,68	0,00	0,00	0,00	0,00
2008	155,48	17,60	0,00	137,88	0,00	0,00	0,00	0,00
2009	44,96	0,00	0,00	44,96	0,00	0,00	0,00	0,00
2013	0,00	0,00	0,00	0,00	10.000,00	3.542,00	3.542,00	0,00
Tot. Cap	8.027,36	347,20	0,29	7.679,87		3.542,00	3.542,00	0,00

Capitolo/Articolo		24260 /0		RIMB.DEPOSITI CAUZIONI VARIE				
Anno	Gestione Residui				Gestione Competenza			
	Iniziale	Pagato	Variazioni	Da Pagare	Assestato	Impegnato	Pagato	Da pagare
1995	397,67	0,00	0,00	397,67	0,00	0,00	0,00	0,00
1996	418,33	0,00	0,00	418,33	0,00	0,00	0,00	0,00
1997	103,29	0,00	0,00	103,29	0,00	0,00	0,00	0,00
1999	1.474,21	0,00	0,00	1.474,21	0,00	0,00	0,00	0,00
2004	103,00	0,00	0,00	103,00	0,00	0,00	0,00	0,00
2006	206,00	103,00	0,00	103,00	0,00	0,00	0,00	0,00
2007	206,00	0,00	0,00	206,00	0,00	0,00	0,00	0,00
2008	309,00	0,00	0,00	309,00	0,00	0,00	0,00	0,00
2011	1.103,00	103,00	0,00	1.000,00	0,00	0,00	0,00	0,00
2012	206,00	0,00	0,00	206,00	0,00	0,00	0,00	0,00
2013	0,00	0,00	0,00	0,00	10.000,00	5.108,00	0,00	5.108,00
Tot. Cap	4.526,50	206,00	0,00	4.320,50		5.108,00	0,00	5.108,00



COMUNE VIMERCATE

Elenco Residui : Anno 1982 a 2013 - Spesa

UEB		4000004		VOCE		27		
Capitolo/Articolo		24320 /0		RIMB.DEPOSITI CAUZIONI ALLOGGI COMUNALI				
Anno	Gestione Residui				Gestione Competenza			
	Iniziale	Pagato	Variazioni	Da Pagare	Assestato	Impegnato	Pagato	Da pagare
1988	1.163,30	18,18	0,00	1.145,12	0,00	0,00	0,00	0,00
1989	37,70	0,00	0,00	37,70	0,00	0,00	0,00	0,00
1992	107,94	0,00	0,00	107,94	0,00	0,00	0,00	0,00
1993	1.036,52	15,49	344,48	676,55	0,00	0,00	0,00	0,00
1994	713,22	0,00	112,07	601,15	0,00	0,00	0,00	0,00
1995	356,87	0,00	0,00	356,87	0,00	0,00	0,00	0,00
1996	1.983,22	62,75	0,00	1.920,47	0,00	0,00	0,00	0,00
1997	1.057,98	0,00	0,00	1.057,98	0,00	0,00	0,00	0,00
1998	2.146,39	21,69	0,00	2.124,70	0,00	0,00	0,00	0,00
1999	2.168,00	183,76	0,00	1.984,24	0,00	0,00	0,00	0,00
2000	1.437,31	0,00	0,00	1.437,31	0,00	0,00	0,00	0,00
2001	1.654,20	16,01	0,00	1.638,19	0,00	0,00	0,00	0,00
2002	1.395,61	0,00	0,00	1.395,61	0,00	0,00	0,00	0,00
2003	1.681,80	0,00	0,00	1.681,80	0,00	0,00	0,00	0,00
2004	2.093,18	249,00	0,00	1.844,18	0,00	0,00	0,00	0,00
2005	42.838,91	1.319,33	0,00	41.519,58	0,00	0,00	0,00	0,00
2006	2.328,70	431,74	0,00	1.896,96	0,00	0,00	0,00	0,00
2007	3.279,42	27,00	0,00	3.252,42	0,00	0,00	0,00	0,00
2008	2.678,19	0,00	0,00	2.678,19	0,00	0,00	0,00	0,00
2009	4.031,99	0,00	0,00	4.031,99	0,00	0,00	0,00	0,00
2010	1.198,00	0,00	0,00	1.198,00	0,00	0,00	0,00	0,00
2011	2.351,85	0,00	0,00	2.351,85	0,00	0,00	0,00	0,00
2012	2.541,26	0,00	0,00	2.541,26	0,00	0,00	0,00	0,00
2013	0,00	0,00	0,00	0,00	10.000,00	1.341,83	0,00	1.341,83
Tot. Cap	80.281,56	2.344,95	456,55	77.480,06		1.341,83	0,00	1.341,83
Capitolo/Articolo		24360 /0		RIMBORSO CAUZIONI URBANISTICHE				
Anno	Gestione Residui				Gestione Competenza			
	Iniziale	Pagato	Variazioni	Da Pagare	Assestato	Impegnato	Pagato	Da pagare
1992	2.582,28	0,00	0,00	2.582,28	0,00	0,00	0,00	0,00
1993	6.547,13	0,00	0,00	6.547,13	0,00	0,00	0,00	0,00
Tot. Cap	9.129,41	0,00	0,00	9.129,41		0,00	0,00	0,00
Tot. UEB	101.964,83	2.898,15	456,84	98.609,84		9.991,83	3.542,00	6.449,83
UEB		4000005		VOCE		28		
Capitolo/Articolo		24020 /0		ELEZIONI E REFERENDUM-UFF.ELETTORALE				
Anno	Gestione Residui				Gestione Competenza			
	Iniziale	Pagato	Variazioni	Da Pagare	Assestato	Impegnato	Pagato	Da pagare
2013	0,00	0,00	0,00	0,00	250.000,00	64.427,08	64.427,08	0,00
Tot. Cap	0,00	0,00	0,00	0,00		64.427,08	64.427,08	0,00
Capitolo/Articolo		24021 /0		ELEZIONI E REFERENDUM-UFF.TECNICO				
Anno	Gestione Residui				Gestione Competenza			
	Iniziale	Pagato	Variazioni	Da Pagare	Assestato	Impegnato	Pagato	Da pagare
2012	70.000,00	54.408,39	15.591,61	0,00	0,00	0,00	0,00	0,00
Tot. Cap	70.000,00	54.408,39	15.591,61	0,00		0,00	0,00	0,00



COMUNE VIMERCATE

Elenco Residui : Anno 1982 a 2013 - Spesa

UEB		4000005		VOCE		28		
Capitolo/Articolo		24022		/0		CENSIMENTO GEN.POPOLAZ. E ABITAZIONI		
Anno	Gestione Residui				Gestione Competenza			
	Iniziale	Pagato	Variazioni	Da Pagare	Assestato	Impegnato	Pagato	Da pagare
2011	27.734,58	11.123,99	0,00	16.610,59	0,00	0,00	0,00	0,00
Tot. Cap	27.734,58	11.123,99	0,00	16.610,59		0,00	0,00	0,00
Capitolo/Articolo		24110		/0		CONTO TERZI-FONDI DIRITTO ALLO STUDIO		
Anno	Gestione Residui				Gestione Competenza			
	Iniziale	Pagato	Variazioni	Da Pagare	Assestato	Impegnato	Pagato	Da pagare
2009	255,40	145,20	0,00	110,20	0,00	0,00	0,00	0,00
2011	26,80	0,00	0,00	26,80	0,00	0,00	0,00	0,00
2012	27.391,61	12.261,00	0,00	15.130,61	0,00	0,00	0,00	0,00
2013	0,00	0,00	0,00	0,00	20.000,00	19.500,00	4.200,00	15.300,00
Tot. Cap	27.673,81	12.406,20	0,00	15.267,61		19.500,00	4.200,00	15.300,00
Capitolo/Articolo		24240		/0		SPESE ANTICIPATE PER CONTO TERZI		
Anno	Gestione Residui				Gestione Competenza			
	Iniziale	Pagato	Variazioni	Da Pagare	Assestato	Impegnato	Pagato	Da pagare
1998	5.325,70	0,00	0,00	5.325,70	0,00	0,00	0,00	0,00
1999	2.344,71	0,00	0,00	2.344,71	0,00	0,00	0,00	0,00
2000	7.643,56	0,00	0,00	7.643,56	0,00	0,00	0,00	0,00
2001	400.794,48	0,00	0,00	400.794,48	0,00	0,00	0,00	0,00
2006	110,89	0,00	0,00	110,89	0,00	0,00	0,00	0,00
2009	12.002,43	0,00	0,00	12.002,43	0,00	0,00	0,00	0,00
2010	923,41	0,00	0,00	923,41	0,00	0,00	0,00	0,00
2011	5.063,89	0,00	0,00	5.063,89	0,00	0,00	0,00	0,00
2012	7.622,21	5.323,17	0,36	2.298,68	0,00	0,00	0,00	0,00
2013	0,00	0,00	0,00	0,00	400.000,00	45.809,08	31.400,24	14.408,84
Tot. Cap	441.831,28	5.323,17	0,36	436.507,75		45.809,08	31.400,24	14.408,84
Tot. UEB	567.239,67	83.261,75	15.591,97	468.385,95		129.736,16	100.027,32	29.708,84
UEB		4000006		VOCE		29		
Capitolo/Articolo		24300		/0		ANTICIPAZIONI ALL'ECONOMO		
Anno	Gestione Residui				Gestione Competenza			
	Iniziale	Pagato	Variazioni	Da Pagare	Assestato	Impegnato	Pagato	Da pagare
2012	17.000,00	17.000,00	0,00	0,00	0,00	0,00	0,00	0,00
2013	0,00	0,00	0,00	0,00	17.000,00	17.000,00	17.000,00	0,00
Tot. Cap	17.000,00	17.000,00	0,00	0,00		17.000,00	17.000,00	0,00
Tot. UEB	17.000,00	17.000,00	0,00	0,00		17.000,00	17.000,00	0,00
UEB		4000007		VOCE		30		
Capitolo/Articolo		24180		/0		RIMBORSO SPESE CONTRATTUALI		
Anno	Gestione Residui				Gestione Competenza			
	Iniziale	Pagato	Variazioni	Da Pagare	Assestato	Impegnato	Pagato	Da pagare
2010	305,96	0,00	0,00	305,96	0,00	0,00	0,00	0,00
2012	2.178,15	2.106,59	0,20	71,36	0,00	0,00	0,00	0,00
2013	0,00	0,00	0,00	0,00	100.000,00	52.158,29	46.924,72	5.233,57
Tot. Cap	2.484,11	2.106,59	0,20	377,32		52.158,29	46.924,72	5.233,57
Tot. UEB	2.484,11	2.106,59	0,20	377,32		52.158,29	46.924,72	5.233,57
Tot. Titolo	716.525,09	133.102,97	16.049,01	567.373,11		1.808.911,13	1.767.518,89	41.392,24
Tot. Residui	23.809.046,60	7.866.784,72	181.430,95	15.760.830,93		27.353.784,47	18.770.753,98	8.583.030,49



COMUNE VIMERCATE

Elenco Residui : Anno 1982 a 2013 - Spesa

Note:

Importo Iniziale = Importo residuo dell'impegno/accertamento in riferimento alla data del 31/12/<Esercizio Finale>

Pagato/Riscosso = Importo del pagamento/riscossione in riferimento al periodo dal 01/01/<Esercizio Finale> alla data scelta

Da Pagare/Da Riscuotere = Importo da pagare/riscuotere in riferimento alla data scelta

Prospetti contabili riepilogativi



RIEPILOGO GENERALE DI CLASSIFICAZIONE DELLE SPESE - ESERCIZIO 2013

Impegni per Spese correnti

INTERVENTI CORRENTI	Personale	Acquisto di beni di consumo e/o di materie prime	Prestazioni di servizi	Utilizzo di beni di terzi	Trasferimenti	Interessi passivi e oneri finanziari diversi	Imposte e tasse	Oneri straordinari della gestione corrente	Ammortamenti di esercizio	Fondo svalutazione crediti	Fondo di riserva	Totali
FUNZIONI E SERVIZI												
1	2	3	4	5	6	7	8	9	10	11	12	13
Funzioni generali di amministrazione, di gestione e di controllo												
Organi istituzionali, partecipazione e decentramento	€ 590.495,61	€ 6.135,32	€ 204.065,26	€ 0,00	€ 8.031,70	€ 0,00	€ 40.015,23	€ 27.425,63	€ 0,00			€ 876.168,75
Segreteria generale, personale e organizzazione	€ 1.540.733,18	€ 91.071,22	€ 369.206,76	€ 0,00	€ 8.558,58	€ 2.208,23	€ 51.883,90	€ 0,00	€ 0,00			€ 2.063.661,87
Gestione economica, finanziaria, programmazione, provveditorato e controllo di gestione	€ 309.010,06	€ 0,00	€ 46.947,80	€ 0,00	€ 28.774,00	€ 0,00	€ 24.719,16	€ 0,00	€ 0,00			€ 409.451,02
Gestione delle entrate tributarie e servizi fiscali	€ 121.911,65	€ 1.500,00	€ 90.714,77	€ 0,00	€ 2.668.207,00	€ 0,00	€ 229.626,65	€ 89.076,00	€ 0,00			€ 3.201.036,07
Gestione dei beni demaniali e patrimoniali	€ 0,00	€ 2.293,44	€ 839.291,12	€ 0,00	€ 0,00	€ 65.028,72	€ 0,00	€ 0,00	€ 0,00			€ 906.613,28
Ufficio tecnico	€ 384.875,80	€ 1.000,00	€ 6.117,66	€ 0,00	€ 0,00	€ 0,00	€ 29.004,27	€ 0,00	€ 0,00			€ 420.997,73
Anagrafe, stato civile, elettorale, leva e servizio statistico	€ 167.552,07	€ 3.000,00	€ 221,64	€ 0,00	€ 3.162,95	€ 925,05	€ 10.532,06	€ 0,00	€ 0,00			€ 185.393,77
Altri servizi generali	€ 111.239,48	€ 1.500,00	€ 345,60	€ 0,00	€ 0,00	€ 0,00	€ 6.137,00	€ 543,97	€ 0,00			€ 119.766,05
Totale	€ 3.225.817,85	€ 106.499,98	€ 1.556.910,61	€ 0,00	€ 2.716.734,23	€ 68.162,00	€ 391.918,27	€ 117.045,60	€ 0,00			€ 8.183.088,54
Funzioni relative alla giustizia												
Uffici giudiziari	€ 0,00	€ 0,00	€ 0,00	€ 0,00	€ 0,00	€ 0,00	€ 0,00	€ 0,00	€ 0,00			€ 0,00



RIEPILOGO GENERALE DI CLASSIFICAZIONE DELLE SPESE - ESERCIZIO 2013

Impegni per Spese correnti

INTERVENTI CORRENTI	Personale	Acquisto di beni di consumo e/o di materie prime	Prestazioni di servizi	Utilizzo di beni di terzi	Trasferimenti	Interessi passivi e oneri finanziari diversi	Imposte e tasse	Oneri straordinari della gestione corrente	Ammortamenti di esercizio	Fondo svalutazione crediti	Fondo di riserva	Totali
1	2	3	4	5	6	7	8	9	10	11	12	13
Casa circondariale e altri servizi	€ 0,00	€ 0,00	€ 0,00	€ 0,00	€ 0,00	€ 0,00	€ 0,00	€ 0,00	€ 0,00			€ 0,00
Totale	€ 0,00	€ 0,00	€ 0,00	€ 0,00	€ 0,00	€ 0,00	€ 0,00	€ 0,00	€ 0,00			€ 0,00
Funzioni di polizia locale												
Polizia municipale	€ 576.612,00	€ 9.431,01	€ 87.159,25	€ 0,00	€ 24.500,00	€ 0,00	€ 40.346,44	€ 0,00	€ 0,00			€ 738.048,70
Polizia commerciale	€ 0,00	€ 0,00	€ 0,00	€ 0,00	€ 0,00	€ 0,00	€ 0,00	€ 0,00	€ 0,00			€ 0,00
Polizia amministrativa	€ 0,00	€ 8.525,36	€ 2.300,00	€ 0,00	€ 0,00	€ 0,00	€ 0,00	€ 0,00	€ 0,00			€ 10.825,36
Totale	€ 576.612,00	€ 17.956,37	€ 89.459,25	€ 0,00	€ 24.500,00	€ 0,00	€ 40.346,44	€ 0,00	€ 0,00			€ 748.874,06
Funzioni di istruzione pubblica												
Scuola materna	€ 0,00	€ 1.500,00	€ 173.698,39	€ 0,00	€ 31.105,00	€ 3.910,20	€ 0,00	€ 0,00	€ 0,00			€ 210.213,59
Istruzione elementare	€ 0,00	€ 30.897,29	€ 394.893,69	€ 0,00	€ 1.794,43	€ 14.780,81	€ 0,00	€ 0,00	€ 0,00			€ 442.366,22
Istruzione media	€ 0,00	€ 1.500,00	€ 295.018,82	€ 0,00	€ 0,00	€ 0,00	€ 0,00	€ 0,00	€ 0,00			€ 296.518,82
Istruzione secondaria superiore	€ 0,00	€ 0,00	€ 0,00	€ 0,00	€ 0,00	€ 0,00	€ 0,00	€ 0,00	€ 0,00			€ 0,00
Assistenza scolastica, trasporto, refezione e altri servizi	€ 245.555,32	€ 627,29	€ 81.349,11	€ 0,00	€ 143.143,33	€ 283,84	€ 19.967,13	€ 0,00	€ 0,00			€ 490.926,02



RIEPILOGO GENERALE DI CLASSIFICAZIONE DELLE SPESE - ESERCIZIO 2013

Impegni per Spese correnti

INTERVENTI CORRENTI	Personale	Acquisto di beni di consumo e/o di materie prime	Prestazioni di servizi	Utilizzo di beni di terzi	Trasferimenti	Interessi passivi e oneri finanziari diversi	Imposte e tasse	Oneri straordinari della gestione corrente	Ammortamenti di esercizio	Fondo svalutazione crediti	Fondo di riserva	Totale
1	2	3	4	5	6	7	8	9	10	11	12	13
Totale	€ 245.555,32	€ 34.524,58	€ 944.960,01	€ 0,00	€ 176.042,76	€ 18.974,85	€ 19.967,13	€ 0,00	€ 0,00			€ 1.440.024,65
Funzioni relative alla cultura ed ai beni culturali												
Biblioteche, musei e pinacoteche	€ 445.114,36	€ 75.738,17	€ 621.525,55	€ 0,00	€ 52.529,00	€ 28.705,41	€ 30.761,39	€ 0,00	€ 0,00			€ 1.254.373,88
Teatri, attivita' culturali e servizi diversi nel settore culturale	€ 198.671,38	€ 300,00	€ 31.570,61	€ 0,00	€ 51.058,20	€ 352,77	€ 9.234,29	€ 0,00	€ 0,00			€ 291.187,25
Totale	€ 643.785,74	€ 76.038,17	€ 653.096,16	€ 0,00	€ 103.587,20	€ 29.058,18	€ 39.995,68	€ 0,00	€ 0,00			€ 1.545.561,13
Funzioni nel settore sportivo e ricreativo												
Piscine comunali	€ 0,00	€ 0,00	€ 0,00	€ 0,00	€ 0,00	€ 0,00	€ 0,00	€ 0,00	€ 0,00			€ 0,00
Stadio comunale, palazzo dello sport ed altri impianti	€ 34.039,92	€ 997,38	€ 0,00	€ 0,00	€ 126.000,00	€ 6.203,70	€ 2.327,67	€ 0,00	€ 0,00			€ 169.568,67
Manifestazioni diverse nel settore sportivo e ricreativo	€ 0,00	€ 0,00	€ 7.663,88	€ 0,00	€ 37.460,54	€ 0,00	€ 0,00	€ 0,00	€ 0,00			€ 45.124,42
Totale	€ 34.039,92	€ 997,38	€ 7.663,88	€ 0,00	€ 163.460,54	€ 6.203,70	€ 2.327,67	€ 0,00	€ 0,00			€ 214.693,09
Funzioni nel campo turistico												
Servizi turistici	€ 0,00	€ 0,00	€ 0,00	€ 0,00	€ 0,00	€ 0,00	€ 0,00	€ 0,00	€ 0,00			€ 0,00
Manifestazioni turistiche	€ 0,00	€ 0,00	€ 0,00	€ 0,00	€ 0,00	€ 0,00	€ 0,00	€ 0,00	€ 0,00			€ 0,00
Totale	€ 0,00	€ 0,00	€ 0,00	€ 0,00	€ 0,00	€ 0,00	€ 0,00	€ 0,00	€ 0,00			€ 0,00



RIEPILOGO GENERALE DI CLASSIFICAZIONE DELLE SPESE - ESERCIZIO 2013

Impegni per Spese correnti

INTERVENTI CORRENTI	Personale	Acquisto di beni di consumo e/o di materie prime	Prestazioni di servizi	Utilizzo di beni di terzi	Trasferimenti	Interessi passivi e oneri finanziari diversi	Imposte e tasse	Oneri straordinari della gestione corrente	Ammortamenti di esercizio	Fondo svalutazione crediti	Fondo di riserva	Totali
FUNZIONI E SERVIZI												
1	2	3	4	5	6	7	8	9	10	11	12	13
Funzioni nel campo della viabilità e dei trasporti												
Viabilità, circolazione stradale e servizi connessi	€ 32.106,11	€ 5.999,66	€ 302.312,16	€ 0,00	€ 0,00	€ 49.595,89	€ 3.068,61	€ 0,00	€ 0,00			€ 393.082,43
Illuminazione pubblica e servizi connessi	€ 110.681,43	€ 17.988,37	€ 614.882,83	€ 0,00	€ 0,00	€ 262,81	€ 7.481,55	€ 0,00	€ 0,00			€ 751.296,99
Trasporti pubblici locali e servizi connessi	€ 0,00	€ 0,00	€ 424.062,60	€ 0,00	€ 0,00	€ 0,00	€ 0,00	€ 0,00	€ 0,00			€ 424.062,60
Totale	€ 142.787,54	€ 23.988,03	€ 1.341.257,59	€ 0,00	€ 0,00	€ 49.858,70	€ 10.550,16	€ 0,00	€ 0,00			€ 1.568.442,02
Funzioni riguardanti la gestione del territorio e dell'ambiente												
Urbanistica e gestione del territorio	€ 659.231,02	€ 0,00	€ 238.467,27	€ 0,00	€ 22.680,00	€ 0,00	€ 48.601,32	€ 0,00	€ 0,00			€ 968.979,61
Edilizia residenziale pubblica locale e piani di edilizia economico-popolare	€ 0,00	€ 0,00	€ 0,00	€ 0,00	€ 519,16	€ 4.239,09	€ 0,00	€ 855,59	€ 0,00			€ 5.613,84
Servizi di protezione civile	€ 0,00	€ 0,00	€ 6.549,16	€ 0,00	€ 8.190,03	€ 68,21	€ 0,00	€ 0,00	€ 0,00			€ 14.807,40
Servizio idrico integrato	€ 0,00	€ 0,00	€ 710,00	€ 0,00	€ 0,00	€ 41.211,01	€ 0,00	€ 0,00	€ 0,00			€ 41.921,01
Servizio smaltimento rifiuti	€ 0,00	€ 0,00	€ 2.627.038,52	€ 0,00	€ 47.500,00	€ 490,94	€ 0,00	€ 0,00	€ 0,00			€ 2.675.029,46
Parchi e servizi per la tutela ambientale del verde, altri servizi relativi al territorio ed all'ambiente	€ 101.089,38	€ 6.300,00	€ 470.869,64	€ 0,00	€ 136.687,29	€ 644,79	€ 6.694,38	€ 0,00	€ 0,00			€ 722.285,48
Totale	€ 760.320,40	€ 6.300,00	€ 3.343.634,59	€ 0,00	€ 215.576,48	€ 46.654,04	€ 55.295,70	€ 855,59	€ 0,00			€ 4.428.636,80



RIEPILOGO GENERALE DI CLASSIFICAZIONE DELLE SPESE - ESERCIZIO 2013

Impegni per Spese correnti


INTERVENTI CORRENTI	Personale	Acquisto di beni di consumo e/o di materie prime	Prestazioni di servizi	Utilizzo di beni di terzi	Trasferimenti	Interessi passivi e oneri finanziari diversi	Imposte e tasse	Oneri straordinari della gestione corrente	Ammortamenti di esercizio	Fondo svalutazione crediti	Fondo di riserva	Totali
1	2	3	4	5	6	7	8	9	10	11	12	13
FUNZIONI E SERVIZI												
Funzioni nel settore sociale												
Asili nido, servizi per l'infanzia e per i minori	€ 94.360,37	€ 376,31	€ 396.464,73	€ 0,00	€ 168.658,60	€ 0,00	€ 2.407,34	€ 0,00	€ 0,00			€ 662.267,35
Servizi di prevenzione e riabilitazione	€ 0,00	€ 0,00	€ 13.047,12	€ 0,00	€ 378.996,00	€ 0,00	€ 0,00	€ 0,00	€ 0,00			€ 392.043,12
Strutture residenziali e di ricovero per anziani	€ 0,00	€ 0,00	€ 0,00	€ 0,00	€ 0,00	€ 433,05	€ 0,00	€ 0,00	€ 0,00			€ 433,05
Assistenza, beneficenza pubblica e servizi diversi alla persona	€ 268.075,75	€ 1.865,20	€ 1.117.360,98	€ 0,00	€ 1.004.659,95	€ 0,00	€ 17.693,57	€ 0,00	€ 0,00			€ 2.409.655,45
Servizio necroscopico e cimiteriale	€ 7.850,30	€ 7.996,26	€ 160.723,43	€ 0,00	€ 0,00	€ 3.602,75	€ 731,00	€ 0,00	€ 0,00			€ 180.903,74
Totale	€ 370.286,42	€ 10.237,77	€ 1.687.596,26	€ 0,00	€ 1.552.314,55	€ 4.035,80	€ 20.831,91	€ 0,00	€ 0,00			€ 3.645.302,71
Funzioni nel campo dello sviluppo economico												
Affissioni e pubblicita'	€ 0,00	€ 0,00	€ 0,00	€ 0,00	€ 0,00	€ 18,80	€ 0,00	€ 0,00	€ 0,00			€ 18,80
Fiere, mercati e servizi connessi	€ 0,00	€ 0,00	€ 0,00	€ 0,00	€ 0,00	€ 0,00	€ 0,00	€ 0,00	€ 0,00			€ 0,00
Mattatoio e servizi connessi	€ 0,00	€ 0,00	€ 0,00	€ 0,00	€ 0,00	€ 0,00	€ 0,00	€ 0,00	€ 0,00			€ 0,00
Servizi relativi all'industria	€ 0,00	€ 0,00	€ 0,00	€ 0,00	€ 17.776,40	€ 0,00	€ 0,00	€ 0,00	€ 0,00			€ 17.776,40



RIEPILOGO GENERALE DI CLASSIFICAZIONE DELLE SPESE - ESERCIZIO 2013

Impegni per Spese correnti

INTERVENTI CORRENTI	Personale	Acquisto di beni di consumo e/o di materie prime	Prestazioni di servizi	Utilizzo di beni di terzi	Trasferimenti	Interessi passivi e oneri finanziari diversi	Imposte e tasse	Oneri straordinari della gestione corrente	Ammortamenti di esercizio	Fondo svalutazione crediti	Fondo di riserva	Totale
1	2	3	4	5	6	7	8	9	10	11	12	13
FUNZIONI E SERVIZI												
Servizi relativi al commercio	€ 0,00	€ 0,00	€ 12.000,00	€ 0,00	€ 0,00	€ 0,00	€ 0,00	€ 0,00	€ 0,00			€ 12.000,00
Servizi relativi all'artigianato	€ 0,00	€ 0,00	€ 0,00	€ 0,00	€ 0,00	€ 9.958,89	€ 0,00	€ 0,00	€ 0,00			€ 9.958,89
Servizi relativi all'agricoltura	€ 0,00	€ 0,00	€ 0,00	€ 0,00	€ 0,00	€ 0,00	€ 0,00	€ 0,00	€ 0,00			€ 0,00
Totale	€ 0,00	€ 0,00	€ 12.000,00	€ 0,00	€ 17.776,40	€ 9.977,69	€ 0,00	€ 0,00	€ 0,00			€ 39.754,09
Funzioni relative a servizi produttivi												
Distribuzione gas	€ 0,00	€ 0,00	€ 0,00	€ 0,00	€ 0,00	€ 0,00	€ 0,00	€ 0,00	€ 0,00			€ 0,00
Centrale del latte	€ 0,00	€ 0,00	€ 0,00	€ 0,00	€ 0,00	€ 0,00	€ 0,00	€ 0,00	€ 0,00			€ 0,00
Distribuzione energia elettrica	€ 0,00	€ 0,00	€ 0,00	€ 0,00	€ 0,00	€ 0,00	€ 0,00	€ 0,00	€ 0,00			€ 0,00
Teleriscaldamento	€ 0,00	€ 0,00	€ 0,00	€ 0,00	€ 0,00	€ 0,00	€ 0,00	€ 0,00	€ 0,00			€ 0,00
Farmacie	€ 0,00	€ 0,00	€ 0,00	€ 0,00	€ 0,00	€ 0,00	€ 0,00	€ 0,00	€ 0,00			€ 0,00
Altri servizi produttivi	€ 0,00	€ 0,00	€ 170.844,45	€ 0,00	€ 0,00	€ 0,00	€ 0,00	€ 0,00	€ 0,00			€ 170.844,45
Totale	€ 0,00	€ 0,00	€ 170.844,45	€ 0,00	€ 0,00	€ 0,00	€ 0,00	€ 0,00	€ 0,00			€ 170.844,45
Totale Titolo	€ 5.999.205,19	€ 276.542,28	€ 9.807.422,80	€ 0,00	€ 4.969.992,16	€ 232.924,96	€ 581.232,96	€ 117.901,19	€ 0,00			€ 21.985.221,54



RIEPILOGO GENERALE DI CLASSIFICAZIONE DELLE SPESE - ESERCIZIO 2013

Impegni per Spese in conto capitale


INTERVENTI CORRENTI	Acquisizione di beni immobili	Espropri e servitu' onerose	Acquisto di beni specifici per realizzazioni in economia	Utilizzo di beni di terzi per realizzazioni in economia	Acquisizione di beni mobili, macchine ed attrezzature tecniche e scientifiche	Incarichi professionali esterni	Trasferimenti di capitale	Partecipazioni azionarie	Conferimenti di capitale	Concessioni di crediti e anticipazioni	Totali
FUNZIONI E SERVIZI											
1	2	3	4	5	6	7	8	9	10	11	12
Farmacie	€ 0,00	€ 0,00	€ 0,00	€ 0,00	€ 0,00	€ 0,00	€ 0,00	€ 0,00	€ 0,00	€ 0,00	€ 0,00
Altri servizi produttivi	€ 0,00	€ 0,00	€ 0,00	€ 0,00	€ 0,00	€ 0,00	€ 0,00	€ 0,00	€ 0,00	€ 0,00	€ 0,00
Totale	€ 0,00	€ 0,00	€ 0,00	€ 0,00	€ 0,00	€ 0,00	€ 0,00	€ 0,00	€ 0,00	€ 0,00	€ 0,00
Totale Titolo	€ 1.921.392,88	€ 27.807,73	€ 0,00	€ 0,00	€ 72.000,00	€ 115.051,02	€ 472.133,00	€ 0,00	€ 0,00	€ 0,00	€ 2.608.384,63



RIEPILOGO GENERALE DI CLASSIFICAZIONE DELLE SPESE - ESERCIZIO 2013


Spese per rimborso di prestiti

INTERVENTI CORRENTI	Rimborso per anticipazioni di cassa	Rimborso di finanziamenti a breve termine	Rimborso di quota capitale di mutui e prestiti	Rimborso di prestiti obbligazionari	Rimborso di quota capitale di debiti pluriennali	Totali
FUNZIONI E SERVIZI						
1	2	3	4	5	6	7
Funzioni generali di amministrazione, di gestione e di controllo						
Gestione economica, finanziaria, programmazione, provveditorato e controllo di gestione	€ 0,00	€ 0,00	€ 951.267,17	€ 0,00	€ 0,00	€ 951.267,17
Totale	€ 0,00	€ 0,00	€ 951.267,17	€ 0,00	€ 0,00	€ 951.267,17
Totale Titolo	€ 0,00	€ 0,00	€ 951.267,17	€ 0,00	€ 0,00	€ 951.267,17



QUADRO GENERALE RIASSUNTIVO DELLE ENTRATE - ESERCIZIO 2013

ENTRATE	COMPETENZA							RESIDUI			
	Previsioni Iniziali	Previsioni Definitive	% di definiz.	Accertamenti	Riscossioni	% di realizz.	Residui della Competenza	Conservati	Riscossi	% di realizz.	Rimasti
1	2	3	4	5	6	7	8	9	10	11	12
TITOLO 1 Entrate tributarie	17.992.862,00	17.174.837,58	95,45	15.704.092,53	11.571.711,42	73,69	4.132.381,11	3.750.456,25	2.162.550,04	57,66	1.587.906,21
TITOLO 2 Entrate derivanti da contributi e trasferimenti correnti dello Stato, della regione e di altri enti pubblici anche in rapporto all'esercizio di funzioni delegate dalla regione	1.029.820,00	3.531.387,95	342,91	4.979.761,56	4.619.357,56	92,76	360.404,00	555.128,24	465.462,55	83,85	89.665,69
TITOLO 3 Entrate extratributarie	3.495.692,00	3.518.986,34	100,67	3.538.761,29	2.461.743,71	69,57	1.077.017,58	2.291.497,95	1.637.357,02	71,45	654.140,93
TITOLO 4 Entrate derivanti da alienazioni, da trasferimenti di capitale e da riscossioni di crediti	1.431.734,00	1.640.987,77	114,62	1.563.918,76	1.239.278,84	79,24	324.639,92	9.228.652,23	472.396,97	5,12	8.756.255,26
<u>Totale entrate finali</u>	23.950.108,00	25.866.199,64	108,00	25.786.534,14	19.892.091,53	77,14	5.894.442,61	15.825.734,67	4.737.766,58	29,94	11.087.968,09
TITOLO 5 Entrate derivanti da accensioni di prestiti	1.500.000,00	1.500.000,00	100,00	0,00	0,00	0,00	0,00	849.525,36	536.311,40	63,13	313.213,96
TITOLO 6 Entrate da servizi per conto di terzi	3.117.000,00	3.122.000,00	100,16	1.808.911,13	1.753.032,12	96,91	55.879,01	132.424,51	81.421,71	61,49	51.002,80
<u>Totale Generale</u>	28.567.108,00	30.488.199,64	106,72	27.595.445,27	21.645.123,65	78,44	5.950.321,62	16.807.684,54	5.355.499,69	31,86	11.452.184,85
Avanzo di Amministrazione	110.493,00	963.624,66									
Fondo di Cassa al 1 Gennaio									9.445.392,94		
<u>TOTALI GENERALI ENTRATA</u>	28.677.601,00	31.451.824,30	109,67	27.595.445,27	21.645.123,65	78,44	5.950.321,62	16.807.684,54	14.800.892,63	88,06	11.452.184,85




Data : 31/12/2013

QUADRO GENERALE RIASSUNTIVO DELLE SPESE - ESERCIZIO

2013

SPESE	COMPETENZA							RESIDUI				
	Previsioni Iniziali	Previsioni definitive	% di definiz	Impegni		Pagamenti	% di realizz.	Residui della Competenza	Conservati	Pagati	% di realizz.	Rimasti
				Totale	Di cui Spese correlate alle entrate							
1	2	3	4	5	6	7	8	9	10	11	12	13
TITOLO 1 Spese correnti	21.507.069,00	23.225.889,55	107,99	21.985.221,54	0,00	15.975.068,95	72,66	6.010.152,59	4.001.317,04	2.761.124,04	69,01	1.240.193,00
TITOLO 2 Spese in conto capitale	1.602.234,00	2.652.636,75	165,56	2.608.384,63	0,00	76.898,97	2,95	2.531.485,66	18.925.822,53	4.972.557,71	26,27	13.953.264,82
<u>Totale Spese finali</u>	23.109.303,00	25.878.526,30	111,98	24.593.606,17	0,00	16.051.967,92	65,27	8.541.638,25	22.927.139,57	7.733.681,75	33,73	15.193.457,82
TITOLO 3 Spese per rimborso di prestiti	2.451.298,00	2.451.298,00	100,00	951.267,17	0,00	951.267,17	100,00	0,00	0,00	0,00	0,00	0,00
TITOLO 4 Spese per servizi per conto di terzi	3.117.000,00	3.122.000,00	100,16	1.808.911,13	0,00	1.767.518,89	97,71	41.392,24	700.476,08	133.102,97	19,00	567.373,11
<u>Totale Generale</u>	28.677.601,00	31.451.824,30	109,67	27.353.784,47	0,00	18.770.753,98	68,62	8.583.030,49	23.627.615,65	7.866.784,72	33,29	15.760.830,93
Disavanzo di Amministrazione	0,00	0,00										
<u>TOTALI GENERALI DELLA SPESA</u>	28.677.601,00	31.451.824,30	109,67	27.353.784,47	0,00	18.770.753,98	68,62	8.583.030,49	23.627.615,65	7.866.784,72	33,29	15.760.830,93



Data : 31/12/2013

QUADRO GENERALE RIASSUNTIVO DEI RISULTATI DIFFERENZIALI - ESERCIZIO 2013

RISULTATI DIFFERENZIALI	COMPETENZA						RESIDUI				
	Previsioni Iniziali	Previsioni definitive	% di definiz	Accertamenti o Impegni	Riscossioni o Pagamenti	% di realizz.	Residui attivi o passivi	Conservati	Riscossi o Pagati	% di realizz.	Rimasti
1	2	3	4	5	6	7	8	9	10	11	12
A) Equilibrio economico finanziario											
Entrate Titoli I - II - III (+)	22.518.374,00	24.225.211,87	107,58	24.222.615,38	18.652.812,69	77,01	5.569.802,69	6.597.082,44	4.265.369,61	64,66	2.331.712,83
Quote oneri di urbanizzazione e plusvalenze patrimoniali (+)	0,00	0,00	0,00	0,00	0,00	0,00	0,00	0,00	0,00	0,00	0,00
Avanzo di amministrazione destinato a spese correnti (+)	10.493,00	91.475,68	871,78	0,00	0,00	0,00	0,00	0,00	0,00	0,00	0,00
Mutui per debiti fuori bilancio (+)	0,00	0,00	0,00	0,00	0,00	0,00	0,00	0,00	0,00	0,00	0,00
Spese Correnti (-)	21.507.069,00	23.225.889,55	107,99	21.985.221,54	15.975.068,95	72,66	6.010.152,59	4.001.317,04	2.761.124,04	69,01	1.240.193,00
Differenza.....	1.021.798,00	1.090.798,00	106,75	2.237.393,84	2.677.743,74	119,68	- 440.349,90	2.595.765,40	1.504.245,57	57,95	1.091.519,83
Quote di capitale dei mutui in estinzione (-)	0,00	0,00	0,00	0,00	0,00	0,00	0,00	0,00	0,00	0,00	0,00
Differenza.....	1.021.798,00	1.090.798,00	106,75	2.237.393,84	2.677.743,74	119,68	- 440.349,90	2.595.765,40	1.504.245,57	57,95	1.091.519,83
B) Equilibrio finale											
Entrate finali (titoli I-II-III-IV) (+)	23.950.108,00	25.866.199,64	108,00	25.786.534,14	19.892.091,53	77,14	5.894.442,61	15.825.734,67	4.737.766,58	29,94	11.087.968,09
Spese finali (titoli I-II) (-)	23.109.303,00	25.878.526,30	111,98	24.593.606,17	16.051.967,92	65,27	8.541.638,25	22.927.139,57	7.733.681,75	33,73	15.193.457,82
Saldo netto da	finanziare (-)	0,00	12.326,66	0,00	0,00		2.647.195,64	7.101.404,90	2.995.915,17		4.105.489,73
	impiegare (+)	840.805,00	0,00	1.192.927,97	3.840.123,61		0,00	0,00	0,00		0,00



QUADRO RIASSUNTIVO DELLA GESTIONE DI COMPETENZA 2013


RISCOSSIONI.....(+)	21.645.123,65
PAGAMENTI.....(-)	18.770.753,98
DIFFERENZA.....	2.874.369,67
RESIDUI ATTIVI.....(+)	5.950.321,62
RESIDUI PASSIVI.....(-)	8.583.030,49
DIFFERENZA.....	- 2.632.708,87
AVANZO (+) O DISAVANZO (-)	241.660,80
RISULTATO DI GESTIONE	
- FONDI VINCOLATI	0,00
- FONDI PER FINANZIAMENTO SPESE IN CONTO CAPITALE	0,00
- FONDI DI AMMORTAMENTO	0,00
- FONDI NON VINCOLATI	241.660,80



QUADRO RIASSUNTIVO DELLA GESTIONE FINANZIARIA 2013


	GESTIONE		TOTALE
	RESIDUI	COMPETENZA	
Fondo di cassa al 1° gennaio.....(+)			9.445.392,94
RISCOSSIONI.....(+)	5.355.499,69	21.645.123,65	27.000.623,34
PAGAMENTI.....(-)	7.866.784,72	18.770.753,98	26.637.538,70
FONDO DI CASSA AL 31 DICEMBRE.....			9.808.477,58
PAGAMENTI per azioni esecutive non regolarizzate al 31 dicembre.....			0,00
DIFFERENZA.....			9.808.477,58
RESIDUI ATTIVI.....(+)	11.452.184,85	5.950.321,62	17.402.506,47
RESIDUI PASSIVI.....(-)	15.760.830,93	8.583.030,49	24.343.861,42
DIFFERENZA.....			- 6.941.354,95
AVANZO (+) O DISAVANZO (-)			2.867.122,63
RISULTATO DI AMMINISTRAZIONE			
- FONDI VINCOLATI			1.562.015,88
- FONDI PER FINANZIAMENTO SPESE IN CONTO CAPITALE.			79.360,52
- FONDI DI AMMORTAMENTO			0,00
- FONDI DI NON VINCOLATI			1.225.746,23

Elenco variazioni di bilancio
Parte Entrata




SITUAZIONI VARIAZIONI SU CODICE MECCANOGRAFICO PER L' ENTRATA

Anno : 2013 Variazione N°: 1 Inserita il : 01/10/2013						
Atto : 39 DELIBERA DI CONSIGLIO COMUNALE -Variazioni bilancio - equilibri Data : 30/09/2013						
Codice meccanografico	Descrizione	Previsioni iniziali	Variazioni già deliberate	Variazioni		Risultante
				in aumento	in diminuzione	
1010030	Tit. Entrate tributarie Cat. Imposte Ris. I.M.U.	12.020.000,00	0,00	0,00	1.895.000,00	10.125.000,00
1010120	Tit. Entrate tributarie Cat. Imposte Ris. ALTRE IMPOSTE	2.703.000,00	0,00	12.637,00	0,00	2.715.637,00
1030460	Tit. Entrate tributarie Cat. Tributi speciali ed altre entrate tributarie proprie Ris. ALTRI TRIBUTI SPECIALI-ENTRATE TRIBUT.	160.584,00	0,00	2.385.634,00	0,00	2.546.218,00
2020660	Tit. Entrate derivanti da contributi e trasferimenti correnti dello Stato, della regione e di a Cat. Contributi e trasferimenti correnti dalla regione Ris. TRASF. FUNZIONE CULTURA E BENI CULTURALI	51.535,00	0,00	0,00	27.482,02	24.052,98
2051400	Tit. Entrate derivanti da contributi e trasferimenti correnti dello Stato, della regione e di a Cat. Contributi e trasferimenti correnti da altri enti del settore pubblico Ris. CONTRIBUTI DALLA PROVINCIA	53.950,00	0,00	11.000,00	0,00	64.950,00
2051420	Tit. Entrate derivanti da contributi e trasferimenti correnti dello Stato, della regione e di a Cat. Contributi e trasferimenti correnti da altri enti del settore pubblico Ris. CONTRIBUTI DA COMUNI	610.141,00	0,00	0,00	1.870,56	608.270,44
3011600	Tit. Entrate extratributarie Cat. Proventi dei servizi pubblici Ris. POLIZIA MUNICIAPLE - RISORSE GENERALI	25.000,00	0,00	1.100,00	0,00	26.100,00
3011960	Tit. Entrate extratributarie Cat. Proventi dei servizi pubblici Ris. PROV. SERV. PREVENZ. E RIABILITAZIONE	73.500,00	0,00	0,00	2.000,00	71.500,00
3012000	Tit. Entrate extratributarie Cat. Proventi dei servizi pubblici Ris. ASSIST. BENEFIC. PUBBL. SERV. DIV. PERS.	94.892,00	0,00	2.000,00	1.000,00	95.892,00




SITUAZIONI VARIAZIONI SU CODICE MECCANOGRAFICO PER L' ENTRATA

Anno : 2013 Variazione N°: 1 Inserita il : 01/10/2013																								
Atto : 39 DELIBERA DI CONSIGLIO COMUNALE			-Variazioni bilancio - equilibri		Data : 30/09/2013																			
Codice meccanografico	Descrizione	Previsioni iniziali	Variazioni già deliberate	Variazioni		Risultante																		
				in aumento	in diminuzione																			
3022300	Tit. Entrate extratributarie Cat. Proventi dei beni dell'ente Ris. GESTIONE DEI FABBRICATI	1.115.251,00	0,00	0,00	6.000,00	1.109.251,00																		
4053100	Tit. Entrate derivanti da alienazioni, da trasferimenti di capitale e da riscossioni di crediti Cat. Trasferimenti di capitale da altri soggetti Ris. PROVENTI COCESS. EDIL. SANZIONI URBAN.	576.222,00	0,00	522.090,00	120.000,00	978.312,00																		
TOTALI		17.484.075,00	0,00	2.934.461,00	2.053.352,58	18.365.183,42																		
Avanzo Applicato Vincolato 67.982,68 Finanziato Investimenti 50.000,00 Fondo di Ammortamento 0,00 Non Vincolato 0,00 Disavanzo 0,00 Totale 117.982,68																								
Quadratura della Variazione: 1 <table style="width: 100%; border-collapse: collapse;"> <thead> <tr> <th style="width: 15%;"></th> <th style="width: 15%;">Incrementi</th> <th style="width: 15%;">Decrementi</th> <th style="width: 15%;">Totale</th> <th style="width: 40%;"></th> </tr> </thead> <tbody> <tr> <td>Entrate</td> <td>2.934.461,00</td> <td>2.053.352,58</td> <td>881.108,42</td> <td rowspan="3" style="text-align: center; vertical-align: middle;">Sbilancio 0,00</td> </tr> <tr> <td>Spese</td> <td>1.434.102,33</td> <td>435.011,23</td> <td>999.091,10</td> </tr> <tr> <td></td> <td></td> <td>Saldo</td> <td>-117.982,68</td> </tr> </tbody> </table>								Incrementi	Decrementi	Totale		Entrate	2.934.461,00	2.053.352,58	881.108,42	Sbilancio 0,00	Spese	1.434.102,33	435.011,23	999.091,10			Saldo	-117.982,68
	Incrementi	Decrementi	Totale																					
Entrate	2.934.461,00	2.053.352,58	881.108,42	Sbilancio 0,00																				
Spese	1.434.102,33	435.011,23	999.091,10																					
		Saldo	-117.982,68																					




SITUAZIONI VARIAZIONI SU CODICE MECCANOGRAFICO PER L' ENTRATA

Anno : 2013 Variazione N°: 3 Inserita il : 03/12/2013						
Atto : 43 DELIBERA DI CONSIGLIO COMUNALE			-Variazioni bilancio		Data : 27/11/2013	
Codice meccanografico	Descrizione	Previsioni iniziali	Variazioni già deliberate	Variazioni		Risultante
				in aumento	in diminuzione	
1010030	Tit. Entrate tributarie Cat. Imposte Ris. I.M.U.	12.020.000,00	- 1.895.000,00	838.892,00	818.892,00	10.145.000,00
1010060	Tit. Entrate tributarie Cat. Imposte Ris. IMPOSTA COMUNALE SULLA PUBBLICITA'	261.000,00	0,00	0,00	30.000,00	231.000,00
1010120	Tit. Entrate tributarie Cat. Imposte Ris. ALTRE IMPOSTE	2.703.000,00	12.637,00	0,00	300.000,00	2.415.637,00
1020220	Tit. Entrate tributarie Cat. Tasse Ris. TASSA SMALTIMENTO RIFIUTI SOLIDI URBANI	50.000,00	0,00	0,00	2.000,00	48.000,00
1020250	Tit. Entrate tributarie Cat. Tasse Ris. TARES	2.667.000,00	0,00	123.000,00	0,00	2.790.000,00
1030460	Tit. Entrate tributarie Cat. Tributi speciali ed altre entrate tributarie proprie Ris. ALTRI TRIBUTI SPECIALI-ENTRATE TRIBUT.	160.584,00	2.385.634,00	201.285,93	1.333.581,35	1.413.922,58
2010500	Tit. Entrate derivanti da contributi e trasferimenti correnti dello Stato, della regione e di a Cat. Contributi e trasferimenti correnti dallo Stato Ris. TRASFER. CORR. STATO CARATTERE GENERALE	138.579,00	0,00	2.443.523,86	0,00	2.582.102,86
2020660	Tit. Entrate derivanti da contributi e trasferimenti correnti dello Stato, della regione e di a Cat. Contributi e trasferimenti correnti dalla regione Ris. TRASF. FUNZIONE CULTURA E BENI CULTURALI	51.535,00	- 27.482,02	38.454,00	0,00	62.506,98
2020760	Tit. Entrate derivanti da contributi e trasferimenti correnti dello Stato, della regione e di a Cat. Contributi e trasferimenti correnti dalla regione Ris. TRASFERIMENTI FUNZIONE SETTORE SOCIALE	146.241,00	0,00	72.167,98	0,00	218.408,98




SITUAZIONI VARIAZIONI SU CODICE MECCANOGRAFICO PER L' ENTRATA

Anno : 2013 Variazione N°: 3 Inserita il : 03/12/2013						
Atto : 43 DELIBERA DI CONSIGLIO COMUNALE			-Variazioni bilancio		Data : 27/11/2013	
Codice meccanografico	Descrizione	Previsioni iniziali	Variazioni già deliberate	Variazioni		Risultante
				in aumento	in diminuzione	
2051400	Tit. Entrate derivanti da contributi e trasferimenti correnti dello Stato, della regione e di a Cat. Contributi e trasferimenti correnti da altri enti del settore pubblico Ris. CONTRIBUTI DALLA PROVINCIA	53.950,00	11.000,00	2.400,00	0,00	67.350,00
2051420	Tit. Entrate derivanti da contributi e trasferimenti correnti dello Stato, della regione e di a Cat. Contributi e trasferimenti correnti da altri enti del settore pubblico Ris. CONTRIBUTI DA COMUNI	610.141,00	- 1.870,56	0,00	36.625,31	571.645,13
3011500	Tit. Entrate extratributarie Cat. Proventi dei servizi pubblici Ris. SEGRETERIA GENERALE PERSONALE ORGANIZZ.	278.281,00	0,00	830,00	5.000,00	274.111,00
3011540	Tit. Entrate extratributarie Cat. Proventi dei servizi pubblici Ris. ANAGR. STATO CIV. ELETT. LEVA SERV STAT.	20.500,00	0,00	2.300,00	0,00	22.800,00
3011620	Tit. Entrate extratributarie Cat. Proventi dei servizi pubblici Ris. POLIZIA MUNICIPALE - CODICE DELLA STRADA	282.000,00	0,00	0,00	8.000,00	274.000,00
3011700	Tit. Entrate extratributarie Cat. Proventi dei servizi pubblici Ris. ASSIST. SCOL. TRASP. REFEZ. ALTRI SERV.	20.000,00	0,00	1.186,00	0,00	21.186,00
3011740	Tit. Entrate extratributarie Cat. Proventi dei servizi pubblici Ris. TEATRI ATT. CULT. SERV. DIVERSI CULTUR.	69.932,00	0,00	1.965,00	0,00	71.897,00
3011780	Tit. Entrate extratributarie Cat. Proventi dei servizi pubblici Ris. PALAZZO DELLO SPORT E ALTRI IMPIANTI	2.300,00	0,00	30,00	0,00	2.330,00
3011820	Tit. Entrate extratributarie Cat. Proventi dei servizi pubblici Ris. TRASP. PUBBL. LOCALI E SERVIZI CONNESSI	2.800,00	0,00	0,00	600,00	2.200,00



SITUAZIONI VARIAZIONI SU CODICE MECCANOGRAFICO PER L' ENTRATA


Anno : 2013 Variazione N°: 3 Inserita il : 03/12/2013						
Atto : 43 DELIBERA DI CONSIGLIO COMUNALE			-Variazioni bilancio		Data : 27/11/2013	
Codice meccanografico	Descrizione	Previsioni iniziali	Variazioni già deliberate	Variazioni		Risultante
				in aumento	in diminuzione	
3011920	Tit. Entrate extratributarie Cat. Proventi dei servizi pubblici Ris. SERVIZIO SMALTIMENTO RIFIUTI	333.000,00	0,00	9.530,00	3.000,00	339.530,00
3011940	Tit. Entrate extratributarie Cat. Proventi dei servizi pubblici Ris. "ASILI NIDO, SERV. PER L'INFANZIA-MINORI"	20.000,00	0,00	1.525,00	0,00	21.525,00
3012000	Tit. Entrate extratributarie Cat. Proventi dei servizi pubblici Ris. ASSIST. BENEFIC. PUBBL. SERV. DIV. PERS.	94.892,00	1.000,00	3.000,00	4.601,65	94.290,35
3012020	Tit. Entrate extratributarie Cat. Proventi dei servizi pubblici Ris. SERVIZIO NECROSCOPICO E CIMITERIALE	183.500,00	0,00	30.000,00	1.000,00	212.500,00
3022300	Tit. Entrate extratributarie Cat. Proventi dei beni dell'ente Ris. GESTIONE DEI FABBRICATI	1.115.251,00	- 6.000,00	0,00	14.388,57	1.094.862,43
3022340	Tit. Entrate extratributarie Cat. Proventi dei beni dell'ente Ris. GESTIONE AREE PUBBLICHE	158.500,00	0,00	0,00	8.000,00	150.500,00
3052600	Tit. Entrate extratributarie Cat. Proventi diversi Ris. PROVENTI DIVERSI	133.175,00	0,00	33.046,56	9.628,00	156.593,56
4012720	Tit. Entrate derivanti da alienazioni, da trasferimenti di capitale e da riscossioni di crediti Cat. Alienazione di beni patrimoniali Ris. ALIEN. BENI IMMOB. DIR. REALI BENI IMM.	562.084,00	0,00	15.851,02	382.000,00	195.935,02
4022820	Tit. Entrate derivanti da alienazioni, da trasferimenti di capitale e da riscossioni di crediti Cat. Trasferimenti di capitale dallo Stato Ris. TRASF. STRAORD. CAPITALE DALLO STATO	0,00	0,00	100.312,75	0,00	100.312,75



SITUAZIONI VARIAZIONI SU CODICE MECCANOGRAFICO PER L' ENTRATA


Anno : 2013 Variazione N°: 3 Inserita il : 03/12/2013						
Atto : 43 DELIBERA DI CONSIGLIO COMUNALE			-Variazioni bilancio		Data : 27/11/2013	
Codice meccanografico	Descrizione	Previsioni iniziali	Variazioni già deliberate	Variazioni		Risultante
				in aumento	in diminuzione	
4032920	Tit. Entrate derivanti da alienazioni, da trasferimenti di capitale e da riscossioni di crediti Cat. Trasferimenti di capitale dalla regione Ris. TRASF. CAPITALE STRAORD. DALLA REGIONE	13.428,00	0,00	70.000,00	0,00	83.428,00
4053100	Tit. Entrate derivanti da alienazioni, da trasferimenti di capitale e da riscossioni di crediti Cat. Trasferimenti di capitale da altri soggetti Ris. PROVENTI COCESS. EDIL. SANZIONI URBAN.	576.222,00	402.090,00	4.000,00	1.000,00	981.312,00
6020000	Tit. Entrate da servizi per conto di terzi Cat. Ritenute erariali Ris. RITENUTE ERARIALI	130.000,00	0,00	5.000,00	0,00	135.000,00
TOTALI		22.857.895,00	882.008,42	3.998.300,10	2.958.316,88	24.779.886,64
Avanzo Applicato						
	Vincolato	0,00				
	Finanziato Investimenti	363.380,06				
	Fondo di Ammortamento	0,00				
	Non Vincolato	371.768,92				
	Disavanzo	0,00				
			Totale 735.148,98			
Quadratura della Variazione: 3						
	Incrementi	Decrementi	Totale			
Entrate	3.998.300,10	2.958.316,88	1.039.983,22	Sbilancio	0,00	
Spese	2.741.457,63	966.325,43	1.775.132,20			
		Saldo	-735.148,98			

Elenco variazioni di bilancio
Parte Spesa




SITUAZIONI VARIAZIONI SU CODICE MECCANOGRAFICO PER SPESA

Anno : 2013 Variazione N°: 1 Inserita il : 01/10/2013		-Variazioni bilancio - equilibri				Data 30/09/2013
Atto : 39 DELIBERA DI CONSIGLIO COMUNALE						
Codice meccanografico	Descrizione	Previsioni iniziali	Variazioni già deliberate	Variazioni		Risultante
				in aumento	in diminuzione	
1010101	Tit. Spese correnti Fun. Funzioni generali di amministrazione, di gestione e di controllo Ser. Organi istituzionali, partecipazione e decentramento Int. Personale	585.982,00	0,00	659,00	0,00	586.641,00
1010107	Tit. Spese correnti Fun. Funzioni generali di amministrazione, di gestione e di controllo Ser. Organi istituzionali, partecipazione e decentramento Int. Imposte e tasse	39.809,00	0,00	236,00	0,00	40.045,00
1010201	Tit. Spese correnti Fun. Funzioni generali di amministrazione, di gestione e di controllo Ser. Segreteria generale, personale e organizzazione Int. Personale	1.566.359,00	0,00	40.065,00	21.000,00	1.585.424,00
1010202	Tit. Spese correnti Fun. Funzioni generali di amministrazione, di gestione e di controllo Ser. Segreteria generale, personale e organizzazione Int. Acquisto di beni di consumo e/o di materie prime	91.986,00	0,00	1.200,00	200,00	92.986,00
1010203	Tit. Spese correnti Fun. Funzioni generali di amministrazione, di gestione e di controllo Ser. Segreteria generale, personale e organizzazione Int. Prestazioni di servizi	340.710,00	0,00	5.712,95	0,00	346.422,95
1010207	Tit. Spese correnti Fun. Funzioni generali di amministrazione, di gestione e di controllo Ser. Segreteria generale, personale e organizzazione Int. Imposte e tasse	51.812,00	0,00	3.971,00	0,00	55.783,00
1010301	Tit. Spese correnti Fun. Funzioni generali di amministrazione, di gestione e di controllo Ser. Gestione economica, finanziaria, programmazione, provveditorato e controllo di gest Int. Personale	307.817,00	0,00	1.976,00	0,00	309.793,00




SITUAZIONI VARIAZIONI SU CODICE MECCANOGRAFICO PER SPESA

Anno : 2013 Variazione N°: 1 Inserita il : 01/10/2013		-Variazioni bilancio - equilibri				Data 30/09/2013
Atto : 39 DELIBERA DI CONSIGLIO COMUNALE						
Codice meccanografico	Descrizione	Previsioni iniziali	Variazioni già deliberate	Variazioni		Risultante
				in aumento	in diminuzione	
1010303	Tit. Spese correnti Fun. Funzioni generali di amministrazione, di gestione e di controllo Ser. Gestione economica, finanziaria, programmazione, provveditorato e controllo di gest Int. Prestazioni di servizi	50.700,00	0,00	2.000,00	0,00	52.700,00
1010305	Tit. Spese correnti Fun. Funzioni generali di amministrazione, di gestione e di controllo Ser. Gestione economica, finanziaria, programmazione, provveditorato e controllo di gest Int. Trasferimenti	189.458,00	0,00	490.634,00	0,00	680.092,00
1010307	Tit. Spese correnti Fun. Funzioni generali di amministrazione, di gestione e di controllo Ser. Gestione economica, finanziaria, programmazione, provveditorato e controllo di gest Int. Imposte e tasse	24.159,00	0,00	706,00	0,00	24.865,00
1010401	Tit. Spese correnti Fun. Funzioni generali di amministrazione, di gestione e di controllo Ser. Gestione delle entrate tributarie e servizi fiscali Int. Personale	121.999,00	0,00	188,00	0,00	122.187,00
1010407	Tit. Spese correnti Fun. Funzioni generali di amministrazione, di gestione e di controllo Ser. Gestione delle entrate tributarie e servizi fiscali Int. Imposte e tasse	212.476,00	0,00	67,00	0,00	212.543,00
1010503	Tit. Spese correnti Fun. Funzioni generali di amministrazione, di gestione e di controllo Ser. Gestione dei beni demaniali e patrimoniali Int. Prestazioni di servizi	847.412,00	0,00	12.637,00	5.712,95	854.336,05
1010601	Tit. Spese correnti Fun. Funzioni generali di amministrazione, di gestione e di controllo Ser. Ufficio tecnico Int. Personale	384.082,00	0,00	2.456,00	0,00	386.538,00




SITUAZIONI VARIAZIONI SU CODICE MECCANOGRAFICO PER SPESA

Anno : 2013 Variazione N°: 1 Inserita il : 01/10/2013		-Variazioni bilancio - equilibri				Data 30/09/2013
Atto : 39 DELIBERA DI CONSIGLIO COMUNALE						
Codice meccanografico	Descrizione	Previsioni iniziali	Variazioni già deliberate	Variazioni		Risultante
				in aumento	in diminuzione	
1010607	Tit. Spese correnti Fun. Funzioni generali di amministrazione, di gestione e di controllo Ser. Ufficio tecnico Int. Imposte e tasse	28.298,00	0,00	877,00	0,00	29.175,00
1010802	Tit. Spese correnti Fun. Funzioni generali di amministrazione, di gestione e di controllo Ser. Altri servizi generali Int. Acquisto di beni di consumo e/o di materie prime	3.000,00	0,00	0,00	1.000,00	2.000,00
1030101	Tit. Spese correnti Fun. Funzioni di polizia locale Ser. Polizia municipale Int. Personale	616.671,00	0,00	0,00	36.722,98	579.948,02
1030107	Tit. Spese correnti Fun. Funzioni di polizia locale Ser. Polizia municipale Int. Imposte e tasse	42.023,00	0,00	0,00	1.650,00	40.373,00
1040202	Tit. Spese correnti Fun. Funzioni di istruzione pubblica Ser. Istruzione elementare Int. Acquisto di beni di consumo e/o di materie prime	34.000,00	0,00	0,00	3.000,00	31.000,00
1040203	Tit. Spese correnti Fun. Funzioni di istruzione pubblica Ser. Istruzione elementare Int. Prestazioni di servizi	391.300,00	0,00	39.307,56	52.900,00	377.707,56
1040303	Tit. Spese correnti Fun. Funzioni di istruzione pubblica Ser. Istruzione media Int. Prestazioni di servizi	298.025,00	0,00	35.800,00	38.800,00	295.025,00




SITUAZIONI VARIAZIONI SU CODICE MECCANOGRAFICO PER SPESA

Anno : 2013 Variazione N°: 1 Inserita il : 01/10/2013		-Variazioni bilancio - equilibri				Data 30/09/2013
Atto : 39 DELIBERA DI CONSIGLIO COMUNALE						
Codice meccanografico	Descrizione	Previsioni iniziali	Variazioni già deliberate	Variazioni		Risultante
				in aumento	in diminuzione	
1040501	Tit. Spese correnti Fun. Funzioni di istruzione pubblica Ser. Assistenza scolastica, trasporto, refezione e altri servizi Int. Personale	253.261,00	0,00	2.422,98	0,00	255.683,98
1040507	Tit. Spese correnti Fun. Funzioni di istruzione pubblica Ser. Assistenza scolastica, trasporto, refezione e altri servizi Int. Imposte e tasse	19.350,00	0,00	870,00	0,00	20.220,00
1050101	Tit. Spese correnti Fun. Funzioni relative alla cultura ed ai beni culturali Ser. Biblioteche, musei e pinacoteche Int. Personale	460.282,00	0,00	405,00	12.900,00	447.787,00
1050102	Tit. Spese correnti Fun. Funzioni relative alla cultura ed ai beni culturali Ser. Biblioteche, musei e pinacoteche Int. Acquisto di beni di consumo e/o di materie prime	80.651,00	0,00	3.000,00	7.393,00	76.258,00
1050103	Tit. Spese correnti Fun. Funzioni relative alla cultura ed ai beni culturali Ser. Biblioteche, musei e pinacoteche Int. Prestazioni di servizi	508.188,00	0,00	68.765,10	13.335,00	563.618,10
1050105	Tit. Spese correnti Fun. Funzioni relative alla cultura ed ai beni culturali Ser. Biblioteche, musei e pinacoteche Int. Trasferimenti	53.080,00	0,00	0,00	400,00	52.680,00
1050107	Tit. Spese correnti Fun. Funzioni relative alla cultura ed ai beni culturali Ser. Biblioteche, musei e pinacoteche Int. Imposte e tasse	32.750,00	0,00	145,00	860,00	32.035,00




SITUAZIONI VARIAZIONI SU CODICE MECCANOGRAFICO PER SPESA

Anno : 2013 Variazione N°: 1 Inserita il : 01/10/2013		-Variazioni bilancio - equilibri				Data 30/09/2013
Atto : 39 DELIBERA DI CONSIGLIO COMUNALE						
Codice meccanografico	Descrizione	Previsioni iniziali	Variazioni già deliberate	Variazioni		Risultante
				in aumento	in diminuzione	
1050201	Tit. Spese correnti Fun. Funzioni relative alla cultura ed ai beni culturali Ser. Teatri, attività culturali e servizi diversi nel settore culturale Int. Personale	196.875,00	0,00	2.050,00	0,00	198.925,00
1050203	Tit. Spese correnti Fun. Funzioni relative alla cultura ed ai beni culturali Ser. Teatri, attività culturali e servizi diversi nel settore culturale Int. Prestazioni di servizi	30.715,00	0,00	1.000,00	0,00	31.715,00
1050207	Tit. Spese correnti Fun. Funzioni relative alla cultura ed ai beni culturali Ser. Teatri, attività culturali e servizi diversi nel settore culturale Int. Imposte e tasse	17.811,00	0,00	735,00	0,00	18.546,00
1080101	Tit. Spese correnti Fun. Funzioni nel campo della viabilità e dei trasporti Ser. Viabilità, circolazione stradale e servizi connessi Int. Personale	40.774,00	0,00	0,00	3.173,00	37.601,00
1080203	Tit. Spese correnti Fun. Funzioni nel campo della viabilità e dei trasporti Ser. Illuminazione pubblica e servizi connessi Int. Prestazioni di servizi	513.100,00	0,00	2.000,00	0,00	515.100,00
1090101	Tit. Spese correnti Fun. Funzioni riguardanti la gestione del territorio e dell'ambiente Ser. Urbanistica e gestione del territorio Int. Personale	646.989,00	0,00	2.427,00	0,00	649.416,00
1090103	Tit. Spese correnti Fun. Funzioni riguardanti la gestione del territorio e dell'ambiente Ser. Urbanistica e gestione del territorio Int. Prestazioni di servizi	253.141,00	0,00	3.500,00	4.800,00	251.841,00




SITUAZIONI VARIAZIONI SU CODICE MECCANOGRAFICO PER SPESA

Anno : 2013 Variazione N°: 1 Inserita il : 01/10/2013		-Variazioni bilancio - equilibri				Data 30/09/2013
Atto : 39 DELIBERA DI CONSIGLIO COMUNALE						
Codice meccanografico	Descrizione	Previsioni iniziali	Variazioni già deliberate	Variazioni		Risultante
				in aumento	in diminuzione	
1090107	Tit. Spese correnti Fun. Funzioni riguardanti la gestione del territorio e dell'ambiente Ser. Urbanistica e gestione del territorio Int. Imposte e tasse	47.572,00	0,00	870,00	0,00	48.442,00
1090303	Tit. Spese correnti Fun. Funzioni riguardanti la gestione del territorio e dell'ambiente Ser. Servizi di protezione civile Int. Prestazioni di servizi	6.900,00	0,00	1.100,00	0,00	8.000,00
1090601	Tit. Spese correnti Fun. Funzioni riguardanti la gestione del territorio e dell'ambiente Ser. Parchi e servizi per la tutela ambientale del verde, altri servizi relativi al territorio ed Int. Personale	98.007,00	0,00	3.173,00	0,00	101.180,00
1090603	Tit. Spese correnti Fun. Funzioni riguardanti la gestione del territorio e dell'ambiente Ser. Parchi e servizi per la tutela ambientale del verde, altri servizi relativi al territorio ed Int. Prestazioni di servizi	457.650,00	0,00	10.000,00	4.000,00	463.650,00
1090605	Tit. Spese correnti Fun. Funzioni riguardanti la gestione del territorio e dell'ambiente Ser. Parchi e servizi per la tutela ambientale del verde, altri servizi relativi al territorio ed Int. Trasferimenti	130.153,00	0,00	4.000,00	0,00	134.153,00
1100101	Tit. Spese correnti Fun. Funzioni nel settore sociale Ser. Asili nido, servizi per l'infanzia e per i minori Int. Personale	94.469,00	0,00	0,00	107,56	94.361,44
1100103	Tit. Spese correnti Fun. Funzioni nel settore sociale Ser. Asili nido, servizi per l'infanzia e per i minori Int. Prestazioni di servizi	369.542,00	0,00	37.500,00	10.056,74	396.985,26




SITUAZIONI VARIAZIONI SU CODICE MECCANOGRAFICO PER SPESA

Anno : 2013		Variazione N°: 1		Inserita il : 01/10/2013			
Atto : 39		DELIBERA DI CONSIGLIO COMUNALE		-Variazioni bilancio - equilibri		Data 30/09/2013	
Codice meccanografico	Descrizione	Previsioni iniziali	Variazioni già deliberate	Variazioni		Risultante	
				in aumento	in diminuzione		
1100105	Tit. Spese correnti Fun. Funzioni nel settore sociale Ser. Asili nido, servizi per l'infanzia e per i minori Int. Trasferimenti	231.757,00	0,00	0,00	61.000,00	170.757,00	
1100403	Tit. Spese correnti Fun. Funzioni nel settore sociale Ser. Assistenza, beneficenza pubblica e servizi diversi alla persona Int. Prestazioni di servizi	1.027.871,00	0,00	73.578,74	0,00	1.101.449,74	
1100405	Tit. Spese correnti Fun. Funzioni nel settore sociale Ser. Assistenza, beneficenza pubblica e servizi diversi alla persona Int. Trasferimenti	1.038.558,00	0,00	2.978,00	36.000,00	1.005.536,00	
1110503	Tit. Spese correnti Fun. Funzioni nel campo dello sviluppo economico Ser. Servizi relativi al commercio Int. Prestazioni di servizi	10.000,00	0,00	3.000,00	0,00	13.000,00	
2010501	Tit. Spese in conto capitale Fun. Funzioni generali di amministrazione, di gestione e di controllo Ser. Gestione dei beni demaniali e patrimoniali Int. Acquisizione di beni immobili	6.859,00	0,00	35.000,00	0,00	41.859,00	
2010507	Tit. Spese in conto capitale Fun. Funzioni generali di amministrazione, di gestione e di controllo Ser. Gestione dei beni demaniali e patrimoniali Int. Trasferimenti di capitale	30.000,00	0,00	15.000,00	0,00	45.000,00	
2040101	Tit. Spese in conto capitale Fun. Funzioni di istruzione pubblica Ser. Scuola materna Int. Acquisizione di beni immobili	140.000,00	0,00	83.500,00	0,00	223.500,00	




SITUAZIONI VARIAZIONI SU CODICE MECCANOGRAFICO PER SPESA

Anno : 2013 Variazione N°: 1 Inserita il : 01/10/2013		-Variazioni bilancio - equilibri				Data 30/09/2013
Atto : 39 DELIBERA DI CONSIGLIO COMUNALE						
Codice meccanografico	Descrizione	Previsioni iniziali	Variazioni già deliberate	Variazioni		Risultante
				in aumento	in diminuzione	
2040301	Tit. Spese in conto capitale Fun. Funzioni di istruzione pubblica Ser. Istruzione media Int. Acquisizione di beni immobili	0,00	0,00	80.000,00	0,00	80.000,00
2050101	Tit. Spese in conto capitale Fun. Funzioni relative alla cultura ed ai beni culturali Ser. Biblioteche, musei e pinacoteche Int. Acquisizione di beni immobili	0,00	0,00	50.000,00	0,00	50.000,00
2080101	Tit. Spese in conto capitale Fun. Funzioni nel campo della viabilità' e dei trasporti Ser. Viabilità', circolazione stradale e servizi connessi Int. Acquisizione di beni immobili	195.000,00	0,00	138.000,00	0,00	333.000,00
2080201	Tit. Spese in conto capitale Fun. Funzioni nel campo della viabilità' e dei trasporti Ser. Illuminazione pubblica e servizi connessi Int. Acquisizione di beni immobili	40.000,00	0,00	80.000,00	0,00	120.000,00
2090102	Tit. Spese in conto capitale Fun. Funzioni riguardanti la gestione del territorio e dell'ambiente Ser. Urbanistica e gestione del territorio Int. Espropri e servitu' onerose	149.992,00	0,00	0,00	120.000,00	29.992,00
2090107	Tit. Spese in conto capitale Fun. Funzioni riguardanti la gestione del territorio e dell'ambiente Ser. Urbanistica e gestione del territorio Int. Trasferimenti di capitale	5.000,00	0,00	28.500,00	0,00	33.500,00
2090601	Tit. Spese in conto capitale Fun. Funzioni riguardanti la gestione del territorio e dell'ambiente Ser. Parchi e servizi per la tutela ambientale del verde, altri servizi relativi al territorio ed Int. Acquisizione di beni immobili	190.230,00	0,00	62.090,00	0,00	252.320,00




SITUAZIONI VARIAZIONI SU CODICE MECCANOGRAFICO PER SPESA

Anno : 2013		Variazione N°: 1		Inserita il : 01/10/2013																																																																																			
Atto : 39		DELIBERA DI CONSIGLIO COMUNALE		-Variazioni bilancio - equilibri				Data 30/09/2013																																																																															
Codice meccanografico	Descrizione	Previsioni iniziali	Variazioni già deliberate	Variazioni		Risultante																																																																																	
				in aumento	in diminuzione																																																																																		
TOTALI		13.604.605,00	0,00	1.434.102,33	435.011,23	14.603.696,10																																																																																	
<table style="width: 100%; border-collapse: collapse;"> <tr> <td style="width: 15%;">Avanzo Applicato</td> <td colspan="10"></td> </tr> <tr> <td style="padding-left: 20px;">Vincolato</td> <td style="text-align: right;">67.982,68</td> <td colspan="9"></td> </tr> <tr> <td style="padding-left: 20px;">Finanziato Investimenti</td> <td style="text-align: right;">50.000,00</td> <td colspan="9"></td> </tr> <tr> <td style="padding-left: 20px;">Fondo di Ammortamento</td> <td style="text-align: right;">0,00</td> <td colspan="9"></td> </tr> <tr> <td style="padding-left: 40px;">Non Vincolato</td> <td style="text-align: right;">0,00</td> <td colspan="9"></td> </tr> <tr> <td style="padding-left: 20px;">Disavanzo</td> <td style="text-align: right;">0,00</td> <td colspan="9"></td> </tr> <tr> <td colspan="2"></td> <td colspan="2" style="text-align: right;">Totale 117.982,68</td> <td colspan="7"></td> </tr> </table>											Avanzo Applicato											Vincolato	67.982,68										Finanziato Investimenti	50.000,00										Fondo di Ammortamento	0,00										Non Vincolato	0,00										Disavanzo	0,00												Totale 117.982,68								
Avanzo Applicato																																																																																							
Vincolato	67.982,68																																																																																						
Finanziato Investimenti	50.000,00																																																																																						
Fondo di Ammortamento	0,00																																																																																						
Non Vincolato	0,00																																																																																						
Disavanzo	0,00																																																																																						
		Totale 117.982,68																																																																																					
<table style="width: 100%; border-collapse: collapse;"> <tr> <td colspan="11">Quadratura della Variazione: 1</td> </tr> <tr> <td></td> <td style="text-align: center;">Incrementi</td> <td style="text-align: center;">Decrementi</td> <td style="text-align: center;">Totale</td> <td colspan="7"></td> </tr> <tr> <td style="padding-left: 20px;">Entrate</td> <td style="text-align: right;">2.934.461,00</td> <td style="text-align: right;">2.053.352,58</td> <td style="text-align: right;">881.108,42</td> <td colspan="7"></td> </tr> <tr> <td style="padding-left: 20px;">Spese</td> <td style="text-align: right;">1.434.102,33</td> <td style="text-align: right;">435.011,23</td> <td style="text-align: right;">999.091,10</td> <td colspan="2" style="text-align: right;">Sbilancio 0,00</td> <td colspan="5"></td> </tr> <tr> <td></td> <td></td> <td style="text-align: right;">Saldo</td> <td style="text-align: right;">-117.982,68</td> <td colspan="7"></td> </tr> </table>											Quadratura della Variazione: 1												Incrementi	Decrementi	Totale								Entrate	2.934.461,00	2.053.352,58	881.108,42								Spese	1.434.102,33	435.011,23	999.091,10	Sbilancio 0,00									Saldo	-117.982,68																													
Quadratura della Variazione: 1																																																																																							
	Incrementi	Decrementi	Totale																																																																																				
Entrate	2.934.461,00	2.053.352,58	881.108,42																																																																																				
Spese	1.434.102,33	435.011,23	999.091,10	Sbilancio 0,00																																																																																			
		Saldo	-117.982,68																																																																																				




SITUAZIONI VARIAZIONI SU CODICE MECCANOGRAFICO PER SPESA

Anno : 2013 Variazione N°: 2 Inserita il : 29/10/2013																																																							
Atto : 204 DELIBERA DI GIUNTA COMUNALE -Prelevamento f.do riserva Data 29/10/2013																																																							
Codice meccanografico	Descrizione	Previsioni iniziali	Variazioni già deliberate	Variazioni		Risultante																																																	
				in aumento	in diminuzione																																																		
1010203	Tit. Spese correnti Fun. Funzioni generali di amministrazione, di gestione e di controllo Ser. Segreteria generale, personale e organizzazione Int. Prestazioni di servizi	340.710,00	5.712,95	20.000,00	0,00	366.422,95																																																	
1010407	Tit. Spese correnti Fun. Funzioni generali di amministrazione, di gestione e di controllo Ser. Gestione delle entrate tributarie e servizi fiscali Int. Imposte e tasse	212.476,00	67,00	30.000,00	0,00	242.543,00																																																	
1010811	Tit. Spese correnti Fun. Funzioni generali di amministrazione, di gestione e di controllo Ser. Altri servizi generali Int. Fondo di riserva	250.665,00	0,00	0,00	50.000,00	200.665,00																																																	
TOTALI		803.851,00	5.779,95	50.000,00	50.000,00	809.630,95																																																	
<table border="0" style="width: 100%;"> <tr> <td colspan="2">Avanzo Applicato</td> <td></td> <td></td> <td></td> <td></td> <td></td> </tr> <tr> <td> Vincolato</td> <td>0,00</td> <td></td> <td></td> <td></td> <td></td> <td></td> </tr> <tr> <td> Finanziato Investimenti</td> <td>0,00</td> <td></td> <td></td> <td></td> <td></td> <td></td> </tr> <tr> <td> Fondo di Ammortamento</td> <td>0,00</td> <td></td> <td></td> <td></td> <td></td> <td></td> </tr> <tr> <td> Non Vincolato</td> <td>0,00</td> <td></td> <td></td> <td></td> <td></td> <td></td> </tr> <tr> <td> Disavanzo</td> <td>0,00</td> <td></td> <td></td> <td></td> <td></td> <td></td> </tr> <tr> <td></td> <td></td> <td style="text-align: right;">Totale 0,00</td> <td></td> <td></td> <td></td> <td></td> </tr> </table>							Avanzo Applicato							Vincolato	0,00						Finanziato Investimenti	0,00						Fondo di Ammortamento	0,00						Non Vincolato	0,00						Disavanzo	0,00								Totale 0,00				
Avanzo Applicato																																																							
Vincolato	0,00																																																						
Finanziato Investimenti	0,00																																																						
Fondo di Ammortamento	0,00																																																						
Non Vincolato	0,00																																																						
Disavanzo	0,00																																																						
		Totale 0,00																																																					
<table border="0" style="width: 100%;"> <tr> <td colspan="4">Quadratura della Variazione: 2</td> <td></td> <td></td> <td></td> </tr> <tr> <td></td> <td style="text-align: center;">Incrementi</td> <td style="text-align: center;">Decrementi</td> <td style="text-align: center;">Totale</td> <td></td> <td></td> <td></td> </tr> <tr> <td>Entrate</td> <td style="text-align: center;">0,00</td> <td style="text-align: center;">0,00</td> <td style="text-align: center;">0,00</td> <td></td> <td></td> <td></td> </tr> <tr> <td>Spese</td> <td style="text-align: center;">50.000,00</td> <td style="text-align: center;">50.000,00</td> <td style="text-align: center;">0,00</td> <td style="text-align: center;">Sbilancio</td> <td style="text-align: center;">0,00</td> <td></td> </tr> <tr> <td></td> <td></td> <td style="text-align: center;">Saldo</td> <td style="text-align: center;">0,00</td> <td></td> <td></td> <td></td> </tr> </table>							Quadratura della Variazione: 2								Incrementi	Decrementi	Totale				Entrate	0,00	0,00	0,00				Spese	50.000,00	50.000,00	0,00	Sbilancio	0,00				Saldo	0,00																	
Quadratura della Variazione: 2																																																							
	Incrementi	Decrementi	Totale																																																				
Entrate	0,00	0,00	0,00																																																				
Spese	50.000,00	50.000,00	0,00	Sbilancio	0,00																																																		
		Saldo	0,00																																																				




SITUAZIONI VARIAZIONI SU CODICE MECCANOGRAFICO PER SPESA

Anno : 2013 Variazione N°: 3 Inserita il : 03/12/2013		-Variazioni bilancio				Data 27/11/2013
Atto : 43 DELIBERA DI CONSIGLIO COMUNALE						
Codice meccanografico	Descrizione	Previsioni iniziali	Variazioni già deliberate	Variazioni		Risultante
				in aumento	in diminuzione	
1010101	Tit. Spese correnti Fun. Funzioni generali di amministrazione, di gestione e di controllo Ser. Organi istituzionali, partecipazione e decentramento Int. Personale	585.982,00	659,00	6.300,00	1.380,00	591.561,00
1010102	Tit. Spese correnti Fun. Funzioni generali di amministrazione, di gestione e di controllo Ser. Organi istituzionali, partecipazione e decentramento Int. Acquisto di beni di consumo e/o di materie prime	9.164,00	0,00	500,00	514,00	9.150,00
1010103	Tit. Spese correnti Fun. Funzioni generali di amministrazione, di gestione e di controllo Ser. Organi istituzionali, partecipazione e decentramento Int. Prestazioni di servizi	233.200,00	0,00	1.200,00	7.290,00	227.110,00
1010105	Tit. Spese correnti Fun. Funzioni generali di amministrazione, di gestione e di controllo Ser. Organi istituzionali, partecipazione e decentramento Int. Trasferimenti	8.100,00	0,00	1.000,00	0,00	9.100,00
1010107	Tit. Spese correnti Fun. Funzioni generali di amministrazione, di gestione e di controllo Ser. Organi istituzionali, partecipazione e decentramento Int. Imposte e tasse	39.809,00	236,00	35,00	0,00	40.080,00
1010201	Tit. Spese correnti Fun. Funzioni generali di amministrazione, di gestione e di controllo Ser. Segreteria generale, personale e organizzazione Int. Personale	1.566.359,00	19.065,00	360,00	35.900,00	1.549.884,00
1010202	Tit. Spese correnti Fun. Funzioni generali di amministrazione, di gestione e di controllo Ser. Segreteria generale, personale e organizzazione Int. Acquisto di beni di consumo e/o di materie prime	91.986,00	1.000,00	0,00	400,00	92.586,00




SITUAZIONI VARIAZIONI SU CODICE MECCANOGRAFICO PER SPESA

Anno : 2013 Variazione N°: 3 Inserita il : 03/12/2013		-Variazioni bilancio				Data 27/11/2013
Atto : 43 DELIBERA DI CONSIGLIO COMUNALE						
Codice meccanografico	Descrizione	Previsioni iniziali	Variazioni già deliberate	Variazioni		Risultante
				in aumento	in diminuzione	
1010203	Tit. Spese correnti Fun. Funzioni generali di amministrazione, di gestione e di controllo Ser. Segreteria generale, personale e organizzazione Int. Prestazioni di servizi	340.710,00	25.712,95	18.950,00	3.779,77	381.593,18
1010205	Tit. Spese correnti Fun. Funzioni generali di amministrazione, di gestione e di controllo Ser. Segreteria generale, personale e organizzazione Int. Trasferimenti	9.650,00	0,00	0,00	400,00	9.250,00
1010207	Tit. Spese correnti Fun. Funzioni generali di amministrazione, di gestione e di controllo Ser. Segreteria generale, personale e organizzazione Int. Imposte e tasse	51.812,00	3.971,00	70,00	2.500,00	53.353,00
1010301	Tit. Spese correnti Fun. Funzioni generali di amministrazione, di gestione e di controllo Ser. Gestione economica, finanziaria, programmazione, provveditorato e controllo di gest Int. Personale	307.817,00	1.976,00	0,00	350,00	309.443,00
1010303	Tit. Spese correnti Fun. Funzioni generali di amministrazione, di gestione e di controllo Ser. Gestione economica, finanziaria, programmazione, provveditorato e controllo di gest Int. Prestazioni di servizi	50.700,00	2.000,00	11.000,00	1.300,00	62.400,00
1010305	Tit. Spese correnti Fun. Funzioni generali di amministrazione, di gestione e di controllo Ser. Gestione economica, finanziaria, programmazione, provveditorato e controllo di gest Int. Trasferimenti	189.458,00	490.634,00	0,00	651.318,00	28.774,00
1010401	Tit. Spese correnti Fun. Funzioni generali di amministrazione, di gestione e di controllo Ser. Gestione delle entrate tributarie e servizi fiscali Int. Personale	121.999,00	188,00	2.900,00	150,00	124.937,00




SITUAZIONI VARIAZIONI SU CODICE MECCANOGRAFICO PER SPESA

Anno : 2013 Variazione N°: 3 Inserita il : 03/12/2013		-Variazioni bilancio				Data 27/11/2013
Atto : 43 DELIBERA DI CONSIGLIO COMUNALE						
Codice meccanografico	Descrizione	Previsioni iniziali	Variazioni già deliberate	Variazioni		Risultante
				in aumento	in diminuzione	
1010402	Tit. Spese correnti Fun. Funzioni generali di amministrazione, di gestione e di controllo Ser. Gestione delle entrate tributarie e servizi fiscali Int. Acquisto di beni di consumo e/o di materie prime	3.500,00	0,00	0,00	2.000,00	1.500,00
1010403	Tit. Spese correnti Fun. Funzioni generali di amministrazione, di gestione e di controllo Ser. Gestione delle entrate tributarie e servizi fiscali Int. Prestazioni di servizi	193.000,00	0,00	0,00	45.847,50	147.152,50
1010405	Tit. Spese correnti Fun. Funzioni generali di amministrazione, di gestione e di controllo Ser. Gestione delle entrate tributarie e servizi fiscali Int. Trasferimenti	1.534.000,00	0,00	1.137.532,00	0,00	2.671.532,00
1010407	Tit. Spese correnti Fun. Funzioni generali di amministrazione, di gestione e di controllo Ser. Gestione delle entrate tributarie e servizi fiscali Int. Imposte e tasse	212.476,00	30.067,00	0,00	1.300,00	241.243,00
1010408	Tit. Spese correnti Fun. Funzioni generali di amministrazione, di gestione e di controllo Ser. Gestione delle entrate tributarie e servizi fiscali Int. Oneri straordinari della gestione corrente	83.500,00	0,00	15.000,00	4.500,00	94.000,00
1010503	Tit. Spese correnti Fun. Funzioni generali di amministrazione, di gestione e di controllo Ser. Gestione dei beni demaniali e patrimoniali Int. Prestazioni di servizi	847.412,00	6.924,05	0,00	10.464,37	843.871,68
1010601	Tit. Spese correnti Fun. Funzioni generali di amministrazione, di gestione e di controllo Ser. Ufficio tecnico Int. Personale	384.082,00	2.456,00	105,00	1.400,00	385.243,00




SITUAZIONI VARIAZIONI SU CODICE MECCANOGRAFICO PER SPESA

Anno : 2013 Variazione N°: 3 Inserita il : 03/12/2013		-Variazioni bilancio				Data 27/11/2013
Atto : 43 DELIBERA DI CONSIGLIO COMUNALE						
Codice meccanografico	Descrizione	Previsioni iniziali	Variazioni già deliberate	Variazioni		Risultante
				in aumento	in diminuzione	
1010607	Tit. Spese correnti Fun. Funzioni generali di amministrazione, di gestione e di controllo Ser. Ufficio tecnico Int. Imposte e tasse	28.298,00	877,00	0,00	140,00	29.035,00
1010701	Tit. Spese correnti Fun. Funzioni generali di amministrazione, di gestione e di controllo Ser. Anagrafe, stato civile, elettorale, leva e servizio statistico Int. Personale	167.670,00	0,00	500,00	400,00	167.770,00
1010801	Tit. Spese correnti Fun. Funzioni generali di amministrazione, di gestione e di controllo Ser. Altri servizi generali Int. Personale	111.110,00	0,00	1.000,00	350,00	111.760,00
1010807	Tit. Spese correnti Fun. Funzioni generali di amministrazione, di gestione e di controllo Ser. Altri servizi generali Int. Imposte e tasse	5.637,00	0,00	500,00	0,00	6.137,00
1010808	Tit. Spese correnti Fun. Funzioni generali di amministrazione, di gestione e di controllo Ser. Altri servizi generali Int. Oneri straordinari della gestione corrente	1.016,00	0,00	50,00	0,00	1.066,00
1010810	Tit. Spese correnti Fun. Funzioni generali di amministrazione, di gestione e di controllo Ser. Altri servizi generali Int. Fondo svalutazione crediti	245.873,00	0,00	515.427,70	0,00	761.300,70
1030101	Tit. Spese correnti Fun. Funzioni di polizia locale Ser. Polizia municipale Int. Personale	616.671,00	- 36.722,98	4.000,00	4.500,00	579.448,02




SITUAZIONI VARIAZIONI SU CODICE MECCANOGRAFICO PER SPESA

Anno : 2013 Variazione N°: 3 Inserita il : 03/12/2013		-Variazioni bilancio				Data 27/11/2013
Atto : 43 DELIBERA DI CONSIGLIO COMUNALE						
Codice meccanografico	Descrizione	Previsioni iniziali	Variazioni già deliberate	Variazioni		Risultante
				in aumento	in diminuzione	
1030107	Tit. Spese correnti Fun. Funzioni di polizia locale Ser. Polizia municipale Int. Imposte e tasse	42.023,00	- 1.650,00	600,00	0,00	40.973,00
1040202	Tit. Spese correnti Fun. Funzioni di istruzione pubblica Ser. Istruzione elementare Int. Acquisto di beni di consumo e/o di materie prime	34.000,00	- 3.000,00	0,00	102,71	30.897,29
1040203	Tit. Spese correnti Fun. Funzioni di istruzione pubblica Ser. Istruzione elementare Int. Prestazioni di servizi	391.300,00	- 13.592,44	20.000,00	2.208,80	395.498,76
1040501	Tit. Spese correnti Fun. Funzioni di istruzione pubblica Ser. Assistenza scolastica, trasporto, refezione e altri servizi Int. Personale	253.261,00	2.422,98	0,00	9.700,00	245.983,98
1040503	Tit. Spese correnti Fun. Funzioni di istruzione pubblica Ser. Assistenza scolastica, trasporto, refezione e altri servizi Int. Prestazioni di servizi	76.350,00	0,00	5.000,00	0,00	81.350,00
1040507	Tit. Spese correnti Fun. Funzioni di istruzione pubblica Ser. Assistenza scolastica, trasporto, refezione e altri servizi Int. Imposte e tasse	19.350,00	870,00	0,00	150,00	20.070,00
1050101	Tit. Spese correnti Fun. Funzioni relative alla cultura ed ai beni culturali Ser. Biblioteche, musei e pinacoteche Int. Personale	460.282,00	- 12.495,00	3.346,68	4.050,00	447.083,68




SITUAZIONI VARIAZIONI SU CODICE MECCANOGRAFICO PER SPESA

Anno : 2013 Variazione N°: 3 Inserita il : 03/12/2013		-Variazioni bilancio				Data 27/11/2013
Atto : 43 DELIBERA DI CONSIGLIO COMUNALE						
Codice meccanografico	Descrizione	Previsioni iniziali	Variazioni già deliberate	Variazioni		Risultante
				in aumento	in diminuzione	
1050103	Tit. Spese correnti Fun. Funzioni relative alla cultura ed ai beni culturali Ser. Biblioteche, musei e pinacoteche Int. Prestazioni di servizi	508.188,00	55.430,10	59.480,89	592,11	622.506,88
1050201	Tit. Spese correnti Fun. Funzioni relative alla cultura ed ai beni culturali Ser. Teatri, attività culturali e servizi diversi nel settore culturale Int. Personale	196.875,00	2.050,00	4.400,00	3.850,00	199.475,00
1050205	Tit. Spese correnti Fun. Funzioni relative alla cultura ed ai beni culturali Ser. Teatri, attività culturali e servizi diversi nel settore culturale Int. Trasferimenti	37.696,00	0,00	13.450,00	0,00	51.146,00
1050207	Tit. Spese correnti Fun. Funzioni relative alla cultura ed ai beni culturali Ser. Teatri, attività culturali e servizi diversi nel settore culturale Int. Imposte e tasse	17.811,00	735,00	0,00	8.400,00	10.146,00
1060201	Tit. Spese correnti Fun. Funzioni nel settore sportivo e ricreativo Ser. Stadio comunale, palazzo dello sport ed altri impianti Int. Personale	27.030,00	0,00	7.400,00	0,00	34.430,00
1060205	Tit. Spese correnti Fun. Funzioni nel settore sportivo e ricreativo Ser. Stadio comunale, palazzo dello sport ed altri impianti Int. Trasferimenti	138.600,00	0,00	0,00	12.600,00	126.000,00
1060207	Tit. Spese correnti Fun. Funzioni nel settore sportivo e ricreativo Ser. Stadio comunale, palazzo dello sport ed altri impianti Int. Imposte e tasse	1.852,00	0,00	600,00	0,00	2.452,00




SITUAZIONI VARIAZIONI SU CODICE MECCANOGRAFICO PER SPESA

Anno : 2013 Variazione N°: 3 Inserita il : 03/12/2013		-Variazioni bilancio				Data 27/11/2013
Atto : 43 DELIBERA DI CONSIGLIO COMUNALE						
Codice meccanografico	Descrizione	Previsioni iniziali	Variazioni già deliberate	Variazioni		Risultante
				in aumento	in diminuzione	
1060303	Tit. Spese correnti Fun. Funzioni nel settore sportivo e ricreativo Ser. Manifestazioni diverse nel settore sportivo e ricreativo Int. Prestazioni di servizi	9.500,00	0,00	0,00	1.836,10	7.663,90
1060305	Tit. Spese correnti Fun. Funzioni nel settore sportivo e ricreativo Ser. Manifestazioni diverse nel settore sportivo e ricreativo Int. Trasferimenti	27.000,00	0,00	14.600,00	3.500,00	38.100,00
1080101	Tit. Spese correnti Fun. Funzioni nel campo della viabilità' e dei trasporti Ser. Viabilità', circolazione stradale e servizi connessi Int. Personale	40.774,00	- 3.173,00	0,00	4.800,00	32.801,00
1080103	Tit. Spese correnti Fun. Funzioni nel campo della viabilità' e dei trasporti Ser. Viabilità', circolazione stradale e servizi connessi Int. Prestazioni di servizi	300.108,00	0,00	3.776,37	800,00	303.084,37
1080201	Tit. Spese correnti Fun. Funzioni nel campo della viabilità' e dei trasporti Ser. Illuminazione pubblica e servizi connessi Int. Personale	110.775,00	0,00	200,00	0,00	110.975,00
1080203	Tit. Spese correnti Fun. Funzioni nel campo della viabilità' e dei trasporti Ser. Illuminazione pubblica e servizi connessi Int. Prestazioni di servizi	513.100,00	2.000,00	100.000,00	0,00	615.100,00
1080303	Tit. Spese correnti Fun. Funzioni nel campo della viabilità' e dei trasporti Ser. Trasporti pubblici locali e servizi connessi Int. Prestazioni di servizi	426.600,00	0,00	0,00	2.500,00	424.100,00




SITUAZIONI VARIAZIONI SU CODICE MECCANOGRAFICO PER SPESA

Anno : 2013 Variazione N°: 3 Inserita il : 03/12/2013		-Variazioni bilancio				Data 27/11/2013
Atto : 43 DELIBERA DI CONSIGLIO COMUNALE						
Codice meccanografico	Descrizione	Previsioni iniziali	Variazioni già deliberate	Variazioni		Risultante
				in aumento	in diminuzione	
1090101	Tit. Spese correnti Fun. Funzioni riguardanti la gestione del territorio e dell'ambiente Ser. Urbanistica e gestione del territorio Int. Personale	646.989,00	2.427,00	10.800,00	0,00	660.216,00
1090103	Tit. Spese correnti Fun. Funzioni riguardanti la gestione del territorio e dell'ambiente Ser. Urbanistica e gestione del territorio Int. Prestazioni di servizi	253.141,00	- 1.300,00	0,00	11.120,00	240.721,00
1090105	Tit. Spese correnti Fun. Funzioni riguardanti la gestione del territorio e dell'ambiente Ser. Urbanistica e gestione del territorio Int. Trasferimenti	32.644,00	0,00	0,00	5.464,00	27.180,00
1090107	Tit. Spese correnti Fun. Funzioni riguardanti la gestione del territorio e dell'ambiente Ser. Urbanistica e gestione del territorio Int. Imposte e tasse	47.572,00	870,00	250,00	0,00	48.692,00
1090208	Tit. Spese correnti Fun. Funzioni riguardanti la gestione del territorio e dell'ambiente Ser. Edilizia residenziale pubblica locale e piani di edilizia economico-popolare Int. Oneri straordinari della gestione corrente	5.000,00	0,00	0,00	3.200,00	1.800,00
1090405	Tit. Spese correnti Fun. Funzioni riguardanti la gestione del territorio e dell'ambiente Ser. Servizio idrico integrato Int. Trasferimenti	5.150,00	0,00	0,00	5.150,00	0,00
1090601	Tit. Spese correnti Fun. Funzioni riguardanti la gestione del territorio e dell'ambiente Ser. Parchi e servizi per la tutela ambientale del verde, altri servizi relativi al territorio ed Int. Personale	98.007,00	3.173,00	450,00	200,00	101.430,00




SITUAZIONI VARIAZIONI SU CODICE MECCANOGRAFICO PER SPESA

Anno : 2013 Variazione N°: 3 Inserita il : 03/12/2013		-Variazioni bilancio				Data 27/11/2013
Atto : 43 DELIBERA DI CONSIGLIO COMUNALE						
Codice meccanografico	Descrizione	Previsioni iniziali	Variazioni già deliberate	Variazioni		Risultante
				in aumento	in diminuzione	
1090603	Tit. Spese correnti Fun. Funzioni riguardanti la gestione del territorio e dell'ambiente Ser. Parchi e servizi per la tutela ambientale del verde, altri servizi relativi al territorio ed Int. Prestazioni di servizi	457.650,00	6.000,00	8.980,00	0,00	472.630,00
1090605	Tit. Spese correnti Fun. Funzioni riguardanti la gestione del territorio e dell'ambiente Ser. Parchi e servizi per la tutela ambientale del verde, altri servizi relativi al territorio ed Int. Trasferimenti	130.153,00	4.000,00	6.000,00	0,00	140.153,00
1100103	Tit. Spese correnti Fun. Funzioni nel settore sociale Ser. Asili nido, servizi per l'infanzia e per i minori Int. Prestazioni di servizi	369.542,00	27.443,26	21.489,76	19.382,66	399.092,36
1100105	Tit. Spese correnti Fun. Funzioni nel settore sociale Ser. Asili nido, servizi per l'infanzia e per i minori Int. Trasferimenti	231.757,00	- 61.000,00	0,00	1.500,00	169.257,00
1100107	Tit. Spese correnti Fun. Funzioni nel settore sociale Ser. Asili nido, servizi per l'infanzia e per i minori Int. Imposte e tasse	3.607,00	0,00	0,00	1.199,00	2.408,00
1100203	Tit. Spese correnti Fun. Funzioni nel settore sociale Ser. Servizi di prevenzione e riabilitazione Int. Prestazioni di servizi	13.000,00	0,00	50,00	0,00	13.050,00
1100401	Tit. Spese correnti Fun. Funzioni nel settore sociale Ser. Assistenza, beneficenza pubblica e servizi diversi alla persona Int. Personale	267.541,00	0,00	2.200,00	1.000,00	268.741,00




SITUAZIONI VARIAZIONI SU CODICE MECCANOGRAFICO PER SPESA

Anno : 2013 Variazione N°: 3 Inserita il : 03/12/2013		-Variazioni bilancio				Data 27/11/2013
Atto : 43 DELIBERA DI CONSIGLIO COMUNALE						
Codice meccanografico	Descrizione	Previsioni iniziali	Variazioni già deliberate	Variazioni		Risultante
				in aumento	in diminuzione	
1100403	Tit. Spese correnti Fun. Funzioni nel settore sociale Ser. Assistenza, beneficenza pubblica e servizi diversi alla persona Int. Prestazioni di servizi	1.027.871,00	73.578,74	45.651,48	21.243,41	1.125.857,81
1100405	Tit. Spese correnti Fun. Funzioni nel settore sociale Ser. Assistenza, beneficenza pubblica e servizi diversi alla persona Int. Trasferimenti	1.038.558,00	- 33.022,00	51.190,00	17.193,00	1.039.533,00
1100407	Tit. Spese correnti Fun. Funzioni nel settore sociale Ser. Assistenza, beneficenza pubblica e servizi diversi alla persona Int. Imposte e tasse	18.812,00	0,00	0,00	1.000,00	17.812,00
1100501	Tit. Spese correnti Fun. Funzioni nel settore sociale Ser. Servizio necroscopico e cimiteriale Int. Personale	23.974,00	0,00	0,00	6.000,00	17.974,00
1100503	Tit. Spese correnti Fun. Funzioni nel settore sociale Ser. Servizio necroscopico e cimiteriale Int. Prestazioni di servizi	171.985,00	0,00	800,00	0,00	172.785,00
1100507	Tit. Spese correnti Fun. Funzioni nel settore sociale Ser. Servizio necroscopico e cimiteriale Int. Imposte e tasse	1.631,00	0,00	0,00	400,00	1.231,00
2010205	Tit. Spese in conto capitale Fun. Funzioni generali di amministrazione, di gestione e di controllo Ser. Segreteria generale, personale e organizzazione Int. Acquisizione di beni mobili, macchine ed attrezzature tecnico-scientifiche	32.000,00	0,00	0,00	3.000,00	29.000,00




SITUAZIONI VARIAZIONI SU CODICE MECCANOGRAFICO PER SPESA

Anno : 2013 Variazione N°: 3 Inserita il : 03/12/2013		-Variazioni bilancio				Data 27/11/2013
Atto : 43 DELIBERA DI CONSIGLIO COMUNALE						
Codice meccanografico	Descrizione	Previsioni iniziali	Variazioni già deliberate	Variazioni		Risultante
				in aumento	in diminuzione	
2010501	Tit. Spese in conto capitale Fun. Funzioni generali di amministrazione, di gestione e di controllo Ser. Gestione dei beni demaniali e patrimoniali Int. Acquisizione di beni immobili	6.859,00	35.000,00	5.000,00	0,00	46.859,00
2010606	Tit. Spese in conto capitale Fun. Funzioni generali di amministrazione, di gestione e di controllo Ser. Ufficio tecnico Int. Incarichi professionali esterni	22.020,00	0,00	40.000,00	0,00	62.020,00
2010807	Tit. Spese in conto capitale Fun. Funzioni generali di amministrazione, di gestione e di controllo Ser. Altri servizi generali Int. Trasferimenti di capitale	50.633,00	0,00	0,00	3.000,00	47.633,00
2030105	Tit. Spese in conto capitale Fun. Funzioni di polizia locale Ser. Polizia municipale Int. Acquisizione di beni mobili, macchine ed attrezzature tecnico-scientifiche	36.000,00	0,00	0,00	1.000,00	35.000,00
2040101	Tit. Spese in conto capitale Fun. Funzioni di istruzione pubblica Ser. Scuola materna Int. Acquisizione di beni immobili	140.000,00	83.500,00	100.312,75	0,00	323.812,75
2040301	Tit. Spese in conto capitale Fun. Funzioni di istruzione pubblica Ser. Istruzione media Int. Acquisizione di beni immobili	0,00	80.000,00	150.000,00	0,00	230.000,00
2050105	Tit. Spese in conto capitale Fun. Funzioni relative alla cultura ed ai beni culturali Ser. Biblioteche, musei e pinacoteche Int. Acquisizione di beni mobili, macchine ed attrezzature tecnico-scientifiche	41.000,00	0,00	0,00	33.000,00	8.000,00




SITUAZIONI VARIAZIONI SU CODICE MECCANOGRAFICO PER SPESA

Anno : 2013 Variazione N°: 3 Inserita il : 03/12/2013		-Variazioni bilancio				Data 27/11/2013
Atto : 43 DELIBERA DI CONSIGLIO COMUNALE						
Codice meccanografico	Descrizione	Previsioni iniziali	Variazioni già deliberate	Variazioni		Risultante
				in aumento	in diminuzione	
2080101	Tit. Spese in conto capitale Fun. Funzioni nel campo della viabilità e dei trasporti Ser. Viabilità, circolazione stradale e servizi connessi Int. Acquisizione di beni immobili	195.000,00	138.000,00	270.000,00	0,00	603.000,00
2090102	Tit. Spese in conto capitale Fun. Funzioni riguardanti la gestione del territorio e dell'ambiente Ser. Urbanistica e gestione del territorio Int. Espropri e servitu' onerose	149.992,00	- 120.000,00	0,00	1.000,00	28.992,00
2090106	Tit. Spese in conto capitale Fun. Funzioni riguardanti la gestione del territorio e dell'ambiente Ser. Urbanistica e gestione del territorio Int. Incarichi professionali esterni	41.000,00	0,00	4.000,00	0,00	45.000,00
2090601	Tit. Spese in conto capitale Fun. Funzioni riguardanti la gestione del territorio e dell'ambiente Ser. Parchi e servizi per la tutela ambientale del verde, altri servizi relativi al territorio ed Int. Acquisizione di beni immobili	190.230,00	62.090,00	70.000,00	0,00	322.320,00
4000002	Tit. Spese per servizi per conto di terzi Fun. Ser. Int. Ritenute erariali	130.000,00	0,00	5.000,00	0,00	135.000,00



SITUAZIONI VARIAZIONI SU CODICE MECCANOGRAFICO PER SPESA

Anno : 2013		Variazione N°: 3		Inserita il : 03/12/2013																																																																																			
Atto : 43		DELIBERA DI CONSIGLIO COMUNALE		-Variazioni bilancio				Data 27/11/2013																																																																															
Codice meccanografico	Descrizione	Previsioni iniziali	Variazioni già deliberate	Variazioni		Risultante																																																																																	
				in aumento	in diminuzione																																																																																		
TOTALI		17.552.784,00	879.400,66	2.741.457,63	966.325,43	20.207.316,86																																																																																	
<table border="0" style="width: 100%;"> <tr> <td style="width: 15%;">Avanzo Applicato</td> <td style="width: 15%;"></td> <td style="width: 15%;"></td> <td style="width: 15%;"></td> <td style="width: 15%;"></td> <td style="width: 15%;"></td> <td style="width: 15%;"></td> <td style="width: 15%;"></td> <td style="width: 15%;"></td> <td style="width: 15%;"></td> <td style="width: 15%;"></td> </tr> <tr> <td> Vincolato</td> <td>0,00</td> <td></td> <td></td> <td></td> <td></td> <td></td> <td></td> <td></td> <td></td> <td></td> </tr> <tr> <td> Finanziato Investimenti</td> <td>363.380,06</td> <td></td> <td></td> <td></td> <td></td> <td></td> <td></td> <td></td> <td></td> <td></td> </tr> <tr> <td> Fondo di Ammortamento</td> <td>0,00</td> <td></td> <td></td> <td></td> <td></td> <td></td> <td></td> <td></td> <td></td> <td></td> </tr> <tr> <td> Non Vincolato</td> <td>371.768,92</td> <td></td> <td></td> <td></td> <td></td> <td></td> <td></td> <td></td> <td></td> <td></td> </tr> <tr> <td> Disavanzo</td> <td>0,00</td> <td></td> <td></td> <td></td> <td></td> <td></td> <td></td> <td></td> <td></td> <td></td> </tr> <tr> <td></td> <td></td> <td></td> <td></td> <td colspan="2" style="text-align: center;">Totale 735.148,98</td> <td></td> <td></td> <td></td> <td></td> <td></td> </tr> </table>											Avanzo Applicato											Vincolato	0,00										Finanziato Investimenti	363.380,06										Fondo di Ammortamento	0,00										Non Vincolato	371.768,92										Disavanzo	0,00														Totale 735.148,98						
Avanzo Applicato																																																																																							
Vincolato	0,00																																																																																						
Finanziato Investimenti	363.380,06																																																																																						
Fondo di Ammortamento	0,00																																																																																						
Non Vincolato	371.768,92																																																																																						
Disavanzo	0,00																																																																																						
				Totale 735.148,98																																																																																			
<table border="0" style="width: 100%;"> <tr> <td colspan="11">Quadratura della Variazione: 3</td> </tr> <tr> <td></td> <td style="text-align: center;">Incrementi</td> <td style="text-align: center;">Decrementi</td> <td style="text-align: center;">Totale</td> <td colspan="7"></td> </tr> <tr> <td>Entrate</td> <td style="text-align: right;">3.998.300,10</td> <td style="text-align: right;">2.958.316,88</td> <td style="text-align: right;">1.039.983,22</td> <td colspan="7"></td> </tr> <tr> <td>Spese</td> <td style="text-align: right;">2.741.457,63</td> <td style="text-align: right;">966.325,43</td> <td style="text-align: right;">1.775.132,20</td> <td style="text-align: right;">Sbilancio</td> <td colspan="5">0,00</td> </tr> <tr> <td></td> <td></td> <td style="text-align: right;">Saldo</td> <td style="text-align: right;">-735.148,98</td> <td colspan="7"></td> </tr> </table>											Quadratura della Variazione: 3												Incrementi	Decrementi	Totale								Entrate	3.998.300,10	2.958.316,88	1.039.983,22								Spese	2.741.457,63	966.325,43	1.775.132,20	Sbilancio	0,00							Saldo	-735.148,98																														
Quadratura della Variazione: 3																																																																																							
	Incrementi	Decrementi	Totale																																																																																				
Entrate	3.998.300,10	2.958.316,88	1.039.983,22																																																																																				
Spese	2.741.457,63	966.325,43	1.775.132,20	Sbilancio	0,00																																																																																		
		Saldo	-735.148,98																																																																																				



SITUAZIONI VARIAZIONI SU CODICE MECCANOGRAFICO PER SPESA

Anno : 2013 Variazione N°: 4 Inserita il : 17/12/2013																																																
Atto : 249 DELIBERA DI GIUNTA COMUNALE		-Prelevamento f.do riserva				Data 17/12/2013																																										
Codice meccanografico	Descrizione	Previsioni iniziali	Variazioni già deliberate	Variazioni		Risultante																																										
				in aumento	in diminuzione																																											
1010203	Tit. Spese correnti Fun. Funzioni generali di amministrazione, di gestione e di controllo Ser. Segreteria generale, personale e organizzazione Int. Prestazioni di servizi	340.710,00	40.883,18	250,00	0,00	381.843,18																																										
1010811	Tit. Spese correnti Fun. Funzioni generali di amministrazione, di gestione e di controllo Ser. Altri servizi generali Int. Fondo di riserva	250.665,00	- 50.000,00	0,00	3.818,50	196.846,50																																										
1090103	Tit. Spese correnti Fun. Funzioni riguardanti la gestione del territorio e dell'ambiente Ser. Urbanistica e gestione del territorio Int. Prestazioni di servizi	253.141,00	- 12.420,00	3.568,50	0,00	244.289,50																																										
TOTALI		844.516,00	- 21.536,82	3.818,50	3.818,50	822.979,18																																										
<table style="width: 100%; border-collapse: collapse;"> <tr> <td colspan="7">Avanzo Applicato</td> </tr> <tr> <td style="width: 15%;"> Vincolato</td> <td style="width: 15%;">0,00</td> <td colspan="4"></td> <td></td> </tr> <tr> <td> Finanziato Investimenti</td> <td>0,00</td> <td colspan="4"></td> <td></td> </tr> <tr> <td>Fondo di Ammortamento</td> <td>0,00</td> <td colspan="4" style="text-align: right;">Totale 0,00</td> <td></td> </tr> <tr> <td> Non Vincolato</td> <td>0,00</td> <td colspan="4"></td> <td></td> </tr> <tr> <td> Disavanzo</td> <td>0,00</td> <td colspan="4"></td> <td></td> </tr> </table>							Avanzo Applicato							Vincolato	0,00						Finanziato Investimenti	0,00						Fondo di Ammortamento	0,00	Totale 0,00					Non Vincolato	0,00						Disavanzo	0,00					
Avanzo Applicato																																																
Vincolato	0,00																																															
Finanziato Investimenti	0,00																																															
Fondo di Ammortamento	0,00	Totale 0,00																																														
Non Vincolato	0,00																																															
Disavanzo	0,00																																															
<table style="width: 100%; border-collapse: collapse;"> <tr> <td colspan="7">Quadratura della Variazione: 4</td> </tr> <tr> <td></td> <td style="text-align: center;">Incrementi</td> <td style="text-align: center;">Decrementi</td> <td style="text-align: center;">Totale</td> <td colspan="3"></td> </tr> <tr> <td>Entrate</td> <td style="text-align: center;">0,00</td> <td style="text-align: center;">0,00</td> <td style="text-align: center;">0,00</td> <td colspan="3"></td> </tr> <tr> <td>Spese</td> <td style="text-align: center;">3.818,50</td> <td style="text-align: center;">3.818,50</td> <td style="text-align: center;">0,00</td> <td style="text-align: center;">Sbilancio</td> <td colspan="2" style="text-align: center;">0,00</td> </tr> <tr> <td></td> <td></td> <td style="text-align: center;">Saldo</td> <td style="text-align: center;">0,00</td> <td colspan="3"></td> </tr> </table>							Quadratura della Variazione: 4								Incrementi	Decrementi	Totale				Entrate	0,00	0,00	0,00				Spese	3.818,50	3.818,50	0,00	Sbilancio	0,00				Saldo	0,00										
Quadratura della Variazione: 4																																																
	Incrementi	Decrementi	Totale																																													
Entrate	0,00	0,00	0,00																																													
Spese	3.818,50	3.818,50	0,00	Sbilancio	0,00																																											
		Saldo	0,00																																													

Allegati

QUADRO RIASSUNTIVO ENTRATE ED USCITE DI GESTIONE ANNO 2013

SERVIZI A DOMANDA INDIVIDUALE

RIEPILOGO COMPLESSIVO

SERVIZIO	SPESE	ENTRATE	DIFFERENZA	%
ASILO NIDO - COPERTURA CALCOLATA SU 50% SPESA	36.011,94	21.525,00	14.486,94	59,77
ASSISTENZA ANZIANI	372.658,72	114.639,36	258.019,36	30,76
CORSI EXTRASCOLASTICI	60.014,22	59.825,00	189,22	99,68
IMPIANTI SPORTIVI	214.693,09	59.884,65	154.808,44	27,89
MENSE	441.468,42	178.505,49	262.962,93	40,43
PARCHEGGI CUSTODITI E PARCHIMETRI	145.665,41	145.665,41	0,00	100,00
MUST - MUSEO DEL TERRITORIO VIMERCATESE	394.056,29	50.812,75	343.243,54	12,89
LOCALI RIUNIONI	6.199,74	2.063,01	4.136,73	33,28
TOTALE	1.670.767,83	632.920,67	1.037.847,16	37,88

QUADRO RIASSUNTIVO ENTRATE ED USCITE DI GESTIONE

SERVIZI A DOMANDA INDIVIDUALE

SERVIZIO ASILO NIDO

ENTRATE		2013		SPESE			2013
Risorsa	Capitolo	Descrizione	Accertato	Intervento	Capitolo	Descrizione	Impegnato
3011940	28740	RETTE ASILO NIDO	21.525,00	1100101	15040	ASILO NIDO-PERS.R.-RETRIBUZIONI	46.780,23
				1100101	15060	ASILO NIDO-PERS.R.-ONERI ENTE	12.343,21
				1100102	15240	ASILO NIDO-ACQUISTI	376,31
				1100103	15570	ASILO NIDO-UTENZE	6.952,40
				1100103	15620	ASILO NIDO-CANONE PULIZIA - q.p.	321,68
				1100103	15660	ASILO NIDO-SOMMINISTRAZ.PASTI	4.943,26
				1100105	15827	ASILI NIDO - TRASFERIMENTI	306,78
				1100107	15862	ASILO NIDO-IRAP	-
						50% ART. 5 L. 23/12/92 N. 498	72.023,87
							36.011,94
		Totale entrate	21.525,00			Totale uscite	36.011,94
		Differenza passiva	14.486,94			Differenza attiva	-
		Totale a pareggio	36.011,94			Totale a pareggio	36.011,94
		% copertura costi	59,77				

QUADRO RIASSUNTIVO ENTRATE ED USCITE DI GESTIONE

SERVIZI A DOMANDA INDIVIDUALE

ASSISTENZA ANZIANI

ENTRATE				SPESE			
2013				2013			
Risorsa	Capitolo	Descrizione	Accertato	Intervento	Capitolo	Descrizione	Impegnato
2020760	25680	CONTR. REG. - ASSIST. DOMICILIARE ANZIANI	32.651,48	1100401	16060	SERV.AMM.-PERS.R.-RETRIBUZIONI -q.p.	6.282,81
3011960	28900	CORTE CRIVELLI-CENTRO DIURNO-RETTE	47.355,88	1100401	16080	SERV.AMM.I-PERS.R.-ONERI ENTE - q.p.	1.759,46
3012000	29000	PROVENTI ASSISTENZA DOMICILIARE	33.252,00	1100402	16280	ASS. DOMIC. ANZIANI - ACQUISTI	265,71
3012000	29120	ANZIANI - AMBULATORIO INFERMIERISTICO	1.380,00	1100402	16305	CORTE CRIVELLI-ACQUISTI	1.167,11
				1100403	16430	UTENZE - q.p.	11.910,29
				1100403	16690	CORTE CRIVELLI-ASS.ANZIANI	70.199,39
				1100403	16691	CORTE CRIVELLI-REFEZIONE	30.000,00
				1100403	16720	ASSISTENZA DOMICILIARE ANZIANI	205.412,00
				1100403	16721	ASSIST.DOMICILIARE ANZIANI - CONTR. REG.	32.651,48
				1100405	17000	RIMBORSO SPESE AD ASSOCIAZIONI - q.p.	12.500,00
				1100407	17031	SERV.AMM.-IRAP - q.p.	510,47
		Totale entrate	114.639,36			Totale uscite	372.658,72
		Differenza passiva	258.019,36			Differenza attiva	-
		Totale a pareggio	372.658,72			Totale a pareggio	372.658,72
		% copertura costi	30,76				

QUADRO RIASSUNTIVO ENTRATE ED USCITE DI GESTIONE

SERVIZI A DOMANDA INDIVIDUALE

CORSI EXTRA SCOLASTICI

ENTRATE				SPESE			
			2013				2013
Risorsa	Capitolo	Descrizione	Accertato	Intervento	Capitolo	Descrizione	Impegnato
3011740	28100	RETTE UNIVERSITA' TEMPO LIBERO RIL.IVA	35.350,00	1100203	15900	ANZIANI-GINNASTICA DOLCE	13.047,12
3011960	28880	ANZIANI RETTE GINNASTICA DOLCE-RIL.IVA	24.475,00	1100401	16060	SERV.AMM.VI-PERS.R.-RETRIBUZIONI - q.p.	25.131,23
				1100401	16080	SERV.AMM.VI-PERS.R.-ONERI ENTE - q.p.	7.037,86
				1100403	16550	UNIVERSITA' TEMPO LIBERO-FUNZION.	12.756,11
				1100407	17031	SERV.AMM.VI-IRAP - q.p.	2.041,90
		Totale entrate	59.825,00			Totale uscite	60.014,22
		Differenza passiva	189,22			Differenza attiva	-
		Totale a pareggio	60.014,22			Totale a pareggio	60.014,22
		% copertura costi	99,68				

QUADRO RIASSUNTIVO ENTRATE ED USCITE DI GESTIONE

SERVIZI A DOMANDA INDIVIDUALE

IMPIANTI SPORTIVI

ENTRATE		2013		SPESE			2013
Risorsa	Capitolo	Descrizione	Accertato	Intervento	Capitolo	Descrizione	Impegnato
3022300	29440	PALESTRE-LOCAZIONI RIL.IVA	57.454,65	1060201	9680	SPORT TEMPO L.-PERS.R.-RETRIB.	26.325,10
3011780	32500	PROVENTI INIZIATIVE SPORTIVE	2.430,00	1060201	9700	SPORT TEMPO L.-PERS.R.-ONERI ENTE	7.714,82
				1060202	9860	SPORT TEMPO L.-ACQUISTI	997,38
				1060205	10310	TRASFERIMENTI GESTIONE CAMPI CALCIO	126.000,00
				1060206	10340	AMM. MUTUI - Q.INT.CAMPO CALCIO	4.542,13
				1060206	10360	AMM. MUTUI - Q.INT.CAMPO CALCIO ORENO	593,62
				1060206	10370	AMM. MUTUI - Q.INTERESSI BENI E ATTR. N. 135	185,80
				1060206	10374	AMM. MUTUI - Q.INT.MANUT.STR.CAMPI	491,48
				1060206	10375	AMM. MUTUI - Q.INT.ILL.NE CAMPO CALCIO	390,67
				1060207	10381	ATTIV.SPORTIVE E RICREATIVE-IRAP	2.327,67
				1060303	10420	ATTIV.SPORTIVE E RICREATIVE-PRESTAZIONI	7.663,88
				1060305	10440	ATTIV.SPORTIVE E RICREATIVE-CONTRIBUTI	29.099,98
				1060305	10441	ATTIVITA' SPORTIVE - TRASFERIMENTI	8.360,56
		Totale entrate	59.884,65			Totale uscite	214.693,09
		Differenza passiva	154.808,44			Differenza attiva	-
		Totale a pareggio	214.693,09			Totale a pareggio	214.693,09
		% copertura costi	27,89				

QUADRO RIASSUNTIVO ENTRATE ED USCITE DI GESTIONE

SERVIZI A DOMANDA INDIVIDUALE

MENSE

ENTRATE				SPESE			
Risorsa	Capitolo	Descrizione	2013 Accertato	Intervento	Capitolo	Descrizione	2013 Impegnato
2010500	25100	CONTR.STAT.MENSA INSEGNANTI	53.003,80	1010203	2040	MENSA DIPENDENTI - FUNZIONAMENTO	60.900,00
2041230	26080	CONTR.CEE-AGEA-MENSE SCOLASTICHE	10.510,41	1040501	6780	SERV.AMM.VI-PERS.R.-RETRIBUZIONI - q.p.	16.766,12
3011500	27260	RETTE MENSA DIPENDENTI	18.191,28	1040501	6800	SERV.AMM.VI-PERS.R.-ONERI ENTE - q.p.	6.455,71
3022360	29780	UTILIZZO IMPIANTI MENSE E SELF SERVICE	96.800,00	1040503	7160	CENTRO COTTURA-MANUT.LOCALI IMPIANTI	1.799,11
				1040503	7321	MENSE SCOL.-SOMMINISTR.PASTI INSEGNANTI	77.000,00
				1040503	7322	MENSE SCOL.-CONTRIBUTO A.I.M.A.	2.550,00
				1040506	7419	AMM.MUTUI-QUOTA INT. ACQ.ATTREZZ.	283,84
				1040507	7421	SERV.AMM.VI-IRAP - q.p.	1.905,89
				1100403	16735	MENSE SCOL.-SOMMINISTR.PASTI	273.807,75
		Totale entrate	178.505,49			Totale spese	441.468,42
		Differenza passiva	262.962,93			Differenza attiva	-
		Totale a pareggio	441.468,42			Totale a pareggio	441.468,42
		% copertura costi	40,43				

QUADRO RIASSUNTIVO ENTRATE ED USCITE DI GESTIONE

SERVIZI A DOMANDA INDIVIDUALE

PARCOMETRI E PARCHEGGI

		ENTRATE				SPESE	
		2013				2013	
Risorsa	Capitolo	Descrizione	Accertato	Intervento	Capitolo	Descrizione	Impegnato
3022340	29711	PINAMONTE/MAZZINI-PROVENTI PARCHEGGIO	10.500,00	1030101	5060	SERV.AMM.VI-PERS.R.-RETRIBUZIONI	3.000,00
3022340	29730	GRATTA E SOSTA-PROVENTI	135.165,41	1030101	5080	SERV.AMM.VI-PERS.R.-ONERI ENTE	700,00
				1030107	5371	SERV.AMM.VI-IRAP	200,00
				1030303	5435	POLIZIA AMM.VA - PRESTAZIONI DIVERSE	2.300,00
				1080103	10701	MANUT. STRADE E PIAZZE - q.p.	61.393,86
				1080103	10704	GRATTA E SOSTA - AGGIO	9.935,23
				1080103	10820	MANUT. STRADE - SGOMBERO NEVE - q.p.	68.136,32
		Totale entrate	145.665,41			Totale uscite	145.665,41
		Differenza passiva	-			Differenza attiva	-
		Totale a pareggio	145.665,41			Totale a pareggio	145.665,41
		% copertura costi	100,00				

QUADRO RIASSUNTIVO ENTRATE ED USCITE DI GESTIONE

SERVIZI A DOMANDA INDIVIDUALE

MUST - MUSEO DEL TERRITORIO VIMERCATESE

ENTRATE				SPESE			
			2013				2013
Risorsa	Capitolo	Descrizione	Accertato	Intervento	Capitolo	Descrizione	Impegnato
2051400	26235	CONTR. PROVINCIALE - MUST	12.450,00	1010506	3914	AMM.MUTUI-Q.INT.ACQ.VILLA SOTTOCASA	50.133,07
3011740	28070	VILLA SOTTOCASA - PROVENTI ATTIVITA'	35.162,75	1010506	3915	AMM.MUTUI-Q.INT.II LOTTO VILLA SOTTOCASA	9.803,74
3052600	30566	MUST - SPONSORIZZAZIONI	3.200,00	1050102	7681	MUSEO DEL TERRITORIO - ACQUISTI	4.471,70
				1050102	7682	MUST- ACQUISTI - CONTR. PROV.	1.991,39
				1050103	8165	MUSEO STORICO DEL TERRITORIO	53.991,34
				1050103	8166	MUST - PRESTAZIONI - CONTR. PROV.	9.450,00
				1050103	8169	MUST - PRESTAZIONI - SPONSOR	1.000,00
				1050103	8170	MUST - UTENZE	50.000,00
				1050103	8379	VILLA SOTTOCASA - MANUTENZIONI	12.997,93
				1050103	8380	VILLA SOTTOCASA - CUSTODIA	31.000,00
				1050103	8381	VILLA SOTTOCASA - CANONE PULIZIA	19.286,77
				1050107	8931	MUST - SIAE	278,37
				1050201	8950	CULTURA-PERS.R.-RETRIBUZIONE - q.p.	112.147,21
				1050201	8951	CULTURA-PERS.R.-ONERI ENTE - q.p.	31.338,83
				1050203	9235	PROMOZ. TURISMO - PRESTAZ. - CONTR. PROV.	999,18
				1050203	9250	PATRIMONIO ARTISTICO - VALORIZZAZIONI	4.935,85
				1050203	9251	VILLA SOTTOCASA - PRESTAZIONI	230,91
				1050207	9563	CULTURA-IRAP - q.p.	-
		Totale entrate	50.812,75			Totale uscite	394.056,29
		Differenza passiva	343.243,54			Differenza attiva	-
		Totale a pareggio	394.056,29			Totale a pareggio	394.056,29
		% copertura costi	12,89				

QUADRO RIASSUNTIVO ENTRATE ED USCITE DI GESTIONE

SERVIZI A DOMANDA INDIVIDUALE

LOCALI AD USO RIUNIONI

ENTRATE		2013		SPESE			2013
Risorsa	Capitolo	Descrizione	Accertato	Intervento	Capitolo	Descrizione	Impegnato
3022300	29400	PROVENTI LOCAZIONE SALE COMUNALI - q.p.	923,63	1010101	81	SERV.AMM.VI-PERS.R.-RETRIBUZIONI - q.p.	2.075,28
3022300	29420	BIBLIOTECHE - LOCAZIONI BOX STUDIO E SALE	1.139,38	1010101	82	SERV.AMM.VI-PERS.R.-ONERI ENTE - q.p.	606,75
				1010103	520	SALE COMUNALI-MANUT. MOBILI E ATTREZZATURE	641,10
				1010107	704	SERV.AMM.VI-IRAP - q.p.	190,24
				1010503	3400	LOCALI E AREE COM.LI - UTENZE q.p.	2.226,37
				1010503	3405	LOCALI E AREE COM.LI - UTENZE ACQUA - q.p.	460,00
		Totale entrate	2.063,01			Totale uscite	6.199,74
		Differenza passiva	4.136,73			Differenza attiva	-
		Totale a pareggio	6.199,74			Totale a pareggio	6.199,74
		% copertura costi	33,28				

COSTI PIANO FINANZIARIO TARES	ANNO 2013
	<i>TOTALE</i>
CC – Costi Comuni	
<i>CARC – Costi per Accertamento Riscossione e Contenziosi</i>	€
Spese comunali (ufficio tributi)	70.314,00
Spese postali	14.030,43
compenso per gestione Tares	44.487,82
costi amministrativi del contenzioso	0,00
note di credito anni precedenti (solo per comuni ex TIA)	0,00
rimborsi	0,00
recupero saldo di gestione anno precedente	0,00
<i>CGG – Costi Generali di Gestione</i>	
Spese generali di gestione C.E.M. da bilancio	45.667,00
Spese gestione appalto dei servizi di igiene urbana + comunicazione ambientale	100.598,60
Costi ufficio ecologia del comune (personale impiegatizio)	42.865,19
Costi operatori comunali (personale operativo)	8.376,02
Beni ammortizzabili (quota)	0,00
Manutenzione	577,50
materiale di consumo	0,00
ammortamento mutui e investimenti	0,00
Noleggio autovettura elettrica	0,00
detrazione da contributo MIUR per scuole	-36.922,01
<i>CCD – Costi Comuni Diversi</i>	
Quote inesigibili	45.054,40
CG – Costi di Gestione rifiuti indifferenziati	
<i>AC – Altri Costi</i>	
Diserbo	0,00
Spazzamento neve comprensivo dei costi di materiale antigelo	0,00
Pulizia pozzetti stradali	0,00
Pulizia fosse biologiche	0,00
Pulizia griglie dei canali e condotte fognarie	0,00
Altro (investimenti)	0,00
<i>CRT – Costi di Raccolta e Trasporto RSU</i>	
Raccolta frazione secca da raccolta differenziata	193.890,61
Pulizia cestini stradali	190.485,00
Pulizia delle discariche abusive sul territorio (indifferenziato)	16.169,58
Costo dei sacchi per la raccolta della frazione secca da RD	0,00
Costo dei sacchi per i cestini	0,00
Costo dei cassonetti per la raccolta del secco o RSU indifferenziato	0,00
Costo gestione rifiuti provenienti da esumazioni ed estumulazioni	5.232,61
<i>CTS – Costi di Trattamento e Smaltimento</i>	
Costi da previsione C.E.M. per smaltimento della frazione secca da RD	443.226,37
Costi da previsione C.E.M. per smaltimento RSU indifferenziato	63.641,16
<i>CSL – Costi di Spazzamento meccanizzato e Lavaggio strade</i>	
Servizio di pulizia meccanizzata del suolo	331.600,58

CGD – Costi di Gestione delle raccolte differenziate		
<i>CRD – Costi di Raccolta materiale</i>		
<i>Differenziato</i>		
Costi di raccolta e trasporto di tutte le frazioni raccolte in modo differenziato da territorio		661.724,44
Costi di trasporto dei materiali provenienti da piattaforma ecologica		87.533,14
Costi del servizio di raccolta e trasporto dei rifiuti mercatali		49.997,42
Detrazione entrate da spuntisti		0,00
Gestione piattaforma ecologica		126.101,11
gestione cem card		0,00
<i>CTR – Costi di Trattamento e Riciclo dei materiali raccolti in forma differenziata</i>		
Ingombranti		69.934,00
Terra da spazzamento meccanizzato		40.671,84
FORSU (Frazione Organica da RSU)		259.689,61
RAEE		9.950,00
RUP (pile, farmaci, oli veg, siringhe)		15.636,00
ALTRI RUP (t/f, vernici)		25.205,26
Inerti		0,00
Scarti vegetali		2.968,50
Materiali speciali (per esempio eternit, cimiteriali speciali...)		0,00
Costi per i sacchi per raccolta di imballaggi in plastica e FORSU		0,00
Costi per acquisto di cassonetti per la raccolta differenziata		7.838,50
Detrazione vendita materiali CONAI		-333.036,41
Detrazione entrate da pagamenti per conferimenti in piattaforma ecologica		-6.058,00
contributo RAEE		0,00
Contributo provincia per raccolta differenziata		0,00
<i>Totale Fabbisogno</i>	€	2.597.450,27

QUADRO RIASSUNTIVO ENTRATE ED USCITE ANNO 2013

SERVIZIO	SPESE	ENTRATE	DIFFERENZA	%
INFRAZIONI AL CODICE DELLA STRADA	136.000,00	136.000,00	-	100

QUADRO RIASSUNTIVO ENTRATE ED USCITE DI GESTIONE

**SPESE FINANZIATE CON ENTRATE DERIVANTI DA AMMENDE
PER INFRAZIONI AL CODICE DELLA STRADA**

ENTRATE				SPESE			
			2013				2013
Risorsa	Capitolo	Descrizione	Accertato	Intervento	Capitolo	Descrizione	Impegnato
3011620	27700	CONTRAVVENZIONI AL CODICE STRADA	272.000,00	1030101	5210	POLIZIA LOCALE - PROG. SICUREZZA	13.000,00
		50% CON VINCOLO DI DESTINAZIONE	136.000,00	1080103	10701	MANUT.STRADE E PIAZZE - q.p.	16.000,00
				1080103	10703	INTERVENTI DI MODERAZIONE DEL TRAFFICO - q.	12.000,00
				1080103	10780	MANUT.STRADE - FORMAZ. SEGNALETICA - q.p.	61.000,00
				2030105	18440	POLIZIA MUN. - ACQUISTO ATTREZZATURE	34.000,00
		Totale entrate	136.000,00			Totale uscite	136.000,00
		Differenza passiva	-			Differenza attiva	-
		Totale a pareggio	136.000,00			Totale a pareggio	136.000,00

ELENCO MINORI ENTRATE CONTO RESIDUI - ANNO 2013

TIT	UEB	ESER	CAP	DESCRIZIONE	RESIDUO ELIMINATO	MOTIVAZIONI ELIMINAZIONE
1	1010020	2012	24520	ICI-ARRETRATI	46,10	adeguamento stanziamento a quota effettivamente incassata
2	2020760	2012	25520	CONTR.REG.-ASILO NIDO	0,01	adeguamento stanziamento a quota effettivamente incassata
2	2051420	2008	26420	CONTR.COMUNI-S.B.V.-CONNESSIONE INTERNET	184,00	minore entrata compensata da minore uscita afferente la gestione associata del Sistema Bibliotecario Vimercatese
3	3011600	2011	27650	COMMISSIONE VIGILANZA LOCALI- DIRITTI ACC.TI	502,27	adeguamento stanziamento a quota effettivamente incassata
3	3011900	2011	28520	ACQUEDOTTO-CANONE GESTIONE	0,10	adeguamento stanziamento a quota effettivamente incassata
3	3012000	2010	29100	RIMBORSO PRESTITI CON PATTO RESTITUZIONE	3.000,00	minore entrata compensata da minore uscita in seguito a non erogazione di prestiti a persone in stato di bisogno
3	3022300	2010	29500	FITTI REALI FABBRICATI USO ABITATIVO	117,52	decreto di decadenza ricoverato presso struttura ospedaliera
3	3022300	2011	29500	FITTI REALI FABBRICATI USO ABITATIVO	1.448,00	decreto di decadenza ricoverato presso struttura ospedaliera
3	3022300	2012	29500	FITTI REALI FABBRICATI USO ABITATIVO	3.880,18	persona ricoverata presso struttura ospedaliera e adeguamento a quote effettivamente richieste
3	3022300	2010	29620	ECONOMO-RIMBORSO SPESE CONDOMINIALI	18,18	quota residuale
3	3022300	2011	29620	ECONOMO-RIMBORSO SPESE CONDOMINIALI	239,11	adeguamento a quota di servizi effettivamente utilizzata e richiesta a rimborso
3	3022300	2012	29620	ECONOMO-RIMBORSO SPESE CONDOMINIALI	261,00	adeguamento a quota di servizi effettivamente utilizzata e richiesta a rimborso
3	3022300	2012	29640	CASE AMMINISTRATE- RIMB. ANTICIPI MOROSITA'	302,80	decreto di decadenza ricoverato presso struttura ospedaliera
3	3022320	2012	29680	FITTI REALI TERRENI	126,91	adeguamento a quote effettivamente richieste
3	3022340	2012	29730	GRATTA E SOSTA-PROVENTI	1,56	adeguamento stanziamento a quota effettivamente incassata
3	3052600	2011	30070	RIMBORSO COMANDO DIPENDENTI	88,87	adeguamento stanziamento a quota effettivamente incassata
3	3052600	2008	30477	SMALTIMENTO RIFIUTI-RIMBORSI	3.230,00	nota di credito recuperata sul costo del servizio
6	6010000	2012	31500	PERSONALE-ONERI DIP.-CPDEL INPS	0,01	adeguamento stanziamento a quota effettivamente trattenuta
6	6050000	2012	31940	ELEZIONI E REFERENDUM-UFF.TECNICO	15.591,61	adeguamento a rimborso riconosciuto da Stato e Regione
				TOTALE	29.038,23	

Stato di attuazione dei programmi 2013

OPERA	Fonti di finanziamento	Previsioni iniziali	Previsioni definitive	Progetti preliminari	Progetti esecutivi	Aggiudicati	Capitoli
UFFICI COMUNALI							
- interventi di manutenzione straordinaria Palazzo Trotti	proventi cimiteriali	6.859,00	6.859,00				18120
	avanzo amm.ne	0,00	5.000,00				18120
	Totale	6.859,00	11.859,00				
CASE COMUNALI							
- interventi di adeguamento stabili di via Kennedy	prov.concessioni edil.	0,00	35.000,00				18160
	Totale	0,00	35.000,00				
CASE COMUNALI							
- rimborso manutenzione straordinaria	alienazioni	30.000,00	0,00				18226
	avanzo amm.ne	0,00	30.000,00				18226
	prov.concessioni edil.	0,00	15.000,00				18226
	Totale	30.000,00	45.000,00				
SCUOLE DELL'INFANZIA							
- interventi di manutenzione straordinaria impianti tecnologici/tinteggiatura scuole dell'infanzia	alienazioni	40.000,00	40.000,00		2.573,27	2.573,27	18560
	avanzo amm.ne	0,00	30.000,00				18560
	Totale	40.000,00	70.000,00		2.573,27	2.573,27	
SCUOLE DELL'INFANZIA							
- interventi di manutenzione straordinaria centrali termiche	prov.concessioni edil.	0,00	53.500,00				18560
	Totale	0,00	53.500,00				
SCUOLE DELL'INFANZIA							
- scuola dell'infanzia Andersen-interventi integrativi	avanzo amm.ne	100.000,00	100.000,00		33.565,39	33.565,39	18560
	Totale	100.000,00	100.000,00		33.565,39	33.565,39	
SCUOLE DELL'INFANZIA							
- scuola dell'infanzia Andersen-interventi di bonifica	contributo statale investimenti	0,00	100.312,75		100.312,75	100.312,75	18560
	Totale	0,00	100.312,75		100.312,75	100.312,75	
SCUOLE SECONDARIE DI 1° GRADO							
- interventi di manutenzione straordinaria centrale termica e spogliatoi scuola Saltini	prov.concessioni edil.	0,00	60.000,00				18760
	avanzo amm.ne	0,00	20.000,00				18760
	Totale	0,00	80.000,00				
SCUOLE SECONDARIE DI 1° GRADO							
- rifacimento pavimentazione palestra scuola Manzoni	avanzo amm.ne	0,00	55.000,00		45.000,00		18760
	Totale	0,00	55.000,00		45.000,00		
SCUOLE SECONDARIE DI 1° GRADO							
- adeguamento impianti tecnologici e strutturali	avanzo amm.ne	0,00	95.000,00				18760
	Totale	0,00	95.000,00				

OPERA	Fonti di finanziamento	Previsioni iniziali	Previsioni definitive	Progetti preliminari	Progetti esecutivi	Aggiudicati	Capitoli
BIBLIOTECA							
- adeguamento impianto ascensore	prov.concessioni edil.	0,00	50.000,00				18950
	Totale	0,00	50.000,00				
VIE PIAZZE E PARCHEGGI							
- rifacimento manti d'usura e manutenzione straordinaria fondi stradali e pedonali vie diverse	prov.concessioni edil.	107.431,00	165.478,10	17.431,12			19320
	contributo regionale	13.428,00	13.427,88	13.427,88			19320
	avanzo amm.ne	0,00	17.000,00				19320
	proventi cimiteriali	38.141,00	42.382,00	38.141,00			19320
	entrate correnti	0,00	112.711,90	100.000,00			19320
- eliminazione barriere architettoniche	prov.concessioni edil.	36.000,00	82.000,00				19321
	Totale	195.000,00	432.999,88	169.000,00			
VIE PIAZZE E PARCHEGGI							
- formazione parcheggio funzionale centro omnicomprensivo	avanzo amm.ne	0,00	170.000,00	170.000,00			19320
	Totale	0,00	170.000,00	170.000,00			
ILLUMINAZIONE PUBBLICA							
- realizzazione impianto illuminazione pubblica in conformità al piano di illuminazione	alienazioni	40.000,00	19.895,01		14.200,94	14200,94	19500
	entrate correnti	0,00	20.104,99				19500
	Totale	40.000,00	40.000,00		14.200,94	14.200,94	
ILLUMINAZIONE PUBBLICA							
- realizzazione impianto illuminazione pubblica-rotatoria Pip Moriano/ adeguamenti normativi	prov.concessioni edil.	0,00	80.000,00				19500
	Totale	0,00	80.000,00				
PARCHI,GIARDINI AREE A VERDE							
- patrimonio arboreo-interventi manutenzione straordinaria	prov.concessioni edil.	80.000,00	80.000,00		52.000,00	52.000,00	20280
	Totale	80.000,00	80.000,00		52.000,00	52.000,00	
CITTA' DEI BAMBINI							
- riqualificazione partecipata scuola primaria Ungaretti	prov.concessioni edil.	36.000,00	36.000,00				20281
	alienazioni	11.000,00	11.000,00				20281
- spese tecniche	alienazioni	3.000,00	3.000,00				20394
	Totale	50.000,00	50.000,00				
INTERVENTI IN CAMPO ECOLOGICO							
- monitoraggio area ex Brioschi sud	contributo regionale investimenti	0,00	70.000,00				20305
		0,00	70.000,00				
FONDO AREE VERDI E IMPRONTA AMBIENTALE							
- interventi straordinari fondo aree verdi	fondo aree verdi	59.230,00	79.577,85				20320
	impronta ambientale	0,00	32.143,40				20320
	Totale	59.230,00	111.721,25				
PANE PARCO SOVRACOMUNALE							

OPERA	Fonti di finanziamento	Previsioni iniziali	Previsioni definitive	Progetti preliminari	Progetti esecutivi	Aggiudicati	Capitoli
- trasferimenti	fondo aree verdi	770,00	0,00				20401
	impronta ambientale	6.230,00	7.000,00				20401
	Totale	7.000,00	7.000,00				
CIMITERI							
- tombe interrato cimitero di Vimercate-esumazioni straordinarie	proventi cimiteriali	215.000,00	215.000,00	215.000,00			20580
- spese tecniche	proventi cimiteriali	5.000,00	5.000,00	5.000,00			20590
	Totale	220.000,00	220.000,00	220.000,00			
AREA GESTIONE TERRITORIO							
- spese tecniche	proventi vendita aree	7.020,00	22.871,02				18301
	proventi cimiteriali	15.000,00	15.000,00		1.000,00		18301
	prov.concessioni edil.	0,00	3.000,00				18301
	avanzo amm.ne	0,00	21.148,98				18301
	Totale	22.020,00	62.020,00		1.000,00		
FONDO 8% SERV.RELIGIOSI -L.R. N. 20/92							
- fondo servizi religiosi	prov.concessioni edil.	50.633,00	47.633,00				18400
	Totale	50.633,00	47.633,00				
MODERAZIONE DEL TRAFFICO							
- interventi in conformità al PGTU	alienazioni	20.000,00	20.000,00				18439
	Totale	20.000,00	20.000,00				
CAMPI CALCIO							
- trasferimenti	prov.concessioni edil.	10.000,00	10.000,00				19200
	Totale	10.000,00	10.000,00				
IMPIANTI SPORTIVI							
- trasferimenti per progetto ristrutturazione e ampliamento impianti natatorio via degli atleti-quota parte PROGETTO DEFINITIVO	alienazioni	300.000,00	0,00				19201
	avanzo amm.ne	0,00	300.000,00	300.000,00			19201
	Totale	300.000,00	300.000,00	300.000,00			
ACQUISIZIONE AREE							
- acquisizione aree	monetizzazione aree	149.992,00	27.807,73				19600
	Totale	149.992,00	27.807,73				
ATTIVITA' DI PROGETTAZIONE E COLLAUDO							
- incentivo	contributo da privati	0,00	3.531,02				19642
	Totale	0,00	3.531,02				
S.I.T.							
- spese tecniche	prov.concessioni edil.	23.000,00	23.000,00				19645
	Totale	23.000,00	23.000,00				
PATRIMONIO							
- incarichi professionali	prov.concessioni edil.	11.936,00	11.936,00				19653
	proventi vendita aree	6.064,00	6.064,00				19653

OPERA	Fonti di finanziamento	Previsioni iniziali	Previsioni definitive	Progetti preliminari	Progetti esecutivi	Aggiudicati	Capitoli
	Totale	18.000,00	18.000,00				
CONCESSIONI EDILIZIE							
- rimborsi	prov.concessioni edil.	5.000,00	33.500,00				19680
	Totale	5.000,00	33.500,00				
PLIS CAVALLERA							
- interventi di valorizzazione del territorio	contributo da comuni	4.000,00	4.000,00				20314
- spese tecniche	contributo da comuni	500,00	500,00				20384
	Totale	4.500,00	4.500,00				
FONDAZIONE LE DUE ROSE							
- contributi	alienazioni	33.000,00	0,00				20484
	Totale	33.000,00	0,00				
FONDAZIONE SAN CARLO							
- contributi	alienazioni	29.000,00	0,00				20530
	avanzo amm.ne	0,00	29.000,00				20530
	Totale	29.000,00	29.000,00				
TOTALE OPERE PUBBLICHE E VARIE	TOTALE	1.493.234,00	2.536.384,63	859.000,00	248.652,35	202.652,35	
ATTREZZATURE E PROGRAMMI INFORMATICI	alienazioni	10.000,00	10.000,00				18060
PROGR.INFORMAT.-ATTREZZATURE RETE	alienazioni	10.000,00	10.000,00				18061
SPAZIO CITTA'-ACQUISTO MOBILI E ATTREZZATURE	alienazioni	10.000,00	7.000,00				18062
PERSONALE-ACQUISTO ATTREZZATURE	alienazioni	2.000,00	2.000,00				18063
POLIZIA MUNICIPALE-ACQUISTO ATTREZZATURE	sanzioni cod.strada	35.000,00	34.000,00				18440
POLIZIA MUNICIPALE-ACQUISTO VEICOLI	alienazioni	1.000,00	1.000,00				18450
BIBLIOTECHE-ACQUISTO MOBILI E ATTREZZATURE	alienazioni	10.000,00	7.000,00				18980
SIST. BIBL.-ACQUISTO MOBILI E ATTREZZATURE	entrate correnti	1.000,00	1.000,00				19000
SIST. BIBL.-ACQUISTO HARDWARE BIBLIOTECHE	entrate correnti	30.000,00	0,00				19040
TOTALE ACQUISTI		109.000,00	72.000,00				
TOTALE GENERALE INVESTIMENTI		1.602.234,00	2.608.384,63	859.000,00	248.652,35	202.652,35	

PARAMETRI DI DEFICITARIETA' STRUTTURALE - D.M. 18 FEBBRAIO 2013

1) Valore negativo del risultato contabile di gestione superiore in termini di valore assoluto al 5 per cento rispetto alle entrate correnti (a tali fini al risultato contabile si aggiunge l'avanzo di amministrazione utilizzato per le spese di investimento)	NO
2) Volume dei residui attivi di nuova formazione provenienti dalla gestione di competenza e relativi ai titoli I e III, con l'esclusione delle risorse a titolo di fondo sperimentale di riequilibrio di cui all'articolo 2 del decreto legislativo n. 23 del 2011 o di fondo di solidarietà di cui all'articolo 1, comma 380 della legge 24 dicembre 2013 n. 228, superiori al 42 per cento rispetto ai valori di accertamento delle entrate dei medesimi titoli I e III esclusi gli accertamenti delle predette risorse a titolo di fondo sperimentale di riequilibrio o di fondo di solidarietà	NO
3) Ammontare dei residui attivi provenienti dalla gestione dei residui attivi e di cui al titolo I e al titolo III superiore al 65 per cento, ad esclusione eventuali residui da risorse a titolo di fondo sperimentale di riequilibrio di cui all'articolo 2 del decreto legislativo n. 23 o di fondo di solidarietà di cui all'articolo 1 comma 380 della legge 24 dicembre 2013 n. 228, rapportata agli accertamenti della gestione di competenza delle entrate dei medesimi titoli I e III ad esclusione degli accertamenti delle predette risorse a titolo di fondo sperimentale di riequilibrio o di fondo di solidarietà	NO
4) Volume dei residui passivi complessivi provenienti dal titolo I superiore al 40 per cento degli impegni della medesima spesa corrente	NO
5) Esistenza di procedimenti di esecuzione forzata superiore allo 0,5 per cento delle spese correnti anche se non hanno prodotto vincoli a seguito delle disposizioni di cui all'articolo 159 del tuel	NO
6) volume complessivo delle spese di personale a vario titolo rapportato al volume complessivo delle entrate correnti desumibili dai titoli I, II e III superiore al 40 per cento per i comuni inferiori a 5.000 abitanti, superiore al 39 per cento per i comuni da 5.000 a 29.999 abitanti e superiore al 38 per cento per i comuni oltre i 29.999 abitanti; tale valore è calcolato al netto dei contributi regionali nonchè di altri enti pubblici finalizzati a finanziare spese di personale per cui il valore di tali contributi va detratto sia al numeratore che al denominatore del parametro	NO
7) Consistenza dei debiti di finanziamento non assistiti da contribuzioni superiore al 150 per cento rispetto alle entrate correnti per gli enti che presentano un risultato contabile di gestione positivo e superiore al 120 per cento per gli enti che presentano un risultato contabile di gestione negativo, fermo restando il rispetto del limite di indebitamento di cui all'articolo 204 del tuel con le modifiche di cui di cui all'art. 8, comma 1 della legge 12 novembre 2011, n. 183, a decorrere dall'1 gennaio 2012	NO
8) Consistenza dei debiti fuori bilancio riconosciuti nel corso dell'esercizio superiore all'1 per cento rispetto ai valori di accertamento delle entrate correnti, fermo restando che l'indice si considera negativo ove tale soglia venga superata in tutti gli ultimi tre esercizi finanziari	NO
9) Eventuale esistenza al 31 dicembre di anticipazioni di tesoreria non rimborsate superiori al 5 per cento rispetto alle entrate correnti	NO
10) Ripiano squilibri in sede di provvedimento di salvaguardia di cui all'art. 193 del tuel con misure di alienazione di beni patrimoniali e/o avanzo di amministrazione superiore al 5% dei valori della spesa corrente, fermo restando quanto previsto dall'articolo 1, commi 443 e 444 della legge 24 dicembre 2012 n. 228 a decorrere dall'1 gennaio 2013; ove sussistano i presupposti di legge per finanziare il riequilibrio in più esercizi finanziari, viene considerato al numeratore del parametro l'intero importo finanziato con misure di alienazione di beni patrimoniali, oltre che di avanzo di amministrazione, anche se destinato a finanziare lo squilibrio nei successivi esercizi finanziari	NO

ALLEGATO - PATTO DI STABILITA' CONTO DEL BILANCIO 2013

PATTO DI STABILITA' - CALCOLO DEL LIMITE DI SALDO FINANZIARIO PER IL TRIENNIO 2013/2015					PATTO STABILITA' ANNO 2013 - SALDO DI COMPETENZA MISTA	
		2007	2008	2009		2013
spesa corrente		19.760.214,08	20.217.279,03	20.081.432,64		
		<i>CALCOLO 2013</i>	<i>CALCOLO 2014</i>	<i>CALCOLO 2015</i>		
media spesa corrente 2007/2009		20.019.641,92	20.019.641,92	20.019.641,92	Parte entrate:	
					Entrate correnti di competenza*	24.006.634,38 a
					Entrate c/capitale (cassa)	1.711.675,81 b
percentuali da applicare alla media della spesa corrente (comma 6, art. 31, legge 183/2011)						
applicazione del 15,61%	a	3.125.066,10	3.125.066,10	3.125.066,10	ENTRATE COMPETENZA MISTA	25.718.310,19 c = a+b
riduzione trasferimenti erariali di cui al comma 2 dell'art. 14 del DL 78/2010 (comma 4, art. 31 L. 183/2011)	b	873.547,51	873.547,51	873.547,51	Parte spese:	
					Spese correnti	21.985.221,54 d
					Spese c/capitale (cassa)	1.176.456,68 e
saldo obiettivo	c = a-b	2.251.518,59	2.251.518,59	2.251.518,59	SPESE COMPETENZA MISTA	23.161.678,22 f = d+e
restituzione patto nazionale orizz. art. 4 ter, D.L. 16/2012	d	131.000,00	132.000,00			
patto regionale "verticale" incentivato	e	191.152,73			SALDO COMPETENZA MISTA (ENTRATE - SPESE)	2.556.631,97 g = c-f
patto regionale "verticale" 2013*	f	82.017,04			Obiettivo	2.109.348,82 h
saldo obiettivo finale	h = c+d-e-f	2.109.348,82	2.383.518,59	2.251.518,59	DIFFERENZA CON OBIETTIVO	447.283,15 e = g-h

*il dato annuale delle entrate correnti è stato diminuito del recupero FSR imm.comunali pari a 145.415,00 e dal reintegro riduzione praticata su FSC pari ad euro 70.566,00


Prospetto di conciliazione



	Accertamenti finanziari di competenza	Riscosti passivi		Ratei attivi		Altre rettifiche del risultato finanziario	Al conto economico		Note	Al conto del patrimonio			
		Iniziali (+)	Finali(-)	Iniziali (-)	Finali (+)		Rif.C.E.	(1E+2E-3E-4E+5E-6E)		Rif. C.P.	Attivo	Rif. C.P.	Passivo
TITOLO I ENTRATE TRIBUTARIE													
1) Imposte (tit.I-cat.1)	11.781.269,72	0,00	0,00	0,00	0,00		A1	11.781.269,72					
2) Tasse (tit.I-cat.2)	2.482.999,23	0,00	0,00	0,00	0,00		A1	2.482.999,23					
3) Tributi speciali (tit.I-cat.3)	1.439.823,58	0,00	0,00	0,00	0,00		A1	1.439.823,58					
Totale entrate tributarie	15.704.092,53	0,00	0,00	0,00	0,00			15.704.092,53					
TITOLO II ENTRATE DA TRASFERIMENTI													
1) da stato (tit.II-cat.1)	4.036.123,21	0,00	0,00	0,00	0,00		A2	4.036.123,21					
2) da regione (tit.II-cat.2)	294.031,32	0,00	0,00	0,00	0,00		A2	294.031,32					
3) da regione per funzioni delegate (tit.II-cat.3)	0,00	0,00	0,00	0,00	0,00		A2	0,00					
4) da org. comunitari e internazionali (tit.II-cat.4)	10.510,41	0,00	0,00	0,00	0,00		A2	10.510,41					
5) da altri enti settore pubblico (tit.II-cat.5)	639.096,62	0,00	0,00	0,00	0,00		A2	639.096,62	-4.500 quota che finanzia conto capitale C.P. passivo voce BI				
Totale entrate da trasferimenti	4.979.761,56	0,00	0,00	0,00	0,00			4.979.761,56					
TITOLO III ENTRATE EXTRATRIBUTARIE													
1) Proventi servizi pubblici (tit.III-cat.1)	1.915.771,51	0,00	0,00	0,00	0,00	54.011,79	A3	1.861.759,72		BI	54.011,79	0,00	
2) Proventi gestione patrimoniale (tit.III-cat.2)	1.440.950,01	0,00	0,00	0,00	0,00	0,00	A4	1.440.950,01					
3) Proventi finanziari (tit.III-cat.3)													
- Interessi su depositi, crediti ecc.	26.787,01	0,00	0,00	0,00	0,00	0,00	D20	26.787,01					
- Interessi su capitale conferito ad aziende speciali e partecipate	0,00	0,00	0,00	0,00	0,00	0,00	C18	0,00					
4) Proventi per utili da aziende speciali e partecipate, dividendi di società (tit.III-cat.4)	4.119,25	0,00	0,00	0,00	0,00	0,00	C17	4.119,25					
5) Proventi diversi (tit.III-cat.5)	151.133,51	0,00	0,00	0,00	0,00	0,00	A5	151.133,51					
Totale entrate extratributarie	3.538.761,29	0,00	0,00	0,00	0,00	54.011,79		3.484.749,50					
TOTALE ENTRATE CORRENTI	24.222.615,36	0,00	0,00	0,00	0,00	54.011,79		24.168.603,59					
TITOLO IV ENTRATE PER ALIENAZIONE DI BENI PATRIMONIALI, TRASFERIMENTO DI CAPITALI, RISCOSSIONE DI CREDITI													
1) Alienazione di beni patrimoniali (tit.IV-cat.1)	444.071,03						E24 E26	159.830,03	plusvalenza -284.241 quota proventi cimiteriali C.E. voce A4 minusvalenza		0,00		
2) Trasferimenti di capitale dallo stato (tit.IV-cat.2)	100.312,75							0,00			BI	100.312,75	
3) Trasferimenti di capitale da regione (tit.IV-cat.3)	83.427,88							0,00			BI	83.427,88	
4) Trasferimenti di capitale da altri enti del settore pubblico (tit.IV-cat.4)	0,00							0,00			BI	0,00	
5) Trasferimenti di capitale da altri soggetti (tit.IV-cat.5)	936.107,10							0,00	% oneri urb.		BI	936.107,10	
Totale trasferimenti di capitale (2+3+4+5)	1.119.847,73							0,00					
6) Riscossione di crediti (tit.IV-cat.6)	0,00							0,00					
Totale entrate da alienazione di beni patrimoniali, transf. di capitale ecc.	1.553.918,76							0,00					
TITOLO V ENTRATE DA ACCENSIONI DI PRESTITI													
1) Anticipazioni di cassa (tit.V-cat.1)	0,00							0,00			C IV	0,00	
2) Finanziamenti a breve termine (tit.V-cat.2)	0,00							0,00			C I 1)	0,00	
3) Assunzione di mutui e prestiti (tit.V-cat.3)	0,00							0,00			C I 2)	0,00	
4) Emissione prestiti obbligazionari (tit.V-cat.4)	0,00							0,00			C I 3)	0,00	
Totale entrate accensione prestiti	0,00							0,00					
TITOLO VI SERVIZI PER CONTO TERZI	1.808.911,13							0,00			BI 3E	55.879,01	
TOTALE GENERALE DELL'ENTRATA	27.595.445,27							0,00					



Accertamenti finanziari di competenza	Risconti passivi		Ratei attivi		Altre rettifiche del risultato finanziario	Al conto economico		Nota	Al conto del patrimonio				
	Iniziali (+)	Finali(-)	Iniziali (-)	Finali (+)		Rif.C.E.	(1E + 2E - 3E - 4E + 5E - 6E)		Rif. C.P.	Attivo	Rif. C.P.	Passivo	
													(1E)
- Insussistenze del passivo						E22	114.278,35						
- Sopravvenienze attive						E23	2.059.329,82						
- Incrementi di immobilizzazioni per lavori interni (costi capitalizzati)						A7	0,00		A11)				
- Variazioni nelle rimanenze di prodotti in corso di lavorazione etc.						A8	0,00		B1				



	Impegni finanziari di competenza	Risconti attivi		Ratei passivi		Altre rettifiche del risultato finanziario (-)	Al conto economico		Note	Al conto del patrimonio			
		Iniziali (+)	Finali(-)	Iniziali (-)	Finali (+)		Rif.C.E.	(1S + 2S - 3S - 4S + 5S - 6S)		Rif. C.P.	Attivo	Rif. C.P.	Passivo
Titolo I SPESE CORRENTI													
1) personale	5.999.205,19	0,00	0,00	0,00	0,00	0,00	B9	5.999.205,19					
2) acquisto di beni di consumo e/o di materie prime	276.542,28	0,00	0,00	0,00	0,00	0,00	B10	275.341,87	beni inventariati	AII	1.200,41		
3) prestazioni di servizi	9.607.422,80	0,00	0,00	0,00	0,00	65.240,40	B12	9.742.182,40					
4) utilizzo di beni di terzi	0,00	0,00	0,00	0,00	0,00	0,00	B13	0,00					
5) trasferimenti di cui:													
- stato	0,00	0,00	0,00	0,00	0,00	0,00	B14	0,00					
- provincia	0,00	0,00	0,00	0,00	0,00	0,00	B14	0,00					
- regione	132.700,00	0,00	0,00	0,00	0,00	0,00	B14	132.700,00					
- comuni e unioni di comuni	55.086,38	0,00	0,00	0,00	0,00	0,00	B14	55.086,38					
- enti istituiti ai sensi dell'articolo 7 D.P.R. 22 marzo 1974 n. 279	0,00	0,00	0,00	0,00	0,00	0,00	B14	0,00					
- aziende speciali e partecipate	0,00	0,00	0,00	0,00	0,00	0,00		0,00					
- altri	4.782.205,78	0,00	0,00	0,00	0,00	0,00	B14	4.782.205,78					
6) interessi passivi ed oneri finanziari diversi	232.924,96	0,00	0,00	0,00	0,00	0,00	D21	232.924,96					
7) Imposte e tasse	581.232,96	0,00	0,00	0,00	0,00	0,00	B15	581.232,96					
8) oneri straordinari della gestione corrente	117.901,19	0,00	0,00	0,00	0,00	0,00	E28	117.901,19					
Totale spese correnti	21.985.221,54	0,00	0,00	0,00	0,00	65.240,40		21.918.780,73		C II	0,00	D I	0,00
Titolo II SPESE IN CONTO CAPITALE													
1) acquisizione di beni immobili di cui:													
a) pagamenti eseguiti	1.844.634,21							0,00		A	1.844.634,21		
b) somme rimaste da pagare	12.921.776,75							0,00		D	12.921.776,75	E	12.921.776,75
2) espropri e servizi onerosi di cui:													
a) pagamenti eseguiti	1.329.622,33							0,00		A	1.329.622,33		
b) somme rimaste da pagare	286.269,59							0,00		D	286.269,59	E	286.269,59
3) acquisto di beni specifici per realizzazioni in economia di cui:													
a) pagamenti eseguiti	0,00							0,00		A	0,00		
b) somme rimaste da pagare	0,00							0,00		D	0,00	E	0,00
4) utilizzo di beni di terzi per realizzazioni in economia di cui:													
a) pagamenti eseguiti	0,00							0,00		A	0,00		
b) somme rimaste da pagare	0,00							0,00		D	0,00	E	0,00
5) acquisizione di beni mobili, macchine ed attrezzature tecnico-scientifiche di cui:													
a) pagamenti eseguiti	32.526,82							0,00		A	32.526,82		
b) somme rimaste da pagare	707.131,74							0,00		D	707.131,74	E	707.131,74
6) incarichi professionali esterni di cui:													
a) pagamenti eseguiti	161.860,21							0,00		A	161.860,21		
b) somme rimaste da pagare	761.322,27							0,00		D	761.322,27	E	761.322,27
7) trasferimenti di capitale													

Conto del patrimonio

Conto del Patrimonio Anno 2013

	Importi Parziali	Consistenza Iniziale	Variazioni da C/Finanziario		Variazioni da altre cause		Consistenza Finale
			+	-	+	-	
c) Altre imprese	0,00	2.077.682,04	0,00	0,00	0,00	0,00	2.077.682,04
2) Crediti verso:							
a) Imprese controllate	0,00	0,00	0,00	0,00	0,00	0,00	0,00
b) Imprese collegate	0,00	0,00	0,00	0,00	0,00	0,00	0,00
c) Altre imprese	0,00	0,00	0,00	0,00	0,00	0,00	0,00
3) Titoli (investimenti a medio e lungo termine)	0,00	0,00	0,00	0,00	0,00	0,00	0,00
4) Crediti di dubbia esigibilità (detrato il fondo svalutazione crediti)	0,00	0,00	0,00	0,00	0,00	0,00	0,00
5) Crediti per depositi cauzionali	0,00	0,00	0,00	0,00	0,00	0,00	0,00
Totale	0,00	2.565.135,04	0,00	0,00	0,00	0,00	2.565.135,04
TOTALE IMMOBILIZZAZIONI	0,00	74.275.536,87	4.298.164,84	0,00	3.082.256,88	3.628.929,44	78.027.029,15
B) ATTIVO CIRCOLANTE							
I) RIMANENZE	0,00	0,00	0,00	0,00	0,00	0,00	0,00
Totale	0,00	0,00	0,00	0,00	0,00	0,00	0,00
II) CREDITI							
1) Verso contribuenti	0,00	3.006.587,51	4.132.381,11	2.162.596,14	0,00	0,00	4.976.372,48
2) Verso enti del sett. pubblico allargato							
a) Stato - correnti	0,00	0,00	70.566,16	0,00	0,00	0,00	70.566,16
- capitale	0,00	0,00	100.312,75	0,00	0,00	0,00	100.312,75
b) Regione - correnti	0,00	146.584,41	62.911,62	152.834,53	0,00	0,00	56.661,50
- capitale	0,00	0,00	70.000,00	0,00	0,00	0,00	70.000,00
c) Altri - correnti	0,00	343.905,44	226.926,22	312.812,03	0,00	0,00	258.019,63
- capitale	0,00	351.429,01	1.926,00	294.782,76	0,00	0,00	58.572,25
3) Verso debitori diversi							
a) verso utenti di servizi pubblici	0,00	1.405.062,39	620.304,15	1.268.172,93	0,00	0,00	757.193,61
b) verso utenti di beni patrimoniali	0,00	693.010,00	392.580,42	211.356,53	0,00	0,00	874.233,89
c) verso altri - correnti	0,00	289.849,83	53.219,58	166.262,92	0,00	0,00	176.806,49
- capitale	0,00	9.584.548,25	101.808,49	175.759,50	0,00	0,00	9.510.597,24
d) da alienazioni patrimoniali	0,00	889,24	52.518,68	1.854,71	0,00	0,00	51.553,21
e) per somme corrisposte c/terzi	0,00	145.940,37	57.954,78	97.013,33	0,00	0,00	106.881,82
4) Crediti per IVA	0,00	45,23	0,00	0,00	65.240,40	54.011,79	11.273,84
5) Per depositi							
a) banche	0,00	4.781,14	21.521,48	4.781,14	0,00	0,00	21.521,48
b) Cassa Depositi e Prestiti	0,00	849.525,36	0,00	536.311,40	0,00	0,00	313.213,96
Totale	0,00	16.822.158,18	5.964.931,44	5.384.537,92	65.240,40	54.011,79	17.413.780,31

Conto del Patrimonio Anno 2013

	Importi Parziali	Consistenza Iniziale	Variazioni da C/Finanziario		Variazioni da altre cause		Consistenza Finale
			+	-	+	-	
III) ATTIVITÀ FINANZIARIE CHE NON COSTITUISCONO IMMOBILIZZI							
1) Titoli	0,00	0,00	0,00	0,00	0,00	0,00	0,00
Totale	0,00	0,00	0,00	0,00	0,00	0,00	0,00
IV) DISPONIBILITÀ LIQUIDE							
1) Fondo di cassa	0,00	9.445.392,94	27.000.623,34	26.637.538,70	0,00	0,00	9.808.477,58
2) Depositi bancari	0,00	0,00	0,00	0,00	0,00	0,00	0,00
Totale	0,00	9.445.392,94	27.000.623,34	26.637.538,70	0,00	0,00	9.808.477,58
TOTALE ATTIVO CIRCOLANTE	0,00	26.267.551,12	32.965.554,78	32.022.076,62	65.240,40	54.011,79	27.222.257,89
C) RATEI E RISCONTI							
I) Ratei attivi	0,00	0,00	0,00	0,00	0,00	0,00	0,00
II) Risconti attivi	0,00	0,00	0,00	0,00	0,00	0,00	0,00
TOTALE RATEI RISCONTI	0,00	0,00	0,00	0,00	0,00	0,00	0,00
TOTALE DELL'ATTIVO (A + B + C)	0,00	100.543.087,99	37.263.719,62	32.022.076,62	3.147.497,28	3.682.941,23	105.249.287,04
CONTI D'ORDINE							
D) OPERE DA REALIZZARE	0,00	19.005.297,05	2.531.485,66	5.052.032,23	0,00	0,00	16.484.750,48
E) BENI CONFERITI IN AZIENDE SPECIALI	0,00	0,00	0,00	0,00	0,00	0,00	0,00
F) BENI DI TERZI	0,00	12.417.076,30	0,00	0,00	3.129.218,29	1.212.769,59	14.333.525,00
TOTALE CONTI D'ORDINE	0,00	31.422.373,35	2.531.485,66	5.052.032,23	3.129.218,29	1.212.769,59	30.818.275,48

Conto del Patrimonio Anno 2013

	Importi Parziali	Consistenza Iniziale	Variazioni da C/Finanziario		Variazioni da altre cause		Consistenza Finale
			+	-	+	-	
TOTALE DEL PASSIVO (A+B+C+D)	0,00	100.543.087,99	37.263.719,62	32.022.076,62	3.147.497,28	3.682.941,23	105.249.287,04
CONTI D'ORDINE							
E) IMPEGNI OPERE DA REALIZZARE	0,00	19.005.297,05	2.531.485,66	5.052.032,23	0,00	0,00	16.484.750,48
F) CONFERIMENTI IN AZIENDE SPECIALI	0,00	0,00	0,00	0,00	0,00	0,00	0,00
G) BENI DI TERZI	0,00	12.417.076,30	0,00	0,00	3.129.218,29	1.212.769,59	14.333.525,00
TOTALE CONTI D'ORDINE	0,00	31.422.373,35	2.531.485,66	5.052.032,23	3.129.218,29	1.212.769,59	30.818.275,48

Conto economico

Conto Economico Anno 2013

	Parziale	Totale	Complessivo
A) PROVENTI DELLA GESTIONE			
1) Proventi tributari	15.704.092,53		
2) Proventi da trasferimenti	4.975.261,56		
3) Proventi da servizi pubblici	1.861.759,72		
4) Proventi da gestione patrimoniale	1.725.191,01		
5) Proventi diversi	1.163.776,72		
6) Proventi da concessioni di edificare	0,00		
7) Incrementi di immobilizzazioni per lavori interni	0,00		
8) Variazioni nelle rimanenze di prodotti in corso di lavorazione, etc. (+/-)	0,00		
Totale proventi della gestione (A)		25.430.081,54	
B) COSTI DELLA GESTIONE			
9) Personale	5.999.205,19		
10) Acquisto di materie prime e/o beni di consumo	275.341,87		
11) Variazioni nelle rimanenze di materie prime e/o beni di consumo (+/-)	0,00		
12) Prestazioni di servizi	9.742.182,40		
13) Godimento beni di terzi	0,00		
14) Trasferimenti	4.969.992,16		
15) Imposte e tasse	581.232,96		
16) Quote di ammortamento d'esercizio	3.043.954,32		
Totale costi di gestione (B)		24.611.908,90	
RISULTATO DELLA GESTIONE (A-B)		818.172,64	
C) PROVENTI E ONERI DA AZIENDE SPECIALI E PARTECIPATE			
17) Utili	4.119,25		
18) Interessi su capitale di dotazione	0,00		
19) Trasferimenti ad aziende speciali e partecipate	0,00		
Totale (C) (17 + 18 - 19)		4.119,25	
RISULTATO DELLA GESTIONE OPERATIVA (A - B +/- C)			822.291,89
D) PROVENTI ED ONERI FINANZIARI			
20) Interessi attivi	26.787,01		
21) Interessi passivi:			
- su mutui e prestiti	232.924,96		
- su obbligazioni	0,00		
- su anticipazioni	0,00		
- per altre cause	0,00		
Totale (D) (20 - 21)		-206.137,95	
E) PROVENTI ED ONERI STRAORDINARI			
Proventi			
22) Insussistenza del passivo	114.278,35		
23) Sopravvenienze attive	2.058.329,82		
24) Plusvalenze patrimoniali	159.830,03		
Totale proventi (e. 1) (22 + 23 + 24)		2.332.438,20	
Oneri			
25) Insussistenze dell'attivo	29.314,35		
26) Minusvalenze patrimoniali	0,00		
27) Accantonamento per svalutazione crediti	0,00		
28) Oneri straordinari	882.715,15		
Totale oneri (e. 2) (25 + 26 + 27 + 28)		912.029,50	
Totale (E) (e. 1 - e. 2)		1.420.408,70	
RISULTATO ECONOMICO DELL'ESERCIZIO (A - B +/- C + +/- D +/- E)			2.036.562,64

Indicatori finanziari ed economici

INDICATORI FINANZIARI ESERCIZIO 2013

Descrizione	Addendi	importi	Indicatore	Indicatore	Indicatore
		2013	2013	2012	2011
Grado di autonomia finanziaria	Entrate tributarie + Entrate Extratributarie	19.242.853,82			
	Entrate correnti	24.222.615,38	79,44%	94,80%	91,05%
Grado di autonomia tributaria	Entrate tributarie	15.704.092,53			
	Entrate correnti	24.222.615,38	64,83%	78,61%	70,71%
Grado di dipendenza erariale	Trasferimenti correnti dallo Stato	3.983.119,41			
	Entrate correnti	24.222.615,38	16,44%	1,18%	1,44%
Incidenza Entrate extratributarie sulle Entrate proprie	Entrate extratributarie E. tributarie + E.Extratributarie	3.538.761,29 19.242.853,82			
			18,39%	17,08%	22,34%
Incidenza Entrate tributarie sulle Entrate proprie	Entrate tributarie E. tributarie + E.Extratributarie	15.704.092,53 19.242.853,82			
			81,61%	82,92%	77,66%
Pressione finanziaria pro capite	Entrate tributarie + Trasferimenti Abitanti	20.683.854,09 25.874			
			799,41	699,32	614,05
Pressione tributaria pro capite	Entrate tributarie Abitanti	15.704.092,53 25.874			
			606,94	655,91	545,07
Intervento erariale pro capite	Trasferimenti correnti dallo Stato Abitanti	3.983.119,41 25.874			
			153,94	9,85	11,07
Grado di rigidità spesa corrente	Spese personale+Quote amm.to mutui Entrate correnti	7.369.191,26 24.222.615,38			
			30,42%	35,99%	39,57%
Grado di rigidità costo del personale	Spese personale Entrate correnti	6.417.924,09 24.222.615,38			
			26,50%	30,09%	34,28%
Grado di rigidità per indebitamento	Rimborso mutui Entrate correnti	1.184.192,13 24.222.615,38			
			4,89%	7,42%	7,14%
Rigidità strutturale pro capite	Spese personale+Quote amm.to mutui Abitanti	7.369.191,26 25.874			
			284,81	300,28	305,01

INDICATORI FINANZIARI ESERCIZIO 2013

Descrizione	Addendi	importi	Indicatore	Indicatore	Indicatore
		2013	2013	2012	2011
Costo del personale pro capite	Spese personale	6.357.024,09			
	Abitanti	25.874	245,69	251,03	264,28
Incidenza costo pers. su spesa.corr.	Spese personale	6.357.024,09			
	Spese correnti	21.985.221,54	28,91%	34,90%	34,80%
Costo medio del personale	Spese personale	6.357.024,09			
	Dipendenti	155	41.013,06	39.295,18	38.807,57
Propensione all'investimento	Investimenti	2.608.384,63			
	Spese correnti+investimenti	24.593.606,17	10,61%	7,14%	13,59%
Intervento regionale pro capite	Trasferimenti regionali	294.031,32			
	abitanti	25.874	11,36	6,76	19,37
Redditività del patrimonio (**)	Entrate patrimoniali	1.321.050,06			
	Valore patrimon.disponibile	16.367.208,51	8,07%	10,24%	9,62%
Patrimonio pro capite	Valori beni patrimoniali indisponibili	21.027.985,30			
	abitanti	25.874	812,71	857,11	884,40
Patrimonio pro capite	Valori beni patrimoniali disponibili	16.367.208,51			
	abitanti	25.874	632,57	526,72	524,58
Patrimonio pro capite	Valori beni demaniali	37.516.176,02			
	abitanti	25.874	1449,96	1345,16	1355,07
Rapporto dipendenti/popolazione	Dipendenti	155			
	abitanti	25.874	0,60%	0,64%	0,68%

(**) Tra le entrate patrimoniali sono comprese, oltre alle risorse relative alla "Gestione dei Fabbricati", "Gestione dei Terreni" e "Gestione delle Aree Pubbliche", anche la locazione dei locali mensa ed antenne cellulari iscritte nella risorsa "Gestione Beni Diversi"

Con l'introduzione del federalismo fiscale è avvenuta la fiscalizzazione di alcuni trasferimenti statali che a partire dal 2011 sono considerati come "Entrate Tributarie" contabilizzate al titolo I delle entrate correnti. L'apparente inversione di tendenza degli indicatori del 2013 che coinvolgono queste voci è invece dovuta all'abolizione dell'IMU sull'abitazione principale praticata nel 2013 e compensata con trasferimenti da parte dello Stato. Si registra dunque, rispetto agli anni precedenti, una riduzione delle entrate tributarie ed un incremento delle entrate da trasferimenti.

INDICI DELL'EFFICIENZA AMMINISTRATIVA ESERCIZIO 2013

Descrizione	Addendi	importi	Indicatore	Indicatore	Indicatore
		2013	2013	2012	2011
Incidenza residui attivi	Totale residui attivi	17.402.506,47	63,06%	68,46%	68,84%
	Totale accertamenti di competenza	27.595.445,27			
Incidenza residui passivi	Totale residui passivi	24.343.861,42	89,00%	102,31%	96,40%
	Totale impegni di competenza	27.353.784,47			
Indebitamento pro capite	Residui debiti mutui	3.574.000,03	138,13	174,15	224,62
	Abitanti	25.874			
Velocità riscossione entrate proprie	Riscossione titoli I+III competenza	14.033.455,13	72,93%	84,84%	81,09%
	Accertamenti titoli I+III competenza	19.242.853,82			
Velocità gestione spese correnti	Pagamenti titolo I competenza	15.975.068,95	72,66%	85,06%	83,64%
	Impegni titolo I competenza	21.985.221,54			

Parametri di efficacia ed efficienza

SERVIZI A DOMANDA INDIVIDUALE

PARAMETRO DI EFFICACIA	ANNO 2013	ANNO 2012	ANNO 2011	PARAMETRO DI EFFICIENZA	ANNO 2013	ANNO 2012	ANNO 2011	PROVENTI	ANNO 2013	ANNO 2012	ANNO 2011
01 - ASILI NIDO *											
Domande soddisfatte	28	33	24	Costo totale	36.011,94	621.990,72	602.129,85	Provento totale	21.525,00	209.988,52	216.093,51
Domande presentate	72	80	75	N.bambini freq.	53	57	57	N.bambini freq.	53	57	57
RAPPORTO	0,39	0,41	0,32	RAPPORTO	679,47	10.912,12	10.563,68	RAPPORTO	406,13	3.684,01	3.791,11
02 - IMPIANTI SPORTIVI											
Numero impianti	15	15	15	Costo totale	214.693,09	204.228,33	214.408,26	Provento totale	59.884,65	64.846,33	66.911,96
Popolazione	25.874	25.985	25.844	Numero utenti	11.000	11.000	11.000	Numero utenti	11.000	11.000	11.000
RAPPORTO	0,00058	0,00058	0,00058	RAPPORTO	19,52	18,57	19,49	RAPPORTO	5,44	5,90	6,08
03 - MENSE											
Domande soddisfatte	97	92	85	Costo totale	60.900,00	55.558,31	60.900,00	Provento totale	18.191,28	20.194,61	19.205,63
Domande presentate	97	92	85	N. pasti offerti	9.248	9.525	10.173	N. pasti offerti	9.248	9.525	10.173
RAPPORTO	1,00	1,00	1,00	RAPPORTO	6,59	5,83	5,99	RAPPORTO	1,97	2,12	1,89
04 - MENSE SCOLASTICHE											
Domande soddisfatte	2.066	2.050	1.932	Costo totale	380.568,42	325.338,83	356.867,24	Provento totale	160.314,21	155.451,09	145.000,00
Domande presentate	2.066	2.050	1.932	N. pasti offerti	295.470	292.903	293.732	N. pasti offerti	295.470	292.903	293.732
RAPPORTO	1,00	1,00	1,00	RAPPORTO	1,29	1,11	1,21	RAPPORTO	0,54	0,53	0,49
05 - MUSEI, PINACOTECHES, GALLERIE E MOSTRE											
N.visitatori	11.418			Costo totale	394.056,29			Provento totale	50.812,75		
N.istituzioni	1			N.visitatori	11.418			N.visitatori	11.418		
RAPPORTO	11.418			RAPPORTO	34,51			RAPPORTO	4,45		
* i dati sono relativi al solo mese di gennaio poi il servizio è stato esternalizzato											

SERVIZI INDISPENSABILI

PARAMETRO DI EFFICACIA	ANNO 2013	ANNO 2012	ANNO 2011	PARAMETRO DI EFFICIENZA	ANNO 2013	ANNO 2012	ANNO 2011
01 - ORGANI ISTITUZIONALI							
Numero addetti	8	8	10	Costo totale	876.168,75	846.346,04	995.037,97
Popolazione	25.874	25.985	25.844	Popolazione	25.874	25.985	25.844
RAPPORTO	0,00031	0,00031	0,00039	RAPPORTO	33,86	32,57	38,50
02 - AMM. GENERALE E SERVIZIO ELETTORALE							
Numero addetti	29	29	29	Costo totale	6.700.528,29	3.671.227,15	4.015.779,03
Popolazione	25.874	25.985	25.844	Popolazione	25.874	25.985	25.844
RAPPORTO	0,00112	0,00112	0,00112	RAPPORTO	258,97	141,28	155,39
03 - POLIZIA LOCALE E AMMINISTRATIVA							
Numero addetti	17	17	20	Costo totale	748.874,06	760.960,92	779.430,26
Popolazione	25.874	25.985	25.844	Popolazione	25.874	25.985	25.844
RAPPORTO	0,00066	0,00065	0,00077	RAPPORTO	28,94	29,28	30,16
04.1 - SCUOLA MATERNA							
N.studenti iscritti	663	664	650	Costo totale	210.213,59	201.069,41	204.183,85
Numero aule	24	24	24	N.studenti iscritti	663	664	650
RAPPORTO	27,63	27,67	27,08	RAPPORTO	317,06	302,82	314,13
04.2 - SCUOLA ELEMENTARE							
N.studenti iscritti	1.114	1.114	1.132	Costo totale	442.366,22	426.681	422.069,59
Numero aule	53	54	59	N.studenti iscritti	1.114	1.114	1.132
RAPPORTO	21,02	20,63	19,19	RAPPORTO	397,10	383,02	372,85
04.3 - SCUOLA MEDIA							
N.studenti iscritti	779	745	726	Costo totale	296.518,82	293.175	278.962,92
Numero aule	34	32	32	N.studenti iscritti	779	745	726
RAPPORTO	22,91	23,28	22,69	RAPPORTO	380,64	393,52	384,25
14 - NETTEZZA URBANA							
Freq.settiman.raccolta	6	6	6	Costo totale	2.597.450,27	2.941.035,55	2.899.857,47
	7	7	7	Q. rifiuti smaltiti	131.663	127.646	135.093
RAPPORTO	0,86	0,86	0,86	RAPPORTO	19,73	23,04	21,47
15 - VIABILITA' E ILLUMINAZIONE PUBBLICA							
Km strade illuminate	90	89,50	88	Costo totale	1.144.379,42	1.055.565,79	903.824,50
Totale Km strade	130	130	130	Km strade illuminate	90	89,50	88
RAPPORTO	0,69	0,69	0,68	RAPPORTO	12.715,33	11.794,03	10.270,73

Ente Codice	000422442
Ente Descrizione	COMUNE DI VIMERCATE
Categoria	Province - Comuni - Citta' metropolitane - Unioni di Comuni
Sotto Categoria	COMUNI
Periodo	MENSILE Dicembre 2013
Prospetto	DISPONIBILITA' LIQUIDE
Tipo Report	Semplice
Data ultimo aggiornamento	07-mar-2014
Data stampa	12-mar-2014
Importi in EURO	

**Importo a tutto il
periodo**

CONTO CORRENTE DI TESORERIA

1100	FONDO DI CASSA DELL'ENTE ALL' INIZIO DELL'ANNO (1)	9.445.392,94
1200	RISCOSSIONI EFFETTUATE DALL'ENTE A TUTTO IL MESE (2)	27.000.525,34
1300	PAGAMENTI EFFETTUATI DALL'ENTE A TUTTO IL MESE (3)	26.637.440,70
1400	FONDO DI CASSA DELL'ENTE ALLA FINE DEL PERIODO DI RIFERIMENTO (4) (1+2-3)	9.808.477,58
1450	FONDO DI CASSA DELL'ENTE ALLA FINE DEL PERIODO DI RIFERIMENTO - QUOTA VINCOLATA	0,00

FONDI DELL'ENTE PRESSO IL TESORIERE AL DI FUORI DEL CONTO DI TESORERIA

2100	DISPONIBILITA' LIQUIDE LIBERE ALLA FINE DEL MESE COMPRESSE QUELLE REIMPIEGATE IN OPERAZIONI FINANZIARIE	0,00
2200	DISPONIBILITA' LIQUIDE VINCOLATE ALLA FINE DEL MESE COMPRESSE QUELLE REIMPIEGATE IN OPERAZIONI FINANZIARIE	0,00

FONDI DELL'ENTE PRESSO ALTRI ISTITUTI DICREDITO

2300	DISPONIBILITA' LIQUIDE LIBERE ALLA FINE DEL MESE COMPRESSE QUELLE REIMPIEGATE IN OPERAZIONI FINANZIARIE	0,00
2400	DISPONIBILITA' LIQUIDE VINCOLATE ALLA FINE DEL MESE COMPRESSE QUELLE REIMPIEGATE IN OPERAZIONI FINANZIARIE	0,00

CONCORDANZA TRA IL CONTO DI TESORERIA E LA CONTABILITA' SPECIALE DI T.U.

1500	DISPONIBILITA' LIQUIDE PRESSO IL CONTO DI TESORERIA SENZA OBBLIGO DI RIVERSAM. A FINE PERIODO RIFERIM., COMPRESSE QUELLE REIMP. IN OPERAZIONI FIN. (5)	0,00
1600	RISCOSSIONI EFFETTUATE DAL TESORIERE A TUTTO IL MESE E NON CONTABILIZZATE NELLA CONTAB. SPEC. (6)	158.729,00
1700	PAGAMENTI EFFETTUATI DAL TESORIERE A TUTTO IL MESE E NON CONTABILIZZATI NELLA CONTAB. SPEC. (7)	579.572,72
1800	VERSAM. C/O CONTAB. SPEC. NON CONTABILIZZATI DAL TESORIERE A TUTTO IL MESE (8)	34.531,16
1850	PRELIEVI DALLA CONTABILITA' SPECIALE NON CONTABILIZZATI DAL TESORIERE A TUTTO IL MESE (9)	0,00
1900	SALDO C/O CONTAB. SPEC. A FINE PERIODO RIFERIM. (4-5-6+7+8-9)	10.263.852,46

Ente Codice	000422442
Ente Descrizione	COMUNE DI VIMERCATE
Categoria	Province - Comuni - Citta' metropolitane - Unioni di Comuni
Sotto Categoria	COMUNI
Periodo	MENSILE Dicembre 2013
Prospetto	PAGAMENTI PER CODICI GESTIONALI
Tipo Report	Semplice
Data ultimo aggiornamento	07-mar-2014
Data stampa	12-mar-2014
Importi in EURO	

000422442 - COMUNE DI VIMERCATE

Importo nel periodo Importo a tutto il
periodo

TITOLO 10: SPESE CORRENTI

2.477.737,81

18.736.192,99

		2.477.737,81	18.736.192,99
1101	Competenze fisse per il personale a tempo indeterminato	606.528,57	4.071.791,28
1102	Straordinario per il personale tempo indeterminato	3.522,82	43.134,86
1103	Altre competenze ed indennità accessorie per il personale a tempo indeterminato	21.183,52	297.922,10
1105	Altre spese di personale (lavoro flessibile: personale con contratto di formazione e lavoro, lavoratori socialmente utili)	0,00	222,14
1109	Arretrati di anni precedenti	0,00	209.993,79
1111	Contributi obbligatori per il personale	259.999,52	1.237.028,45
1115	Contributi relativi ad arretrati di anni precedenti	4,67	27.408,92
1133	Altri oneri per il personale in quiescenza	12,68	1.775,44
1201	Carta, cancelleria e stampati	1.092,53	28.784,90
1202	Carburanti, combustibili e lubrificanti	3.573,30	34.658,70
1203	Materiale informatico	6.224,04	31.967,00
1204	Materiale e strumenti tecnico-specialistici	0,00	5.000,05
1205	Pubblicazioni, giornali e riviste	3.015,53	94.804,73
1206	Medicinali, materiale sanitario e igienico	0,00	269,00
1208	Equipaggiamenti e vestiario	337,33	11.759,40
1210	Altri materiali di consumo	2.058,54	28.122,79
1211	Acquisto di derrate alimentari	0,00	111,54
1212	Materiali e strumenti per manutenzione	8.082,46	22.496,16
1213	Materiale divulgativo sui parchi, gadget e prodotti tipici locali	0,00	517,24
1302	Contratti di servizio per trasporto	440,00	376.381,86
1303	Contratti di servizio per smaltimento rifiuti	286.494,95	2.662.981,31
1304	Contratti di servizio per riscossione tributi	1.284,16	1.821,70
1306	Altri contratti di servizio	490,50	13.244,25
1307	Incarichi professionali	0,00	8.797,19
1308	Organizzazione manifestazioni e convegni	1.244,40	10.629,18
1309	Corsi di formazione per il proprio personale	5.124,00	61.669,79
1310	Altri corsi di formazione	0,00	4.226,09
1311	Manutenzione ordinaria e riparazioni di immobili	8.076,05	384.949,06
1312	Manutenzione ordinaria e riparazioni di automezzi	1.661,03	38.395,19
1313	Altre spese di manutenzione ordinaria e riparazioni	66.989,43	838.149,51
1314	Servizi ausiliari e spese di pulizia	56.198,98	345.141,45
1315	Utenze e canoni per telefonia e reti di trasmissione	13.430,02	99.884,74
1316	Utenze e canoni per energia elettrica	0,00	933.705,27
1317	Utenze e canoni per acqua	0,00	39.900,37
1318	Utenze e canoni per riscaldamento	38.163,42	703.174,31
1319	Utenze e canoni per altri servizi	689,80	109.927,76
1321	Accertamenti sanitari resi necessari dall'attività lavorativa	115,85	7.419,71
1322	Spese postali	337,09	20.027,42
1323	Assicurazioni	0,00	342.560,30
1324	Acquisto di servizi per spese di rappresentanza	0,00	290,00
1325	Spese per gli organi istituzionali dell'ente - Indennità	15.273,10	165.157,03
1326	Spese per gli organi istituzionali dell'ente - Rimborsi	0,00	151,49
1327	Buoni pasto e mensa per il personale	10.743,67	53.617,67
1329	Assistenza informatica e manutenzione software	0,00	121.373,14
1330	Trattamento di missione e rimborsi spese viaggi	50,20	2.761,06
1331	Spese per liti (patrocinio legale)	40.207,80	61.349,68
1332	Altre spese per servizi	103.990,93	1.126.686,50
1333	Rette di ricovero in strutture per anziani/minori/handicap ed altri servizi connessi	55.786,72	670.062,65
1334	Mense scolastiche	16.594,84	384.889,08

000422442 - COMUNE DI VIMERCATE

		Importo nel periodo	Importo a tutto il periodo
1335	Servizi scolastici	0,00	386,13
1521	Trasferimenti correnti a comuni	0,00	54.219,31
1522	Trasferimenti correnti a comuni per consultazioni elettorali	0,00	579,65
1523	Trasferimenti correnti a unioni di comuni	0,00	36.242,80
1551	Trasferimenti correnti ad aziende speciali	410.928,53	1.017.560,72
1569	Trasferimenti correnti a altri enti del settore pubblico	124.484,00	185.228,93
1571	Trasferimenti correnti a imprese pubbliche	495,33	10.910,74
1572	Trasferimenti correnti a imprese private	0,00	2.502,00
1581	Trasferimenti correnti a famiglie	17.869,60	270.584,57
1582	Trasferimenti correnti a istituzioni sociali private	0,00	18.481,71
1583	Trasferimenti correnti ad altri	55.990,83	525.258,70
1601	Interessi passivi a Cassa depositi e prestiti - gestione Tesoro	2.907,05	6.293,68
1602	Interessi passivi a Cassa depositi e prestiti - gestione CDP spa	106.379,66	226.198,23
1612	Interessi passivi ad enti del settore pubblico per finanziamenti a medio-lungo	0,00	433,05
1701	IRAP	76.107,83	356.772,77
1713	I.V.A.	43.281,91	220.458,21
1716	Altri tributi	0,00	3.421,74
1802	Altri oneri straordinari della gestione corrente	270,62	8.162,68
1807	Restituzione di tributi ai contribuenti	0,00	55.404,12

TITOLO 20: SPESE IN CONTO CAPITALE**559.598,08****5.049.456,68**

2102	Vie di comunicazione ed infrastrutture connesse	127.035,97	934.913,88
2107	Altre infrastrutture	84.255,74	253.218,51
2109	Fabbricati civili ad uso abitativo, commerciale e istituzionale	102.580,26	382.825,68
2116	Altri beni immobili	0,00	10.925,27
2117	Cimiteri	124.513,11	262.750,87
2201	ESPROPRI E SERVITU' ONEROSE	0,00	1.329.622,33
2502	Mobili, macchinari e attrezzature	2.647,40	12.961,27
2506	Hardware	3.383,06	3.383,06
2511	Altri beni materiali	7.838,50	7.838,50
2512	Beni immateriali	0,00	8.343,99
2601	INCARICHI PROFESSIONALI ESTERNI	28.233,75	161.860,21
2752	Trasferimenti in conto capitale ad altre imprese di pubblici servizi	0,00	240.000,00
2799	Trasferimenti in conto capitale ad altri	79.110,29	1.440.813,11

TITOLO 30: SPESE PER RIMBORSO DI PRESTITI**470.286,01****951.267,17**

3301	Rimborso mutui a Cassa depositi e prestiti - gestione Tesoro	22.446,73	44.413,88
3302	Rimborso mutui a Cassa depositi e prestiti - gestione CDP spa	447.839,28	882.239,65
3311	Rimborso mutui e prestiti ad enti del settore pubblico	0,00	2.836,48
3324	Rimborso mutui e prestiti ad altri - in euro	0,00	21.777,16

TITOLO 40: SPESE DA SERVIZI PER CONTO DI TERZI**353.271,14****1.900.621,86**

4101	Ritenute previdenziali e assistenziali al personale	104.272,75	480.486,09
4201	Ritenute erariali	24.617,08	132.427,55
4301	Altre ritenute al personale per conto di terzi	211.308,59	1.014.947,69
4401	Restituzione di depositi cauzionali	90,31	6.440,15
4502	Spese per consultazioni elettorali a carico di altre amministrazioni	0,00	118.835,47
4503	Altre spese per servizi per conto di terzi	9.327,91	64.453,60
4601	Anticipazione di fondi per il servizio economato	0,00	34.000,00
4701	Depositi per spese contrattuali	3.654,50	49.031,31

PAGAMENTI DA REGOLARIZZARE**0,00****0,00**

000422442 - COMUNE DI VIMERCATE

Importo nel periodo **Importo a tutto il
periodo**

9999	ALTRI PAGAMENTI DA REGOLARIZZARE (pagamenti codificati dal tesoriere)	0,00	0,00
------	--	------	------

TOTALE GENERALE

3.860.893,04

26.637.538,70

Ente Codice	000422442
Ente Descrizione	COMUNE DI VIMERCATE
Categoria	Province - Comuni - Citta' metropolitane - Unioni di Comuni
Sotto Categoria	COMUNI
Periodo	MENSILE Dicembre 2013
Prospetto	INCASSI PER CODICI GESTIONALI
Tipo Report	Semplice
Data ultimo aggiornamento	07-mar-2014
Data stampa	12-mar-2014
Importi in EURO	

Importo nel periodo **Importo a tutto il periodo**

TITOLO 10: ENTRATE TRIBUTARIE **3.432.340,96** **13.731.782,49**

1101	ICI riscossa attraverso ruoli	10.981,19	98.688,88
1102	ICI riscossa attraverso altre forme	1.604.274,75	6.299.359,83
1111	Addizionale IRPEF	251.024,09	3.124.423,89
1131	Addizionale sul consumo di energia elettrica	0,00	6.277,87
1162	Imposta sulla pubblicita riscossa attraverso altre forme	2.067,01	222.657,86
1173	Quota pari al 5 per mille dell'IRE	0,00	12.636,37
1199	Altre imposte	0,00	18,71
1201	Tassa smaltimento rifiuti solidi urbani riscossa mediante ruoli	10.221,61	68.527,24
1202	Tassa smaltimento rifiuti solidi urbani riscossa attraverso altre forme	1.059.595,88	2.504.052,04
1301	Diritti sulle pubbliche affissioni	678,65	26.751,01
1303	Fondo sperimentale statale di riequilibrio	493.497,78	1.368.388,79

TITOLO 20: ENTRATE DERIVANTI DA CONTRIBUTI E TRASFERIMENTI CORRENTI **1.713.253,73** **5.087.299,08**

2102	Altri trasferimenti correnti dallo Stato	1.557.021,44	3.965.557,05
2202	Altri trasferimenti correnti dalla Regione	102.699,29	383.954,22
2401	Trasferimenti correnti da Unione europea	0,00	9.087,86
2501	Trasferimenti correnti da province	17.299,21	151.205,89
2511	Trasferimenti correnti da comuni	36.233,79	565.041,92
2512	Trasferimenti correnti da unioni di comuni	0,00	12.452,14

TITOLO 30: ENTRATE EXTRATRIBUTARIE **496.756,54** **4.099.100,73**

3101	Diritti di segreteria e rogito	895,64	17.445,91
3103	Altri diritti	5.767,30	72.008,61
3112	Proventi da asili nido	0,00	22.465,20
3114	Proventi da corsi extrascolastici	1.430,00	24.530,00
3116	Proventi da impianti sportivi	0,00	1.486,90
3118	Proventi da mense	1.505,28	18.112,64
3123	Proventi da teatri, musei, spettacoli, mostre, parchi	5.943,00	36.477,60
3124	Proventi da trasporti funebri, pompe funebri, illuminazione votiva	0,00	125.317,25
3131	Proventi di servizi produttivi	102.287,19	730.197,55
3132	Sanzioni amministrative, ammende, oblazioni	46.275,95	279.057,12
3149	Altri proventi dei servizi pubblici	146.474,90	1.243.470,37
3201	Fitti attivi da terreni e giacimenti	0,00	3.373,09
3202	Fitti attivi da fabbricati	43.087,21	618.000,46
3210	Canoni per concessioni spazi e aree pubbliche	61.350,58	287.735,56
3222	Altri proventi da edifici	38.571,07	95.649,51
3223	Altri proventi da altri beni materiali	35.917,34	248.572,24
3301	Interessi da Cassa Depositi e Prestiti	0,00	5.261,99
3324	Interessi da altri soggetti per depositi	1,83	4.784,68
3400	Utili netti delle aziende speciali e partecipate , dividendi di societa'	4.119,25	4.119,25
3502	Canoni da imprese e da soggetti privati	0,00	15.393,91
3511	Rimborsi spese per personale comandato	0,00	74.922,23
3512	Proventi diversi da enti del settore pubblico	0,00	14.225,60
3513	Proventi da imprese e da soggetti privati	3.130,00	156.493,06

TITOLO 40: ENTRATE DERIVANTI DA ALIENAZIONI, DA TRASFERIMENTI DI CAPITALE E DA RISCOSSIONE DI CREDITI **73.232,77** **1.711.675,81**

4101	Alienazione di terreni e giacimenti	16.111,61	48.290,61
4104	Altre alienazioni di beni immobili	12.374,93	41.484,16
4105	Proventi da aree cimiteriali in diritto di superficie	36.641,30	272.842,56

Importo nel periodo **Importo a tutto il periodo**

4106	Alienazione di potenziali edificatori e di diritti di superficie	0,00	30.789,73
4303	Altri trasferimenti di capitale con vincolo di destinazione	0,00	13.427,88
4401	Trasferimenti di capitale da province	0,00	294.782,76
4501	Entrate da permessi di costruire	8.104,93	1.010.058,11

TITOLO 50: ENTRATE DERIVANTI DA ACCENSIONE DI PRESTITI **0,00** **536.311,40**

5302	Mutui da Cassa depositi e prestiti - gestione CDP spa	0,00	536.311,40
------	---	------	------------

TITOLO 60: ENTRATE DA SERVIZI PER CONTO DI TERZI **259.378,70** **1.834.453,83**

6101	Ritenute previdenziali e assistenziali al personale	69.258,27	480.486,09
6201	Ritenute erariali	14.569,86	111.047,53
6301	Altre ritenute al personale per conto di terzi	144.384,44	1.014.947,69
6401	Depositi cauzionali	5.005,00	9.991,83
6501	Rimborso spese per servizi per conto di terzi	19.669,63	75.224,01
6502	Rimborsi spese elettorali a carico di altre amministrazioni	0,00	57.776,39
6601	Rimborso di anticipazione di fondi per il servizio economato	0,00	34.000,00
6701	Depositi per spese contrattuali	6.491,50	50.980,29

INCASSI DA REGOLARIZZARE **0,00** **0,00**

9999	ALTRI INCASSI DA REGOLARIZZARE (riscossioni codificate dal tesoriere)	0,00	0,00
------	---	------	------

TOTALE GENERALE **5.974.962,70** **27.000.623,34**