




CITTÀ DI VIMERCATE
MEDAGLIA D'ARGENTO
AL MERITO CIVILE



BILANCIO TRIENNALE 2013-2015

Parte Entrata




Bilancio Pluriennale

PARTE I - Entrata

Bilancio Pluriennale 2013 - 2015

Risorsa	Accertamenti ultimo esercizio chiuso	Previsioni esercizio in corso	PREVISIONI DEL BILANCIO PLURIENNALE 2013 - 2015				Annotazioni
			2013	2014	2015	TOTALE	
1	2	3	4	5	6	7	8
Avanzo di Amministrazione di cui :	134.001,37	369.799,75	110.493,00	0,00	0,00	110.493,00	
Vincolato	42.181,85	5.277,22	10.493,00	0,00	0,00	10.493,00	
Finanziamento Investimenti	40.093,30	264.522,53	100.000,00	0,00	0,00	100.000,00	
Fondo Ammortamento	0,00	0,00	0,00	0,00	0,00	0,00	
Non Vincolato	51.726,22	100.000,00	0,00	0,00	0,00	0,00	
TITOLO 1 - Entrate tributarie							
Categoria 1 - Imposte							
0020 IMPOSTA COMUNALE SUGLI IMMOBILI	5.300.970,17	120.000,00	100.000,00	100.000,00	100.000,00	300.000,00	
0030 I.M.U.	0,00	10.179.000,00	12.020.000,00	12.020.000,00	12.020.000,00	36.060.000,00	
0040 IMPOSTA COMUNALE I.C.I.A.P.	75,83	282,00	0,00	0,00	0,00	0,00	
0060 IMPOSTA COMUNALE SULLA PUBBLICITA'	229.637,28	257.000,00	261.000,00	261.000,00	261.000,00	783.000,00	
0080 ADDIZIONALE COMUNALE SUL CONSUMO DI ENERGIA ELETTRICA	259.114,22	8.320,00	6.278,00	0,00	0,00	6.278,00	
0110 COMPARTECIPAZIONE IRE	1.661.069,70	0,00	0,00	0,00	0,00	0,00	
0120 ALTRE IMPOSTE	2.042.520,66	2.414.458,00	2.703.000,00	2.703.000,00	2.703.000,00	8.109.000,00	
Totale Categoria 01	9.493.387,86	12.979.060,00	15.090.278,00	15.084.000,00	15.084.000,00	45.258.278,00	
Categoria 2 - Tasse							




Bilancio Pluriennale

PARTE I - Entrata

Bilancio Pluriennale 2013 - 2015

Risorsa	Accertamenti ultimo esercizio chiuso	Previsioni esercizio in corso	PREVISIONI DEL BILANCIO PLURIENNALE 2013 - 2015				Annotazioni
			2013	2014	2015	TOTALE	
1	2	3	4	5	6	7	8
0220 TASSA SMALTIMENTO RIFIUTI SOLIDI URBANI	2.231.118,28	2.411.662,52	50.000,00	50.000,00	50.000,00	150.000,00	
0240 ADDIZIONALE ERARIALE TASSA SMALT. RIF.	216.397,07	239.837,48	0,00	0,00	0,00	0,00	
0250 TARES	0,00	0,00	2.667.000,00	2.667.000,00	2.667.000,00	8.001.000,00	
0280 TASSA CONCORSI PUBBLICI	556,88	0,00	0,00	0,00	0,00	0,00	
Totale Categoria 02	2.448.072,23	2.651.500,00	2.717.000,00	2.717.000,00	2.717.000,00	8.151.000,00	
Categoria 3 - Tributi speciali ed altre entrate tributarie proprie							
0400 DIRITTI SULLE PUBBLICHE AFFISSIONI	28.212,60	25.000,00	25.000,00	25.000,00	25.000,00	75.000,00	
0460 ALTRI TRIBUTI SPECIALI-ENTRATE TRIBUT.	2.117.100,91	803.000,00	160.584,00	0,00	0,00	160.584,00	
Totale Categoria 03	2.145.313,51	828.000,00	185.584,00	25.000,00	25.000,00	235.584,00	
Totale Titolo 1	14.086.773,60	16.458.560,00	17.992.862,00	17.826.000,00	17.826.000,00	53.644.862,00	
TITOLO 2 - Entrate derivanti da contributi e trasferimenti correnti dello Stato, della regione e di altri enti pubblici anche in rapporto							
Categoria 1 - Contributi e trasferimenti correnti dallo Stato							
0500 TRASFER. CORR. STATO CARATTERE GENERALE	285.977,10	127.759,00	138.579,00	138.579,00	138.579,00	415.737,00	
Totale Categoria 01	285.977,10	127.759,00	138.579,00	138.579,00	138.579,00	415.737,00	




Bilancio Pluriennale

PARTE I - Entrata

Bilancio Pluriennale 2013 - 2015

Risorsa	Accertamenti ultimo esercizio chiuso	Previsioni esercizio in corso	PREVISIONI DEL BILANCIO PLURIENNALE 2013 - 2015				Annotazioni
			2013	2014	2015	TOTALE	
1	2	3	4	5	6	7	8
Categoria 2 - Contributi e trasferimenti correnti dalla regione							
0600 TRASF. FUNZ. AMMIN. GESTIONE CONTROLLO	619,75	10.620,00	0,00	0,00	0,00	0,00	
0620 TRASF. FUNZ. POLIZIA LOCALE	26.005,84	13.760,00	0,00	5.000,00	5.000,00	10.000,00	
0640 TRASF. FUNZ. ISTRUZIONE PUBBLICA	27.094,63	33.874,00	18.874,00	18.874,00	18.874,00	56.622,00	
0660 TRASF. FUNZIONE CULTURA E BENI CULTURALI	112.871,07	39.699,82	51.535,00	51.535,00	51.535,00	154.605,00	
0740 "TRASF. FUNZ. GEST. TERRITORIO E AMBIENTE"	97.414,00	0,00	0,00	0,00	0,00	0,00	
0760 TRASFERIMENTI FUNZIONE SETTORE SOCIALE	236.479,76	138.094,07	146.241,00	115.000,00	115.000,00	376.241,00	
Totale Categoria 02	500.485,05	236.047,89	216.650,00	190.409,00	190.409,00	597.468,00	
Categoria 4 - Contributi e trasferimenti da parte di organismi comunitari e internazionali							
1230 TRASF. FUNZ. PUBBLICA ISTRUZIONE	5.000,00	5.000,00	10.500,00	6.000,00	6.000,00	22.500,00	
Totale Categoria 04	5.000,00	5.000,00	10.500,00	6.000,00	6.000,00	22.500,00	
Categoria 5 - Contributi e trasferimenti correnti da altri enti del settore pubblico							
1400 CONTRIBUTI DALLA PROVINCIA	293.366,79	104.349,97	53.950,00	43.500,00	43.500,00	140.950,00	
1420 CONTRIBUTI DA COMUNI	672.403,25	551.350,15	610.141,00	619.941,00	619.941,00	1.850.023,00	




Bilancio Pluriennale

PARTE I - Entrata

Bilancio Pluriennale 2013 - 2015

Risorsa	Accertamenti ultimo esercizio chiuso	Previsioni esercizio in corso	PREVISIONI DEL BILANCIO PLURIENNALE 2013 - 2015				Annotazioni
			2013	2014	2015	TOTALE	
1	2	3	4	5	6	7	8
1460 CONTR.TRASF.CORR. DA ALTRI ENTI PUBBLICI	25.500,00	10.000,00	0,00	0,00	0,00	0,00	
Totale Categoria 05	991.270,04	665.700,12	664.091,00	663.441,00	663.441,00	1.990.973,00	
Totale Titolo 2	1.782.732,19	1.034.507,01	1.029.820,00	998.429,00	998.429,00	3.026.678,00	
TITOLO 3 - Entrate extratributarie							
Categoria 1 - Proventi dei servizi pubblici							
1500 SEGRETERIA GENERALE PERSONALE ORGANIZZ.	73.823,64	66.531,48	278.281,00	166.300,00	128.300,00	572.881,00	
1540 ANAGR. STATO CIV. ELETT. LEVA SERV STAT.	16.061,55	21.500,00	20.500,00	20.500,00	20.500,00	61.500,00	
1560 ALTRI SERVIZI GENERALI	80.101,44	21.463,00	15.272,00	10.080,00	10.080,00	35.432,00	
1600 POLIZIA MUNICIPALE - RISORSE GENERALI	31.097,10	35.000,00	25.000,00	26.000,00	26.000,00	77.000,00	
1620 POLIZIA MUNICIPALE - CODICE DELLA STRADA	349.630,00	330.000,00	282.000,00	282.000,00	282.000,00	846.000,00	
1700 ASSIST. SCOL. TRASP. REFEZ. ALTRI SERV.	81.967,50	17.510,00	20.000,00	17.000,00	17.000,00	54.000,00	
1720 "BIBLIOTECHE, MUSEI E PINACOTECHES"	20.881,82	15.150,00	15.250,00	15.250,00	15.250,00	45.750,00	
1740 TEATRI ATT. CULT. SERV. DIVERSI CULTUR.	70.109,10	69.796,20	69.932,00	70.000,00	70.000,00	209.932,00	
1780 PALAZZO DELLO SPORT E ALTRI IMPIANTI	7.598,97	6.077,40	2.300,00	2.300,00	2.300,00	6.900,00	




Bilancio Pluriennale

PARTE I - Entrata

Bilancio Pluriennale 2013 - 2015

Risorsa	Accertamenti ultimo esercizio chiuso	Previsioni esercizio in corso	PREVISIONI DEL BILANCIO PLURIENNALE 2013 - 2015				Annotazioni
			2013	2014	2015	TOTALE	
1	2	3	4	5	6	7	8
1820 TRASP. PUBBL. LOCALI E SERVIZI CONNESSI	0,00	0,00	2.800,00	0,00	0,00	2.800,00	
1840 URBANISTICA E GESTIONE DEL TERRITORIO	47.789,65	62.367,40	43.000,00	43.000,00	43.000,00	129.000,00	
1900 SERVIZIO IDRICO INTEGRATO	101.448,77	100.000,00	101.448,00	101.448,00	101.448,00	304.344,00	
1910 PROVENTI SERVIZIO FOGNATURA DEPURAZIONE	121.282,22	120.000,00	121.282,00	121.282,00	121.282,00	363.846,00	
1920 SERVIZIO SMALTIMENTO RIFIUTI	294.135,26	357.693,00	333.000,00	333.000,00	333.000,00	999.000,00	
1940 "ASILI NIDO, SERV. PER L'INFANZIA-MINORI"	238.997,94	175.182,92	20.000,00	0,00	0,00	20.000,00	
1960 PROV. SERV. PREVENZ. E RIABILITAZIONE	69.595,00	74.500,00	73.500,00	73.500,00	73.500,00	220.500,00	
2000 ASSIST. BENEFIC. PUBBL. SERV. DIV. PERS.	129.953,46	104.490,06	94.892,00	94.892,00	94.892,00	284.676,00	
2020 SERVIZIO NECROSCOPICO E CIMITERIALE	173.352,34	183.500,00	183.500,00	183.500,00	183.500,00	550.500,00	
2220 TELERISCALDAMENTO	192.572,00	192.572,00	195.781,00	195.781,00	195.781,00	587.343,00	
Totale Categoria 01	2.100.397,76	1.953.333,46	1.897.738,00	1.755.833,00	1.717.833,00	5.371.404,00	
Categoria 2 - Proventi dei beni dell'ente							
2300 GESTIONE DEI FABBRICATI	1.004.431,31	1.105.496,00	1.115.251,00	1.114.520,00	1.114.520,00	3.344.291,00	
2320 GESTIONE DEI TERRENI	3.500,00	3.500,00	3.500,00	3.500,00	3.500,00	10.500,00	
2340 GESTIONE AREE PUBBLICHE	163.000,00	165.500,00	158.500,00	158.500,00	158.500,00	475.500,00	




Bilancio Pluriennale

PARTE I - Entrata

Bilancio Pluriennale 2013 - 2015

Risorsa	Accertamenti ultimo esercizio chiuso	Previsioni esercizio in corso	PREVISIONI DEL BILANCIO PLURIENNALE 2013 - 2015				Annotazioni
			2013	2014	2015	TOTALE	
1	2	3	4	5	6	7	8
2360 GESTIONE BENI DIVERSI	144.162,95	173.350,88	170.406,00	163.436,00	163.436,00	497.278,00	
Totale Categoria 02	1.315.094,26	1.447.846,88	1.447.657,00	1.439.956,00	1.439.956,00	4.327.569,00	
Categoria 3 - Interessi su anticipazioni e crediti							
2400 INTER. SU DEPOS. DENARO O VALORI MOBIL.	17.002,59	19.000,00	13.000,00	13.000,00	13.000,00	39.000,00	
Totale Categoria 03	17.002,59	19.000,00	13.000,00	13.000,00	13.000,00	39.000,00	
Categoria 4 - Utili netti delle aziende speciali e partecipate, dividendi di societa'							
2500 UTILI NETTI AZIENDE SPEC. E PARTECIPATE	2.981,10	1.944,00	4.122,00	1.000,00	1.000,00	6.122,00	
Totale Categoria 04	2.981,10	1.944,00	4.122,00	1.000,00	1.000,00	6.122,00	
Categoria 5 - Proventi diversi							
2600 PROVENTI DIVERSI	617.245,39	179.639,87	133.175,00	105.525,00	105.545,00	344.245,00	
Totale Categoria 05	617.245,39	179.639,87	133.175,00	105.525,00	105.545,00	344.245,00	
Totale Titolo 3	4.052.721,10	3.601.764,21	3.495.692,00	3.315.314,00	3.277.334,00	10.088.340,00	
TITOLO 4 - Entrate derivanti da alienazioni, da trasferimenti di capitale e da riscossioni di crediti							
Categoria 1 - Alienazione di beni patrimoniali							




Bilancio Pluriennale

PARTE I - Entrata

Bilancio Pluriennale 2013 - 2015

Risorsa	Accertamenti ultimo esercizio chiuso	Previsioni esercizio in corso	PREVISIONI DEL BILANCIO PLURIENNALE 2013 - 2015				Annotazioni
			2013	2014	2015	TOTALE	
1	2	3	4	5	6	7	8
2720 ALIEN. BENI IMMOB. DIR. REALI BENI IMM.	1.627.963,50	50.780,00	562.084,00	204.900,00	665.000,00	1.431.984,00	
2740 CONCESSIONE DI BENI DEMANIALI-RISORSE	278.391,21	280.000,00	280.000,00	280.000,00	280.000,00	840.000,00	
Totale Categoria 01	1.906.354,71	330.780,00	842.084,00	484.900,00	945.000,00	2.271.984,00	
Categoria 2 - Trasferimenti di capitale dallo Stato							
2820 TRASF. STRAORD. CAPITALE DALLO STATO	11.943,00	0,00	0,00	0,00	0,00	0,00	
Totale Categoria 02	11.943,00	0,00	0,00	0,00	0,00	0,00	
Categoria 3 - Trasferimenti di capitale dalla regione							
2920 TRASF. CAPITALE STRAORD. DALLA REGIONE	13.427,88	13.428,00	13.428,00	13.428,00	13.428,00	40.284,00	
Totale Categoria 03	13.427,88	13.428,00	13.428,00	13.428,00	13.428,00	40.284,00	
Categoria 5 - Trasferimenti di capitale da altri soggetti							
3080 TRASFERIM. DI CAPITALE DA ALTRI SOGGETTI	410.000,00	0,00	0,00	0,00	200.000,00	200.000,00	
3100 PROVENTI COCESS. EDIL. SANZIONI URBAN.	1.884.490,78	652.801,80	576.222,00	1.509.306,00	1.593.170,00	3.678.698,00	
3120 TRASF. CAPIT. STRAORD. DA ALTRI SOGGETTI	0,00	15.000,00	0,00	0,00	0,00	0,00	
Totale Categoria 05	2.294.490,78	667.801,80	576.222,00	1.509.306,00	1.793.170,00	3.878.698,00	
Totale Titolo 4	4.226.216,37	1.012.009,80	1.431.734,00	2.007.634,00	2.751.598,00	6.190.966,00	




Bilancio Pluriennale

PARTE I - Entrata

Bilancio Pluriennale 2013 - 2015

Risorsa	Accertamenti ultimo esercizio chiuso	Previsioni esercizio in corso	PREVISIONI DEL BILANCIO PLURIENNALE 2013 - 2015				Annotazioni
			2013	2014	2015	TOTALE	
1	2	3	4	5	6	7	8
TITOLO 5 - Entrate derivanti da accensioni di prestiti							
Categoria 1 - Anticipazioni di cassa							
3300 ANTICIPAZIONE DI TESORERIA	0,00	1.500.000,00	1.500.000,00	1.500.000,00	1.500.000,00	4.500.000,00	
Totale Categoria 01	0,00	1.500.000,00	1.500.000,00	1.500.000,00	1.500.000,00	4.500.000,00	
Totale Titolo 5	0,00	1.500.000,00	1.500.000,00	1.500.000,00	1.500.000,00	4.500.000,00	
RIEPILOGO DEI TITOLI							
Titolo 1	14.086.773,60	16.458.560,00	17.992.862,00	17.826.000,00	17.826.000,00	53.644.862,00	
Titolo 2	1.782.732,19	1.034.507,01	1.029.820,00	998.429,00	998.429,00	3.026.678,00	
Titolo 3	4.052.721,10	3.601.764,21	3.495.692,00	3.315.314,00	3.277.334,00	10.088.340,00	
Titolo 4	4.226.216,37	1.012.009,80	1.431.734,00	2.007.634,00	2.751.598,00	6.190.966,00	
Titolo 5	0,00	1.500.000,00	1.500.000,00	1.500.000,00	1.500.000,00	4.500.000,00	
Totale	24.148.443,26	23.606.841,02	25.450.108,00	25.647.377,00	26.353.361,00	77.450.846,00	
Avanzo di amministrazione.....	134.001,37	369.799,75	110.493,00	0,00	0,00	110.493,00	
TOTALE GENERALE.....	24.282.444,63	23.976.640,77	25.560.601,00	25.647.377,00	26.353.361,00	77.561.339,00	


Parte Spesa - per servizi



Bilancio Pluriennale 2013 - 2015

Servizio: 1 1 - Organi istituzionali, partecipazione e decentramento

Interventi		Impegni ultimo esercizio chiuso	Previsioni definitive esercizio in corso	PREVISIONI DEL BILANCIO PLURIENNALE 2013- 2015				Annotazioni
				2013	2014	2015	TOTALE	
1	2	3	4	5	6	7	8	9
TITOLO 1 Spese correnti								
Personale								
	CO	546.936,68	559.849,00	585.982,00	585.982,00	585.982,00	1.757.946,00	
	SV	0,00	0,00	0,00	0,00	0,00	0,00	
	T	546.936,68	559.849,00	585.982,00	585.982,00	585.982,00	1.757.946,00	
Acquisto di beni di consumo e/o di materie prime								
	CO	16.151,95	5.964,00	9.164,00	8.164,00	8.164,00	25.492,00	
	SV	0,00	0,00	0,00	0,00	0,00	0,00	
	T	16.151,95	5.964,00	9.164,00	8.164,00	8.164,00	25.492,00	
Prestazioni di servizi								
	CO	251.652,43	236.773,35	233.200,00	239.990,00	239.990,00	713.180,00	
	SV	0,00	0,00	0,00	0,00	0,00	0,00	
	T	251.652,43	236.773,35	233.200,00	239.990,00	239.990,00	713.180,00	
Trasferimenti								
	CO	57.075,16	18.144,00	8.100,00	8.100,00	8.100,00	24.300,00	
	SV	0,00	0,00	0,00	0,00	0,00	0,00	
	T	57.075,16	18.144,00	8.100,00	8.100,00	8.100,00	24.300,00	
Imposte e tasse								
	CO	37.938,99	38.837,00	39.809,00	39.809,00	39.809,00	119.427,00	
	SV	0,00	0,00	0,00	0,00	0,00	0,00	
	T	37.938,99	38.837,00	39.809,00	39.809,00	39.809,00	119.427,00	
Oneri straordinari della gestione corrente								
	CO	85.282,76	16.000,00	32.000,00	38.000,00	20.000,00	90.000,00	
	SV	0,00	0,00	0,00	0,00	0,00	0,00	
	T	85.282,76	16.000,00	32.000,00	38.000,00	20.000,00	90.000,00	
TOTALE TITOLO 1								
	CO	995.037,97	875.567,35	908.255,00	920.045,00	902.045,00	2.730.345,00	
	SV	0,00	0,00	0,00	0,00	0,00	0,00	
	T	995.037,97	875.567,35	908.255,00	920.045,00	902.045,00	2.730.345,00	
TOTALE SERVIZIO								
	CO	995.037,97	875.567,35	908.255,00	920.045,00	902.045,00	2.730.345,00	
	SV	0,00	0,00	0,00	0,00	0,00	0,00	
	T	995.037,97	875.567,35	908.255,00	920.045,00	902.045,00	2.730.345,00	



Bilancio Pluriennale 2013 - 2015

Servizio: 1 2 - Segreteria generale, personale e organizzazione

Interventi		Impegni ultimo esercizio chiuso	Previsioni definitive esercizio in corso	PREVISIONI DEL BILANCIO PLURIENNALE 2013- 2015			TOTALE	Annotazioni
				2013	2014	2015		
1	2	3	4	5	6	7	8	9
TITOLO 1 Spese correnti								
Personale								
	CO	1.501.099,61	1.357.382,00	1.566.359,00	1.395.952,00	1.395.952,00	4.358.263,00	
	SV	0,00	0,00	0,00	0,00	0,00	0,00	
	T	1.501.099,61	1.357.382,00	1.566.359,00	1.395.952,00	1.395.952,00	4.358.263,00	
Acquisto di beni di consumo e/o di materie prime								
	CO	114.744,96	96.091,00	91.986,00	97.000,00	98.500,00	287.486,00	
	SV	0,00	0,00	0,00	0,00	0,00	0,00	
	T	114.744,96	96.091,00	91.986,00	97.000,00	98.500,00	287.486,00	
Prestazioni di servizi								
	CO	340.795,92	341.963,20	340.710,00	295.080,00	294.030,00	929.820,00	
	SV	0,00	0,00	0,00	0,00	0,00	0,00	
	T	340.795,92	341.963,20	340.710,00	295.080,00	294.030,00	929.820,00	
Trasferimenti								
	CO	7.715,35	7.994,00	9.650,00	9.550,00	9.550,00	28.750,00	
	SV	0,00	0,00	0,00	0,00	0,00	0,00	
	T	7.715,35	7.994,00	9.650,00	9.550,00	9.550,00	28.750,00	
Interessi passivi e oneri finanziari diversi								
	CO	2.820,34	2.522,00	2.209,00	1.881,00	1.536,00	5.626,00	
	SV	0,00	0,00	0,00	0,00	0,00	0,00	
	T	2.820,34	2.522,00	2.209,00	1.881,00	1.536,00	5.626,00	
Imposte e tasse								
	CO	74.637,67	58.010,00	51.812,00	51.350,00	51.350,00	154.512,00	
	SV	0,00	0,00	0,00	0,00	0,00	0,00	
	T	74.637,67	58.010,00	51.812,00	51.350,00	51.350,00	154.512,00	
TOTALE TITOLO 1								
	CO	2.041.813,85	1.863.962,20	2.062.726,00	1.850.813,00	1.850.918,00	5.764.457,00	
	SV	0,00	0,00	0,00	0,00	0,00	0,00	
	T	2.041.813,85	1.863.962,20	2.062.726,00	1.850.813,00	1.850.918,00	5.764.457,00	
TITOLO 2 Spese in conto capitale								
Acquisizione di beni mobili, macchine ed attrezzature tecnico-scientifiche								
	SV	52.553,96	107.000,00	32.000,00	32.000,00	32.000,00	96.000,00	
TOTALE TITOLO 2								
	SV	52.553,96	107.000,00	32.000,00	32.000,00	32.000,00	96.000,00	
TOTALE SERVIZIO								
	CO	2.041.813,85	1.863.962,20	2.062.726,00	1.850.813,00	1.850.918,00	5.764.457,00	



Bilancio Pluriennale 2013 - 2015

Servizio: 1 2 - Segreteria generale, personale e organizzazione


Interventi		Impegni ultimo esercizio chiuso	Previsioni definitive esercizio in corso	PREVISIONI DEL BILANCIO PLURIENNALE 2013- 2015				Annotazioni
				2013	2014	2015	TOTALE	
1	2	3	4	5	6	7	8	9
	SV	52.553,96	107.000,00	32.000,00	32.000,00	32.000,00	96.000,00	
	T	2.094.367,81	1.970.962,20	2.094.726,00	1.882.813,00	1.882.918,00	5.860.457,00	



Bilancio Pluriennale 2013 - 2015

Servizio: 1 3 - Gestione economica, finanziaria, programmazione, provveditorato e controllo di g


Interventi		Impegni ultimo esercizio chiuso	Previsioni definitive esercizio in corso	PREVISIONI DEL BILANCIO PLURIENNALE 2013- 2015				Annotazioni
				2013	2014	2015	TOTALE	
1	2	3	4	5	6	7	8	9
TITOLO 1 Spese correnti								
Personale								
	CO	336.644,16	317.080,00	307.817,00	307.664,00	307.664,00	923.145,00	
	SV	0,00	0,00	0,00	0,00	0,00	0,00	
	T	336.644,16	317.080,00	307.817,00	307.664,00	307.664,00	923.145,00	
Acquisto di beni di consumo e/o di materie prime								
	CO	2.500,00	200,00	200,00	200,00	200,00	600,00	
	SV	0,00	0,00	0,00	0,00	0,00	0,00	
	T	2.500,00	200,00	200,00	200,00	200,00	600,00	
Prestazioni di servizi								
	CO	46.076,67	44.841,00	50.700,00	41.700,00	42.000,00	134.400,00	
	SV	0,00	0,00	0,00	0,00	0,00	0,00	
	T	46.076,67	44.841,00	50.700,00	41.700,00	42.000,00	134.400,00	
Trasferimenti								
	CO	0,00	0,00	189.458,00	153.833,00	202.736,00	546.027,00	
	SV	0,00	0,00	0,00	0,00	0,00	0,00	
	T	0,00	0,00	189.458,00	153.833,00	202.736,00	546.027,00	
Interessi passivi e oneri finanziari diversi								
	CO	0,00	23.000,00	0,00	0,00	0,00	0,00	
	SV	0,00	0,00	0,00	0,00	0,00	0,00	
	T	0,00	23.000,00	0,00	0,00	0,00	0,00	
Imposte e tasse								
	CO	26.396,99	24.970,00	24.159,00	24.146,00	24.146,00	72.451,00	
	SV	0,00	0,00	0,00	0,00	0,00	0,00	
	T	26.396,99	24.970,00	24.159,00	24.146,00	24.146,00	72.451,00	
TOTALE TITOLO 1								
	CO	411.617,82	410.091,00	572.334,00	527.543,00	576.746,00	1.676.623,00	
	SV	0,00	0,00	0,00	0,00	0,00	0,00	
	T	411.617,82	410.091,00	572.334,00	527.543,00	576.746,00	1.676.623,00	
TITOLO 3 Spese per rimborso di prestiti								
Rimborso per anticipazioni di cassa								
	CO	0,00	1.500.000,00	1.500.000,00	1.500.000,00	1.500.000,00	4.500.000,00	
	SV	0,00	0,00	0,00	0,00	0,00	0,00	
	T	0,00	1.500.000,00	1.500.000,00	1.500.000,00	1.500.000,00	4.500.000,00	
Rimborso di quota capitale di mutui e prestiti								



Bilancio Pluriennale 2013 - 2015

Servizio: 1 3 - Gestione economica, finanziaria, programmazione, provveditorato e controllo di g


Interventi		Impegni ultimo esercizio chiuso	Previsioni definitive esercizio in corso	PREVISIONI DEL BILANCIO PLURIENNALE 2013- 2015				Annotazioni
				2013	2014	2015	TOTALE	
1	2	3	4	5	6	7	8	9
TITOLO 3 Spese per rimborso di prestiti								
Rimborso di quota capitale di mutui e prestiti	CO	1.052.601,98	1.279.815,00	951.298,00	979.476,00	1.039.592,00	2.970.366,00	
	SV	0,00	0,00	0,00	0,00	0,00	0,00	
	T	1.052.601,98	1.279.815,00	951.298,00	979.476,00	1.039.592,00	2.970.366,00	
TOTALE TITOLO 3	CO	1.052.601,98	2.779.815,00	2.451.298,00	2.479.476,00	2.539.592,00	7.470.366,00	
	SV	0,00	0,00	0,00	0,00	0,00	0,00	
	T	1.052.601,98	2.779.815,00	2.451.298,00	2.479.476,00	2.539.592,00	7.470.366,00	
TOTALE SERVIZIO	CO	1.464.219,80	3.189.906,00	3.023.632,00	3.007.019,00	3.116.338,00	9.146.989,00	
	SV	0,00	0,00	0,00	0,00	0,00	0,00	
	T	1.464.219,80	3.189.906,00	3.023.632,00	3.007.019,00	3.116.338,00	9.146.989,00	



Bilancio Pluriennale 2013 - 2015

Servizio: 1 4 - Gestione delle entrate tributarie e servizi fiscali


Interventi		Impegni ultimo esercizio chiuso	Previsioni definitive esercizio in corso	PREVISIONI DEL BILANCIO PLURIENNALE 2013- 2015				Annotazioni
				2013	2014	2015	TOTALE	
1	2	3	4	5	6	7	8	9
TITOLO 1 Spese correnti								
Personale								
	CO	124.128,28	121.947,00	121.999,00	121.999,00	121.999,00	365.997,00	
	SV	0,00	0,00	0,00	0,00	0,00	0,00	
	T	124.128,28	121.947,00	121.999,00	121.999,00	121.999,00	365.997,00	
Acquisto di beni di consumo e/o di materie prime								
	CO	1.178,28	3.500,00	3.500,00	3.500,00	3.500,00	10.500,00	
	SV	0,00	0,00	0,00	0,00	0,00	0,00	
	T	1.178,28	3.500,00	3.500,00	3.500,00	3.500,00	10.500,00	
Prestazioni di servizi								
	CO	104.263,85	151.000,00	193.000,00	186.000,00	186.000,00	565.000,00	
	SV	0,00	0,00	0,00	0,00	0,00	0,00	
	T	104.263,85	151.000,00	193.000,00	186.000,00	186.000,00	565.000,00	
Trasferimenti								
	CO	6.650,00	4.650,00	1.534.000,00	1.534.000,00	1.534.000,00	4.602.000,00	
	SV	0,00	0,00	0,00	0,00	0,00	0,00	
	T	6.650,00	4.650,00	1.534.000,00	1.534.000,00	1.534.000,00	4.602.000,00	
Imposte e tasse								
	CO	78.447,63	96.068,00	212.476,00	196.976,00	136.553,00	546.005,00	
	SV	0,00	0,00	0,00	0,00	0,00	0,00	
	T	78.447,63	96.068,00	212.476,00	196.976,00	136.553,00	546.005,00	
Oneri straordinari della gestione corrente								
	CO	83.234,54	83.500,00	83.500,00	83.500,00	83.500,00	250.500,00	
	SV	0,00	0,00	0,00	0,00	0,00	0,00	
	T	83.234,54	83.500,00	83.500,00	83.500,00	83.500,00	250.500,00	
TOTALE TITOLO 1								
	CO	397.902,58	460.665,00	2.148.475,00	2.125.975,00	2.065.552,00	6.340.002,00	
	SV	0,00	0,00	0,00	0,00	0,00	0,00	
	T	397.902,58	460.665,00	2.148.475,00	2.125.975,00	2.065.552,00	6.340.002,00	
TOTALE SERVIZIO								
	CO	397.902,58	460.665,00	2.148.475,00	2.125.975,00	2.065.552,00	6.340.002,00	
	SV	0,00	0,00	0,00	0,00	0,00	0,00	
	T	397.902,58	460.665,00	2.148.475,00	2.125.975,00	2.065.552,00	6.340.002,00	



Bilancio Pluriennale 2013 - 2015

Servizio: 1 5 - Gestione dei beni demaniali e patrimoniali


Interventi		Impegni ultimo esercizio chiuso	Previsioni definitive esercizio in corso	PREVISIONI DEL BILANCIO PLURIENNALE 2013- 2015				Annotazioni
				2013	2014	2015	TOTALE	
1	2	3	4	5	6	7	8	9
TITOLO 1 Spese correnti								
Acquisto di beni di consumo e/o di materie prime								
	CO	5.490,40	1.500,00	2.500,00	2.500,00	2.500,00	7.500,00	
	SV	0,00	0,00	0,00	0,00	0,00	0,00	
	T	5.490,40	1.500,00	2.500,00	2.500,00	2.500,00	7.500,00	
Prestazioni di servizi								
	CO	937.020,37	845.242,22	847.412,00	833.552,00	847.002,00	2.527.966,00	
	SV	0,00	0,00	0,00	0,00	0,00	0,00	
	T	937.020,37	845.242,22	847.412,00	833.552,00	847.002,00	2.527.966,00	
Interessi passivi e oneri finanziari diversi								
	CO	101.347,95	86.192,00	65.030,00	54.486,00	43.432,00	162.948,00	
	SV	0,00	0,00	0,00	0,00	0,00	0,00	
	T	101.347,95	86.192,00	65.030,00	54.486,00	43.432,00	162.948,00	
TOTALE TITOLO 1								
	CO	1.043.858,72	932.934,22	914.942,00	890.538,00	892.934,00	2.698.414,00	
	SV	0,00	0,00	0,00	0,00	0,00	0,00	
	T	1.043.858,72	932.934,22	914.942,00	890.538,00	892.934,00	2.698.414,00	
TITOLO 2 Spese in conto capitale								
Acquisizione di beni immobili								
	SV	141.943,00	0,00	6.859,00	25.000,00	150.000,00	181.859,00	
Acquisizione di beni mobili, macchine ed attrezzature tecnico-scientifiche								
	SV	12.500,00	0,00	0,00	0,00	0,00	0,00	
Incarichi professionali esterni								
	SV	15.000,00	0,00	0,00	0,00	0,00	0,00	
Trasferimenti di capitale								
	SV	30.000,00	30.000,00	30.000,00	30.000,00	30.000,00	90.000,00	
TOTALE TITOLO 2								
	SV	199.443,00	30.000,00	36.859,00	55.000,00	180.000,00	271.859,00	
TOTALE SERVIZIO								
	CO	1.043.858,72	932.934,22	914.942,00	890.538,00	892.934,00	2.698.414,00	
	SV	199.443,00	30.000,00	36.859,00	55.000,00	180.000,00	271.859,00	
	T	1.243.301,72	962.934,22	951.801,00	945.538,00	1.072.934,00	2.970.273,00	



Bilancio Pluriennale 2013 - 2015

Servizio: 1 6 - Ufficio tecnico


Interventi		Impegni ultimo esercizio chiuso	Previsioni definitive esercizio in corso	PREVISIONI DEL BILANCIO PLURIENNALE 2013- 2015				Annotazioni
				2013	2014	2015	TOTALE	
1	2	3	4	5	6	7	8	9
TITOLO 1 Spese correnti								
Personale								
	CO	445.056,06	429.017,00	384.082,00	383.284,00	383.284,00	1.150.650,00	
	SV	0,00	0,00	0,00	0,00	0,00	0,00	
	T	445.056,06	429.017,00	384.082,00	383.284,00	383.284,00	1.150.650,00	
Acquisto di beni di consumo e/o di materie prime								
	CO	500,00	0,00	1.000,00	1.000,00	1.000,00	3.000,00	
	SV	0,00	0,00	0,00	0,00	0,00	0,00	
	T	500,00	0,00	1.000,00	1.000,00	1.000,00	3.000,00	
Prestazioni di servizi								
	CO	6.595,43	6.117,77	6.120,00	6.250,00	6.756,00	19.126,00	
	SV	0,00	0,00	0,00	0,00	0,00	0,00	
	T	6.595,43	6.117,77	6.120,00	6.250,00	6.756,00	19.126,00	
Imposte e tasse								
	CO	31.091,33	30.780,00	28.298,00	28.230,00	28.230,00	84.758,00	
	SV	0,00	0,00	0,00	0,00	0,00	0,00	
	T	31.091,33	30.780,00	28.298,00	28.230,00	28.230,00	84.758,00	
TOTALE TITOLO 1								
	CO	483.242,82	465.914,77	419.500,00	418.764,00	419.270,00	1.257.534,00	
	SV	0,00	0,00	0,00	0,00	0,00	0,00	
	T	483.242,82	465.914,77	419.500,00	418.764,00	419.270,00	1.257.534,00	
TITOLO 2 Spese in conto capitale								
Incarichi professionali esterni								
	SV	80.000,00	0,00	22.020,00	15.000,00	25.000,00	62.020,00	
TOTALE TITOLO 2								
	SV	80.000,00	0,00	22.020,00	15.000,00	25.000,00	62.020,00	
TOTALE SERVIZIO								
	CO	483.242,82	465.914,77	419.500,00	418.764,00	419.270,00	1.257.534,00	
	SV	80.000,00	0,00	22.020,00	15.000,00	25.000,00	62.020,00	
	T	563.242,82	465.914,77	441.520,00	433.764,00	444.270,00	1.319.554,00	



Bilancio Pluriennale 2013 - 2015

Servizio: 1 7 - Anagrafe, stato civile, elettorale, leva e servizio statistico


Interventi		Impegni ultimo esercizio chiuso	Previsioni definitive esercizio in corso	PREVISIONI DEL BILANCIO PLURIENNALE 2013- 2015				Annotazioni
				2013	2014	2015	TOTALE	
1	2	3	4	5	6	7	8	9
TITOLO 1 Spese correnti								
Personale								
	CO	152.643,79	163.180,00	167.670,00	167.497,00	167.497,00	502.664,00	
	SV	0,00	0,00	0,00	0,00	0,00	0,00	
	T	152.643,79	163.180,00	167.670,00	167.497,00	167.497,00	502.664,00	
Acquisto di beni di consumo e/o di materie prime								
	CO	2.908,98	3.000,00	3.000,00	3.000,00	3.000,00	9.000,00	
	SV	0,00	0,00	0,00	0,00	0,00	0,00	
	T	2.908,98	3.000,00	3.000,00	3.000,00	3.000,00	9.000,00	
Prestazioni di servizi								
	CO	422,07	800,00	800,00	800,00	800,00	2.400,00	
	SV	0,00	0,00	0,00	0,00	0,00	0,00	
	T	422,07	800,00	800,00	800,00	800,00	2.400,00	
Trasferimenti								
	CO	2.950,07	6.300,00	6.300,00	6.300,00	6.300,00	18.900,00	
	SV	0,00	0,00	0,00	0,00	0,00	0,00	
	T	2.950,07	6.300,00	6.300,00	6.300,00	6.300,00	18.900,00	
Interessi passivi e oneri finanziari diversi								
	CO	1.148,93	1.040,00	926,00	806,00	680,00	2.412,00	
	SV	0,00	0,00	0,00	0,00	0,00	0,00	
	T	1.148,93	1.040,00	926,00	806,00	680,00	2.412,00	
Imposte e tasse								
	CO	10.440,50	11.050,00	10.537,00	10.537,00	10.537,00	31.611,00	
	SV	0,00	0,00	0,00	0,00	0,00	0,00	
	T	10.440,50	11.050,00	10.537,00	10.537,00	10.537,00	31.611,00	
TOTALE TITOLO 1								
	CO	170.514,34	185.370,00	189.233,00	188.940,00	188.814,00	566.987,00	
	SV	0,00	0,00	0,00	0,00	0,00	0,00	
	T	170.514,34	185.370,00	189.233,00	188.940,00	188.814,00	566.987,00	
TOTALE SERVIZIO								
	CO	170.514,34	185.370,00	189.233,00	188.940,00	188.814,00	566.987,00	
	SV	0,00	0,00	0,00	0,00	0,00	0,00	
	T	170.514,34	185.370,00	189.233,00	188.940,00	188.814,00	566.987,00	



Bilancio Pluriennale 2013 - 2015

Servizio: 1 8 - Altri servizi generali


Interventi		Impegni ultimo esercizio chiuso	Previsioni definitive esercizio in corso	PREVISIONI DEL BILANCIO PLURIENNALE 2013- 2015			TOTALE	Annotazioni
				2013	2014	2015		
1	2	3	4	5	6	7	8	9
TITOLO 1 Spese correnti								
Personale								
	CO	112.096,42	112.665,00	111.110,00	111.110,00	111.110,00	333.330,00	
	SV	0,00	0,00	0,00	0,00	0,00	0,00	
	T	112.096,42	112.665,00	111.110,00	111.110,00	111.110,00	333.330,00	
Acquisto di beni di consumo e/o di materie prime								
	CO	2.350,04	3.000,00	3.000,00	3.000,00	3.000,00	9.000,00	
	SV	0,00	0,00	0,00	0,00	0,00	0,00	
	T	2.350,04	3.000,00	3.000,00	3.000,00	3.000,00	9.000,00	
Prestazioni di servizi								
	CO	345,60	345,60	400,00	400,00	400,00	1.200,00	
	SV	0,00	0,00	0,00	0,00	0,00	0,00	
	T	345,60	345,60	400,00	400,00	400,00	1.200,00	
Imposte e tasse								
	CO	5.794,00	5.850,00	5.637,00	5.637,00	5.637,00	16.911,00	
	SV	0,00	0,00	0,00	0,00	0,00	0,00	
	T	5.794,00	5.850,00	5.637,00	5.637,00	5.637,00	16.911,00	
Oneri straordinari della gestione corrente								
	CO	0,00	1.016,00	1.016,00	1.016,00	1.016,00	3.048,00	
	SV	0,00	0,00	0,00	0,00	0,00	0,00	
	T	0,00	1.016,00	1.016,00	1.016,00	1.016,00	3.048,00	
Fondo svalutazione crediti								
	CO	0,00	665.222,52	245.873,00	300.000,00	300.000,00	845.873,00	
	SV	0,00	0,00	0,00	0,00	0,00	0,00	
	T	0,00	665.222,52	245.873,00	300.000,00	300.000,00	845.873,00	
Fondo di riserva								
	CO	0,00	2.487,70	250.665,00	218.350,00	63.000,00	532.015,00	
	SV	0,00	0,00	0,00	0,00	0,00	0,00	
	T	0,00	2.487,70	250.665,00	218.350,00	63.000,00	532.015,00	
TOTALE TITOLO 1								
	CO	120.586,06	790.586,82	617.701,00	639.513,00	484.163,00	1.741.377,00	
	SV	0,00	0,00	0,00	0,00	0,00	0,00	
	T	120.586,06	790.586,82	617.701,00	639.513,00	484.163,00	1.741.377,00	
TITOLO 2 Spese in conto capitale								
Trasferimenti di capitale								
	SV	48.311,41	16.333,00	50.633,00	50.000,00	50.000,00	150.633,00	



Bilancio Pluriennale 2013 - 2015

Servizio: 1 8 - Altri servizi generali


Interventi		Impegni ultimo esercizio chiuso	Previsioni definitive esercizio in corso	PREVISIONI DEL BILANCIO PLURIENNALE 2013- 2015				Annotazioni	
				2013	2014	2015	TOTALE		
1	2	3	4	5	6	7	8	9	
TITOLO 2 Spese in conto capitale									
TOTALE TITOLO 2		SV	48.311,41	16.333,00	50.633,00	50.000,00	50.000,00	150.633,00	
TOTALE SERVIZIO		CO	120.586,06	790.586,82	617.701,00	639.513,00	484.163,00	1.741.377,00	
		SV	48.311,41	16.333,00	50.633,00	50.000,00	50.000,00	150.633,00	
		T	168.897,47	806.919,82	668.334,00	689.513,00	534.163,00	1.892.010,00	



Bilancio Pluriennale 2013 - 2015

Servizio: 3 1 - Polizia municipale


Interventi		Impegni ultimo esercizio chiuso	Previsioni definitive esercizio in corso	PREVISIONI DEL BILANCIO PLURIENNALE 2013- 2015				Annotazioni
				2013	2014	2015	TOTALE	
1	2	3	4	5	6	7	8	9
TITOLO 1 Spese correnti								
Personale								
	CO	608.276,77	622.890,00	616.671,00	600.671,00	600.671,00	1.818.013,00	
	SV	0,00	0,00	0,00	0,00	0,00	0,00	
	T	608.276,77	622.890,00	616.671,00	600.671,00	600.671,00	1.818.013,00	
Acquisto di beni di consumo e/o di materie prime								
	CO	21.726,50	20.107,00	16.240,00	20.500,00	14.700,00	51.440,00	
	SV	0,00	0,00	0,00	0,00	0,00	0,00	
	T	21.726,50	20.107,00	16.240,00	20.500,00	14.700,00	51.440,00	
Prestazioni di servizi								
	CO	70.321,09	69.358,23	88.960,00	74.600,00	66.140,00	229.700,00	
	SV	0,00	0,00	0,00	0,00	0,00	0,00	
	T	70.321,09	69.358,23	88.960,00	74.600,00	66.140,00	229.700,00	
Trasferimenti								
	CO	19.830,00	24.500,00	25.500,00	25.500,00	25.500,00	76.500,00	
	SV	0,00	0,00	0,00	0,00	0,00	0,00	
	T	19.830,00	24.500,00	25.500,00	25.500,00	25.500,00	76.500,00	
Interessi passivi e oneri finanziari diversi								
	CO	73,90	0,00	0,00	0,00	0,00	0,00	
	SV	0,00	0,00	0,00	0,00	0,00	0,00	
	T	73,90	0,00	0,00	0,00	0,00	0,00	
Imposte e tasse								
	CO	42.538,00	42.500,00	42.023,00	42.023,00	42.023,00	126.069,00	
	SV	0,00	0,00	0,00	0,00	0,00	0,00	
	T	42.538,00	42.500,00	42.023,00	42.023,00	42.023,00	126.069,00	
TOTALE TITOLO 1								
	CO	762.766,26	779.355,23	789.394,00	763.294,00	749.034,00	2.301.722,00	
	SV	0,00	0,00	0,00	0,00	0,00	0,00	
	T	762.766,26	779.355,23	789.394,00	763.294,00	749.034,00	2.301.722,00	
TITOLO 2 Spese in conto capitale								
Acquisizione di beni immobili								
	SV	75.000,00	15.564,53	20.000,00	20.000,00	20.000,00	60.000,00	
Acquisizione di beni mobili, macchine ed attrezzature tecnico-scientifiche								
	SV	46.505,84	29.620,00	36.000,00	41.500,00	41.500,00	119.000,00	
TOTALE TITOLO 2								
	SV	121.505,84	45.184,53	56.000,00	61.500,00	61.500,00	179.000,00	



Bilancio Pluriennale 2013 - 2015

Servizio: 3 1 - Polizia municipale


Interventi		Impegni ultimo esercizio chiuso	Previsioni definitive esercizio in corso	PREVISIONI DEL BILANCIO PLURIENNALE 2013- 2015				Annotazioni
				2013	2014	2015	TOTALE	
1	2	3	4	5	6	7	8	9
TITOLO 2 Spese in conto capitale								
TOTALE SERVIZIO	CO	762.766,26	779.355,23	789.394,00	763.294,00	749.034,00	2.301.722,00	
	SV	121.505,84	45.184,53	56.000,00	61.500,00	61.500,00	179.000,00	
	T	884.272,10	824.539,76	845.394,00	824.794,00	810.534,00	2.480.722,00	



Bilancio Pluriennale 2013 - 2015

Servizio: 3 3 - Polizia amministrativa


Interventi		Impegni ultimo esercizio chiuso	Previsioni definitive esercizio in corso	PREVISIONI DEL BILANCIO PLURIENNALE 2013- 2015				Annotazioni
				2013	2014	2015	TOTALE	
1	2	3	4	5	6	7	8	9
TITOLO 1 Spese correnti								
Acquisto di beni di consumo e/o di materie prime	CO	14.364,00	12.367,07	10.000,00	10.000,00	11.000,00	31.000,00	
	SV	0,00	0,00	0,00	0,00	0,00	0,00	
	T	14.364,00	12.367,07	10.000,00	10.000,00	11.000,00	31.000,00	
Prestazioni di servizi	CO	2.300,00	2.300,00	2.600,00	2.600,00	2.600,00	7.800,00	
	SV	0,00	0,00	0,00	0,00	0,00	0,00	
	T	2.300,00	2.300,00	2.600,00	2.600,00	2.600,00	7.800,00	
TOTALE TITOLO 1	CO	16.664,00	14.667,07	12.600,00	12.600,00	13.600,00	38.800,00	
	SV	0,00	0,00	0,00	0,00	0,00	0,00	
	T	16.664,00	14.667,07	12.600,00	12.600,00	13.600,00	38.800,00	
TOTALE SERVIZIO	CO	16.664,00	14.667,07	12.600,00	12.600,00	13.600,00	38.800,00	
	SV	0,00	0,00	0,00	0,00	0,00	0,00	
	T	16.664,00	14.667,07	12.600,00	12.600,00	13.600,00	38.800,00	



Bilancio Pluriennale 2013 - 2015

Servizio: 4 1 - Scuola materna


Interventi		Impegni ultimo esercizio chiuso	Previsioni definitive esercizio in corso	PREVISIONI DEL BILANCIO PLURIENNALE 2013- 2015				Annotazioni
				2013	2014	2015	TOTALE	
1	2	3	4	5	6	7	8	9
TITOLO 1 Spese correnti								
Acquisto di beni di consumo e/o di materie prime								
	CO	1.500,00	1.500,00	1.500,00	1.500,00	1.500,00	4.500,00	
	SV	0,00	0,00	0,00	0,00	0,00	0,00	
	T	1.500,00	1.500,00	1.500,00	1.500,00	1.500,00	4.500,00	
Prestazioni di servizi								
	CO	154.546,96	173.700,00	173.700,00	173.800,00	173.800,00	521.300,00	
	SV	0,00	0,00	0,00	0,00	0,00	0,00	
	T	154.546,96	173.700,00	173.700,00	173.800,00	173.800,00	521.300,00	
Trasferimenti								
	CO	42.210,00	21.105,00	31.105,00	21.105,00	21.105,00	73.315,00	
	SV	0,00	0,00	0,00	0,00	0,00	0,00	
	T	42.210,00	21.105,00	31.105,00	21.105,00	21.105,00	73.315,00	
Interessi passivi e oneri finanziari diversi								
	CO	5.926,89	4.795,00	3.911,00	2.964,00	1.950,00	8.825,00	
	SV	0,00	0,00	0,00	0,00	0,00	0,00	
	T	5.926,89	4.795,00	3.911,00	2.964,00	1.950,00	8.825,00	
TOTALE TITOLO 1	CO	204.183,85	201.100,00	210.216,00	199.369,00	198.355,00	607.940,00	
	SV	0,00	0,00	0,00	0,00	0,00	0,00	
	T	204.183,85	201.100,00	210.216,00	199.369,00	198.355,00	607.940,00	
TITOLO 2 Spese in conto capitale								
Acquisizione di beni immobili								
	SV	135.000,00	60.000,00	140.000,00	180.000,00	0,00	320.000,00	
Incarichi professionali esterni								
	SV	0,00	0,00	0,00	0,00	0,00	0,00	
TOTALE TITOLO 2	SV	135.000,00	60.000,00	140.000,00	180.000,00	0,00	320.000,00	
TOTALE SERVIZIO	CO	204.183,85	201.100,00	210.216,00	199.369,00	198.355,00	607.940,00	
	SV	135.000,00	60.000,00	140.000,00	180.000,00	0,00	320.000,00	
	T	339.183,85	261.100,00	350.216,00	379.369,00	198.355,00	927.940,00	



Bilancio Pluriennale 2013 - 2015

Servizio: 4 2 - Istruzione elementare


Interventi		Impegni ultimo esercizio chiuso	Previsioni definitive esercizio in corso	PREVISIONI DEL BILANCIO PLURIENNALE 2013- 2015				Annotazioni
				2013	2014	2015	TOTALE	
1	2	3	4	5	6	7	8	9
TITOLO 1 Spese correnti								
Acquisto di beni di consumo e/o di materie prime								
	CO	35.800,00	34.000,00	34.000,00	34.000,00	34.000,00	102.000,00	
	SV	0,00	0,00	0,00	0,00	0,00	0,00	
	T	35.800,00	34.000,00	34.000,00	34.000,00	34.000,00	102.000,00	
Prestazioni di servizi								
	CO	362.030,12	372.778,20	391.300,00	373.210,00	376.158,00	1.140.668,00	
	SV	0,00	0,00	0,00	0,00	0,00	0,00	
	T	362.030,12	372.778,20	391.300,00	373.210,00	376.158,00	1.140.668,00	
Trasferimenti								
	CO	1.188,81	1.200,00	2.000,00	2.000,00	2.000,00	6.000,00	
	SV	0,00	0,00	0,00	0,00	0,00	0,00	
	T	1.188,81	1.200,00	2.000,00	2.000,00	2.000,00	6.000,00	
Interessi passivi e oneri finanziari diversi								
	CO	23.050,66	18.973,00	14.782,00	10.807,00	6.547,00	32.136,00	
	SV	0,00	0,00	0,00	0,00	0,00	0,00	
	T	23.050,66	18.973,00	14.782,00	10.807,00	6.547,00	32.136,00	
TOTALE TITOLO 1	CO	422.069,59	426.951,20	442.082,00	420.017,00	418.705,00	1.280.804,00	
	SV	0,00	0,00	0,00	0,00	0,00	0,00	
	T	422.069,59	426.951,20	442.082,00	420.017,00	418.705,00	1.280.804,00	
TITOLO 2 Spese in conto capitale								
Acquisizione di beni immobili								
	SV	309.000,00	190.000,00	0,00	50.000,00	130.000,00	180.000,00	
Incarichi professionali esterni								
	SV	10.000,00	5.000,00	0,00	0,00	0,00	0,00	
TOTALE TITOLO 2	SV	319.000,00	195.000,00	0,00	50.000,00	130.000,00	180.000,00	
TOTALE SERVIZIO	CO	422.069,59	426.951,20	442.082,00	420.017,00	418.705,00	1.280.804,00	
	SV	319.000,00	195.000,00	0,00	50.000,00	130.000,00	180.000,00	
	T	741.069,59	621.951,20	442.082,00	470.017,00	548.705,00	1.460.804,00	



Bilancio Pluriennale 2013 - 2015

Servizio: 4 3 - Istruzione media

Interventi		Impegni ultimo esercizio chiuso	Previsioni definitive esercizio in corso	PREVISIONI DEL BILANCIO PLURIENNALE 2013- 2015				Annotazioni
				2013	2014	2015	TOTALE	
1	2	3	4	5	6	7	8	9
TITOLO 1 Spese correnti								
Acquisto di beni di consumo e/o di materie prime	CO	1.500,00	1.500,00	1.500,00	1.500,00	1.500,00	4.500,00	
	SV	0,00	0,00	0,00	0,00	0,00	0,00	
	T	1.500,00	1.500,00	1.500,00	1.500,00	1.500,00	4.500,00	
Prestazioni di servizi	CO	277.462,92	291.679,79	298.025,00	277.840,00	279.195,00	855.060,00	
	SV	0,00	0,00	0,00	0,00	0,00	0,00	
	T	277.462,92	291.679,79	298.025,00	277.840,00	279.195,00	855.060,00	
TOTALE TITOLO 1	CO	278.962,92	293.179,79	299.525,00	279.340,00	280.695,00	859.560,00	
	SV	0,00	0,00	0,00	0,00	0,00	0,00	
	T	278.962,92	293.179,79	299.525,00	279.340,00	280.695,00	859.560,00	
TITOLO 2 Spese in conto capitale								
Acquisizione di beni immobili	SV	40.000,00	0,00	0,00	50.000,00	50.000,00	100.000,00	
TOTALE TITOLO 2	SV	40.000,00	0,00	0,00	50.000,00	50.000,00	100.000,00	
TOTALE SERVIZIO	CO	278.962,92	293.179,79	299.525,00	279.340,00	280.695,00	859.560,00	
	SV	40.000,00	0,00	0,00	50.000,00	50.000,00	100.000,00	
	T	318.962,92	293.179,79	299.525,00	329.340,00	330.695,00	959.560,00	



Bilancio Pluriennale 2013 - 2015

Servizio: 4 5 - Assistenza scolastica, trasporto, refezione e altri servizi


Interventi		Impegni ultimo esercizio chiuso	Previsioni definitive esercizio in corso	PREVISIONI DEL BILANCIO PLURIENNALE 2013- 2015			TOTALE	Annotazioni
				2013	2014	2015		
1	2	3	4	5	6	7	8	9
TITOLO 1 Spese correnti								
Personale								
	CO	186.564,23	183.572,00	253.261,00	254.362,00	254.362,00	761.985,00	
	SV	0,00	0,00	0,00	0,00	0,00	0,00	
	T	186.564,23	183.572,00	253.261,00	254.362,00	254.362,00	761.985,00	
Acquisto di beni di consumo e/o di materie prime								
	CO	500,00	500,00	650,00	650,00	650,00	1.950,00	
	SV	0,00	0,00	0,00	0,00	0,00	0,00	
	T	500,00	500,00	650,00	650,00	650,00	1.950,00	
Prestazioni di servizi								
	CO	77.598,73	77.750,00	76.350,00	75.950,00	75.950,00	228.250,00	
	SV	0,00	0,00	0,00	0,00	0,00	0,00	
	T	77.598,73	77.750,00	76.350,00	75.950,00	75.950,00	228.250,00	
Trasferimenti								
	CO	141.205,20	177.920,00	143.144,00	143.144,00	143.144,00	429.432,00	
	SV	0,00	0,00	0,00	0,00	0,00	0,00	
	T	141.205,20	177.920,00	143.144,00	143.144,00	143.144,00	429.432,00	
Interessi passivi e oneri finanziari diversi								
	CO	352,53	319,00	284,00	248,00	209,00	741,00	
	SV	0,00	0,00	0,00	0,00	0,00	0,00	
	T	352,53	319,00	284,00	248,00	209,00	741,00	
Imposte e tasse								
	CO	16.853,06	16.842,00	19.350,00	19.385,00	19.385,00	58.120,00	
	SV	0,00	0,00	0,00	0,00	0,00	0,00	
	T	16.853,06	16.842,00	19.350,00	19.385,00	19.385,00	58.120,00	
TOTALE TITOLO 1								
	CO	423.073,75	456.903,00	493.039,00	493.739,00	493.700,00	1.480.478,00	
	SV	0,00	0,00	0,00	0,00	0,00	0,00	
	T	423.073,75	456.903,00	493.039,00	493.739,00	493.700,00	1.480.478,00	
TITOLO 2 Spese in conto capitale								
Acquisizione di beni mobili, macchine ed attrezzature tecnico-scientifiche								
	SV	15.000,00	10.000,00	0,00	0,00	0,00	0,00	
TOTALE TITOLO 2								
	SV	15.000,00	10.000,00	0,00	0,00	0,00	0,00	
TOTALE SERVIZIO								
	CO	423.073,75	456.903,00	493.039,00	493.739,00	493.700,00	1.480.478,00	



Bilancio Pluriennale 2013 - 2015

Servizio: 4 5 - Assistenza scolastica, trasporto, refezione e altri servizi

Interventi		Impegni ultimo esercizio chiuso	Previsioni definitive esercizio in corso	PREVISIONI DEL BILANCIO PLURIENNALE 2013- 2015				Annotazioni
				2013	2014	2015	TOTALE	
1	2	3	4	5	6	7	8	9
	SV	15.000,00	10.000,00	0,00	0,00	0,00	0,00	
	T	438.073,75	466.903,00	493.039,00	493.739,00	493.700,00	1.480.478,00	



Bilancio Pluriennale 2013 - 2015

Servizio: 5 1 - Biblioteche, musei e pinacoteche

Interventi		Impegni ultimo esercizio chiuso	Previsioni definitive esercizio in corso	PREVISIONI DEL BILANCIO PLURIENNALE 2013- 2015				Annotazioni
				2013	2014	2015	TOTALE	
1	2	3	4	5	6	7	8	9
TITOLO 1 Spese correnti								
Personale								
	CO	481.612,44	457.473,00	460.282,00	460.282,00	460.282,00	1.380.846,00	
	SV	0,00	0,00	0,00	0,00	0,00	0,00	
	T	481.612,44	457.473,00	460.282,00	460.282,00	460.282,00	1.380.846,00	
Acquisto di beni di consumo e/o di materie prime								
	CO	79.571,86	93.332,00	80.651,00	78.000,00	78.000,00	236.651,00	
	SV	0,00	0,00	0,00	0,00	0,00	0,00	
	T	79.571,86	93.332,00	80.651,00	78.000,00	78.000,00	236.651,00	
Prestazioni di servizi								
	CO	643.688,72	494.881,52	508.188,00	498.213,00	503.709,00	1.510.110,00	
	SV	0,00	0,00	0,00	0,00	0,00	0,00	
	T	643.688,72	494.881,52	508.188,00	498.213,00	503.709,00	1.510.110,00	
Trasferimenti								
	CO	50.487,00	63.746,00	53.080,00	53.080,00	53.080,00	159.240,00	
	SV	0,00	0,00	0,00	0,00	0,00	0,00	
	T	50.487,00	63.746,00	53.080,00	53.080,00	53.080,00	159.240,00	
Interessi passivi e oneri finanziari diversi								
	CO	46.151,86	37.677,00	28.707,00	19.101,00	8.815,00	56.623,00	
	SV	0,00	0,00	0,00	0,00	0,00	0,00	
	T	46.151,86	37.677,00	28.707,00	19.101,00	8.815,00	56.623,00	
Imposte e tasse								
	CO	33.379,76	32.180,00	32.750,00	32.800,00	32.800,00	98.350,00	
	SV	0,00	0,00	0,00	0,00	0,00	0,00	
	T	33.379,76	32.180,00	32.750,00	32.800,00	32.800,00	98.350,00	
TOTALE TITOLO 1								
	CO	1.334.891,64	1.179.289,52	1.163.658,00	1.141.476,00	1.136.686,00	3.441.820,00	
	SV	0,00	0,00	0,00	0,00	0,00	0,00	
	T	1.334.891,64	1.179.289,52	1.163.658,00	1.141.476,00	1.136.686,00	3.441.820,00	
TITOLO 2 Spese in conto capitale								
Acquisizione di beni immobili								
	SV	60.000,00	70.000,00	0,00	0,00	0,00	0,00	
Acquisizione di beni mobili, macchine ed attrezzature tecnico-scientifiche								
	SV	40.608,00	10.000,00	41.000,00	41.000,00	41.000,00	123.000,00	
TOTALE TITOLO 2								
	SV	100.608,00	80.000,00	41.000,00	41.000,00	41.000,00	123.000,00	



Bilancio Pluriennale 2013 - 2015

Servizio: 5 1 - Biblioteche, musei e pinacoteche


Interventi		Impegni ultimo esercizio chiuso	Previsioni definitive esercizio in corso	PREVISIONI DEL BILANCIO PLURIENNALE 2013- 2015				Annotazioni
				2013	2014	2015	TOTALE	
1	2	3	4	5	6	7	8	9
TITOLO 2 Spese in conto capitale								
TOTALE SERVIZIO	CO	1.334.891,64	1.179.289,52	1.163.658,00	1.141.476,00	1.136.686,00	3.441.820,00	
	SV	100.608,00	80.000,00	41.000,00	41.000,00	41.000,00	123.000,00	
	T	1.435.499,64	1.259.289,52	1.204.658,00	1.182.476,00	1.177.686,00	3.564.820,00	



Bilancio Pluriennale 2013 - 2015

Servizio: 5 2 - Teatri, attività culturali e servizi diversi nel settore culturale


Interventi		Impegni ultimo esercizio chiuso	Previsioni definitive esercizio in corso	PREVISIONI DEL BILANCIO PLURIENNALE 2013- 2015				Annotazioni
				2013	2014	2015	TOTALE	
1	2	3	4	5	6	7	8	9
TITOLO 1 Spese correnti								
Personale								
	CO	193.695,31	197.250,00	196.875,00	196.691,00	196.691,00	590.257,00	
	SV	0,00	0,00	0,00	0,00	0,00	0,00	
	T	193.695,31	197.250,00	196.875,00	196.691,00	196.691,00	590.257,00	
Acquisto di beni di consumo e/o di materie prime								
	CO	685,86	300,00	300,00	300,00	300,00	900,00	
	SV	0,00	0,00	0,00	0,00	0,00	0,00	
	T	685,86	300,00	300,00	300,00	300,00	900,00	
Prestazioni di servizi								
	CO	82.357,68	34.210,69	30.715,00	40.720,00	41.145,00	112.580,00	
	SV	0,00	0,00	0,00	0,00	0,00	0,00	
	T	82.357,68	34.210,69	30.715,00	40.720,00	41.145,00	112.580,00	
Trasferimenti								
	CO	47.116,16	38.596,00	37.696,00	38.000,00	38.000,00	113.696,00	
	SV	0,00	0,00	0,00	0,00	0,00	0,00	
	T	47.116,16	38.596,00	37.696,00	38.000,00	38.000,00	113.696,00	
Interessi passivi e oneri finanziari diversi								
	CO	454,16	405,00	353,00	299,00	242,00	894,00	
	SV	0,00	0,00	0,00	0,00	0,00	0,00	
	T	454,16	405,00	353,00	299,00	242,00	894,00	
Imposte e tasse								
	CO	16.396,18	17.800,00	17.811,00	17.795,00	17.795,00	53.401,00	
	SV	0,00	0,00	0,00	0,00	0,00	0,00	
	T	16.396,18	17.800,00	17.811,00	17.795,00	17.795,00	53.401,00	
TOTALE TITOLO 1								
	CO	340.705,35	288.561,69	283.750,00	293.805,00	294.173,00	871.728,00	
	SV	0,00	0,00	0,00	0,00	0,00	0,00	
	T	340.705,35	288.561,69	283.750,00	293.805,00	294.173,00	871.728,00	
TOTALE SERVIZIO								
	CO	340.705,35	288.561,69	283.750,00	293.805,00	294.173,00	871.728,00	
	SV	0,00	0,00	0,00	0,00	0,00	0,00	
	T	340.705,35	288.561,69	283.750,00	293.805,00	294.173,00	871.728,00	



Bilancio Pluriennale 2013 - 2015

Servizio: 6 2 - Stadio comunale, palazzo dello sport ed altri impianti


Interventi		Impegni ultimo esercizio chiuso	Previsioni definitive esercizio in corso	PREVISIONI DEL BILANCIO PLURIENNALE 2013- 2015				Annotazioni
				2013	2014	2015	TOTALE	
1	2	3	4	5	6	7	8	9
TITOLO 1 Spese correnti								
Personale								
	CO	26.942,55	27.113,00	27.030,00	27.030,00	27.030,00	81.090,00	
	SV	0,00	0,00	0,00	0,00	0,00	0,00	
	T	26.942,55	27.113,00	27.030,00	27.030,00	27.030,00	81.090,00	
Acquisto di beni di consumo e/o di materie prime								
	CO	284,85	1.000,00	1.000,00	1.000,00	1.000,00	3.000,00	
	SV	0,00	0,00	0,00	0,00	0,00	0,00	
	T	284,85	1.000,00	1.000,00	1.000,00	1.000,00	3.000,00	
Utilizzo di beni di terzi								
	CO	16.700,00	8.497,08	0,00	0,00	0,00	0,00	
	SV	0,00	0,00	0,00	0,00	0,00	0,00	
	T	16.700,00	8.497,08	0,00	0,00	0,00	0,00	
Trasferimenti								
	CO	126.000,00	126.000,00	138.600,00	138.600,00	138.600,00	415.800,00	
	SV	0,00	0,00	0,00	0,00	0,00	0,00	
	T	126.000,00	126.000,00	138.600,00	138.600,00	138.600,00	415.800,00	
Interessi passivi e oneri finanziari diversi								
	CO	17.131,07	12.099,00	6.206,00	3.537,00	1.623,00	11.366,00	
	SV	0,00	0,00	0,00	0,00	0,00	0,00	
	T	17.131,07	12.099,00	6.206,00	3.537,00	1.623,00	11.366,00	
Imposte e tasse								
	CO	1.849,81	1.872,00	1.852,00	1.852,00	1.852,00	5.556,00	
	SV	0,00	0,00	0,00	0,00	0,00	0,00	
	T	1.849,81	1.872,00	1.852,00	1.852,00	1.852,00	5.556,00	
TOTALE TITOLO 1								
	CO	188.908,28	176.581,08	174.688,00	172.019,00	170.105,00	516.812,00	
	SV	0,00	0,00	0,00	0,00	0,00	0,00	
	T	188.908,28	176.581,08	174.688,00	172.019,00	170.105,00	516.812,00	
TITOLO 2 Spese in conto capitale								
Acquisizione di beni immobili								
	SV	150.000,00	0,00	0,00	0,00	0,00	0,00	
Acquisizione di beni mobili, macchine ed attrezzature tecnico-scientifiche								
	SV	3.000,00	3.000,00	0,00	0,00	0,00	0,00	
Incarichi professionali esterni								



Bilancio Pluriennale 2013 - 2015

Servizio: 6 2 - Stadio comunale, palazzo dello sport ed altri impianti


Interventi		Impegni ultimo esercizio chiuso	Previsioni definitive esercizio in corso	PREVISIONI DEL BILANCIO PLURIENNALE 2013- 2015				Annotazioni
				2013	2014	2015	TOTALE	
1	2	3	4	5	6	7	8	9
TITOLO 2 Spese in conto capitale								
Incarichi professionali esterni	SV	15.000,00	0,00	0,00	0,00	0,00	0,00	
Trasferimenti di capitale	SV	10.000,00	10.000,00	310.000,00	310.000,00	210.000,00	830.000,00	
TOTALE TITOLO 2	SV	178.000,00	13.000,00	310.000,00	310.000,00	210.000,00	830.000,00	
TOTALE SERVIZIO	CO	188.908,28	176.581,08	174.688,00	172.019,00	170.105,00	516.812,00	
	SV	178.000,00	13.000,00	310.000,00	310.000,00	210.000,00	830.000,00	
	T	366.908,28	189.581,08	484.688,00	482.019,00	380.105,00	1.346.812,00	



Bilancio Pluriennale 2013 - 2015

Servizio: 6 3 - Manifestazioni diverse nel settore sportivo e ricreativo


Interventi		Impegni ultimo esercizio chiuso	Previsioni definitive esercizio in corso	PREVISIONI DEL BILANCIO PLURIENNALE 2013- 2015				Annotazioni
				2013	2014	2015	TOTALE	
1	2	3	4	5	6	7	8	9
TITOLO 1 Spese correnti								
Prestazioni di servizi								
	CO	11.499,98	9.500,00	9.500,00	9.500,00	9.500,00	28.500,00	
	SV	0,00	0,00	0,00	0,00	0,00	0,00	
	T	11.499,98	9.500,00	9.500,00	9.500,00	9.500,00	28.500,00	
Trasferimenti								
	CO	14.000,00	18.500,00	27.000,00	27.000,00	27.000,00	81.000,00	
	SV	0,00	0,00	0,00	0,00	0,00	0,00	
	T	14.000,00	18.500,00	27.000,00	27.000,00	27.000,00	81.000,00	
TOTALE TITOLO 1								
	CO	25.499,98	28.000,00	36.500,00	36.500,00	36.500,00	109.500,00	
	SV	0,00	0,00	0,00	0,00	0,00	0,00	
	T	25.499,98	28.000,00	36.500,00	36.500,00	36.500,00	109.500,00	
TOTALE SERVIZIO								
	CO	25.499,98	28.000,00	36.500,00	36.500,00	36.500,00	109.500,00	
	SV	0,00	0,00	0,00	0,00	0,00	0,00	
	T	25.499,98	28.000,00	36.500,00	36.500,00	36.500,00	109.500,00	



Bilancio Pluriennale 2013 - 2015

Servizio: 8 1 - Viabilità, circolazione stradale e servizi connessi


Interventi		Impegni ultimo esercizio chiuso	Previsioni definitive esercizio in corso	PREVISIONI DEL BILANCIO PLURIENNALE 2013- 2015				Annotazioni
				2013	2014	2015	TOTALE	
1	2	3	4	5	6	7	8	9
TITOLO 1 Spese correnti								
Personale								
	CO	27.424,38	27.498,00	40.774,00	40.774,00	40.774,00	122.322,00	
	SV	0,00	0,00	0,00	0,00	0,00	0,00	
	T	27.424,38	27.498,00	40.774,00	40.774,00	40.774,00	122.322,00	
Acquisto di beni di consumo e/o di materie prime								
	CO	700,00	3.000,00	6.000,00	6.000,00	6.000,00	18.000,00	
	SV	0,00	0,00	0,00	0,00	0,00	0,00	
	T	700,00	3.000,00	6.000,00	6.000,00	6.000,00	18.000,00	
Prestazioni di servizi								
	CO	280.664,77	324.654,40	300.108,00	325.500,00	329.000,00	954.608,00	
	SV	0,00	0,00	0,00	0,00	0,00	0,00	
	T	280.664,77	324.654,40	300.108,00	325.500,00	329.000,00	954.608,00	
Interessi passivi e oneri finanziari diversi								
	CO	68.423,43	59.790,00	49.603,00	40.166,00	30.118,00	119.887,00	
	SV	0,00	0,00	0,00	0,00	0,00	0,00	
	T	68.423,43	59.790,00	49.603,00	40.166,00	30.118,00	119.887,00	
Imposte e tasse								
	CO	3.072,72	3.080,00	3.074,00	3.124,00	3.134,00	9.332,00	
	SV	0,00	0,00	0,00	0,00	0,00	0,00	
	T	3.072,72	3.080,00	3.074,00	3.124,00	3.134,00	9.332,00	
TOTALE TITOLO 1	CO	380.285,30	418.022,40	399.559,00	415.564,00	409.026,00	1.224.149,00	
	SV	0,00	0,00	0,00	0,00	0,00	0,00	
	T	380.285,30	418.022,40	399.559,00	415.564,00	409.026,00	1.224.149,00	
TITOLO 2 Spese in conto capitale								
Acquisizione di beni immobili								
	SV	439.533,53	309.555,00	195.000,00	250.000,00	810.000,00	1.255.000,00	
Acquisizione di beni mobili, macchine ed attrezzature tecnico-scientifiche								
	SV	12.000,00	10.000,00	0,00	0,00	0,00	0,00	
Incarichi professionali esterni								
	SV	5.000,00	5.000,00	0,00	0,00	15.000,00	15.000,00	
TOTALE TITOLO 2	SV	456.533,53	324.555,00	195.000,00	250.000,00	825.000,00	1.270.000,00	
TOTALE SERVIZIO	CO	380.285,30	418.022,40	399.559,00	415.564,00	409.026,00	1.224.149,00	



Bilancio Pluriennale 2013 - 2015

Servizio: 8 1 - Viabilità, circolazione stradale e servizi connessi


Interventi		Impegni ultimo esercizio chiuso	Previsioni definitive esercizio in corso	PREVISIONI DEL BILANCIO PLURIENNALE 2013- 2015				Annotazioni
				2013	2014	2015	TOTALE	
1	2	3	4	5	6	7	8	9
	SV	456.533,53	324.555,00	195.000,00	250.000,00	825.000,00	1.270.000,00	
	T	836.818,83	742.577,40	594.559,00	665.564,00	1.234.026,00	2.494.149,00	



Bilancio Pluriennale 2013 - 2015

Servizio: 8 2 - Illuminazione pubblica e servizi connessi


Interventi		Impegni ultimo esercizio chiuso	Previsioni definitive esercizio in corso	PREVISIONI DEL BILANCIO PLURIENNALE 2013- 2015				Annotazioni
				2013	2014	2015	TOTALE	
1	2	3	4	5	6	7	8	9
TITOLO 1 Spese correnti								
Personale								
	CO	111.263,36	110.950,00	110.775,00	110.775,00	110.775,00	332.325,00	
	SV	0,00	0,00	0,00	0,00	0,00	0,00	
	T	111.263,36	110.950,00	110.775,00	110.775,00	110.775,00	332.325,00	
Acquisto di beni di consumo e/o di materie prime								
	CO	16.783,84	16.500,00	18.000,00	18.000,00	19.000,00	55.000,00	
	SV	0,00	0,00	0,00	0,00	0,00	0,00	
	T	16.783,84	16.500,00	18.000,00	18.000,00	19.000,00	55.000,00	
Prestazioni di servizi								
	CO	387.549,52	503.700,00	513.100,00	513.100,00	514.200,00	1.540.400,00	
	SV	0,00	0,00	0,00	0,00	0,00	0,00	
	T	387.549,52	503.700,00	513.100,00	513.100,00	514.200,00	1.540.400,00	
Interessi passivi e oneri finanziari diversi								
	CO	449,56	296,00	263,00	229,00	194,00	686,00	
	SV	0,00	0,00	0,00	0,00	0,00	0,00	
	T	449,56	296,00	263,00	229,00	194,00	686,00	
Imposte e tasse								
	CO	7.492,92	7.520,00	7.496,00	7.496,00	7.496,00	22.488,00	
	SV	0,00	0,00	0,00	0,00	0,00	0,00	
	T	7.492,92	7.520,00	7.496,00	7.496,00	7.496,00	22.488,00	
TOTALE TITOLO 1								
	CO	523.539,20	638.966,00	649.634,00	649.600,00	651.665,00	1.950.899,00	
	SV	0,00	0,00	0,00	0,00	0,00	0,00	
	T	523.539,20	638.966,00	649.634,00	649.600,00	651.665,00	1.950.899,00	
TITOLO 2 Spese in conto capitale								
Acquisizione di beni immobili								
	SV	130.000,00	60.000,00	40.000,00	60.000,00	100.000,00	200.000,00	
Acquisizione di beni mobili, macchine ed attrezzature tecnico-scientifiche								
	SV	11.000,00	0,00	0,00	0,00	0,00	0,00	
TOTALE TITOLO 2								
	SV	141.000,00	60.000,00	40.000,00	60.000,00	100.000,00	200.000,00	
TOTALE SERVIZIO								
	CO	523.539,20	638.966,00	649.634,00	649.600,00	651.665,00	1.950.899,00	
	SV	141.000,00	60.000,00	40.000,00	60.000,00	100.000,00	200.000,00	
	T	664.539,20	698.966,00	689.634,00	709.600,00	751.665,00	2.150.899,00	



Bilancio Pluriennale 2013 - 2015

Servizio: 8 3 - Trasporti pubblici locali e servizi connessi


Interventi		Impegni ultimo esercizio chiuso	Previsioni definitive esercizio in corso	PREVISIONI DEL BILANCIO PLURIENNALE 2013- 2015				Annotazioni
				2013	2014	2015	TOTALE	
1	2	3	4	5	6	7	8	9
TITOLO 1 Spese correnti								
Prestazioni di servizi								
	CO	404.830,00	410.300,00	426.600,00	437.800,00	482.800,00	1.347.200,00	
	SV	0,00	0,00	0,00	0,00	0,00	0,00	
	T	404.830,00	410.300,00	426.600,00	437.800,00	482.800,00	1.347.200,00	
TOTALE TITOLO 1								
	CO	404.830,00	410.300,00	426.600,00	437.800,00	482.800,00	1.347.200,00	
	SV	0,00	0,00	0,00	0,00	0,00	0,00	
	T	404.830,00	410.300,00	426.600,00	437.800,00	482.800,00	1.347.200,00	
TOTALE SERVIZIO								
	CO	404.830,00	410.300,00	426.600,00	437.800,00	482.800,00	1.347.200,00	
	SV	0,00	0,00	0,00	0,00	0,00	0,00	
	T	404.830,00	410.300,00	426.600,00	437.800,00	482.800,00	1.347.200,00	



Bilancio Pluriennale 2013 - 2015

Servizio: 9 1 - Urbanistica e gestione del territorio


Interventi		Impegni ultimo esercizio chiuso	Previsioni definitive esercizio in corso	PREVISIONI DEL BILANCIO PLURIENNALE 2013- 2015				Annotazioni
				2013	2014	2015	TOTALE	
1	2	3	4	5	6	7	8	9
TITOLO 1 Spese correnti								
Personale								
	CO	612.249,67	614.730,00	646.989,00	646.556,00	646.556,00	1.940.101,00	
	SV	0,00	0,00	0,00	0,00	0,00	0,00	
	T	612.249,67	614.730,00	646.989,00	646.556,00	646.556,00	1.940.101,00	
Acquisto di beni di consumo e/o di materie prime								
	CO	380,12	500,00	500,00	500,00	500,00	1.500,00	
	SV	0,00	0,00	0,00	0,00	0,00	0,00	
	T	380,12	500,00	500,00	500,00	500,00	1.500,00	
Prestazioni di servizi								
	CO	287.138,74	324.231,00	253.141,00	252.641,00	252.641,00	758.423,00	
	SV	0,00	0,00	0,00	0,00	0,00	0,00	
	T	287.138,74	324.231,00	253.141,00	252.641,00	252.641,00	758.423,00	
Trasferimenti								
	CO	27.222,00	24.227,00	32.644,00	32.281,00	32.281,00	97.206,00	
	SV	0,00	0,00	0,00	0,00	0,00	0,00	
	T	27.222,00	24.227,00	32.644,00	32.281,00	32.281,00	97.206,00	
Interessi passivi e oneri finanziari diversi								
	CO	98,54	0,00	0,00	0,00	0,00	0,00	
	SV	0,00	0,00	0,00	0,00	0,00	0,00	
	T	98,54	0,00	0,00	0,00	0,00	0,00	
Imposte e tasse								
	CO	45.186,57	45.500,00	47.572,00	47.535,00	47.535,00	142.642,00	
	SV	0,00	0,00	0,00	0,00	0,00	0,00	
	T	45.186,57	45.500,00	47.572,00	47.535,00	47.535,00	142.642,00	
TOTALE TITOLO 1								
	CO	972.275,64	1.009.188,00	980.846,00	979.513,00	979.513,00	2.939.872,00	
	SV	0,00	0,00	0,00	0,00	0,00	0,00	
	T	972.275,64	1.009.188,00	980.846,00	979.513,00	979.513,00	2.939.872,00	
TITOLO 2 Spese in conto capitale								
Acquisizione di beni immobili								
	SV	400.000,00	0,00	0,00	0,00	0,00	0,00	
Espropri e servitu' onerose								
	SV	49.130,77	61.500,00	149.992,00	125.940,00	342.620,00	618.552,00	
Acquisizione di beni mobili, macchine ed attrezzature tecnico-scientifiche								



Bilancio Pluriennale 2013 - 2015

Servizio: 9 1 - Urbanistica e gestione del territorio


Interventi		Impegni ultimo esercizio chiuso	Previsioni definitive esercizio in corso	PREVISIONI DEL BILANCIO PLURIENNALE 2013- 2015				Annotazioni
				2013	2014	2015	TOTALE	
1	2	3	4	5	6	7	8	9
TITOLO 2 Spese in conto capitale								
Acquisizione di beni mobili, macchine ed attrezzature tecnico-scientifiche	SV	10.790,00	500,00	0,00	0,00	0,00	0,00	
Incarichi professionali esterni	SV	80.000,00	20.000,00	41.000,00	31.000,00	31.000,00	103.000,00	
Trasferimenti di capitale	SV	43.904,00	43.600,00	5.000,00	5.000,00	5.000,00	15.000,00	
TOTALE TITOLO 2	SV	583.824,77	125.600,00	195.992,00	161.940,00	378.620,00	736.552,00	
TOTALE SERVIZIO	CO	972.275,64	1.009.188,00	980.846,00	979.513,00	979.513,00	2.939.872,00	
	SV	583.824,77	125.600,00	195.992,00	161.940,00	378.620,00	736.552,00	
	T	1.556.100,41	1.134.788,00	1.176.838,00	1.141.453,00	1.358.133,00	3.676.424,00	



Bilancio Pluriennale 2013 - 2015

Servizio: 9 2 - Edilizia residenziale pubblica locale e piani di edilizia economico-popolare


Interventi		Impegni ultimo esercizio chiuso	Previsioni definitive esercizio in corso	PREVISIONI DEL BILANCIO PLURIENNALE 2013- 2015				Annotazioni
				2013	2014	2015	TOTALE	
1	2	3	4	5	6	7	8	9
TITOLO 1 Spese correnti								
Trasferimenti								
	CO	11.197,59	3.400,00	520,00	0,00	0,00	520,00	
	SV	0,00	0,00	0,00	0,00	0,00	0,00	
	T	11.197,59	3.400,00	520,00	0,00	0,00	520,00	
Interessi passivi e oneri finanziari diversi								
	CO	5.649,69	4.969,00	4.240,00	3.458,00	2.621,00	10.319,00	
	SV	0,00	0,00	0,00	0,00	0,00	0,00	
	T	5.649,69	4.969,00	4.240,00	3.458,00	2.621,00	10.319,00	
Oneri straordinari della gestione corrente								
	CO	5.000,00	5.000,00	5.000,00	5.000,00	5.000,00	15.000,00	
	SV	0,00	0,00	0,00	0,00	0,00	0,00	
	T	5.000,00	5.000,00	5.000,00	5.000,00	5.000,00	15.000,00	
TOTALE TITOLO 1								
	CO	21.847,28	13.369,00	9.760,00	8.458,00	7.621,00	25.839,00	
	SV	0,00	0,00	0,00	0,00	0,00	0,00	
	T	21.847,28	13.369,00	9.760,00	8.458,00	7.621,00	25.839,00	
TOTALE SERVIZIO								
	CO	21.847,28	13.369,00	9.760,00	8.458,00	7.621,00	25.839,00	
	SV	0,00	0,00	0,00	0,00	0,00	0,00	
	T	21.847,28	13.369,00	9.760,00	8.458,00	7.621,00	25.839,00	



Bilancio Pluriennale 2013 - 2015

Servizio: 9 3 - Servizi di protezione civile


Interventi		Impegni ultimo esercizio chiuso	Previsioni definitive esercizio in corso	PREVISIONI DEL BILANCIO PLURIENNALE 2013- 2015				Annotazioni
				2013	2014	2015	TOTALE	
1	2	3	4	5	6	7	8	9
TITOLO 1 Spese correnti								
Prestazioni di servizi								
	CO	7.350,00	6.290,40	6.900,00	6.900,00	6.900,00	20.700,00	
	SV	0,00	0,00	0,00	0,00	0,00	0,00	
	T	7.350,00	6.290,40	6.900,00	6.900,00	6.900,00	20.700,00	
Trasferimenti								
	CO	6.445,13	6.700,00	8.200,00	9.500,00	10.000,00	27.700,00	
	SV	0,00	0,00	0,00	0,00	0,00	0,00	
	T	6.445,13	6.700,00	8.200,00	9.500,00	10.000,00	27.700,00	
Interessi passivi e oneri finanziari diversi								
	CO	88,00	79,00	69,00	58,00	47,00	174,00	
	SV	0,00	0,00	0,00	0,00	0,00	0,00	
	T	88,00	79,00	69,00	58,00	47,00	174,00	
TOTALE TITOLO 1	CO	13.883,13	13.069,40	15.169,00	16.458,00	16.947,00	48.574,00	
	SV	0,00	0,00	0,00	0,00	0,00	0,00	
	T	13.883,13	13.069,40	15.169,00	16.458,00	16.947,00	48.574,00	
TITOLO 2 Spese in conto capitale								
Trasferimenti di capitale								
	SV	2.000,00	0,00	0,00	0,00	0,00	0,00	
TOTALE TITOLO 2	SV	2.000,00	0,00	0,00	0,00	0,00	0,00	
TOTALE SERVIZIO	CO	13.883,13	13.069,40	15.169,00	16.458,00	16.947,00	48.574,00	
	SV	2.000,00	0,00	0,00	0,00	0,00	0,00	
	T	15.883,13	13.069,40	15.169,00	16.458,00	16.947,00	48.574,00	



Bilancio Pluriennale 2013 - 2015

Servizio: 9 4 - Servizio idrico integrato


Interventi		Impegni ultimo esercizio chiuso	Previsioni definitive esercizio in corso	PREVISIONI DEL BILANCIO PLURIENNALE 2013- 2015				Annotazioni
				2013	2014	2015	TOTALE	
1	2	3	4	5	6	7	8	9
TITOLO 1 Spese correnti								
Prestazioni di servizi								
	CO	685,96	710,00	810,00	825,00	845,00	2.480,00	
	SV	0,00	0,00	0,00	0,00	0,00	0,00	
	T	685,96	710,00	810,00	825,00	845,00	2.480,00	
Trasferimenti								
	CO	5.150,00	5.107,20	5.150,00	5.150,00	5.150,00	15.450,00	
	SV	0,00	0,00	0,00	0,00	0,00	0,00	
	T	5.150,00	5.107,20	5.150,00	5.150,00	5.150,00	15.450,00	
Interessi passivi e oneri finanziari diversi								
	CO	70.856,29	58.088,00	41.226,00	27.639,00	13.081,00	81.946,00	
	SV	0,00	0,00	0,00	0,00	0,00	0,00	
	T	70.856,29	58.088,00	41.226,00	27.639,00	13.081,00	81.946,00	
TOTALE TITOLO 1								
	CO	76.692,25	63.905,20	47.186,00	33.614,00	19.076,00	99.876,00	
	SV	0,00	0,00	0,00	0,00	0,00	0,00	
	T	76.692,25	63.905,20	47.186,00	33.614,00	19.076,00	99.876,00	
TOTALE SERVIZIO								
	CO	76.692,25	63.905,20	47.186,00	33.614,00	19.076,00	99.876,00	
	SV	0,00	0,00	0,00	0,00	0,00	0,00	
	T	76.692,25	63.905,20	47.186,00	33.614,00	19.076,00	99.876,00	



Bilancio Pluriennale 2013 - 2015

Servizio: 9 5 - Servizio smaltimento rifiuti


Interventi		Impegni ultimo esercizio chiuso	Previsioni definitive esercizio in corso	PREVISIONI DEL BILANCIO PLURIENNALE 2013- 2015				Annotazioni
				2013	2014	2015	TOTALE	
1	2	3	4	5	6	7	8	9
TITOLO 1 Spese correnti								
Acquisto di beni di consumo e/o di materie prime								
	CO	1.179,75	0,00	0,00	0,00	0,00	0,00	
	SV	0,00	0,00	0,00	0,00	0,00	0,00	
	T	1.179,75	0,00	0,00	0,00	0,00	0,00	
Prestazioni di servizi								
	CO	2.631.200,00	2.649.000,00	2.627.039,00	2.682.000,00	2.732.000,00	8.041.039,00	
	SV	0,00	0,00	0,00	0,00	0,00	0,00	
	T	2.631.200,00	2.649.000,00	2.627.039,00	2.682.000,00	2.732.000,00	8.041.039,00	
Trasferimenti								
	CO	47.500,00	47.500,00	47.500,00	47.500,00	47.500,00	142.500,00	
	SV	0,00	0,00	0,00	0,00	0,00	0,00	
	T	47.500,00	47.500,00	47.500,00	47.500,00	47.500,00	142.500,00	
Interessi passivi e oneri finanziari diversi								
	CO	794,20	649,00	492,00	324,00	144,00	960,00	
	SV	0,00	0,00	0,00	0,00	0,00	0,00	
	T	794,20	649,00	492,00	324,00	144,00	960,00	
TOTALE TITOLO 1								
	CO	2.680.673,95	2.697.149,00	2.675.031,00	2.729.824,00	2.779.644,00	8.184.499,00	
	SV	0,00	0,00	0,00	0,00	0,00	0,00	
	T	2.680.673,95	2.697.149,00	2.675.031,00	2.729.824,00	2.779.644,00	8.184.499,00	
TOTALE SERVIZIO								
	CO	2.680.673,95	2.697.149,00	2.675.031,00	2.729.824,00	2.779.644,00	8.184.499,00	
	SV	0,00	0,00	0,00	0,00	0,00	0,00	
	T	2.680.673,95	2.697.149,00	2.675.031,00	2.729.824,00	2.779.644,00	8.184.499,00	



Bilancio Pluriennale 2013 - 2015

Servizio: 9 6 - Parchi e servizi per la tutela ambientale del verde, altri servizi relativi al territorio e


Interventi		Impegni ultimo esercizio chiuso	Previsioni definitive esercizio in corso	PREVISIONI DEL BILANCIO PLURIENNALE 2013- 2015				Annotazioni
				2013	2014	2015	TOTALE	
1	2	3	4	5	6	7	8	9
TITOLO 1 Spese correnti								
Personale								
	CO	97.950,00	98.939,00	98.007,00	98.007,00	98.007,00	294.021,00	
	SV	0,00	0,00	0,00	0,00	0,00	0,00	
	T	97.950,00	98.939,00	98.007,00	98.007,00	98.007,00	294.021,00	
Acquisto di beni di consumo e/o di materie prime								
	CO	2.773,49	9.300,00	6.300,00	6.300,00	6.300,00	18.900,00	
	SV	0,00	0,00	0,00	0,00	0,00	0,00	
	T	2.773,49	9.300,00	6.300,00	6.300,00	6.300,00	18.900,00	
Prestazioni di servizi								
	CO	534.761,80	476.567,00	457.650,00	497.650,00	522.650,00	1.477.950,00	
	SV	0,00	0,00	0,00	0,00	0,00	0,00	
	T	534.761,80	476.567,00	457.650,00	497.650,00	522.650,00	1.477.950,00	
Trasferimenti								
	CO	142.731,03	137.016,00	130.153,00	130.200,00	130.200,00	390.553,00	
	SV	0,00	0,00	0,00	0,00	0,00	0,00	
	T	142.731,03	137.016,00	130.153,00	130.200,00	130.200,00	390.553,00	
Interessi passivi e oneri finanziari diversi								
	CO	1.104,66	851,00	645,00	425,00	188,00	1.258,00	
	SV	0,00	0,00	0,00	0,00	0,00	0,00	
	T	1.104,66	851,00	645,00	425,00	188,00	1.258,00	
Imposte e tasse								
	CO	6.691,17	6.995,00	6.695,00	6.695,00	6.695,00	20.085,00	
	SV	0,00	0,00	0,00	0,00	0,00	0,00	
	T	6.691,17	6.995,00	6.695,00	6.695,00	6.695,00	20.085,00	
TOTALE TITOLO 1								
	CO	786.012,15	729.668,00	699.450,00	739.277,00	764.040,00	2.202.767,00	
	SV	0,00	0,00	0,00	0,00	0,00	0,00	
	T	786.012,15	729.668,00	699.450,00	739.277,00	764.040,00	2.202.767,00	
TITOLO 2 Spese in conto capitale								
Acquisizione di beni immobili								
	SV	262.530,00	178.239,80	190.230,00	455.194,00	421.550,00	1.066.974,00	
Acquisizione di beni mobili, macchine ed attrezzature tecnico-scientifiche								
	SV	12.000,00	0,00	0,00	0,00	0,00	0,00	
Incarichi professionali esterni								



Bilancio Pluriennale 2013 - 2015

Servizio: 9 6 - Parchi e servizi per la tutela ambientale del verde, altri servizi relativi al territorio e


Interventi		Impegni ultimo esercizio chiuso	Previsioni definitive esercizio in corso	PREVISIONI DEL BILANCIO PLURIENNALE 2013- 2015				Annotazioni
				2013	2014	2015	TOTALE	
1	2	3	4	5	6	7	8	9
TITOLO 2 Spese in conto capitale								
Incarichi professionali esterni	SV	9.181,00	2.000,00	3.500,00	3.500,00	3.500,00	10.500,00	
Trasferimenti di capitale	SV	0,00	0,00	7.000,00	0,00	0,00	7.000,00	
TOTALE TITOLO 2	SV	283.711,00	180.239,80	200.730,00	458.694,00	425.050,00	1.084.474,00	
TOTALE SERVIZIO	CO	786.012,15	729.668,00	699.450,00	739.277,00	764.040,00	2.202.767,00	
	SV	283.711,00	180.239,80	200.730,00	458.694,00	425.050,00	1.084.474,00	
	T	1.069.723,15	909.907,80	900.180,00	1.197.971,00	1.189.090,00	3.287.241,00	



Bilancio Pluriennale 2013 - 2015

Servizio: 10 1 - Asili nido, servizi per l'infanzia e per i minori


Interventi		Impegni ultimo esercizio chiuso	Previsioni definitive esercizio in corso	PREVISIONI DEL BILANCIO PLURIENNALE 2013- 2015				Annotazioni
				2013	2014	2015	TOTALE	
1	2	3	4	5	6	7	8	9
TITOLO 1 Spese correnti								
Personale								
	CO	516.276,71	503.819,00	94.469,00	35.238,00	35.238,00	164.945,00	
	SV	0,00	0,00	0,00	0,00	0,00	0,00	
	T	516.276,71	503.819,00	94.469,00	35.238,00	35.238,00	164.945,00	
Acquisto di beni di consumo e/o di materie prime								
	CO	7.011,18	8.300,00	380,00	0,00	0,00	380,00	
	SV	0,00	0,00	0,00	0,00	0,00	0,00	
	T	7.011,18	8.300,00	380,00	0,00	0,00	380,00	
Prestazioni di servizi								
	CO	630.081,74	385.280,53	369.542,00	250.550,00	253.905,00	873.997,00	
	SV	0,00	0,00	0,00	0,00	0,00	0,00	
	T	630.081,74	385.280,53	369.542,00	250.550,00	253.905,00	873.997,00	
Trasferimenti								
	CO	91.396,80	92.974,00	231.757,00	310.961,00	310.961,00	853.679,00	
	SV	0,00	0,00	0,00	0,00	0,00	0,00	
	T	91.396,80	92.974,00	231.757,00	310.961,00	310.961,00	853.679,00	
Imposte e tasse								
	CO	4.137,00	7.408,00	3.607,00	2.408,00	2.408,00	8.423,00	
	SV	0,00	0,00	0,00	0,00	0,00	0,00	
	T	4.137,00	7.408,00	3.607,00	2.408,00	2.408,00	8.423,00	
TOTALE TITOLO 1	CO	1.248.903,43	997.781,53	699.755,00	599.157,00	602.512,00	1.901.424,00	
	SV	0,00	0,00	0,00	0,00	0,00	0,00	
	T	1.248.903,43	997.781,53	699.755,00	599.157,00	602.512,00	1.901.424,00	
TITOLO 2 Spese in conto capitale								
Acquisizione di beni mobili, macchine ed attrezzature tecnico-scientifiche								
	SV	8.000,00	0,00	0,00	0,00	0,00	0,00	
TOTALE TITOLO 2	SV	8.000,00	0,00	0,00	0,00	0,00	0,00	
TOTALE SERVIZIO	CO	1.248.903,43	997.781,53	699.755,00	599.157,00	602.512,00	1.901.424,00	
	SV	8.000,00	0,00	0,00	0,00	0,00	0,00	
	T	1.256.903,43	997.781,53	699.755,00	599.157,00	602.512,00	1.901.424,00	



Bilancio Pluriennale 2013 - 2015

Servizio: 10 2 - Servizi di prevenzione e riabilitazione


Interventi		Impegni ultimo esercizio chiuso	Previsioni definitive esercizio in corso	PREVISIONI DEL BILANCIO PLURIENNALE 2013- 2015				Annotazioni
				2013	2014	2015	TOTALE	
1	2	3	4	5	6	7	8	9
TITOLO 1 Spese correnti								
Prestazioni di servizi								
	CO	14.137,95	11.700,00	13.000,00	13.000,00	13.000,00	39.000,00	
	SV	0,00	0,00	0,00	0,00	0,00	0,00	
	T	14.137,95	11.700,00	13.000,00	13.000,00	13.000,00	39.000,00	
Trasferimenti								
	CO	298.509,00	370.637,00	378.996,00	378.996,00	378.996,00	1.136.988,00	
	SV	0,00	0,00	0,00	0,00	0,00	0,00	
	T	298.509,00	370.637,00	378.996,00	378.996,00	378.996,00	1.136.988,00	
TOTALE TITOLO 1								
	CO	312.646,95	382.337,00	391.996,00	391.996,00	391.996,00	1.175.988,00	
	SV	0,00	0,00	0,00	0,00	0,00	0,00	
	T	312.646,95	382.337,00	391.996,00	391.996,00	391.996,00	1.175.988,00	
TITOLO 2 Spese in conto capitale								
Trasferimenti di capitale								
	SV	33.000,00	33.000,00	33.000,00	0,00	0,00	33.000,00	
TOTALE TITOLO 2								
	SV	33.000,00	33.000,00	33.000,00	0,00	0,00	33.000,00	
TOTALE SERVIZIO								
	CO	312.646,95	382.337,00	391.996,00	391.996,00	391.996,00	1.175.988,00	
	SV	33.000,00	33.000,00	33.000,00	0,00	0,00	33.000,00	
	T	345.646,95	415.337,00	424.996,00	391.996,00	391.996,00	1.208.988,00	



Bilancio Pluriennale 2013 - 2015

Servizio: 10 3 - Strutture residenziali e di ricovero per anziani


Interventi		Impegni ultimo esercizio chiuso	Previsioni definitive esercizio in corso	PREVISIONI DEL BILANCIO PLURIENNALE 2013- 2015				Annotazioni
				2013	2014	2015	TOTALE	
1	2	3	4	5	6	7	8	9
TITOLO 1 Spese correnti								
Interessi passivi e oneri finanziari diversi								
	CO	689,40	565,00	434,00	296,00	152,00	882,00	
	SV	0,00	0,00	0,00	0,00	0,00	0,00	
	T	689,40	565,00	434,00	296,00	152,00	882,00	
TOTALE TITOLO 1								
	CO	689,40	565,00	434,00	296,00	152,00	882,00	
	SV	0,00	0,00	0,00	0,00	0,00	0,00	
	T	689,40	565,00	434,00	296,00	152,00	882,00	
TOTALE SERVIZIO								
	CO	689,40	565,00	434,00	296,00	152,00	882,00	
	SV	0,00	0,00	0,00	0,00	0,00	0,00	
	T	689,40	565,00	434,00	296,00	152,00	882,00	



Bilancio Pluriennale 2013 - 2015

Servizio: 10 4 - Assistenza, beneficenza pubblica e servizi diversi alla persona


Interventi		Impegni ultimo esercizio chiuso	Previsioni definitive esercizio in corso	PREVISIONI DEL BILANCIO PLURIENNALE 2013- 2015				Annotazioni
				2013	2014	2015	TOTALE	
1	2	3	4	5	6	7	8	9
TITOLO 1 Spese correnti								
Personale								
	CO	302.146,30	278.260,00	267.541,00	267.541,00	267.541,00	802.623,00	
	SV	0,00	0,00	0,00	0,00	0,00	0,00	
	T	302.146,30	278.260,00	267.541,00	267.541,00	267.541,00	802.623,00	
Acquisto di beni di consumo e/o di materie prime								
	CO	1.601,28	2.300,00	2.300,00	2.200,00	2.200,00	6.700,00	
	SV	0,00	0,00	0,00	0,00	0,00	0,00	
	T	1.601,28	2.300,00	2.300,00	2.200,00	2.200,00	6.700,00	
Prestazioni di servizi								
	CO	941.750,23	991.171,08	1.027.871,00	1.030.681,00	1.034.090,00	3.092.642,00	
	SV	0,00	0,00	0,00	0,00	0,00	0,00	
	T	941.750,23	991.171,08	1.027.871,00	1.030.681,00	1.034.090,00	3.092.642,00	
Trasferimenti								
	CO	924.363,98	901.122,00	1.038.558,00	1.017.358,00	1.017.358,00	3.073.274,00	
	SV	0,00	0,00	0,00	0,00	0,00	0,00	
	T	924.363,98	901.122,00	1.038.558,00	1.017.358,00	1.017.358,00	3.073.274,00	
Interessi passivi e oneri finanziari diversi								
	CO	24,64	0,00	0,00	0,00	0,00	0,00	
	SV	0,00	0,00	0,00	0,00	0,00	0,00	
	T	24,64	0,00	0,00	0,00	0,00	0,00	
Imposte e tasse								
	CO	21.317,54	19.660,00	18.812,00	18.812,00	18.812,00	56.436,00	
	SV	0,00	0,00	0,00	0,00	0,00	0,00	
	T	21.317,54	19.660,00	18.812,00	18.812,00	18.812,00	56.436,00	
TOTALE TITOLO 1								
	CO	2.191.203,97	2.192.513,08	2.355.082,00	2.336.592,00	2.340.001,00	7.031.675,00	
	SV	0,00	0,00	0,00	0,00	0,00	0,00	
	T	2.191.203,97	2.192.513,08	2.355.082,00	2.336.592,00	2.340.001,00	7.031.675,00	
TITOLO 2 Spese in conto capitale								
Acquisizione di beni mobili, macchine ed attrezzature tecnico-scientifiche								
	SV	5.000,00	0,00	0,00	0,00	0,00	0,00	
Trasferimenti di capitale								
	SV	0,00	0,00	29.000,00	8.000,00	0,00	37.000,00	
TOTALE TITOLO 2								
	SV	5.000,00	0,00	29.000,00	8.000,00	0,00	37.000,00	



Bilancio Pluriennale 2013 - 2015

Servizio: 10 4 - Assistenza, beneficenza pubblica e servizi diversi alla persona


Interventi		Impegni ultimo esercizio chiuso	Previsioni definitive esercizio in corso	PREVISIONI DEL BILANCIO PLURIENNALE 2013- 2015				Annotazioni
				2013	2014	2015	TOTALE	
1	2	3	4	5	6	7	8	9
TITOLO 2 Spese in conto capitale								
TOTALE SERVIZIO	CO	2.191.203,97	2.192.513,08	2.355.082,00	2.336.592,00	2.340.001,00	7.031.675,00	
	SV	5.000,00	0,00	29.000,00	8.000,00	0,00	37.000,00	
	T	2.196.203,97	2.192.513,08	2.384.082,00	2.344.592,00	2.340.001,00	7.068.675,00	



Bilancio Pluriennale 2013 - 2015

Servizio: 10 5 - Servizio necroscopico e cimiteriale


Interventi		Impegni ultimo esercizio chiuso	Previsioni definitive esercizio in corso	PREVISIONI DEL BILANCIO PLURIENNALE 2013- 2015				Annotazioni
				2013	2014	2015	TOTALE	
1	2	3	4	5	6	7	8	9
TITOLO 1 Spese correnti								
Personale								
	CO	52.789,61	50.371,00	23.974,00	23.974,00	23.974,00	71.922,00	
	SV	0,00	0,00	0,00	0,00	0,00	0,00	
	T	52.789,61	50.371,00	23.974,00	23.974,00	23.974,00	71.922,00	
Acquisto di beni di consumo e/o di materie prime								
	CO	3.700,00	3.300,00	8.000,00	8.000,00	8.000,00	24.000,00	
	SV	0,00	0,00	0,00	0,00	0,00	0,00	
	T	3.700,00	3.300,00	8.000,00	8.000,00	8.000,00	24.000,00	
Prestazioni di servizi								
	CO	141.798,48	147.984,89	171.985,00	173.985,00	176.315,00	522.285,00	
	SV	0,00	0,00	0,00	0,00	0,00	0,00	
	T	141.798,48	147.984,89	171.985,00	173.985,00	176.315,00	522.285,00	
Interessi passivi e oneri finanziari diversi								
	CO	6.998,70	5.660,00	3.604,00	2.371,00	1.050,00	7.025,00	
	SV	0,00	0,00	0,00	0,00	0,00	0,00	
	T	6.998,70	5.660,00	3.604,00	2.371,00	1.050,00	7.025,00	
Imposte e tasse								
	CO	1.917,51	1.821,00	1.631,00	1.631,00	1.631,00	4.893,00	
	SV	0,00	0,00	0,00	0,00	0,00	0,00	
	T	1.917,51	1.821,00	1.631,00	1.631,00	1.631,00	4.893,00	
Oneri straordinari della gestione corrente								
	CO	0,00	100,00	0,00	0,00	0,00	0,00	
	SV	0,00	0,00	0,00	0,00	0,00	0,00	
	T	0,00	100,00	0,00	0,00	0,00	0,00	
TOTALE TITOLO 1								
	CO	207.204,30	209.236,89	209.194,00	209.961,00	210.970,00	630.125,00	
	SV	0,00	0,00	0,00	0,00	0,00	0,00	
	T	207.204,30	209.236,89	209.194,00	209.961,00	210.970,00	630.125,00	
TITOLO 2 Spese in conto capitale								
Acquisizione di beni immobili								
	SV	269.000,00	155.000,00	215.000,00	290.000,00	308.928,00	813.928,00	
Acquisizione di beni mobili, macchine ed attrezzature tecnico-scientifiche								
	SV	1.500,00	0,00	0,00	0,00	0,00	0,00	
Incarichi professionali esterni								



Bilancio Pluriennale 2013 - 2015

Servizio: 10 5 - Servizio necroscopico e cimiteriale


Interventi		Impegni ultimo esercizio chiuso	Previsioni definitive esercizio in corso	PREVISIONI DEL BILANCIO PLURIENNALE 2013- 2015				Annotazioni
				2013	2014	2015	TOTALE	
1	2	3	4	5	6	7	8	9
TITOLO 2 Spese in conto capitale								
Incarichi professionali esterni	SV	15.000,00	5.000,00	5.000,00	10.000,00	10.000,00	25.000,00	
TOTALE TITOLO 2	SV	285.500,00	160.000,00	220.000,00	300.000,00	318.928,00	838.928,00	
TOTALE SERVIZIO	CO	207.204,30	209.236,89	209.194,00	209.961,00	210.970,00	630.125,00	
	SV	285.500,00	160.000,00	220.000,00	300.000,00	318.928,00	838.928,00	
	T	492.704,30	369.236,89	429.194,00	509.961,00	529.898,00	1.469.053,00	



Bilancio Pluriennale 2013 - 2015

Servizio: 11 1 - Affissioni e pubblicita'


Interventi		Impegni ultimo esercizio chiuso	Previsioni definitive esercizio in corso	PREVISIONI DEL BILANCIO PLURIENNALE 2013- 2015				Annotazioni
				2013	2014	2015	TOTALE	
1	2	3	4	5	6	7	8	9
TITOLO 1 Spese correnti								
Interessi passivi e oneri finanziari diversi								
	CO	24,59	22,00	19,00	16,00	13,00	48,00	
	SV	0,00	0,00	0,00	0,00	0,00	0,00	
	T	24,59	22,00	19,00	16,00	13,00	48,00	
TOTALE TITOLO 1								
	CO	24,59	22,00	19,00	16,00	13,00	48,00	
	SV	0,00	0,00	0,00	0,00	0,00	0,00	
	T	24,59	22,00	19,00	16,00	13,00	48,00	
TOTALE SERVIZIO								
	CO	24,59	22,00	19,00	16,00	13,00	48,00	
	SV	0,00	0,00	0,00	0,00	0,00	0,00	
	T	24,59	22,00	19,00	16,00	13,00	48,00	



Bilancio Pluriennale 2013 - 2015

Servizio: 11 4 - Servizi relativi all'industria


Interventi		Impegni ultimo esercizio chiuso	Previsioni definitive esercizio in corso	PREVISIONI DEL BILANCIO PLURIENNALE 2013- 2015				Annotazioni
				2013	2014	2015	TOTALE	
1	2	3	4	5	6	7	8	9
TITOLO 1 Spese correnti								
Trasferimenti								
	CO	0,00	0,00	17.777,00	17.800,00	17.800,00	53.377,00	
	SV	0,00	0,00	0,00	0,00	0,00	0,00	
	T	0,00	0,00	17.777,00	17.800,00	17.800,00	53.377,00	
TOTALE TITOLO 1								
	CO	0,00	0,00	17.777,00	17.800,00	17.800,00	53.377,00	
	SV	0,00	0,00	0,00	0,00	0,00	0,00	
	T	0,00	0,00	17.777,00	17.800,00	17.800,00	53.377,00	
TOTALE SERVIZIO								
	CO	0,00	0,00	17.777,00	17.800,00	17.800,00	53.377,00	
	SV	0,00	0,00	0,00	0,00	0,00	0,00	
	T	0,00	0,00	17.777,00	17.800,00	17.800,00	53.377,00	



Bilancio Pluriennale 2013 - 2015

Servizio: 11 5 - Servizi relativi al commercio


Interventi		Impegni ultimo esercizio chiuso	Previsioni definitive esercizio in corso	PREVISIONI DEL BILANCIO PLURIENNALE 2013- 2015				Annotazioni
				2013	2014	2015	TOTALE	
1	2	3	4	5	6	7	8	9
TITOLO 1 Spese correnti								
Prestazioni di servizi								
	CO	0,00	6.000,00	10.000,00	6.000,00	6.000,00	22.000,00	
	SV	0,00	0,00	0,00	0,00	0,00	0,00	
	T	0,00	6.000,00	10.000,00	6.000,00	6.000,00	22.000,00	
TOTALE TITOLO 1								
	CO	0,00	6.000,00	10.000,00	6.000,00	6.000,00	22.000,00	
	SV	0,00	0,00	0,00	0,00	0,00	0,00	
	T	0,00	6.000,00	10.000,00	6.000,00	6.000,00	22.000,00	
TOTALE SERVIZIO								
	CO	0,00	6.000,00	10.000,00	6.000,00	6.000,00	22.000,00	
	SV	0,00	0,00	0,00	0,00	0,00	0,00	
	T	0,00	6.000,00	10.000,00	6.000,00	6.000,00	22.000,00	



Bilancio Pluriennale 2013 - 2015

Servizio: 11 6 - Servizi relativi all'artigianato

Interventi		Impegni ultimo esercizio chiuso	Previsioni definitive esercizio in corso	PREVISIONI DEL BILANCIO PLURIENNALE 2013- 2015				Annotazioni
				2013	2014	2015	TOTALE	
1	2	3	4	5	6	7	8	9
TITOLO 1 Spese correnti								
Interessi passivi e oneri finanziari diversi								
	CO	16.110,80	13.141,00	9.959,00	6.551,00	2.900,00	19.410,00	
	SV	0,00	0,00	0,00	0,00	0,00	0,00	
	T	16.110,80	13.141,00	9.959,00	6.551,00	2.900,00	19.410,00	
TOTALE TITOLO 1								
	CO	16.110,80	13.141,00	9.959,00	6.551,00	2.900,00	19.410,00	
	SV	0,00	0,00	0,00	0,00	0,00	0,00	
	T	16.110,80	13.141,00	9.959,00	6.551,00	2.900,00	19.410,00	
TOTALE SERVIZIO								
	CO	16.110,80	13.141,00	9.959,00	6.551,00	2.900,00	19.410,00	
	SV	0,00	0,00	0,00	0,00	0,00	0,00	
	T	16.110,80	13.141,00	9.959,00	6.551,00	2.900,00	19.410,00	



Bilancio Pluriennale 2013 - 2015

Servizio: 12 6 - Altri servizi produttivi

Interventi		Impegni ultimo esercizio chiuso	Previsioni definitive esercizio in corso	PREVISIONI DEL BILANCIO PLURIENNALE 2013- 2015				Annotazioni
				2013	2014	2015	TOTALE	
1	2	3	4	5	6	7	8	9
TITOLO 1 Spese correnti								
Prestazioni di servizi								
	CO	129.999,21	132.000,00	171.000,00	132.000,00	132.000,00	435.000,00	
	SV	0,00	0,00	0,00	0,00	0,00	0,00	
	T	129.999,21	132.000,00	171.000,00	132.000,00	132.000,00	435.000,00	
TOTALE TITOLO 1								
	CO	129.999,21	132.000,00	171.000,00	132.000,00	132.000,00	435.000,00	
	SV	0,00	0,00	0,00	0,00	0,00	0,00	
	T	129.999,21	132.000,00	171.000,00	132.000,00	132.000,00	435.000,00	
TOTALE SERVIZIO								
	CO	129.999,21	132.000,00	171.000,00	132.000,00	132.000,00	435.000,00	
	SV	0,00	0,00	0,00	0,00	0,00	0,00	
	T	129.999,21	132.000,00	171.000,00	132.000,00	132.000,00	435.000,00	


LEGENDA CO = Spesa consolidata
 SV = Spesa di sviluppo
 T = Totale

Riepilogo per interventi



Riepilogo per Interventi del Bilancio Pluriennale 2013 - 2015

Interventi		Impegni ultimo esercizio chiuso	Previsioni definitive esercizio in corso	PREVISIONI DEL BILANCIO PLURIENNALE 2013- 2015				Annotazioni
				2013	2014	2015	TOTALE	
1	2	3	4	5	6	7	8	9
TITOLO 1 Spese correnti								
Personale								
	CO	6.435.796,33	6.233.985,00	6.081.667,00	5.835.389,00	5.835.389,00	17.752.445,00	
	SV	0,00	0,00	0,00	0,00	0,00	0,00	
	T	6.435.796,33	6.233.985,00	6.081.667,00	5.835.389,00	5.835.389,00	17.752.445,00	
Acquisto di beni di consumo e/o di materie prime								
	CO	335.887,34	321.061,07	301.671,00	306.814,00	304.514,00	912.999,00	
	SV	0,00	0,00	0,00	0,00	0,00	0,00	
	T	335.887,34	321.061,07	301.671,00	306.814,00	304.514,00	912.999,00	
Prestazioni di servizi								
	CO	9.760.926,94	9.522.830,87	9.600.426,00	9.452.837,00	9.601.521,00	28.654.784,00	
	SV	0,00	0,00	0,00	0,00	0,00	0,00	
	T	9.760.926,94	9.522.830,87	9.600.426,00	9.452.837,00	9.601.521,00	28.654.784,00	
Utilizzo di beni di terzi								
	CO	16.700,00	8.497,08	0,00	0,00	0,00	0,00	
	SV	0,00	0,00	0,00	0,00	0,00	0,00	
	T	16.700,00	8.497,08	0,00	0,00	0,00	0,00	
Trasferimenti								
	CO	2.070.943,28	2.097.338,20	4.096.888,00	4.109.958,00	4.159.361,00	12.366.207,00	
	SV	0,00	0,00	0,00	0,00	0,00	0,00	
	T	2.070.943,28	2.097.338,20	4.096.888,00	4.109.958,00	4.159.361,00	12.366.207,00	
Interessi passivi e oneri finanziari diversi								
	CO	369.770,79	331.132,00	232.962,00	175.662,00	115.542,00	524.166,00	
	SV	0,00	0,00	0,00	0,00	0,00	0,00	
	T	369.770,79	331.132,00	232.962,00	175.662,00	115.542,00	524.166,00	
Imposte e tasse								
	CO	465.579,35	468.743,00	575.401,00	558.241,00	497.828,00	1.631.470,00	
	SV	0,00	0,00	0,00	0,00	0,00	0,00	
	T	465.579,35	468.743,00	575.401,00	558.241,00	497.828,00	1.631.470,00	
Oneri straordinari della gestione corrente								
	CO	173.517,30	105.616,00	121.516,00	127.516,00	109.516,00	358.548,00	
	SV	0,00	0,00	0,00	0,00	0,00	0,00	
	T	173.517,30	105.616,00	121.516,00	127.516,00	109.516,00	358.548,00	




Riepilogo per Interventi del Bilancio Pluriennale 2013 - 2015

Interventi		Impegni ultimo esercizio chiuso	Previsioni definitive esercizio in corso	PREVISIONI DEL BILANCIO PLURIENNALE 2013- 2015				Annotazioni
				2013	2014	2015	TOTALE	
1	2	3	4	5	6	7	8	9
TITOLO 1 Spese correnti								
Fondo svalutazione crediti	CO	0,00	665.222,52	245.873,00	300.000,00	300.000,00	845.873,00	
	SV	0,00	0,00	0,00	0,00	0,00	0,00	
	T	0,00	665.222,52	245.873,00	300.000,00	300.000,00	845.873,00	
Fondo di riserva	CO	0,00	2.487,70	250.665,00	218.350,00	63.000,00	532.015,00	
	SV	0,00	0,00	0,00	0,00	0,00	0,00	
	T	0,00	2.487,70	250.665,00	218.350,00	63.000,00	532.015,00	
TOTALE TITOLO 1	CO	19.629.121,33	19.756.913,44	21.507.069,00	21.084.767,00	20.986.671,00	63.578.507,00	
	SV	0,00	0,00	0,00	0,00	0,00	0,00	
	T	19.629.121,33	19.756.913,44	21.507.069,00	21.084.767,00	20.986.671,00	63.578.507,00	
TITOLO 2 Spese in conto capitale								
Acquisizione di beni immobili	SV	2.412.006,53	1.038.359,33	807.089,00	1.380.194,00	1.990.478,00	4.177.761,00	
Espropri e servitu' onerose	SV	49.130,77	61.500,00	149.992,00	125.940,00	342.620,00	618.552,00	
Acquisizione di beni mobili, macchine ed attrezzature tecnico-scientifiche	SV	230.457,80	170.120,00	109.000,00	114.500,00	114.500,00	338.000,00	
Incarichi professionali esterni	SV	229.181,00	37.000,00	71.520,00	59.500,00	84.500,00	215.520,00	
Trasferimenti di capitale	SV	167.215,41	132.933,00	464.633,00	403.000,00	295.000,00	1.162.633,00	
TOTALE TITOLO 2	SV	3.087.991,51	1.439.912,33	1.602.234,00	2.083.134,00	2.827.098,00	6.512.466,00	
TITOLO 3 Spese per rimborso di prestiti								
Rimborso per anticipazioni di cassa	CO	0,00	1.500.000,00	1.500.000,00	1.500.000,00	1.500.000,00	4.500.000,00	
	SV	0,00	0,00	0,00	0,00	0,00	0,00	
	T	0,00	1.500.000,00	1.500.000,00	1.500.000,00	1.500.000,00	4.500.000,00	
Rimborso di quota capitale di mutui e prestiti	CO	1.052.601,98	1.279.815,00	951.298,00	979.476,00	1.039.592,00	2.970.366,00	
	SV	0,00	0,00	0,00	0,00	0,00	0,00	
	T	1.052.601,98	1.279.815,00	951.298,00	979.476,00	1.039.592,00	2.970.366,00	



Riepilogo per Interventi del Bilancio Pluriennale 2013 - 2015

Interventi		Impegni ultimo esercizio chiuso	Previsioni definitive esercizio in corso	PREVISIONI DEL BILANCIO PLURIENNALE 2013- 2015				Annotazioni
				2013	2014	2015	TOTALE	
1	2	3	4	5	6	7	8	9
TITOLO 3 Spese per rimborso di prestiti								
TOTALE TITOLO 3	CO	1.052.601,98	2.779.815,00	2.451.298,00	2.479.476,00	2.539.592,00	7.470.366,00	
	SV	0,00	0,00	0,00	0,00	0,00	0,00	
	T	1.052.601,98	2.779.815,00	2.451.298,00	2.479.476,00	2.539.592,00	7.470.366,00	




Riepilogo per Interventi del Bilancio Pluriennale 2013 - 2015

Interventi		Impegni ultimo esercizio chiuso	Previsioni definitive esercizio in corso	PREVISIONI DEL BILANCIO PLURIENNALE 2013- 2015				Annotazioni
				2013	2014	2015	TOTALE	
1	2	3	4	5	6	7	8	9
Riepilogo dei Titoli								
Titolo 1	T	19.629.121,33	19.756.913,44	21.507.069,00	21.084.767,00	20.986.671,00	63.578.507,00	
Titolo 2	T	3.087.991,51	1.439.912,33	1.602.234,00	2.083.134,00	2.827.098,00	6.512.466,00	
Titolo 3	T	1.052.601,98	2.779.815,00	2.451.298,00	2.479.476,00	2.539.592,00	7.470.366,00	
Totale	T	23.769.714,82	23.976.640,77	25.560.601,00	25.647.377,00	26.353.361,00	77.561.339,00	
Disavanzo di Amministrazione	T	0,00	0,00	0,00	0,00	0,00	0,00	
TOTALE GENERALE	T	23.769.714,82	23.976.640,77	25.560.601,00	25.647.377,00	26.353.361,00	77.561.339,00	

LEGENDA CO = Spesa consolidata
SV = Spesa di sviluppo
T = Totale

Parte Spesa - per programmi




Bilancio Pluriennale 2013 - 2015

Programma 1-I SERVIZI SOCIALI

Interventi		Impegni ultimo esercizio chiuso	Previsioni definitive esercizio in corso	PREVISIONI DEL BILANCIO PLURIENNALE 2013- 2015				Annotazioni
				2013	2014	2015	TOTALE	
1	2	3	4	5	6	7	8	9
TITOLO 1								
Spese correnti								
Acquisto di beni di consumo e/o di materie prime								
	CO	499,52	0,00	0,00	0,00	0,00	0,00	
	SV	0,00	0,00	0,00	0,00	0,00	0,00	
	T	499,52	0,00	0,00	0,00	0,00	0,00	
Prestazioni di servizi								
	CO	74.259,22	0,00	0,00	0,00	0,00	0,00	
	SV	0,00	0,00	0,00	0,00	0,00	0,00	
	T	74.259,22	0,00	0,00	0,00	0,00	0,00	
Trasferimenti								
	CO	233.505,88	0,00	0,00	0,00	0,00	0,00	
	SV	0,00	0,00	0,00	0,00	0,00	0,00	
	T	233.505,88	0,00	0,00	0,00	0,00	0,00	
Oneri straordinari della gestione corrente								
	CO	5.000,00	0,00	0,00	0,00	0,00	0,00	
	SV	0,00	0,00	0,00	0,00	0,00	0,00	
	T	5.000,00	0,00	0,00	0,00	0,00	0,00	
Totale Titolo 1								
	CO	313.264,62	0,00	0,00	0,00	0,00	0,00	
	SV	0,00	0,00	0,00	0,00	0,00	0,00	
	T	313.264,62	0,00	0,00	0,00	0,00	0,00	
TITOLO 2								
Spese in conto capitale								
Acquisizione di beni mobili, macchine ed attrezzature tecnico-scientifiche								
	SV	5.000,00	0,00	0,00	0,00	0,00	0,00	
Totale Titolo 2								
	SV	5.000,00	0,00	0,00	0,00	0,00	0,00	
	T	5.000,00	0,00	0,00	0,00	0,00	0,00	
Totale Programma								
	T	318.264,62	0,00	0,00	0,00	0,00	0,00	
	CO	313.264,62	0,00	0,00	0,00	0,00	0,00	

**Bilancio Pluriennale** 2013 - 2015**Programma** 1-I SERVIZI SOCIALI


Interventi		Impegni ultimo esercizio chiuso	Previsioni definitive esercizio in corso	PREVISIONI DEL BILANCIO PLURIENNALE 2013- 2015				Annotazioni
				2013	2014	2015	TOTALE	
1	2	3	4	5	6	7	8	9
	SV	5.000,00	0,00	0,00	0,00	0,00	0,00	



Bilancio Pluriennale 2013 - 2015

Programma 1 - Territorio ed urbanistica


Interventi		Impegni ultimo esercizio chiuso	Previsioni definitive esercizio in corso	PREVISIONI DEL BILANCIO PLURIENNALE 2013- 2015				Annotazioni
				2013	2014	2015	TOTALE	
1	2	3	4	5	6	7	8	9
TITOLO 1								
Spese correnti								
Personale								
	CO	0,00	614.730,00	646.989,00	646.556,00	646.556,00	1.940.101,00	
	SV	0,00	0,00	0,00	0,00	0,00	0,00	
	T	0,00	614.730,00	646.989,00	646.556,00	646.556,00	1.940.101,00	
Acquisto di beni di consumo e/o di materie prime								
	CO	0,00	500,00	500,00	500,00	500,00	1.500,00	
	SV	0,00	0,00	0,00	0,00	0,00	0,00	
	T	0,00	500,00	500,00	500,00	500,00	1.500,00	
Prestazioni di servizi								
	CO	0,00	330.731,00	255.641,00	255.141,00	255.141,00	765.923,00	
	SV	0,00	0,00	0,00	0,00	0,00	0,00	
	T	0,00	330.731,00	255.641,00	255.141,00	255.141,00	765.923,00	
Trasferimenti								
	CO	0,00	24.227,00	30.644,00	32.281,00	32.281,00	95.206,00	
	SV	0,00	0,00	0,00	0,00	0,00	0,00	
	T	0,00	24.227,00	30.644,00	32.281,00	32.281,00	95.206,00	
Interessi passivi e oneri finanziari diversi								
	CO	0,00	18.813,00	0,00	0,00	0,00	0,00	
	SV	0,00	0,00	0,00	0,00	0,00	0,00	
	T	0,00	18.813,00	0,00	0,00	0,00	0,00	
Imposte e tasse								
	CO	0,00	45.500,00	47.572,00	47.535,00	47.535,00	142.642,00	
	SV	0,00	0,00	0,00	0,00	0,00	0,00	
	T	0,00	45.500,00	47.572,00	47.535,00	47.535,00	142.642,00	
Totale Titolo 1								
	CO	0,00	1.034.501,00	981.346,00	982.013,00	982.013,00	2.945.372,00	
	SV	0,00	0,00	0,00	0,00	0,00	0,00	
	T	0,00	1.034.501,00	981.346,00	982.013,00	982.013,00	2.945.372,00	
TITOLO 2								
Spese in conto capitale								
Acquisizione di beni immobili								
	SV	0,00	0,00	59.230,00	283.366,00	210.550,00	553.146,00	



Bilancio Pluriennale 2013 - 2015


Programma 1 - Territorio ed urbanistica

Interventi		Impegni ultimo esercizio chiuso	Previsioni definitive esercizio in corso	PREVISIONI DEL BILANCIO PLURIENNALE 2013- 2015				Annotazioni
				2013	2014	2015	TOTALE	
1	2	3	4	5	6	7	8	9
TITOLO 2								
Spese in conto capitale								
Espropri e servitu' onerose								
	SV	0,00	61.500,00	149.992,00	125.940,00	342.620,00	618.552,00	
Acquisizione di beni mobili, macchine ed attrezzature tecnico-scientifiche								
	SV	0,00	500,00	0,00	0,00	0,00	0,00	
Incarichi professionali esterni								
	SV	0,00	20.000,00	41.000,00	31.000,00	31.000,00	103.000,00	
Trasferimenti di capitale								
	SV	0,00	59.933,00	62.633,00	55.000,00	55.000,00	172.633,00	
Totale Titolo 2								
	SV	0,00	141.933,00	312.855,00	495.306,00	639.170,00	1.447.331,00	
	T	0,00	141.933,00	312.855,00	495.306,00	639.170,00	1.447.331,00	
TITOLO 3								
Spese per rimborso di prestiti								
Rimborso di quota capitale di mutui e prestiti								
	CO	0,00	63.954,00	0,00	0,00	0,00	0,00	
	SV	0,00	0,00	0,00	0,00	0,00	0,00	
	T	0,00	63.954,00	0,00	0,00	0,00	0,00	
Totale Titolo 3								
	CO	0,00	63.954,00	0,00	0,00	0,00	0,00	
	SV	0,00	0,00	0,00	0,00	0,00	0,00	
	T	0,00	63.954,00	0,00	0,00	0,00	0,00	
Totale Programma								
	T	0,00	1.240.388,00	1.294.201,00	1.477.319,00	1.621.183,00	4.392.703,00	
	CO	0,00	1.098.455,00	981.346,00	982.013,00	982.013,00	2.945.372,00	
	SV	0,00	141.933,00	312.855,00	495.306,00	639.170,00	1.447.331,00	


Bilancio Pluriennale 2013 - 2015


Programma 2-LA GESTIONE SOVRATERRITORIALE

Interventi		Impegni ultimo esercizio chiuso	Previsioni definitive esercizio in corso	PREVISIONI DEL BILANCIO PLURIENNALE 2013- 2015				Annotazioni
				2013	2014	2015	TOTALE	
1	2	3	4	5	6	7	8	9
TITOLO 1 Spese correnti Trasferimenti								
	CO	532.889,77	0,00	0,00	0,00	0,00	0,00	
	SV	0,00	0,00	0,00	0,00	0,00	0,00	
	T	532.889,77	0,00	0,00	0,00	0,00	0,00	
Totale Titolo 1								
	CO	532.889,77	0,00	0,00	0,00	0,00	0,00	
	SV	0,00	0,00	0,00	0,00	0,00	0,00	
	T	532.889,77	0,00	0,00	0,00	0,00	0,00	
Totale Programma								
	T	532.889,77	0,00	0,00	0,00	0,00	0,00	
	CO	532.889,77	0,00	0,00	0,00	0,00	0,00	
	SV	0,00	0,00	0,00	0,00	0,00	0,00	


Bilancio Pluriennale 2013 - 2015

Programma 2- Le opere pubbliche


Interventi		Impegni ultimo esercizio chiuso	Previsioni definitive esercizio in corso	PREVISIONI DEL BILANCIO PLURIENNALE 2013- 2015				Annotazioni
				2013	2014	2015	TOTALE	
1	2	3	4	5	6	7	8	9
TITOLO 1								
Spese correnti								
Personale								
	CO	0,00	589.984,00	534.226,00	533.428,00	533.428,00	1.601.082,00	
	SV	0,00	0,00	0,00	0,00	0,00	0,00	
	T	0,00	589.984,00	534.226,00	533.428,00	533.428,00	1.601.082,00	
Acquisto di beni di consumo e/o di materie prime								
	CO	0,00	28.800,00	40.000,00	40.000,00	41.000,00	121.000,00	
	SV	0,00	0,00	0,00	0,00	0,00	0,00	
	T	0,00	28.800,00	40.000,00	40.000,00	41.000,00	121.000,00	
Prestazioni di servizi								
	CO	0,00	1.197.241,79	1.198.743,00	1.215.362,00	1.228.368,00	3.642.473,00	
	SV	0,00	0,00	0,00	0,00	0,00	0,00	
	T	0,00	1.197.241,79	1.198.743,00	1.215.362,00	1.228.368,00	3.642.473,00	
Interessi passivi e oneri finanziari diversi								
	CO	0,00	124.353,00	0,00	0,00	0,00	0,00	
	SV	0,00	0,00	0,00	0,00	0,00	0,00	
	T	0,00	124.353,00	0,00	0,00	0,00	0,00	
Imposte e tasse								
	CO	0,00	43.201,00	40.499,00	40.481,00	40.491,00	121.471,00	
	SV	0,00	0,00	0,00	0,00	0,00	0,00	
	T	0,00	43.201,00	40.499,00	40.481,00	40.491,00	121.471,00	
Oneri straordinari della gestione corrente								
	CO	0,00	6.000,00	17.000,00	18.000,00	0,00	35.000,00	
	SV	0,00	0,00	0,00	0,00	0,00	0,00	
	T	0,00	6.000,00	17.000,00	18.000,00	0,00	35.000,00	
Totale Titolo 1								
	CO	0,00	1.989.579,79	1.830.468,00	1.847.271,00	1.843.287,00	5.521.026,00	
	SV	0,00	0,00	0,00	0,00	0,00	0,00	
	T	0,00	1.989.579,79	1.830.468,00	1.847.271,00	1.843.287,00	5.521.026,00	
TITOLO 2								
Spese in conto capitale								
Acquisizione di beni immobili								
	SV	0,00	844.555,00	596.859,00	905.000,00	1.548.928,00	3.050.787,00	



Bilancio Pluriennale 2013 - 2015

Programma 2 - Le opere pubbliche


Interventi		Impegni ultimo esercizio chiuso	Previsioni definitive esercizio in corso	PREVISIONI DEL BILANCIO PLURIENNALE 2013- 2015				Annotazioni
				2013	2014	2015	TOTALE	
1	2	3	4	5	6	7	8	9
TITOLO 2								
Spese in conto capitale								
Acquisizione di beni mobili, macchine ed attrezzature tecnico-scientifiche								
	SV	0,00	10.000,00	0,00	0,00	0,00	0,00	
Incarichi professionali esterni								
	SV	0,00	15.000,00	27.020,00	25.000,00	50.000,00	102.020,00	
Trasferimenti di capitale								
	SV	0,00	30.000,00	30.000,00	30.000,00	30.000,00	90.000,00	
Totale Titolo 2								
	SV	0,00	899.555,00	653.879,00	960.000,00	1.628.928,00	3.242.807,00	
	T	0,00	899.555,00	653.879,00	960.000,00	1.628.928,00	3.242.807,00	
TITOLO 3								
Spese per rimborso di prestiti								
Rimborso di quota capitale di mutui e prestiti								
	CO	0,00	362.324,00	0,00	0,00	0,00	0,00	
	SV	0,00	0,00	0,00	0,00	0,00	0,00	
	T	0,00	362.324,00	0,00	0,00	0,00	0,00	
Totale Titolo 3								
	CO	0,00	362.324,00	0,00	0,00	0,00	0,00	
	SV	0,00	0,00	0,00	0,00	0,00	0,00	
	T	0,00	362.324,00	0,00	0,00	0,00	0,00	
Totale Programma								
	T	0,00	3.251.458,79	2.484.347,00	2.807.271,00	3.472.215,00	8.763.833,00	
	CO	0,00	2.351.903,79	1.830.468,00	1.847.271,00	1.843.287,00	5.521.026,00	
	SV	0,00	899.555,00	653.879,00	960.000,00	1.628.928,00	3.242.807,00	



Bilancio Pluriennale 2013 - 2015

Programma 3-Energia, ambiente e rifiuti


Interventi		Impegni ultimo esercizio chiuso	Previsioni definitive esercizio in corso	PREVISIONI DEL BILANCIO PLURIENNALE 2013- 2015				Annotazioni
				2013	2014	2015	TOTALE	
1	2	3	4	5	6	7	8	9
TITOLO 1								
Spese correnti								
Personale								
	CO	0,00	98.939,00	98.007,00	98.007,00	98.007,00	294.021,00	
	SV	0,00	0,00	0,00	0,00	0,00	0,00	
	T	0,00	98.939,00	98.007,00	98.007,00	98.007,00	294.021,00	
Acquisto di beni di consumo e/o di materie prime								
	CO	0,00	9.300,00	6.300,00	6.300,00	6.300,00	18.900,00	
	SV	0,00	0,00	0,00	0,00	0,00	0,00	
	T	0,00	9.300,00	6.300,00	6.300,00	6.300,00	18.900,00	
Prestazioni di servizi								
	CO	0,00	3.148.987,00	3.212.389,00	3.572.550,00	3.647.550,00	10.432.489,00	
	SV	0,00	0,00	0,00	0,00	0,00	0,00	
	T	0,00	3.148.987,00	3.212.389,00	3.572.550,00	3.647.550,00	10.432.489,00	
Trasferimenti								
	CO	0,00	188.512,00	184.953,00	183.000,00	183.000,00	550.953,00	
	SV	0,00	0,00	0,00	0,00	0,00	0,00	
	T	0,00	188.512,00	184.953,00	183.000,00	183.000,00	550.953,00	
Interessi passivi e oneri finanziari diversi								
	CO	0,00	649,00	0,00	0,00	0,00	0,00	
	SV	0,00	0,00	0,00	0,00	0,00	0,00	
	T	0,00	649,00	0,00	0,00	0,00	0,00	
Imposte e tasse								
	CO	0,00	6.995,00	6.695,00	6.695,00	6.695,00	20.085,00	
	SV	0,00	0,00	0,00	0,00	0,00	0,00	
	T	0,00	6.995,00	6.695,00	6.695,00	6.695,00	20.085,00	
Totale Titolo 1								
	CO	0,00	3.453.382,00	3.508.344,00	3.866.552,00	3.941.552,00	11.316.448,00	
	SV	0,00	0,00	0,00	0,00	0,00	0,00	
	T	0,00	3.453.382,00	3.508.344,00	3.866.552,00	3.941.552,00	11.316.448,00	
TITOLO 2								
Spese in conto capitale								
Acquisizione di beni immobili								
	SV	0,00	178.239,80	131.000,00	171.828,00	211.000,00	513.828,00	



Bilancio Pluriennale 2013 - 2015


Programma 3-Energia, ambiente e rifiuti

Interventi		Impegni ultimo esercizio chiuso	Previsioni definitive esercizio in corso	PREVISIONI DEL BILANCIO PLURIENNALE 2013- 2015				Annotazioni
				2013	2014	2015	TOTALE	
1	2	3	4	5	6	7	8	9
TITOLO 2								
Spese in conto capitale								
Acquisizione di beni mobili, macchine ed attrezzature tecnico-scientifiche								
	SV	0,00	0,00	0,00	0,00	0,00	0,00	
Incarichi professionali esterni								
	SV	0,00	2.000,00	3.500,00	3.500,00	3.500,00	10.500,00	
Trasferimenti di capitale								
	SV	0,00	0,00	0,00	0,00	0,00	0,00	
Totale Titolo 2								
	SV	0,00	180.239,80	134.500,00	175.328,00	214.500,00	524.328,00	
	T	0,00	180.239,80	134.500,00	175.328,00	214.500,00	524.328,00	
TITOLO 3								
Spese per rimborso di prestiti								
Rimborso di quota capitale di mutui e prestiti								
	CO	0,00	2.204,00	0,00	0,00	0,00	0,00	
	SV	0,00	0,00	0,00	0,00	0,00	0,00	
	T	0,00	2.204,00	0,00	0,00	0,00	0,00	
Totale Titolo 3								
	CO	0,00	2.204,00	0,00	0,00	0,00	0,00	
	SV	0,00	0,00	0,00	0,00	0,00	0,00	
	T	0,00	2.204,00	0,00	0,00	0,00	0,00	
Totale Programma								
	T	0,00	3.635.825,80	3.642.844,00	4.041.880,00	4.156.052,00	11.840.776,00	
	CO	0,00	3.455.586,00	3.508.344,00	3.866.552,00	3.941.552,00	11.316.448,00	
	SV	0,00	180.239,80	134.500,00	175.328,00	214.500,00	524.328,00	


Bilancio Pluriennale 2013 - 2015


Programma 3-I MINORI E LA FAMIGLIA

Interventi		Impegni ultimo esercizio chiuso	Previsioni definitive esercizio in corso	PREVISIONI DEL BILANCIO PLURIENNALE 2013- 2015				Annotazioni
				2013	2014	2015	TOTALE	
1	2	3	4	5	6	7	8	9
TITOLO 1								
Spese correnti								
Acquisto di beni di consumo e/o di materie prime	CO	7.011,18	0,00	0,00	0,00	0,00	0,00	
	SV	0,00	0,00	0,00	0,00	0,00	0,00	
	T	7.011,18	0,00	0,00	0,00	0,00	0,00	
Prestazioni di servizi	CO	549.763,60	0,00	0,00	0,00	0,00	0,00	
	SV	0,00	0,00	0,00	0,00	0,00	0,00	
	T	549.763,60	0,00	0,00	0,00	0,00	0,00	
Trasferimenti	CO	76.372,80	0,00	0,00	0,00	0,00	0,00	
	SV	0,00	0,00	0,00	0,00	0,00	0,00	
	T	76.372,80	0,00	0,00	0,00	0,00	0,00	
Totale Titolo 1								
	CO	633.147,58	0,00	0,00	0,00	0,00	0,00	
	SV	0,00	0,00	0,00	0,00	0,00	0,00	
	T	633.147,58	0,00	0,00	0,00	0,00	0,00	
TITOLO 2								
Spese in conto capitale								
Acquisizione di beni mobili, macchine ed attrezzature tecnico-scientifiche	SV	6.000,00	0,00	0,00	0,00	0,00	0,00	
Totale Titolo 2								
	SV	6.000,00	0,00	0,00	0,00	0,00	0,00	
	T	6.000,00	0,00	0,00	0,00	0,00	0,00	
Totale Programma								
	T	639.147,58	0,00	0,00	0,00	0,00	0,00	
	CO	633.147,58	0,00	0,00	0,00	0,00	0,00	
	SV	6.000,00	0,00	0,00	0,00	0,00	0,00	


Bilancio Pluriennale 2013 - 2015


Programma 4-LA DISABILITA'

Interventi		Impegni ultimo esercizio chiuso	Previsioni definitive esercizio in corso	PREVISIONI DEL BILANCIO PLURIENNALE 2013- 2015				Annotazioni
				2013	2014	2015	TOTALE	
1	2	3	4	5	6	7	8	9
TITOLO 1								
Spese correnti								
Acquisto di beni di consumo e/o di materie prime	CO	500,00	0,00	0,00	0,00	0,00	0,00	0,00
	SV	0,00	0,00	0,00	0,00	0,00	0,00	0,00
	T	500,00	0,00	0,00	0,00	0,00	0,00	0,00
Prestazioni di servizi	CO	102.229,22	0,00	0,00	0,00	0,00	0,00	0,00
	SV	0,00	0,00	0,00	0,00	0,00	0,00	0,00
	T	102.229,22	0,00	0,00	0,00	0,00	0,00	0,00
Trasferimenti	CO	297.453,61	0,00	0,00	0,00	0,00	0,00	0,00
	SV	0,00	0,00	0,00	0,00	0,00	0,00	0,00
	T	297.453,61	0,00	0,00	0,00	0,00	0,00	0,00
Totale Titolo 1								
	CO	400.182,83	0,00	0,00	0,00	0,00	0,00	0,00
	SV	0,00	0,00	0,00	0,00	0,00	0,00	0,00
	T	400.182,83	0,00	0,00	0,00	0,00	0,00	0,00
TITOLO 2								
Spese in conto capitale								
Acquisizione di beni mobili, macchine ed attrezzature tecnico-scientifiche	SV	2.000,00	0,00	0,00	0,00	0,00	0,00	0,00
Trasferimenti di capitale	SV	33.000,00	0,00	0,00	0,00	0,00	0,00	0,00
Totale Titolo 2								
	SV	35.000,00	0,00	0,00	0,00	0,00	0,00	0,00
	T	35.000,00	0,00	0,00	0,00	0,00	0,00	0,00
Totale Programma								
	T	435.182,83	0,00	0,00	0,00	0,00	0,00	0,00
	CO	400.182,83	0,00	0,00	0,00	0,00	0,00	0,00
	SV	35.000,00	0,00	0,00	0,00	0,00	0,00	0,00


Bilancio Pluriennale 2013 - 2015

Programma 4- Mobilità, trasporti, viabilità


Interventi		Impegni ultimo esercizio chiuso	Previsioni definitive esercizio in corso	PREVISIONI DEL BILANCIO PLURIENNALE 2013- 2015				Annotazioni
				2013	2014	2015	TOTALE	
1	2	3	4	5	6	7	8	9
TITOLO 1								
Spese correnti								
Personale								
	CO	0,00	25.502,00	25.379,00	25.379,00	25.379,00	76.137,00	
	SV	0,00	0,00	0,00	0,00	0,00	0,00	
	T	0,00	25.502,00	25.379,00	25.379,00	25.379,00	76.137,00	
Prestazioni di servizi								
	CO	0,00	534.700,00	572.600,00	575.800,00	611.800,00	1.760.200,00	
	SV	0,00	0,00	0,00	0,00	0,00	0,00	
	T	0,00	534.700,00	572.600,00	575.800,00	611.800,00	1.760.200,00	
Interessi passivi e oneri finanziari diversi								
	CO	0,00	1.328,00	0,00	0,00	0,00	0,00	
	SV	0,00	0,00	0,00	0,00	0,00	0,00	
	T	0,00	1.328,00	0,00	0,00	0,00	0,00	
Imposte e tasse								
	CO	0,00	0,00	0,00	0,00	0,00	0,00	
	SV	0,00	0,00	0,00	0,00	0,00	0,00	
	T	0,00	0,00	0,00	0,00	0,00	0,00	
Totale Titolo 1								
	CO	0,00	561.530,00	597.979,00	601.179,00	637.179,00	1.836.337,00	
	SV	0,00	0,00	0,00	0,00	0,00	0,00	
	T	0,00	561.530,00	597.979,00	601.179,00	637.179,00	1.836.337,00	
TITOLO 2								
Spese in conto capitale								
Acquisizione di beni immobili								
	SV	0,00	15.564,53	20.000,00	20.000,00	20.000,00	60.000,00	
Totale Titolo 2								
	SV	0,00	15.564,53	20.000,00	20.000,00	20.000,00	60.000,00	
	T	0,00	15.564,53	20.000,00	20.000,00	20.000,00	60.000,00	
TITOLO 3								
Spese per rimborso di prestiti								
Rimborso di quota capitale di mutui e prestiti								
	CO	0,00	4.515,00	0,00	0,00	0,00	0,00	
	SV	0,00	0,00	0,00	0,00	0,00	0,00	



Bilancio Pluriennale 2013 - 2015


Programma 4- Mobilità, trasporti, viabilità

Interventi		Impegni ultimo esercizio chiuso	Previsioni definitive esercizio in corso	PREVISIONI DEL BILANCIO PLURIENNALE 2013- 2015				Annotazioni
				2013	2014	2015	TOTALE	
1	2	3	4	5	6	7	8	9
TITOLO 3								
Spese per rimborso di prestiti								
Rimborso di quota capitale di mutui e prestiti	T	0,00	4.515,00	0,00	0,00	0,00	0,00	
Totale Titolo 3	CO	0,00	4.515,00	0,00	0,00	0,00	0,00	
	SV	0,00	0,00	0,00	0,00	0,00	0,00	
	T	0,00	4.515,00	0,00	0,00	0,00	0,00	
Totale Programma								
	T	0,00	581.609,53	617.979,00	621.179,00	657.179,00	1.896.337,00	
	CO	0,00	566.045,00	597.979,00	601.179,00	637.179,00	1.836.337,00	
	SV	0,00	15.564,53	20.000,00	20.000,00	20.000,00	60.000,00	


Bilancio Pluriennale 2013 - 2015


Programma 5-GLI ANZIANI

Interventi		Impegni ultimo esercizio chiuso	Previsioni definitive esercizio in corso	PREVISIONI DEL BILANCIO PLURIENNALE 2013- 2015				Annotazioni
				2013	2014	2015	TOTALE	
1	2	3	4	5	6	7	8	9
TITOLO 1								
Spese correnti								
Acquisto di beni di consumo e/o di materie prime								
	CO	1.101,76	0,00	0,00	0,00	0,00	0,00	
	SV	0,00	0,00	0,00	0,00	0,00	0,00	
	T	1.101,76	0,00	0,00	0,00	0,00	0,00	
Prestazioni di servizi								
	CO	481.882,80	0,00	0,00	0,00	0,00	0,00	
	SV	0,00	0,00	0,00	0,00	0,00	0,00	
	T	481.882,80	0,00	0,00	0,00	0,00	0,00	
Trasferimenti								
	CO	109.258,99	0,00	0,00	0,00	0,00	0,00	
	SV	0,00	0,00	0,00	0,00	0,00	0,00	
	T	109.258,99	0,00	0,00	0,00	0,00	0,00	
Imposte e tasse								
	CO	746,00	0,00	0,00	0,00	0,00	0,00	
	SV	0,00	0,00	0,00	0,00	0,00	0,00	
	T	746,00	0,00	0,00	0,00	0,00	0,00	
Totale Titolo 1								
	CO	592.989,55	0,00	0,00	0,00	0,00	0,00	
	SV	0,00	0,00	0,00	0,00	0,00	0,00	
	T	592.989,55	0,00	0,00	0,00	0,00	0,00	
Totale Programma								
	T	592.989,55	0,00	0,00	0,00	0,00	0,00	
	CO	592.989,55	0,00	0,00	0,00	0,00	0,00	
	SV	0,00	0,00	0,00	0,00	0,00	0,00	


Bilancio Pluriennale 2013 - 2015


Programma 5- Sviluppo locale, lavoro, innovazione tecnologica

Interventi		Impegni ultimo esercizio chiuso	Previsioni definitive esercizio in corso	PREVISIONI DEL BILANCIO PLURIENNALE 2013- 2015				Annotazioni
				2013	2014	2015	TOTALE	
1	2	3	4	5	6	7	8	9
TITOLO 1								
Spese correnti								
Prestazioni di servizi	CO	0,00	2.779,66	2.780,00	2.848,00	3.140,00	8.768,00	
	SV	0,00	0,00	0,00	0,00	0,00	0,00	
	T	0,00	2.779,66	2.780,00	2.848,00	3.140,00	8.768,00	
Trasferimenti	CO	0,00	23.260,00	61.037,00	41.060,00	41.060,00	143.157,00	
	SV	0,00	0,00	0,00	0,00	0,00	0,00	
	T	0,00	23.260,00	61.037,00	41.060,00	41.060,00	143.157,00	
Totale Titolo 1	CO	0,00	26.039,66	63.817,00	43.908,00	44.200,00	151.925,00	
	SV	0,00	0,00	0,00	0,00	0,00	0,00	
	T	0,00	26.039,66	63.817,00	43.908,00	44.200,00	151.925,00	
Totale Programma	T	0,00	26.039,66	63.817,00	43.908,00	44.200,00	151.925,00	
	CO	0,00	26.039,66	63.817,00	43.908,00	44.200,00	151.925,00	
	SV	0,00	0,00	0,00	0,00	0,00	0,00	


Bilancio Pluriennale 2013 - 2015


Programma 6-I GIOVANI

Interventi		Impegni ultimo esercizio chiuso	Previsioni definitive esercizio in corso	PREVISIONI DEL BILANCIO PLURIENNALE 2013- 2015				Annotazioni
				2013	2014	2015	TOTALE	
1	2	3	4	5	6	7	8	9
TITOLO 1 Spese correnti Trasferimenti								
	CO	32.254,00	0,00	0,00	0,00	0,00	0,00	
	SV	0,00	0,00	0,00	0,00	0,00	0,00	
	T	32.254,00	0,00	0,00	0,00	0,00	0,00	
Totale Titolo 1								
	CO	32.254,00	0,00	0,00	0,00	0,00	0,00	
	SV	0,00	0,00	0,00	0,00	0,00	0,00	
	T	32.254,00	0,00	0,00	0,00	0,00	0,00	
Totale Programma								
	T	32.254,00	0,00	0,00	0,00	0,00	0,00	
	CO	32.254,00	0,00	0,00	0,00	0,00	0,00	
	SV	0,00	0,00	0,00	0,00	0,00	0,00	


Bilancio Pluriennale 2013 - 2015


Programma 6-Politiche sociali, integrazione, salute, welfare locale

Interventi		Impegni ultimo esercizio chiuso	Previsioni definitive esercizio in corso	PREVISIONI DEL BILANCIO PLURIENNALE 2013- 2015				Annotazioni
				2013	2014	2015	TOTALE	
1	2	3	4	5	6	7	8	9
TITOLO 1								
Spese correnti								
Personale								
	CO	0,00	497.071,00	556.040,00	557.141,00	557.141,00	1.670.322,00	
	SV	0,00	0,00	0,00	0,00	0,00	0,00	
	T	0,00	497.071,00	556.040,00	557.141,00	557.141,00	1.670.322,00	
Acquisto di beni di consumo e/o di materie prime								
	CO	0,00	2.800,00	2.950,00	2.850,00	2.850,00	8.650,00	
	SV	0,00	0,00	0,00	0,00	0,00	0,00	
	T	0,00	2.800,00	2.950,00	2.850,00	2.850,00	8.650,00	
Prestazioni di servizi								
	CO	0,00	1.044.720,34	1.069.474,00	1.076.888,00	1.081.725,00	3.228.087,00	
	SV	0,00	0,00	0,00	0,00	0,00	0,00	
	T	0,00	1.044.720,34	1.069.474,00	1.076.888,00	1.081.725,00	3.228.087,00	
Trasferimenti								
	CO	0,00	1.329.473,00	1.479.551,00	1.557.555,00	1.557.555,00	4.594.661,00	
	SV	0,00	0,00	0,00	0,00	0,00	0,00	
	T	0,00	1.329.473,00	1.479.551,00	1.557.555,00	1.557.555,00	4.594.661,00	
Interessi passivi e oneri finanziari diversi								
	CO	0,00	6.214,00	0,00	0,00	0,00	0,00	
	SV	0,00	0,00	0,00	0,00	0,00	0,00	
	T	0,00	6.214,00	0,00	0,00	0,00	0,00	
Imposte e tasse								
	CO	0,00	38.910,00	40.570,00	40.605,00	40.605,00	121.780,00	
	SV	0,00	0,00	0,00	0,00	0,00	0,00	
	T	0,00	38.910,00	40.570,00	40.605,00	40.605,00	121.780,00	
Oneri straordinari della gestione corrente								
	CO	0,00	5.000,00	5.000,00	5.000,00	5.000,00	15.000,00	
	SV	0,00	0,00	0,00	0,00	0,00	0,00	
	T	0,00	5.000,00	5.000,00	5.000,00	5.000,00	15.000,00	
Totale Titolo 1								
	CO	0,00	2.924.188,34	3.153.585,00	3.240.039,00	3.244.876,00	9.638.500,00	
	SV	0,00	0,00	0,00	0,00	0,00	0,00	
	T	0,00	2.924.188,34	3.153.585,00	3.240.039,00	3.244.876,00	9.638.500,00	


Bilancio Pluriennale 2013 - 2015

Programma 6 - Politiche sociali, integrazione, salute, welfare locale


Interventi		Impegni ultimo esercizio chiuso	Previsioni definitive esercizio in corso	PREVISIONI DEL BILANCIO PLURIENNALE 2013- 2015				Annotazioni
				2013	2014	2015	TOTALE	
1	2	3	4	5	6	7	8	9
TITOLO 1 Spese correnti								
Totale Titolo 1								
TITOLO 2 Spese in conto capitale								
Acquisizione di beni mobili, macchine ed attrezzature tecnico-scientifiche	SV	0,00	0,00	0,00	0,00	0,00	0,00	
Incarichi professionali esterni	SV	0,00	0,00	0,00	0,00	0,00	0,00	
Trasferimenti di capitale	SV	0,00	33.000,00	62.000,00	8.000,00	0,00	70.000,00	
Totale Titolo 2	SV	0,00	33.000,00	62.000,00	8.000,00	0,00	70.000,00	
	T	0,00	33.000,00	62.000,00	8.000,00	0,00	70.000,00	
TITOLO 3 Spese per rimborso di prestiti								
Rimborso di quota capitale di mutui e prestiti	CO	0,00	25.419,00	0,00	0,00	0,00	0,00	
	SV	0,00	0,00	0,00	0,00	0,00	0,00	
	T	0,00	25.419,00	0,00	0,00	0,00	0,00	
Totale Titolo 3	CO	0,00	25.419,00	0,00	0,00	0,00	0,00	
	SV	0,00	0,00	0,00	0,00	0,00	0,00	
	T	0,00	25.419,00	0,00	0,00	0,00	0,00	
Totale Programma	T	0,00	2.982.607,34	3.215.585,00	3.248.039,00	3.244.876,00	9.708.500,00	
	CO	0,00	2.949.607,34	3.153.585,00	3.240.039,00	3.244.876,00	9.638.500,00	
	SV	0,00	33.000,00	62.000,00	8.000,00	0,00	70.000,00	



Bilancio Pluriennale 2013 - 2015

Programma 7 - Cultura


Interventi		Impegni ultimo esercizio chiuso	Previsioni definitive esercizio in corso	PREVISIONI DEL BILANCIO PLURIENNALE 2013- 2015				Annotazioni
				2013	2014	2015	TOTALE	
1	2	3	4	5	6	7	8	9
TITOLO 1								
Spese correnti								
Personale								
	CO	0,00	654.723,00	657.157,00	656.973,00	656.973,00	1.971.103,00	
	SV	0,00	0,00	0,00	0,00	0,00	0,00	
	T	0,00	654.723,00	657.157,00	656.973,00	656.973,00	1.971.103,00	
Acquisto di beni di consumo e/o di materie prime								
	CO	0,00	93.632,00	80.951,00	78.300,00	78.300,00	237.551,00	
	SV	0,00	0,00	0,00	0,00	0,00	0,00	
	T	0,00	93.632,00	80.951,00	78.300,00	78.300,00	237.551,00	
Prestazioni di servizi								
	CO	0,00	486.291,97	501.578,00	505.148,00	510.644,00	1.517.370,00	
	SV	0,00	0,00	0,00	0,00	0,00	0,00	
	T	0,00	486.291,97	501.578,00	505.148,00	510.644,00	1.517.370,00	
Trasferimenti								
	CO	0,00	88.842,00	77.176,00	77.380,00	77.380,00	231.936,00	
	SV	0,00	0,00	0,00	0,00	0,00	0,00	
	T	0,00	88.842,00	77.176,00	77.380,00	77.380,00	231.936,00	
Interessi passivi e oneri finanziari diversi								
	CO	0,00	108.823,00	0,00	0,00	0,00	0,00	
	SV	0,00	0,00	0,00	0,00	0,00	0,00	
	T	0,00	108.823,00	0,00	0,00	0,00	0,00	
Imposte e tasse								
	CO	0,00	49.980,00	50.561,00	50.595,00	50.595,00	151.751,00	
	SV	0,00	0,00	0,00	0,00	0,00	0,00	
	T	0,00	49.980,00	50.561,00	50.595,00	50.595,00	151.751,00	
Totale Titolo 1								
	CO	0,00	1.482.291,97	1.367.423,00	1.368.396,00	1.373.892,00	4.109.711,00	
	SV	0,00	0,00	0,00	0,00	0,00	0,00	
	T	0,00	1.482.291,97	1.367.423,00	1.368.396,00	1.373.892,00	4.109.711,00	
TITOLO 2								
Spese in conto capitale								
Acquisizione di beni mobili, macchine ed attrezzature tecnico-scientifiche								



Bilancio Pluriennale 2013 - 2015

Programma 7 - Cultura


Interventi		Impegni ultimo esercizio chiuso	Previsioni definitive esercizio in corso	PREVISIONI DEL BILANCIO PLURIENNALE 2013- 2015				Annotazioni
				2013	2014	2015	TOTALE	
1	2	3	4	5	6	7	8	9
TITOLO 2 Spese in conto capitale Acquisizione di beni mobili, macchine ed attrezzature tecnico-scientifiche	SV	0,00	10.000,00	41.000,00	41.000,00	41.000,00	123.000,00	
Totale Titolo 2	SV	0,00	10.000,00	41.000,00	41.000,00	41.000,00	123.000,00	
	T	0,00	10.000,00	41.000,00	41.000,00	41.000,00	123.000,00	
TITOLO 3 Spese per rimborso di prestiti Rimborso di quota capitale di mutui e prestiti	CO	0,00	388.095,00	0,00	0,00	0,00	0,00	
	SV	0,00	0,00	0,00	0,00	0,00	0,00	
	T	0,00	388.095,00	0,00	0,00	0,00	0,00	
Totale Titolo 3	CO	0,00	388.095,00	0,00	0,00	0,00	0,00	
	SV	0,00	0,00	0,00	0,00	0,00	0,00	
	T	0,00	388.095,00	0,00	0,00	0,00	0,00	
Totale Programma	T	0,00	1.880.386,97	1.408.423,00	1.409.396,00	1.414.892,00	4.232.711,00	
	CO	0,00	1.870.386,97	1.367.423,00	1.368.396,00	1.373.892,00	4.109.711,00	
	SV	0,00	10.000,00	41.000,00	41.000,00	41.000,00	123.000,00	



Bilancio Pluriennale 2013 - 2015


Programma 7 - POLITICHE ATTIVE DEL LAVORO

Interventi		Impegni ultimo esercizio chiuso	Previsioni definitive esercizio in corso	PREVISIONI DEL BILANCIO PLURIENNALE 2013- 2015				Annotazioni
				2013	2014	2015	TOTALE	
1	2	3	4	5	6	7	8	9
TITOLO 1 Spese correnti Trasferimenti								
	CO	24.449,00	0,00	0,00	0,00	0,00	0,00	
	SV	0,00	0,00	0,00	0,00	0,00	0,00	
	T	24.449,00	0,00	0,00	0,00	0,00	0,00	
Totale Titolo 1								
	CO	24.449,00	0,00	0,00	0,00	0,00	0,00	
	SV	0,00	0,00	0,00	0,00	0,00	0,00	
	T	24.449,00	0,00	0,00	0,00	0,00	0,00	
Totale Programma								
	T	24.449,00	0,00	0,00	0,00	0,00	0,00	
	CO	24.449,00	0,00	0,00	0,00	0,00	0,00	
	SV	0,00	0,00	0,00	0,00	0,00	0,00	


Bilancio Pluriennale 2013 - 2015


Programma 8-L'ISTRUZIONE

Interventi		Impegni ultimo esercizio chiuso	Previsioni definitive esercizio in corso	PREVISIONI DEL BILANCIO PLURIENNALE 2013- 2015				Annotazioni
				2013	2014	2015	TOTALE	
1	2	3	4	5	6	7	8	9
TITOLO 2								
Spese in conto capitale								
Acquisizione di beni mobili, macchine ed attrezzature tecnico-scientifiche	SV	15.000,00	0,00	0,00	0,00	0,00	0,00	
Totale Titolo 2	SV	15.000,00	0,00	0,00	0,00	0,00	0,00	
	T	15.000,00	0,00	0,00	0,00	0,00	0,00	
Totale Programma	T	15.000,00	0,00	0,00	0,00	0,00	0,00	
	SV	15.000,00	0,00	0,00	0,00	0,00	0,00	


Bilancio Pluriennale 2013 - 2015


Programma 8 - Scuola

Interventi		Impegni ultimo esercizio chiuso	Previsioni definitive esercizio in corso	PREVISIONI DEL BILANCIO PLURIENNALE 2013- 2015				Annotazioni
				2013	2014	2015	TOTALE	
1	2	3	4	5	6	7	8	9
TITOLO 1								
Spese correnti								
Personale								
	CO	0,00	468.580,00	59.231,00	0,00	0,00	59.231,00	
	SV	0,00	0,00	0,00	0,00	0,00	0,00	
	T	0,00	468.580,00	59.231,00	0,00	0,00	59.231,00	
Acquisto di beni di consumo e/o di materie prime								
	CO	0,00	40.800,00	32.880,00	32.500,00	32.500,00	97.880,00	
	SV	0,00	0,00	0,00	0,00	0,00	0,00	
	T	0,00	40.800,00	32.880,00	32.500,00	32.500,00	97.880,00	
Prestazioni di servizi								
	CO	0,00	1.109.249,80	1.061.772,00	627.215,00	629.275,00	2.318.262,00	
	SV	0,00	0,00	0,00	0,00	0,00	0,00	
	T	0,00	1.109.249,80	1.061.772,00	627.215,00	629.275,00	2.318.262,00	
Trasferimenti								
	CO	0,00	216.725,00	256.349,00	246.449,00	246.449,00	749.247,00	
	SV	0,00	0,00	0,00	0,00	0,00	0,00	
	T	0,00	216.725,00	256.349,00	246.449,00	246.449,00	749.247,00	
Interessi passivi e oneri finanziari diversi								
	CO	0,00	25.630,00	0,00	0,00	0,00	0,00	
	SV	0,00	0,00	0,00	0,00	0,00	0,00	
	T	0,00	25.630,00	0,00	0,00	0,00	0,00	
Imposte e tasse								
	CO	0,00	5.000,00	1.199,00	0,00	0,00	1.199,00	
	SV	0,00	0,00	0,00	0,00	0,00	0,00	
	T	0,00	5.000,00	1.199,00	0,00	0,00	1.199,00	
Totale Titolo 1								
	CO	0,00	1.865.984,80	1.411.431,00	906.164,00	908.224,00	3.225.819,00	
	SV	0,00	0,00	0,00	0,00	0,00	0,00	
	T	0,00	1.865.984,80	1.411.431,00	906.164,00	908.224,00	3.225.819,00	
TITOLO 2								
Spese in conto capitale								
Acquisizione di beni mobili, macchine ed attrezzature tecnico-scientifiche								


Bilancio Pluriennale 2013 - 2015


Programma 8 - Scuola

Interventi		Impegni ultimo esercizio chiuso	Previsioni definitive esercizio in corso	PREVISIONI DEL BILANCIO PLURIENNALE 2013- 2015				Annotazioni
				2013	2014	2015	TOTALE	
1	2	3	4	5	6	7	8	9
TITOLO 2 Spese in conto capitale Acquisizione di beni mobili, macchine ed attrezzature tecnico-scientifiche	SV	0,00	10.000,00	0,00	0,00	0,00	0,00	
Totale Titolo 2	SV	0,00	10.000,00	0,00	0,00	0,00	0,00	
	T	0,00	10.000,00	0,00	0,00	0,00	0,00	
TITOLO 3 Spese per rimborso di prestiti Rimborso di quota capitale di mutui e prestiti	CO	0,00	83.591,00	0,00	0,00	0,00	0,00	
	SV	0,00	0,00	0,00	0,00	0,00	0,00	
	T	0,00	83.591,00	0,00	0,00	0,00	0,00	
Totale Titolo 3	CO	0,00	83.591,00	0,00	0,00	0,00	0,00	
	SV	0,00	0,00	0,00	0,00	0,00	0,00	
	T	0,00	83.591,00	0,00	0,00	0,00	0,00	
Totale Programma	T	0,00	1.959.575,80	1.411.431,00	906.164,00	908.224,00	3.225.819,00	
	CO	0,00	1.949.575,80	1.411.431,00	906.164,00	908.224,00	3.225.819,00	
	SV	0,00	10.000,00	0,00	0,00	0,00	0,00	


Bilancio Pluriennale 2013 - 2015


Programma 9-IL DIRITTO ALLO STUDIO

Interventi		Impegni ultimo esercizio chiuso	Previsioni definitive esercizio in corso	PREVISIONI DEL BILANCIO PLURIENNALE 2013- 2015				Annotazioni
				2013	2014	2015	TOTALE	
1	2	3	4	5	6	7	8	9
TITOLO 1								
Spese correnti								
Acquisto di beni di consumo e/o di materie prime	CO	34.300,00	0,00	0,00	0,00	0,00	0,00	0,00
	SV	0,00	0,00	0,00	0,00	0,00	0,00	0,00
	T	34.300,00	0,00	0,00	0,00	0,00	0,00	0,00
Prestazioni di servizi	CO	333.200,00	0,00	0,00	0,00	0,00	0,00	0,00
	SV	0,00	0,00	0,00	0,00	0,00	0,00	0,00
	T	333.200,00	0,00	0,00	0,00	0,00	0,00	0,00
Trasferimenti	CO	184.604,01	0,00	0,00	0,00	0,00	0,00	0,00
	SV	0,00	0,00	0,00	0,00	0,00	0,00	0,00
	T	184.604,01	0,00	0,00	0,00	0,00	0,00	0,00
Totale Titolo 1	CO	552.104,01	0,00	0,00	0,00	0,00	0,00	0,00
	SV	0,00	0,00	0,00	0,00	0,00	0,00	0,00
	T	552.104,01	0,00	0,00	0,00	0,00	0,00	0,00
Totale Programma	T	552.104,01	0,00	0,00	0,00	0,00	0,00	0,00
	CO	552.104,01	0,00	0,00	0,00	0,00	0,00	0,00
	SV	0,00	0,00	0,00	0,00	0,00	0,00	0,00


Bilancio Pluriennale 2013 - 2015


Programma 10-ATTIVITA' CULTURALI, ASSOCIAZIONISMO

Interventi		Impegni ultimo esercizio chiuso	Previsioni definitive esercizio in corso	PREVISIONI DEL BILANCIO PLURIENNALE 2013- 2015				Annotazioni
				2013	2014	2015	TOTALE	
1	2	3	4	5	6	7	8	9
TITOLO 1								
Spese correnti								
Acquisto di beni di consumo e/o di materie prime								
	CO	685,86	0,00	0,00	0,00	0,00	0,00	
	SV	0,00	0,00	0,00	0,00	0,00	0,00	
	T	685,86	0,00	0,00	0,00	0,00	0,00	
Prestazioni di servizi								
	CO	59.200,92	0,00	0,00	0,00	0,00	0,00	
	SV	0,00	0,00	0,00	0,00	0,00	0,00	
	T	59.200,92	0,00	0,00	0,00	0,00	0,00	
Trasferimenti								
	CO	33.722,00	0,00	0,00	0,00	0,00	0,00	
	SV	0,00	0,00	0,00	0,00	0,00	0,00	
	T	33.722,00	0,00	0,00	0,00	0,00	0,00	
Imposte e tasse								
	CO	463,87	0,00	0,00	0,00	0,00	0,00	
	SV	0,00	0,00	0,00	0,00	0,00	0,00	
	T	463,87	0,00	0,00	0,00	0,00	0,00	
Totale Titolo 1								
	CO	94.072,65	0,00	0,00	0,00	0,00	0,00	
	SV	0,00	0,00	0,00	0,00	0,00	0,00	
	T	94.072,65	0,00	0,00	0,00	0,00	0,00	
Totale Programma								
	T	94.072,65	0,00	0,00	0,00	0,00	0,00	
	CO	94.072,65	0,00	0,00	0,00	0,00	0,00	
	SV	0,00	0,00	0,00	0,00	0,00	0,00	


Bilancio Pluriennale 2013 - 2015

Programma 10-Sport


Interventi		Impegni ultimo esercizio chiuso	Previsioni definitive esercizio in corso	PREVISIONI DEL BILANCIO PLURIENNALE 2013- 2015				Annotazioni
				2013	2014	2015	TOTALE	
1	2	3	4	5	6	7	8	9
TITOLO 1								
Spese correnti								
Personale								
	CO	0,00	20.917,00	21.234,00	21.234,00	21.234,00	63.702,00	
	SV	0,00	0,00	0,00	0,00	0,00	0,00	
	T	0,00	20.917,00	21.234,00	21.234,00	21.234,00	63.702,00	
Acquisto di beni di consumo e/o di materie prime								
	CO	0,00	1.000,00	1.000,00	1.000,00	1.000,00	3.000,00	
	SV	0,00	0,00	0,00	0,00	0,00	0,00	
	T	0,00	1.000,00	1.000,00	1.000,00	1.000,00	3.000,00	
Prestazioni di servizi								
	CO	0,00	68.001,81	65.515,00	66.550,00	70.853,00	202.918,00	
	SV	0,00	0,00	0,00	0,00	0,00	0,00	
	T	0,00	68.001,81	65.515,00	66.550,00	70.853,00	202.918,00	
Utilizzo di beni di terzi								
	CO	0,00	8.497,08	0,00	0,00	0,00	0,00	
	SV	0,00	0,00	0,00	0,00	0,00	0,00	
	T	0,00	8.497,08	0,00	0,00	0,00	0,00	
Trasferimenti								
	CO	0,00	144.500,00	165.600,00	165.600,00	165.600,00	496.800,00	
	SV	0,00	0,00	0,00	0,00	0,00	0,00	
	T	0,00	144.500,00	165.600,00	165.600,00	165.600,00	496.800,00	
Interessi passivi e oneri finanziari diversi								
	CO	0,00	12.099,00	0,00	0,00	0,00	0,00	
	SV	0,00	0,00	0,00	0,00	0,00	0,00	
	T	0,00	12.099,00	0,00	0,00	0,00	0,00	
Imposte e tasse								
	CO	0,00	1.872,00	1.852,00	1.852,00	1.852,00	5.556,00	
	SV	0,00	0,00	0,00	0,00	0,00	0,00	
	T	0,00	1.872,00	1.852,00	1.852,00	1.852,00	5.556,00	
Totale Titolo 1								
	CO	0,00	256.886,89	255.201,00	256.236,00	260.539,00	771.976,00	
	SV	0,00	0,00	0,00	0,00	0,00	0,00	
	T	0,00	256.886,89	255.201,00	256.236,00	260.539,00	771.976,00	



Bilancio Pluriennale 2013 - 2015

Programma 10- Sport

Interventi		Impegni ultimo esercizio chiuso	Previsioni definitive esercizio in corso	PREVISIONI DEL BILANCIO PLURIENNALE 2013- 2015				Annotazioni
				2013	2014	2015	TOTALE	
1	2	3	4	5	6	7	8	9
TITOLO 1 Spese correnti								
Totale Titolo 1								
TITOLO 2 Spese in conto capitale Acquisizione di beni mobili, macchine ed attrezzature tecnico-scientifiche								
SV		0,00	3.000,00	0,00	0,00	0,00	0,00	
Trasferimenti di capitale								
SV		0,00	10.000,00	310.000,00	310.000,00	210.000,00	830.000,00	
Totale Titolo 2								
SV		0,00	13.000,00	310.000,00	310.000,00	210.000,00	830.000,00	
T		0,00	13.000,00	310.000,00	310.000,00	210.000,00	830.000,00	
TITOLO 3 Spese per rimborso di prestiti Rimborso di quota capitale di mutui e prestiti								
CO		0,00	101.346,00	0,00	0,00	0,00	0,00	
SV		0,00	0,00	0,00	0,00	0,00	0,00	
T		0,00	101.346,00	0,00	0,00	0,00	0,00	
Totale Titolo 3								
CO		0,00	101.346,00	0,00	0,00	0,00	0,00	
SV		0,00	0,00	0,00	0,00	0,00	0,00	
T		0,00	101.346,00	0,00	0,00	0,00	0,00	
Totale Programma								
T		0,00	371.232,89	565.201,00	566.236,00	470.539,00	1.601.976,00	
CO		0,00	358.232,89	255.201,00	256.236,00	260.539,00	771.976,00	
SV		0,00	13.000,00	310.000,00	310.000,00	210.000,00	830.000,00	



Bilancio Pluriennale 2013 - 2015

Programma 11-LA BIBLIOTECA

Interventi		Impegni ultimo esercizio chiuso	Previsioni definitive esercizio in corso	PREVISIONI DEL BILANCIO PLURIENNALE 2013- 2015				Annotazioni
				2013	2014	2015	TOTALE	
1	2	3	4	5	6	7	8	9
TITOLO 1								
Spese correnti								
Acquisto di beni di consumo e/o di materie prime								
	CO	32.333,78	0,00	0,00	0,00	0,00	0,00	
	SV	0,00	0,00	0,00	0,00	0,00	0,00	
	T	32.333,78	0,00	0,00	0,00	0,00	0,00	
Prestazioni di servizi								
	CO	41.224,54	0,00	0,00	0,00	0,00	0,00	
	SV	0,00	0,00	0,00	0,00	0,00	0,00	
	T	41.224,54	0,00	0,00	0,00	0,00	0,00	
Trasferimenti								
	CO	37.487,00	0,00	0,00	0,00	0,00	0,00	
	SV	0,00	0,00	0,00	0,00	0,00	0,00	
	T	37.487,00	0,00	0,00	0,00	0,00	0,00	
Imposte e tasse								
	CO	461,18	0,00	0,00	0,00	0,00	0,00	
	SV	0,00	0,00	0,00	0,00	0,00	0,00	
	T	461,18	0,00	0,00	0,00	0,00	0,00	
Totale Titolo 1								
	CO	111.506,50	0,00	0,00	0,00	0,00	0,00	
	SV	0,00	0,00	0,00	0,00	0,00	0,00	
	T	111.506,50	0,00	0,00	0,00	0,00	0,00	
TITOLO 2								
Spese in conto capitale								
Acquisizione di beni mobili, macchine ed attrezzature tecnico-scientifiche								
	SV	6.673,00	0,00	0,00	0,00	0,00	0,00	
Totale Titolo 2								
	SV	6.673,00	0,00	0,00	0,00	0,00	0,00	
	T	6.673,00	0,00	0,00	0,00	0,00	0,00	
Totale Programma								
	T	118.179,50	0,00	0,00	0,00	0,00	0,00	
	CO	111.506,50	0,00	0,00	0,00	0,00	0,00	


**Bilancio Pluriennale** 2013 - 2015**Programma** 11-LA BIBLIOTECA

Interventi		Impegni ultimo esercizio chiuso	Previsioni definitive esercizio in corso	PREVISIONI DEL BILANCIO PLURIENNALE 2013- 2015				Annotazioni
				2013	2014	2015	TOTALE	
1	2	3	4	5	6	7	8	9
	SV	6.673,00	0,00	0,00	0,00	0,00	0,00	


Bilancio Pluriennale 2013 - 2015

Programma 11-Le politiche di bilancio

Interventi		Impegni ultimo esercizio chiuso	Previsioni definitive esercizio in corso	PREVISIONI DEL BILANCIO PLURIENNALE 2013- 2015				Annotazioni
				2013	2014	2015	TOTALE	
1	2	3	4	5	6	7	8	9
TITOLO 1								
Spese correnti								
Personale								
	CO	0,00	439.027,00	429.816,00	429.663,00	429.663,00	1.289.142,00	
	SV	0,00	0,00	0,00	0,00	0,00	0,00	
	T	0,00	439.027,00	429.816,00	429.663,00	429.663,00	1.289.142,00	
Acquisto di beni di consumo e/o di materie prime								
	CO	0,00	101.191,00	97.586,00	102.600,00	104.100,00	304.286,00	
	SV	0,00	0,00	0,00	0,00	0,00	0,00	
	T	0,00	101.191,00	97.586,00	102.600,00	104.100,00	304.286,00	
Prestazioni di servizi								
	CO	0,00	241.226,00	303.100,00	271.750,00	271.800,00	846.650,00	
	SV	0,00	0,00	0,00	0,00	0,00	0,00	
	T	0,00	241.226,00	303.100,00	271.750,00	271.800,00	846.650,00	
Trasferimenti								
	CO	0,00	13.650,00	1.783.458,00	1.747.833,00	1.796.736,00	5.328.027,00	
	SV	0,00	0,00	0,00	0,00	0,00	0,00	
	T	0,00	13.650,00	1.783.458,00	1.747.833,00	1.796.736,00	5.328.027,00	
Interessi passivi e oneri finanziari diversi								
	CO	0,00	23.022,00	232.962,00	175.662,00	115.542,00	524.166,00	
	SV	0,00	0,00	0,00	0,00	0,00	0,00	
	T	0,00	23.022,00	232.962,00	175.662,00	115.542,00	524.166,00	
Imposte e tasse								
	CO	0,00	121.038,00	236.635,00	221.122,00	160.699,00	618.456,00	
	SV	0,00	0,00	0,00	0,00	0,00	0,00	
	T	0,00	121.038,00	236.635,00	221.122,00	160.699,00	618.456,00	
Oneri straordinari della gestione corrente								
	CO	0,00	84.516,00	84.516,00	84.516,00	84.516,00	253.548,00	
	SV	0,00	0,00	0,00	0,00	0,00	0,00	
	T	0,00	84.516,00	84.516,00	84.516,00	84.516,00	253.548,00	
Fondo svalutazione crediti								
	CO	0,00	665.222,52	245.873,00	300.000,00	300.000,00	845.873,00	
	SV	0,00	0,00	0,00	0,00	0,00	0,00	
	T	0,00	665.222,52	245.873,00	300.000,00	300.000,00	845.873,00	



Bilancio Pluriennale 2013 - 2015

Programma 11 - Le politiche di bilancio


Interventi		Impegni ultimo esercizio chiuso	Previsioni definitive esercizio in corso	PREVISIONI DEL BILANCIO PLURIENNALE 2013- 2015				Annotazioni
				2013	2014	2015	TOTALE	
1	2	3	4	5	6	7	8	9
TITOLO 1 Spese correnti Fondo di riserva								
	CO	0,00	2.487,70	250.665,00	218.350,00	63.000,00	532.015,00	
	SV	0,00	0,00	0,00	0,00	0,00	0,00	
	T	0,00	2.487,70	250.665,00	218.350,00	63.000,00	532.015,00	
Totale Titolo 1								
	CO	0,00	1.691.380,22	3.664.611,00	3.551.496,00	3.326.056,00	10.542.163,00	
	SV	0,00	0,00	0,00	0,00	0,00	0,00	
	T	0,00	1.691.380,22	3.664.611,00	3.551.496,00	3.326.056,00	10.542.163,00	
TITOLO 2 Spese in conto capitale Acquisizione di beni mobili, macchine ed attrezzature tecnico-scientifiche								
	SV	0,00	5.000,00	0,00	0,00	0,00	0,00	
Totale Titolo 2								
	SV	0,00	5.000,00	0,00	0,00	0,00	0,00	
	T	0,00	5.000,00	0,00	0,00	0,00	0,00	
TITOLO 3 Spese per rimborso di prestiti Rimborso per anticipazioni di cassa								
	CO	0,00	1.500.000,00	1.500.000,00	1.500.000,00	1.500.000,00	4.500.000,00	
	SV	0,00	0,00	0,00	0,00	0,00	0,00	
	T	0,00	1.500.000,00	1.500.000,00	1.500.000,00	1.500.000,00	4.500.000,00	
Rimborso di quota capitale di mutui e prestiti								
	CO	0,00	188.793,00	951.298,00	979.476,00	1.039.592,00	2.970.366,00	
	SV	0,00	0,00	0,00	0,00	0,00	0,00	
	T	0,00	188.793,00	951.298,00	979.476,00	1.039.592,00	2.970.366,00	
Totale Titolo 3								
	CO	0,00	1.688.793,00	2.451.298,00	2.479.476,00	2.539.592,00	7.470.366,00	
	SV	0,00	0,00	0,00	0,00	0,00	0,00	
	T	0,00	1.688.793,00	2.451.298,00	2.479.476,00	2.539.592,00	7.470.366,00	
Totale Programma								
	T	0,00	3.385.173,22	6.115.909,00	6.030.972,00	5.865.648,00	18.012.529,00	



Bilancio Pluriennale 2013 - 2015


Programma 11 - Le politiche di bilancio

Interventi		Impegni ultimo esercizio chiuso	Previsioni definitive esercizio in corso	PREVISIONI DEL BILANCIO PLURIENNALE 2013- 2015				Annotazioni
				2013	2014	2015	TOTALE	
1	2	3	4	5	6	7	8	9
	CO	0,00	3.380.173,22	6.115.909,00	6.030.972,00	5.865.648,00	18.012.529,00	
	SV	0,00	5.000,00	0,00	0,00	0,00	0,00	


Bilancio Pluriennale 2013 - 2015


Programma 12-Organizzazione e assicurazione qualità

Interventi		Impegni ultimo esercizio chiuso	Previsioni definitive esercizio in corso	PREVISIONI DEL BILANCIO PLURIENNALE 2013- 2015				Annotazioni
				2013	2014	2015	TOTALE	
1	2	3	4	5	6	7	8	9
TITOLO 1								
Spese correnti								
Personale								
	CO	0,00	1.099.024,00	1.315.959,00	1.162.552,00	1.162.552,00	3.641.063,00	
	SV	0,00	0,00	0,00	0,00	0,00	0,00	
	T	0,00	1.099.024,00	1.315.959,00	1.162.552,00	1.162.552,00	3.641.063,00	
Acquisto di beni di consumo e/o di materie prime								
	CO	0,00	0,00	100,00	100,00	100,00	300,00	
	SV	0,00	0,00	0,00	0,00	0,00	0,00	
	T	0,00	0,00	100,00	100,00	100,00	300,00	
Prestazioni di servizi								
	CO	0,00	523.309,32	576.112,00	507.795,00	513.395,00	1.597.302,00	
	SV	0,00	0,00	0,00	0,00	0,00	0,00	
	T	0,00	523.309,32	576.112,00	507.795,00	513.395,00	1.597.302,00	
Trasferimenti								
	CO	0,00	3.998,00	4.350,00	4.250,00	4.250,00	12.850,00	
	SV	0,00	0,00	0,00	0,00	0,00	0,00	
	T	0,00	3.998,00	4.350,00	4.250,00	4.250,00	12.850,00	
Imposte e tasse								
	CO	0,00	46.901,00	42.139,00	41.677,00	41.677,00	125.493,00	
	SV	0,00	0,00	0,00	0,00	0,00	0,00	
	T	0,00	46.901,00	42.139,00	41.677,00	41.677,00	125.493,00	
Totale Titolo 1								
	CO	0,00	1.673.232,32	1.938.660,00	1.716.374,00	1.721.974,00	5.377.008,00	
	SV	0,00	0,00	0,00	0,00	0,00	0,00	
	T	0,00	1.673.232,32	1.938.660,00	1.716.374,00	1.721.974,00	5.377.008,00	
TITOLO 2								
Spese in conto capitale								
Acquisizione di beni mobili, macchine ed attrezzature tecnico-scientifiche								
	SV	0,00	90.000,00	20.000,00	20.000,00	20.000,00	60.000,00	
Totale Titolo 2								
	SV	0,00	90.000,00	20.000,00	20.000,00	20.000,00	60.000,00	
	T	0,00	90.000,00	20.000,00	20.000,00	20.000,00	60.000,00	


Bilancio Pluriennale 2013 - 2015


Programma 12- Organizzazione e assicurazione qualità

Interventi		Impegni ultimo esercizio chiuso	Previsioni definitive esercizio in corso	PREVISIONI DEL BILANCIO PLURIENNALE 2013- 2015				Annotazioni
				2013	2014	2015	TOTALE	
1	2	3	4	5	6	7	8	9
TITOLO 2 Spese in conto capitale								
Totale Titolo 2								
Totale Programma								
	T	0,00	1.763.232,32	1.958.660,00	1.736.374,00	1.741.974,00	5.437.008,00	
	CO	0,00	1.673.232,32	1.938.660,00	1.716.374,00	1.721.974,00	5.377.008,00	
	SV	0,00	90.000,00	20.000,00	20.000,00	20.000,00	60.000,00	



Bilancio Pluriennale 2013 - 2015

Programma 12-SISTEMA BIBLIOTECARIO VIMERCATESE

Interventi		Impegni ultimo esercizio chiuso	Previsioni definitive esercizio in corso	PREVISIONI DEL BILANCIO PLURIENNALE 2013- 2015				Annotazioni
				2013	2014	2015	TOTALE	
1	2	3	4	5	6	7	8	9
TITOLO 1								
Spese correnti								
Personale								
	CO	189.819,37	0,00	0,00	0,00	0,00	0,00	0,00
	SV	0,00	0,00	0,00	0,00	0,00	0,00	0,00
	T	189.819,37	0,00	0,00	0,00	0,00	0,00	0,00
Acquisto di beni di consumo e/o di materie prime								
	CO	37.500,00	0,00	0,00	0,00	0,00	0,00	0,00
	SV	0,00	0,00	0,00	0,00	0,00	0,00	0,00
	T	37.500,00	0,00	0,00	0,00	0,00	0,00	0,00
Prestazioni di servizi								
	CO	295.022,06	0,00	0,00	0,00	0,00	0,00	0,00
	SV	0,00	0,00	0,00	0,00	0,00	0,00	0,00
	T	295.022,06	0,00	0,00	0,00	0,00	0,00	0,00
Trasferimenti								
	CO	13.000,00	0,00	0,00	0,00	0,00	0,00	0,00
	SV	0,00	0,00	0,00	0,00	0,00	0,00	0,00
	T	13.000,00	0,00	0,00	0,00	0,00	0,00	0,00
Totale Titolo 1								
	CO	535.341,43	0,00	0,00	0,00	0,00	0,00	0,00
	SV	0,00	0,00	0,00	0,00	0,00	0,00	0,00
	T	535.341,43	0,00	0,00	0,00	0,00	0,00	0,00
TITOLO 2								
Spese in conto capitale								
Acquisizione di beni mobili, macchine ed attrezzature tecnico-scientifiche								
	SV	33.935,00	0,00	0,00	0,00	0,00	0,00	0,00
Totale Titolo 2								
	SV	33.935,00	0,00	0,00	0,00	0,00	0,00	0,00
	T	33.935,00	0,00	0,00	0,00	0,00	0,00	0,00
Totale Programma								
	T	569.276,43	0,00	0,00	0,00	0,00	0,00	0,00
	CO	535.341,43	0,00	0,00	0,00	0,00	0,00	0,00

**Bilancio Pluriennale** 2013 - 2015**Programma** 12- SISTEMA BIBLIOTECARIO VIMERCATESE


Interventi		Impegni ultimo esercizio chiuso	Previsioni definitive esercizio in corso	PREVISIONI DEL BILANCIO PLURIENNALE 2013- 2015				Annotazioni
				2013	2014	2015	TOTALE	
1	2	3	4	5	6	7	8	9
	SV	33.935,00	0,00	0,00	0,00	0,00	0,00	



Bilancio Pluriennale 2013 - 2015


Programma 13-LO SPORT

Interventi		Impegni ultimo esercizio chiuso	Previsioni definitive esercizio in corso	PREVISIONI DEL BILANCIO PLURIENNALE 2013- 2015				Annotazioni
				2013	2014	2015	TOTALE	
1	2	3	4	5	6	7	8	9
TITOLO 1								
Spese correnti								
Acquisto di beni di consumo e/o di materie prime								
	CO	284,85	0,00	0,00	0,00	0,00	0,00	
	SV	0,00	0,00	0,00	0,00	0,00	0,00	
	T	284,85	0,00	0,00	0,00	0,00	0,00	
Prestazioni di servizi								
	CO	25.637,93	0,00	0,00	0,00	0,00	0,00	
	SV	0,00	0,00	0,00	0,00	0,00	0,00	
	T	25.637,93	0,00	0,00	0,00	0,00	0,00	
Utilizzo di beni di terzi								
	CO	16.700,00	0,00	0,00	0,00	0,00	0,00	
	SV	0,00	0,00	0,00	0,00	0,00	0,00	
	T	16.700,00	0,00	0,00	0,00	0,00	0,00	
Trasferimenti								
	CO	140.000,00	0,00	0,00	0,00	0,00	0,00	
	SV	0,00	0,00	0,00	0,00	0,00	0,00	
	T	140.000,00	0,00	0,00	0,00	0,00	0,00	
Totale Titolo 1								
	CO	182.622,78	0,00	0,00	0,00	0,00	0,00	
	SV	0,00	0,00	0,00	0,00	0,00	0,00	
	T	182.622,78	0,00	0,00	0,00	0,00	0,00	
TITOLO 2								
Spese in conto capitale								
Acquisizione di beni mobili, macchine ed attrezzature tecnico-scientifiche								
	SV	3.000,00	0,00	0,00	0,00	0,00	0,00	
Trasferimenti di capitale								
	SV	10.000,00	0,00	0,00	0,00	0,00	0,00	
Totale Titolo 2								
	SV	13.000,00	0,00	0,00	0,00	0,00	0,00	
	T	13.000,00	0,00	0,00	0,00	0,00	0,00	
Totale Programma								


Bilancio Pluriennale 2013 - 2015


Programma 13-LO SPORT

Interventi		Impegni ultimo esercizio chiuso	Previsioni definitive esercizio in corso	PREVISIONI DEL BILANCIO PLURIENNALE 2013- 2015				Annotazioni
				2013	2014	2015	TOTALE	
1	2	3	4	5	6	7	8	9
	T	195.622,78	0,00	0,00	0,00	0,00	0,00	
	CO	182.622,78	0,00	0,00	0,00	0,00	0,00	
	SV	13.000,00	0,00	0,00	0,00	0,00	0,00	


Bilancio Pluriennale 2013 - 2015


Programma 13- Spazio città servizi e partecipazione (Partecipazione e diritti)

Interventi		Impegni ultimo esercizio chiuso	Previsioni definitive esercizio in corso	PREVISIONI DEL BILANCIO PLURIENNALE 2013- 2015				Annotazioni
				2013	2014	2015	TOTALE	
1	2	3	4	5	6	7	8	9
TITOLO 1								
Spese correnti								
Personale								
	CO	0,00	610.999,00	641.930,00	641.757,00	641.757,00	1.925.444,00	
	SV	0,00	0,00	0,00	0,00	0,00	0,00	
	T	0,00	610.999,00	641.930,00	641.757,00	641.757,00	1.925.444,00	
Acquisto di beni di consumo e/o di materie prime								
	CO	0,00	8.550,00	11.550,00	10.550,00	10.550,00	32.650,00	
	SV	0,00	0,00	0,00	0,00	0,00	0,00	
	T	0,00	8.550,00	11.550,00	10.550,00	10.550,00	32.650,00	
Prestazioni di servizi								
	CO	0,00	79.340,00	87.050,00	87.000,00	87.000,00	261.050,00	
	SV	0,00	0,00	0,00	0,00	0,00	0,00	
	T	0,00	79.340,00	87.050,00	87.000,00	87.000,00	261.050,00	
Trasferimenti								
	CO	0,00	6.300,00	6.300,00	6.300,00	6.300,00	18.900,00	
	SV	0,00	0,00	0,00	0,00	0,00	0,00	
	T	0,00	6.300,00	6.300,00	6.300,00	6.300,00	18.900,00	
Interessi passivi e oneri finanziari diversi								
	CO	0,00	1.040,00	0,00	0,00	0,00	0,00	
	SV	0,00	0,00	0,00	0,00	0,00	0,00	
	T	0,00	1.040,00	0,00	0,00	0,00	0,00	
Imposte e tasse								
	CO	0,00	41.192,00	41.754,00	41.754,00	41.754,00	125.262,00	
	SV	0,00	0,00	0,00	0,00	0,00	0,00	
	T	0,00	41.192,00	41.754,00	41.754,00	41.754,00	125.262,00	
Oneri straordinari della gestione corrente								
	CO	0,00	10.100,00	15.000,00	20.000,00	20.000,00	55.000,00	
	SV	0,00	0,00	0,00	0,00	0,00	0,00	
	T	0,00	10.100,00	15.000,00	20.000,00	20.000,00	55.000,00	
Totale Titolo 1								
	CO	0,00	757.521,00	803.584,00	807.361,00	807.361,00	2.418.306,00	
	SV	0,00	0,00	0,00	0,00	0,00	0,00	
	T	0,00	757.521,00	803.584,00	807.361,00	807.361,00	2.418.306,00	


Bilancio Pluriennale 2013 - 2015


Programma 13- Spazio città servizi e partecipazione (Partecipazione e diritti)

Interventi		Impegni ultimo esercizio chiuso	Previsioni definitive esercizio in corso	PREVISIONI DEL BILANCIO PLURIENNALE 2013- 2015				Annotazioni
				2013	2014	2015	TOTALE	
1	2	3	4	5	6	7	8	9
TITOLO 1 Spese correnti Totale Titolo 1								
TITOLO 2 Spese in conto capitale Acquisizione di beni mobili, macchine ed attrezzature tecnico-scientifiche Totale Titolo 2								
	SV	0,00	10.000,00	10.000,00	10.000,00	10.000,00	30.000,00	
	SV	0,00	10.000,00	10.000,00	10.000,00	10.000,00	30.000,00	
	T	0,00	10.000,00	10.000,00	10.000,00	10.000,00	30.000,00	
TITOLO 3 Spese per rimborso di prestiti Rimborso di quota capitale di mutui e prestiti Totale Titolo 3								
	CO	0,00	6.431,00	0,00	0,00	0,00	0,00	
	SV	0,00	0,00	0,00	0,00	0,00	0,00	
	T	0,00	6.431,00	0,00	0,00	0,00	0,00	
	CO	0,00	6.431,00	0,00	0,00	0,00	0,00	
	SV	0,00	0,00	0,00	0,00	0,00	0,00	
	T	0,00	6.431,00	0,00	0,00	0,00	0,00	
Totale Programma								
	T	0,00	773.952,00	813.584,00	817.361,00	817.361,00	2.448.306,00	
	CO	0,00	763.952,00	803.584,00	807.361,00	807.361,00	2.418.306,00	
	SV	0,00	10.000,00	10.000,00	10.000,00	10.000,00	30.000,00	


Bilancio Pluriennale 2013 - 2015


Programma 14- Attività istituzionali e segreteria

Interventi		Impegni ultimo esercizio chiuso	Previsioni definitive esercizio in corso	PREVISIONI DEL BILANCIO PLURIENNALE 2013- 2015				Annotazioni
				2013	2014	2015	TOTALE	
1	2	3	4	5	6	7	8	9
TITOLO 1								
Spese correnti								
Personale								
	CO	0,00	491.599,00	479.028,00	462.028,00	462.028,00	1.403.084,00	
	SV	0,00	0,00	0,00	0,00	0,00	0,00	
	T	0,00	491.599,00	479.028,00	462.028,00	462.028,00	1.403.084,00	
Acquisto di beni di consumo e/o di materie prime								
	CO	0,00	2.014,00	1.614,00	1.614,00	1.614,00	4.842,00	
	SV	0,00	0,00	0,00	0,00	0,00	0,00	
	T	0,00	2.014,00	1.614,00	1.614,00	1.614,00	4.842,00	
Prestazioni di servizi								
	CO	0,00	693.703,55	630.212,00	624.490,00	624.690,00	1.879.392,00	
	SV	0,00	0,00	0,00	0,00	0,00	0,00	
	T	0,00	693.703,55	630.212,00	624.490,00	624.690,00	1.879.392,00	
Trasferimenti								
	CO	0,00	26.651,20	13.770,00	13.250,00	13.250,00	40.270,00	
	SV	0,00	0,00	0,00	0,00	0,00	0,00	
	T	0,00	26.651,20	13.770,00	13.250,00	13.250,00	40.270,00	
Interessi passivi e oneri finanziari diversi								
	CO	0,00	2.522,00	0,00	0,00	0,00	0,00	
	SV	0,00	0,00	0,00	0,00	0,00	0,00	
	T	0,00	2.522,00	0,00	0,00	0,00	0,00	
Imposte e tasse								
	CO	0,00	25.654,00	23.902,00	23.902,00	23.902,00	71.706,00	
	SV	0,00	0,00	0,00	0,00	0,00	0,00	
	T	0,00	25.654,00	23.902,00	23.902,00	23.902,00	71.706,00	
Totale Titolo 1								
	CO	0,00	1.242.143,75	1.148.526,00	1.125.284,00	1.125.484,00	3.399.294,00	
	SV	0,00	0,00	0,00	0,00	0,00	0,00	
	T	0,00	1.242.143,75	1.148.526,00	1.125.284,00	1.125.484,00	3.399.294,00	
TITOLO 2								
Spese in conto capitale								
Acquisizione di beni mobili, macchine ed attrezzature tecnico-scientifiche								


Bilancio Pluriennale 2013 - 2015


Programma 14- Attività istituzionali e segreteria

Interventi		Impegni ultimo esercizio chiuso	Previsioni definitive esercizio in corso	PREVISIONI DEL BILANCIO PLURIENNALE 2013- 2015				Annotazioni
				2013	2014	2015	TOTALE	
1	2	3	4	5	6	7	8	9
TITOLO 2 Spese in conto capitale Acquisizione di beni mobili, macchine ed attrezzature tecnico-scientifiche	SV	0,00	2.000,00	2.000,00	2.000,00	2.000,00	6.000,00	
Totale Titolo 2	SV	0,00	2.000,00	2.000,00	2.000,00	2.000,00	6.000,00	
	T	0,00	2.000,00	2.000,00	2.000,00	2.000,00	6.000,00	
TITOLO 3 Spese per rimborso di prestiti Rimborso di quota capitale di mutui e prestiti	CO	0,00	8.998,00	0,00	0,00	0,00	0,00	
	SV	0,00	0,00	0,00	0,00	0,00	0,00	
	T	0,00	8.998,00	0,00	0,00	0,00	0,00	
Totale Titolo 3	CO	0,00	8.998,00	0,00	0,00	0,00	0,00	
	SV	0,00	0,00	0,00	0,00	0,00	0,00	
	T	0,00	8.998,00	0,00	0,00	0,00	0,00	
Totale Programma	T	0,00	1.253.141,75	1.150.526,00	1.127.284,00	1.127.484,00	3.405.294,00	
	CO	0,00	1.251.141,75	1.148.526,00	1.125.284,00	1.125.484,00	3.399.294,00	
	SV	0,00	2.000,00	2.000,00	2.000,00	2.000,00	6.000,00	


Bilancio Pluriennale 2013 - 2015


Programma 14-LA POLIZIA LOCALE

Interventi		Impegni ultimo esercizio chiuso	Previsioni definitive esercizio in corso	PREVISIONI DEL BILANCIO PLURIENNALE 2013- 2015				Annotazioni
				2013	2014	2015	TOTALE	
1	2	3	4	5	6	7	8	9
TITOLO 1								
Spese correnti								
Acquisto di beni di consumo e/o di materie prime	CO	17.096,14	0,00	0,00	0,00	0,00	0,00	
	SV	0,00	0,00	0,00	0,00	0,00	0,00	
	T	17.096,14	0,00	0,00	0,00	0,00	0,00	
Prestazioni di servizi	CO	182.879,02	0,00	0,00	0,00	0,00	0,00	
	SV	0,00	0,00	0,00	0,00	0,00	0,00	
	T	182.879,02	0,00	0,00	0,00	0,00	0,00	
Trasferimenti	CO	19.830,00	0,00	0,00	0,00	0,00	0,00	
	SV	0,00	0,00	0,00	0,00	0,00	0,00	
	T	19.830,00	0,00	0,00	0,00	0,00	0,00	
Totale Titolo 1								
	CO	219.805,16	0,00	0,00	0,00	0,00	0,00	
	SV	0,00	0,00	0,00	0,00	0,00	0,00	
	T	219.805,16	0,00	0,00	0,00	0,00	0,00	
TITOLO 2								
Spese in conto capitale								
Acquisizione di beni immobili	SV	75.000,00	0,00	0,00	0,00	0,00	0,00	
Acquisizione di beni mobili, macchine ed attrezzature tecnico-scientifiche	SV	46.505,84	0,00	0,00	0,00	0,00	0,00	
Totale Titolo 2								
	SV	121.505,84	0,00	0,00	0,00	0,00	0,00	
	T	121.505,84	0,00	0,00	0,00	0,00	0,00	
Totale Programma								
	T	341.311,00	0,00	0,00	0,00	0,00	0,00	
	CO	219.805,16	0,00	0,00	0,00	0,00	0,00	
	SV	121.505,84	0,00	0,00	0,00	0,00	0,00	


Bilancio Pluriennale 2013 - 2015


Programma 15-LA PROTEZIONE CIVILE

Interventi		Impegni ultimo esercizio chiuso	Previsioni definitive esercizio in corso	PREVISIONI DEL BILANCIO PLURIENNALE 2013- 2015				Annotazioni
				2013	2014	2015	TOTALE	
1	2	3	4	5	6	7	8	9
TITOLO 1 Spese correnti								
Trasferimenti								
	CO	6.445,13	0,00	0,00	0,00	0,00	0,00	
	SV	0,00	0,00	0,00	0,00	0,00	0,00	
	T	6.445,13	0,00	0,00	0,00	0,00	0,00	
Totale Titolo 1								
	CO	6.445,13	0,00	0,00	0,00	0,00	0,00	
	SV	0,00	0,00	0,00	0,00	0,00	0,00	
	T	6.445,13	0,00	0,00	0,00	0,00	0,00	
TITOLO 2 Spese in conto capitale								
Trasferimenti di capitale								
	SV	2.000,00	0,00	0,00	0,00	0,00	0,00	
Totale Titolo 2								
	SV	2.000,00	0,00	0,00	0,00	0,00	0,00	
	T	2.000,00	0,00	0,00	0,00	0,00	0,00	
Totale Programma								
	T	8.445,13	0,00	0,00	0,00	0,00	0,00	
	CO	6.445,13	0,00	0,00	0,00	0,00	0,00	
	SV	2.000,00	0,00	0,00	0,00	0,00	0,00	


Bilancio Pluriennale 2013 - 2015


Programma 15-Sicurezza urbana

Interventi		Impegni ultimo esercizio chiuso	Previsioni definitive esercizio in corso	PREVISIONI DEL BILANCIO PLURIENNALE 2013- 2015				Annotazioni
				2013	2014	2015	TOTALE	
1	2	3	4	5	6	7	8	9
TITOLO 1								
Spese correnti								
Personale								
	CO	0,00	622.890,00	616.671,00	600.671,00	600.671,00	1.818.013,00	
	SV	0,00	0,00	0,00	0,00	0,00	0,00	
	T	0,00	622.890,00	616.671,00	600.671,00	600.671,00	1.818.013,00	
Acquisto di beni di consumo e/o di materie prime								
	CO	0,00	32.474,07	26.240,00	30.500,00	25.700,00	82.440,00	
	SV	0,00	0,00	0,00	0,00	0,00	0,00	
	T	0,00	32.474,07	26.240,00	30.500,00	25.700,00	82.440,00	
Prestazioni di servizi								
	CO	0,00	62.548,63	63.460,00	64.300,00	66.140,00	193.900,00	
	SV	0,00	0,00	0,00	0,00	0,00	0,00	
	T	0,00	62.548,63	63.460,00	64.300,00	66.140,00	193.900,00	
Trasferimenti								
	CO	0,00	31.200,00	33.700,00	35.000,00	35.500,00	104.200,00	
	SV	0,00	0,00	0,00	0,00	0,00	0,00	
	T	0,00	31.200,00	33.700,00	35.000,00	35.500,00	104.200,00	
Interessi passivi e oneri finanziari diversi								
	CO	0,00	6.639,00	0,00	0,00	0,00	0,00	
	SV	0,00	0,00	0,00	0,00	0,00	0,00	
	T	0,00	6.639,00	0,00	0,00	0,00	0,00	
Imposte e tasse								
	CO	0,00	42.500,00	42.023,00	42.023,00	42.023,00	126.069,00	
	SV	0,00	0,00	0,00	0,00	0,00	0,00	
	T	0,00	42.500,00	42.023,00	42.023,00	42.023,00	126.069,00	
Totale Titolo 1								
	CO	0,00	798.251,70	782.094,00	772.494,00	770.034,00	2.324.622,00	
	SV	0,00	0,00	0,00	0,00	0,00	0,00	
	T	0,00	798.251,70	782.094,00	772.494,00	770.034,00	2.324.622,00	
TITOLO 2								
Spese in conto capitale								
Acquisizione di beni mobili, macchine ed attrezzature tecnico-scientifiche								


Bilancio Pluriennale 2013 - 2015


Programma 15-Sicurezza urbana

Interventi		Impegni ultimo esercizio chiuso	Previsioni definitive esercizio in corso	PREVISIONI DEL BILANCIO PLURIENNALE 2013- 2015				Annotazioni
				2013	2014	2015	TOTALE	
1	2	3	4	5	6	7	8	9
TITOLO 2								
Spese in conto capitale								
Acquisizione di beni mobili, macchine ed attrezzature tecnico-scientifiche								
	SV	0,00	29.620,00	36.000,00	41.500,00	41.500,00	119.000,00	
Trasferimenti di capitale								
	SV	0,00	0,00	0,00	0,00	0,00	0,00	
Totale Titolo 2								
	SV	0,00	29.620,00	36.000,00	41.500,00	41.500,00	119.000,00	
	T	0,00	29.620,00	36.000,00	41.500,00	41.500,00	119.000,00	
TITOLO 3								
Spese per rimborso di prestiti								
Rimborso di quota capitale di mutui e prestiti								
	CO	0,00	44.145,00	0,00	0,00	0,00	0,00	
	SV	0,00	0,00	0,00	0,00	0,00	0,00	
	T	0,00	44.145,00	0,00	0,00	0,00	0,00	
Totale Titolo 3								
	CO	0,00	44.145,00	0,00	0,00	0,00	0,00	
	SV	0,00	0,00	0,00	0,00	0,00	0,00	
	T	0,00	44.145,00	0,00	0,00	0,00	0,00	
Totale Programma								
	T	0,00	872.016,70	818.094,00	813.994,00	811.534,00	2.443.622,00	
	CO	0,00	842.396,70	782.094,00	772.494,00	770.034,00	2.324.622,00	
	SV	0,00	29.620,00	36.000,00	41.500,00	41.500,00	119.000,00	


Bilancio Pluriennale 2013 - 2015

Programma 16-I TRASPORTI


Interventi		Impegni ultimo esercizio chiuso	Previsioni definitive esercizio in corso	PREVISIONI DEL BILANCIO PLURIENNALE 2013- 2015				Annotazioni
				2013	2014	2015	TOTALE	
1	2	3	4	5	6	7	8	9
TITOLO 1								
Spese correnti								
Prestazioni di servizi								
	CO	404.830,00	0,00	0,00	0,00	0,00	0,00	
	SV	0,00	0,00	0,00	0,00	0,00	0,00	
	T	404.830,00	0,00	0,00	0,00	0,00	0,00	
Totale Titolo 1								
	CO	404.830,00	0,00	0,00	0,00	0,00	0,00	
	SV	0,00	0,00	0,00	0,00	0,00	0,00	
	T	404.830,00	0,00	0,00	0,00	0,00	0,00	
Totale Programma								
	T	404.830,00	0,00	0,00	0,00	0,00	0,00	
	CO	404.830,00	0,00	0,00	0,00	0,00	0,00	
	SV	0,00	0,00	0,00	0,00	0,00	0,00	



Bilancio Pluriennale 2013 - 2015


Programma 17- SPAZIO CITTA'

Interventi		Impegni ultimo esercizio chiuso	Previsioni definitive esercizio in corso	PREVISIONI DEL BILANCIO PLURIENNALE 2013- 2015				Annotazioni
				2013	2014	2015	TOTALE	
1	2	3	4	5	6	7	8	9
TITOLO 1								
Spese correnti								
Acquisto di beni di consumo e/o di materie prime								
	CO	7.343,00	0,00	0,00	0,00	0,00	0,00	
	SV	0,00	0,00	0,00	0,00	0,00	0,00	
	T	7.343,00	0,00	0,00	0,00	0,00	0,00	
Prestazioni di servizi								
	CO	57.552,39	0,00	0,00	0,00	0,00	0,00	
	SV	0,00	0,00	0,00	0,00	0,00	0,00	
	T	57.552,39	0,00	0,00	0,00	0,00	0,00	
Totale Titolo 1								
	CO	64.895,39	0,00	0,00	0,00	0,00	0,00	
	SV	0,00	0,00	0,00	0,00	0,00	0,00	
	T	64.895,39	0,00	0,00	0,00	0,00	0,00	
TITOLO 2								
Spese in conto capitale								
Acquisizione di beni mobili, macchine ed attrezzature tecnico-scientifiche								
	SV	10.000,00	0,00	0,00	0,00	0,00	0,00	
Totale Titolo 2								
	SV	10.000,00	0,00	0,00	0,00	0,00	0,00	
	T	10.000,00	0,00	0,00	0,00	0,00	0,00	
Totale Programma								
	T	74.895,39	0,00	0,00	0,00	0,00	0,00	
	CO	64.895,39	0,00	0,00	0,00	0,00	0,00	
	SV	10.000,00	0,00	0,00	0,00	0,00	0,00	


Bilancio Pluriennale 2013 - 2015


Programma 18-I SERVIZI DEMOGRAFICI

Interventi		Impegni ultimo esercizio chiuso	Previsioni definitive esercizio in corso	PREVISIONI DEL BILANCIO PLURIENNALE 2013- 2015				Annotazioni
				2013	2014	2015	TOTALE	
1	2	3	4	5	6	7	8	9
TITOLO 1								
Spese correnti								
Acquisto di beni di consumo e/o di materie prime								
	CO	2.908,98	0,00	0,00	0,00	0,00	0,00	
	SV	0,00	0,00	0,00	0,00	0,00	0,00	
	T	2.908,98	0,00	0,00	0,00	0,00	0,00	
Prestazioni di servizi								
	CO	1.842,95	0,00	0,00	0,00	0,00	0,00	
	SV	0,00	0,00	0,00	0,00	0,00	0,00	
	T	1.842,95	0,00	0,00	0,00	0,00	0,00	
Trasferimenti								
	CO	2.950,07	0,00	0,00	0,00	0,00	0,00	
	SV	0,00	0,00	0,00	0,00	0,00	0,00	
	T	2.950,07	0,00	0,00	0,00	0,00	0,00	
Oneri straordinari della gestione corrente								
	CO	47.282,76	0,00	0,00	0,00	0,00	0,00	
	SV	0,00	0,00	0,00	0,00	0,00	0,00	
	T	47.282,76	0,00	0,00	0,00	0,00	0,00	
Totale Titolo 1								
	CO	54.984,76	0,00	0,00	0,00	0,00	0,00	
	SV	0,00	0,00	0,00	0,00	0,00	0,00	
	T	54.984,76	0,00	0,00	0,00	0,00	0,00	
Totale Programma								
	T	54.984,76	0,00	0,00	0,00	0,00	0,00	
	CO	54.984,76	0,00	0,00	0,00	0,00	0,00	
	SV	0,00	0,00	0,00	0,00	0,00	0,00	


Bilancio Pluriennale 2013 - 2015


Programma 19-ORGANI ISTITUZIONALI E SEGRETERIA

Interventi		Impegni ultimo esercizio chiuso	Previsioni definitive esercizio in corso	PREVISIONI DEL BILANCIO PLURIENNALE 2013- 2015				Annotazioni
				2013	2014	2015	TOTALE	
1	2	3	4	5	6	7	8	9
TITOLO 1								
Spese correnti								
Acquisto di beni di consumo e/o di materie prime	CO	18.496,51	0,00	0,00	0,00	0,00	0,00	
	SV	0,00	0,00	0,00	0,00	0,00	0,00	
	T	18.496,51	0,00	0,00	0,00	0,00	0,00	
Prestazioni di servizi	CO	728.891,80	0,00	0,00	0,00	0,00	0,00	
	SV	0,00	0,00	0,00	0,00	0,00	0,00	
	T	728.891,80	0,00	0,00	0,00	0,00	0,00	
Trasferimenti	CO	84.123,71	0,00	0,00	0,00	0,00	0,00	
	SV	0,00	0,00	0,00	0,00	0,00	0,00	
	T	84.123,71	0,00	0,00	0,00	0,00	0,00	
Totale Titolo 1	CO	831.512,02	0,00	0,00	0,00	0,00	0,00	
	SV	0,00	0,00	0,00	0,00	0,00	0,00	
	T	831.512,02	0,00	0,00	0,00	0,00	0,00	
Totale Programma	T	831.512,02	0,00	0,00	0,00	0,00	0,00	
	CO	831.512,02	0,00	0,00	0,00	0,00	0,00	
	SV	0,00	0,00	0,00	0,00	0,00	0,00	



Bilancio Pluriennale 2013 - 2015

Programma 20-IL PERSONALE

Interventi		Impegni ultimo esercizio chiuso	Previsioni definitive esercizio in corso	PREVISIONI DEL BILANCIO PLURIENNALE 2013- 2015				Annotazioni
				2013	2014	2015	TOTALE	
1	2	3	4	5	6	7	8	9
TITOLO 1								
Spese correnti								
Personale								
	CO	6.080.788,82	0,00	0,00	0,00	0,00	0,00	
	SV	0,00	0,00	0,00	0,00	0,00	0,00	
	T	6.080.788,82	0,00	0,00	0,00	0,00	0,00	
Acquisto di beni di consumo e/o di materie prime								
	CO	224,80	0,00	0,00	0,00	0,00	0,00	
	SV	0,00	0,00	0,00	0,00	0,00	0,00	
	T	224,80	0,00	0,00	0,00	0,00	0,00	
Prestazioni di servizi								
	CO	87.895,50	0,00	0,00	0,00	0,00	0,00	
	SV	0,00	0,00	0,00	0,00	0,00	0,00	
	T	87.895,50	0,00	0,00	0,00	0,00	0,00	
Imposte e tasse								
	CO	394.335,35	0,00	0,00	0,00	0,00	0,00	
	SV	0,00	0,00	0,00	0,00	0,00	0,00	
	T	394.335,35	0,00	0,00	0,00	0,00	0,00	
Totale Titolo 1								
	CO	6.563.244,47	0,00	0,00	0,00	0,00	0,00	
	SV	0,00	0,00	0,00	0,00	0,00	0,00	
	T	6.563.244,47	0,00	0,00	0,00	0,00	0,00	
TITOLO 2								
Spese in conto capitale								
Acquisizione di beni mobili, macchine ed attrezzature tecnico-scientifiche								
	SV	2.000,00	0,00	0,00	0,00	0,00	0,00	
Totale Titolo 2								
	SV	2.000,00	0,00	0,00	0,00	0,00	0,00	
	T	2.000,00	0,00	0,00	0,00	0,00	0,00	
Totale Programma								
	T	6.565.244,47	0,00	0,00	0,00	0,00	0,00	
	CO	6.563.244,47	0,00	0,00	0,00	0,00	0,00	


**Bilancio Pluriennale** 2013 - 2015**Programma** 20-IL PERSONALE

Interventi		Impegni ultimo esercizio chiuso	Previsioni definitive esercizio in corso	PREVISIONI DEL BILANCIO PLURIENNALE 2013- 2015				Annotazioni
				2013	2014	2015	TOTALE	
1	2	3	4	5	6	7	8	9
	SV	2.000,00	0,00	0,00	0,00	0,00	0,00	


Bilancio Pluriennale 2013 - 2015

Programma 21-RISORSE UMANE


Interventi		Impegni ultimo esercizio chiuso	Previsioni definitive esercizio in corso	PREVISIONI DEL BILANCIO PLURIENNALE 2013- 2015				Annotazioni
				2013	2014	2015	TOTALE	
1	2	3	4	5	6	7	8	9
TITOLO 1								
Spese correnti								
Personale	CO	141.625,03	0,00	0,00	0,00	0,00	0,00	
	SV	0,00	0,00	0,00	0,00	0,00	0,00	
	T	141.625,03	0,00	0,00	0,00	0,00	0,00	
Prestazioni di servizi	CO	32.205,00	0,00	0,00	0,00	0,00	0,00	
	SV	0,00	0,00	0,00	0,00	0,00	0,00	
	T	32.205,00	0,00	0,00	0,00	0,00	0,00	
Totale Titolo 1	CO	173.830,03	0,00	0,00	0,00	0,00	0,00	
	SV	0,00	0,00	0,00	0,00	0,00	0,00	
	T	173.830,03	0,00	0,00	0,00	0,00	0,00	
Totale Programma	T	173.830,03	0,00	0,00	0,00	0,00	0,00	
	CO	173.830,03	0,00	0,00	0,00	0,00	0,00	
	SV	0,00	0,00	0,00	0,00	0,00	0,00	



Bilancio Pluriennale 2013 - 2015


Programma 22-I SERVIZI ECONOMICI E FINANZIARI

Interventi		Impegni ultimo esercizio chiuso	Previsioni definitive esercizio in corso	PREVISIONI DEL BILANCIO PLURIENNALE 2013- 2015				Annotazioni
				2013	2014	2015	TOTALE	
1	2	3	4	5	6	7	8	9
TITOLO 1								
Spese correnti								
Acquisto di beni di consumo e/o di materie prime								
	CO	124.555,28	0,00	0,00	0,00	0,00	0,00	0,00
	SV	0,00	0,00	0,00	0,00	0,00	0,00	0,00
	T	124.555,28	0,00	0,00	0,00	0,00	0,00	0,00
Prestazioni di servizi								
	CO	1.651.908,30	0,00	0,00	0,00	0,00	0,00	0,00
	SV	0,00	0,00	0,00	0,00	0,00	0,00	0,00
	T	1.651.908,30	0,00	0,00	0,00	0,00	0,00	0,00
Trasferimenti								
	CO	14.735,73	0,00	0,00	0,00	0,00	0,00	0,00
	SV	0,00	0,00	0,00	0,00	0,00	0,00	0,00
	T	14.735,73	0,00	0,00	0,00	0,00	0,00	0,00
Interessi passivi e oneri finanziari diversi								
	CO	369.770,79	0,00	0,00	0,00	0,00	0,00	0,00
	SV	0,00	0,00	0,00	0,00	0,00	0,00	0,00
	T	369.770,79	0,00	0,00	0,00	0,00	0,00	0,00
Imposte e tasse								
	CO	68.234,63	0,00	0,00	0,00	0,00	0,00	0,00
	SV	0,00	0,00	0,00	0,00	0,00	0,00	0,00
	T	68.234,63	0,00	0,00	0,00	0,00	0,00	0,00
Oneri straordinari della gestione corrente								
	CO	83.234,54	0,00	0,00	0,00	0,00	0,00	0,00
	SV	0,00	0,00	0,00	0,00	0,00	0,00	0,00
	T	83.234,54	0,00	0,00	0,00	0,00	0,00	0,00
Fondo di riserva								
	CO	0,00	0,00	0,00	0,00	0,00	0,00	0,00
	SV	0,00	0,00	0,00	0,00	0,00	0,00	0,00
	T	0,00	0,00	0,00	0,00	0,00	0,00	0,00
Totale Titolo 1								
	CO	2.312.439,27	0,00	0,00	0,00	0,00	0,00	0,00
	SV	0,00	0,00	0,00	0,00	0,00	0,00	0,00
	T	2.312.439,27	0,00	0,00	0,00	0,00	0,00	0,00


Bilancio Pluriennale 2013 - 2015


Programma 22-I SERVIZI ECONOMICI E FINANZIARI

Interventi		Impegni ultimo esercizio chiuso	Previsioni definitive esercizio in corso	PREVISIONI DEL BILANCIO PLURIENNALE 2013- 2015				Annotazioni
				2013	2014	2015	TOTALE	
1	2	3	4	5	6	7	8	9
TITOLO 1 Spese correnti								
Totale Titolo 1								
TITOLO 2 Spese in conto capitale Acquisizione di beni mobili, macchine ed attrezzature tecnico-scientifiche								
	SV	5.553,96	0,00	0,00	0,00	0,00	0,00	
Totale Titolo 2								
	SV	5.553,96	0,00	0,00	0,00	0,00	0,00	
	T	5.553,96	0,00	0,00	0,00	0,00	0,00	
TITOLO 3 Spese per rimborso di prestiti Rimborso per anticipazioni di cassa								
	CO	0,00	0,00	0,00	0,00	0,00	0,00	
	SV	0,00	0,00	0,00	0,00	0,00	0,00	
	T	0,00	0,00	0,00	0,00	0,00	0,00	
Rimborso di quota capitale di mutui e prestiti								
	CO	1.052.601,98	0,00	0,00	0,00	0,00	0,00	
	SV	0,00	0,00	0,00	0,00	0,00	0,00	
	T	1.052.601,98	0,00	0,00	0,00	0,00	0,00	
Totale Titolo 3								
	CO	1.052.601,98	0,00	0,00	0,00	0,00	0,00	
	SV	0,00	0,00	0,00	0,00	0,00	0,00	
	T	1.052.601,98	0,00	0,00	0,00	0,00	0,00	
Totale Programma								
	T	3.370.595,21	0,00	0,00	0,00	0,00	0,00	
	CO	3.365.041,25	0,00	0,00	0,00	0,00	0,00	
	SV	5.553,96	0,00	0,00	0,00	0,00	0,00	


Bilancio Pluriennale 2013 - 2015

Programma 23-IL SIT E IL PROGETTO CATASTO


Interventi		Impegni ultimo esercizio chiuso	Previsioni definitive esercizio in corso	PREVISIONI DEL BILANCIO PLURIENNALE 2013- 2015				Annotazioni
				2013	2014	2015	TOTALE	
1	2	3	4	5	6	7	8	9
TITOLO 1								
Spese correnti								
Prestazioni di servizi								
	CO	230.354,74	0,00	0,00	0,00	0,00	0,00	
	SV	0,00	0,00	0,00	0,00	0,00	0,00	
	T	230.354,74	0,00	0,00	0,00	0,00	0,00	
Trasferimenti								
	CO	27.222,00	0,00	0,00	0,00	0,00	0,00	
	SV	0,00	0,00	0,00	0,00	0,00	0,00	
	T	27.222,00	0,00	0,00	0,00	0,00	0,00	
Totale Titolo 1								
	CO	257.576,74	0,00	0,00	0,00	0,00	0,00	
	SV	0,00	0,00	0,00	0,00	0,00	0,00	
	T	257.576,74	0,00	0,00	0,00	0,00	0,00	
TITOLO 2								
Spese in conto capitale								
Incarichi professionali esterni								
	SV	20.000,00	0,00	0,00	0,00	0,00	0,00	
Totale Titolo 2								
	SV	20.000,00	0,00	0,00	0,00	0,00	0,00	
	T	20.000,00	0,00	0,00	0,00	0,00	0,00	
Totale Programma								
	T	277.576,74	0,00	0,00	0,00	0,00	0,00	
	CO	257.576,74	0,00	0,00	0,00	0,00	0,00	
	SV	20.000,00	0,00	0,00	0,00	0,00	0,00	



Bilancio Pluriennale 2013 - 2015


Programma 24-LO SVILUPPO URBANISTICO

Interventi		Impegni ultimo esercizio chiuso	Previsioni definitive esercizio in corso	PREVISIONI DEL BILANCIO PLURIENNALE 2013- 2015				Annotazioni
				2013	2014	2015	TOTALE	
1	2	3	4	5	6	7	8	9
TITOLO 2								
Spese in conto capitale								
Acquisizione di beni immobili	SV	400.000,00	0,00	0,00	0,00	0,00	0,00	
Incarichi professionali esterni	SV	15.000,00	0,00	0,00	0,00	0,00	0,00	
Totale Titolo 2								
	SV	415.000,00	0,00	0,00	0,00	0,00	0,00	
	T	415.000,00	0,00	0,00	0,00	0,00	0,00	
Totale Programma								
	T	415.000,00	0,00	0,00	0,00	0,00	0,00	
	SV	415.000,00	0,00	0,00	0,00	0,00	0,00	


Bilancio Pluriennale 2013 - 2015

Programma 25-L'AMBIENTE


Interventi		Impegni ultimo esercizio chiuso	Previsioni definitive esercizio in corso	PREVISIONI DEL BILANCIO PLURIENNALE 2013- 2015				Annotazioni
				2013	2014	2015	TOTALE	
1	2	3	4	5	6	7	8	9
TITOLO 1								
Spese correnti								
Acquisto di beni di consumo e/o di materie prime	CO	3.953,24	0,00	0,00	0,00	0,00	0,00	
	SV	0,00	0,00	0,00	0,00	0,00	0,00	
	T	3.953,24	0,00	0,00	0,00	0,00	0,00	
Prestazioni di servizi	CO	3.179.021,81	0,00	0,00	0,00	0,00	0,00	
	SV	0,00	0,00	0,00	0,00	0,00	0,00	
	T	3.179.021,81	0,00	0,00	0,00	0,00	0,00	
Trasferimenti	CO	132.963,51	0,00	0,00	0,00	0,00	0,00	
	SV	0,00	0,00	0,00	0,00	0,00	0,00	
	T	132.963,51	0,00	0,00	0,00	0,00	0,00	
Totale Titolo 1								
	CO	3.315.938,56	0,00	0,00	0,00	0,00	0,00	
	SV	0,00	0,00	0,00	0,00	0,00	0,00	
	T	3.315.938,56	0,00	0,00	0,00	0,00	0,00	
TITOLO 2								
Spese in conto capitale								
Acquisizione di beni immobili	SV	224.530,00	0,00	0,00	0,00	0,00	0,00	
Acquisizione di beni mobili, macchine ed attrezzature tecnico-scientifiche	SV	17.000,00	0,00	0,00	0,00	0,00	0,00	
Incarichi professionali esterni	SV	3.181,00	0,00	0,00	0,00	0,00	0,00	
Totale Titolo 2								
	SV	244.711,00	0,00	0,00	0,00	0,00	0,00	
	T	244.711,00	0,00	0,00	0,00	0,00	0,00	
Totale Programma								
	T	3.560.649,56	0,00	0,00	0,00	0,00	0,00	
	CO	3.315.938,56	0,00	0,00	0,00	0,00	0,00	
	SV	244.711,00	0,00	0,00	0,00	0,00	0,00	



Bilancio Pluriennale 2013 - 2015

Programma 26-LE OPERE PUBBLICHE


Interventi		Impegni ultimo esercizio chiuso	Previsioni definitive esercizio in corso	PREVISIONI DEL BILANCIO PLURIENNALE 2013- 2015				Annotazioni
				2013	2014	2015	TOTALE	
1	2	3	4	5	6	7	8	9
TITOLO 1								
Spese correnti								
Personale								
	CO	23.563,11	0,00	0,00	0,00	0,00	0,00	
	SV	0,00	0,00	0,00	0,00	0,00	0,00	
	T	23.563,11	0,00	0,00	0,00	0,00	0,00	
Acquisto di beni di consumo e/o di materie prime								
	CO	31.674,24	0,00	0,00	0,00	0,00	0,00	
	SV	0,00	0,00	0,00	0,00	0,00	0,00	
	T	31.674,24	0,00	0,00	0,00	0,00	0,00	
Prestazioni di servizi								
	CO	552.546,05	0,00	0,00	0,00	0,00	0,00	
	SV	0,00	0,00	0,00	0,00	0,00	0,00	
	T	552.546,05	0,00	0,00	0,00	0,00	0,00	
Imposte e tasse								
	CO	1.200,00	0,00	0,00	0,00	0,00	0,00	
	SV	0,00	0,00	0,00	0,00	0,00	0,00	
	T	1.200,00	0,00	0,00	0,00	0,00	0,00	
Oneri straordinari della gestione corrente								
	CO	38.000,00	0,00	0,00	0,00	0,00	0,00	
	SV	0,00	0,00	0,00	0,00	0,00	0,00	
	T	38.000,00	0,00	0,00	0,00	0,00	0,00	
Totale Titolo 1								
	CO	646.983,40	0,00	0,00	0,00	0,00	0,00	
	SV	0,00	0,00	0,00	0,00	0,00	0,00	
	T	646.983,40	0,00	0,00	0,00	0,00	0,00	
TITOLO 2								
Spese in conto capitale								
Acquisizione di beni immobili								
	SV	1.674.476,53	0,00	0,00	0,00	0,00	0,00	
Acquisizione di beni mobili, macchine ed attrezzature tecnico-scientifiche								
	SV	26.500,00	0,00	0,00	0,00	0,00	0,00	
Incarichi professionali esterni								



Bilancio Pluriennale 2013 - 2015

Programma 26-LE OPERE PUBBLICHE


Interventi		Impegni ultimo esercizio chiuso	Previsioni definitive esercizio in corso	PREVISIONI DEL BILANCIO PLURIENNALE 2013- 2015				Annotazioni
				2013	2014	2015	TOTALE	
1	2	3	4	5	6	7	8	9
TITOLO 2								
Spese in conto capitale								
Incarichi professionali esterni	SV	125.000,00	0,00	0,00	0,00	0,00	0,00	
Trasferimenti di capitale	SV	30.000,00	0,00	0,00	0,00	0,00	0,00	
Totale Titolo 2	SV	1.855.976,53	0,00	0,00	0,00	0,00	0,00	
	T	1.855.976,53	0,00	0,00	0,00	0,00	0,00	
Totale Programma	T	2.502.959,93	0,00	0,00	0,00	0,00	0,00	
	CO	646.983,40	0,00	0,00	0,00	0,00	0,00	
	SV	1.855.976,53	0,00	0,00	0,00	0,00	0,00	



Bilancio Pluriennale 2013 - 2015


Programma 27-IL COMMERCIO

Interventi		Impegni ultimo esercizio chiuso	Previsioni definitive esercizio in corso	PREVISIONI DEL BILANCIO PLURIENNALE 2013- 2015				Annotazioni
				2013	2014	2015	TOTALE	
1	2	3	4	5	6	7	8	9
TITOLO 1								
Spese correnti								
Acquisto di beni di consumo e/o di materie prime								
	CO	380,12	0,00	0,00	0,00	0,00	0,00	
	SV	0,00	0,00	0,00	0,00	0,00	0,00	
	T	380,12	0,00	0,00	0,00	0,00	0,00	
Prestazioni di servizi								
	CO	0,00	0,00	0,00	0,00	0,00	0,00	
	SV	0,00	0,00	0,00	0,00	0,00	0,00	
	T	0,00	0,00	0,00	0,00	0,00	0,00	
Totale Titolo 1								
	CO	380,12	0,00	0,00	0,00	0,00	0,00	
	SV	0,00	0,00	0,00	0,00	0,00	0,00	
	T	380,12	0,00	0,00	0,00	0,00	0,00	
Totale Programma								
	T	380,12	0,00	0,00	0,00	0,00	0,00	
	CO	380,12	0,00	0,00	0,00	0,00	0,00	
	SV	0,00	0,00	0,00	0,00	0,00	0,00	


Bilancio Pluriennale 2013 - 2015


Programma 28-LO SPORTELLO UNICO TECNICO

Interventi		Impegni ultimo esercizio chiuso	Previsioni definitive esercizio in corso	PREVISIONI DEL BILANCIO PLURIENNALE 2013- 2015				Annotazioni
				2013	2014	2015	TOTALE	
1	2	3	4	5	6	7	8	9
TITOLO 1								
Spese correnti								
Prestazioni di servizi								
	CO	56.084,00	0,00	0,00	0,00	0,00	0,00	0,00
	SV	0,00	0,00	0,00	0,00	0,00	0,00	0,00
	T	56.084,00	0,00	0,00	0,00	0,00	0,00	0,00
Totale Titolo 1								
	CO	56.084,00	0,00	0,00	0,00	0,00	0,00	0,00
	SV	0,00	0,00	0,00	0,00	0,00	0,00	0,00
	T	56.084,00	0,00	0,00	0,00	0,00	0,00	0,00
TITOLO 2								
Spese in conto capitale								
Acquisizione di beni immobili								
	SV	0,00	0,00	0,00	0,00	0,00	0,00	0,00
Espropri e servitu' onerose								
	SV	49.130,77	0,00	0,00	0,00	0,00	0,00	0,00
Acquisizione di beni mobili, macchine ed attrezzature tecnico-scientifiche								
	SV	10.790,00	0,00	0,00	0,00	0,00	0,00	0,00
Trasferimenti di capitale								
	SV	92.215,41	0,00	0,00	0,00	0,00	0,00	0,00
Totale Titolo 2								
	SV	152.136,18	0,00	0,00	0,00	0,00	0,00	0,00
	T	152.136,18	0,00	0,00	0,00	0,00	0,00	0,00
Totale Programma								
	T	208.220,18	0,00	0,00	0,00	0,00	0,00	0,00
	CO	56.084,00	0,00	0,00	0,00	0,00	0,00	0,00
	SV	152.136,18	0,00	0,00	0,00	0,00	0,00	0,00


Bilancio Pluriennale 2013 - 2015


Programma 29-I SERVIZI DI STAFF

Interventi		Impegni ultimo esercizio chiuso	Previsioni definitive esercizio in corso	PREVISIONI DEL BILANCIO PLURIENNALE 2013- 2015				Annotazioni
				2013	2014	2015	TOTALE	
1	2	3	4	5	6	7	8	9
TITOLO 1								
Spese correnti								
Acquisto di beni di consumo e/o di materie prime								
	CO	5.300,00	0,00	0,00	0,00	0,00	0,00	
	SV	0,00	0,00	0,00	0,00	0,00	0,00	
	T	5.300,00	0,00	0,00	0,00	0,00	0,00	
Prestazioni di servizi								
	CO	144.747,61	0,00	0,00	0,00	0,00	0,00	
	SV	0,00	0,00	0,00	0,00	0,00	0,00	
	T	144.747,61	0,00	0,00	0,00	0,00	0,00	
Trasferimenti								
	CO	56.337,64	0,00	0,00	0,00	0,00	0,00	
	SV	0,00	0,00	0,00	0,00	0,00	0,00	
	T	56.337,64	0,00	0,00	0,00	0,00	0,00	
Totale Titolo 1								
	CO	206.385,25	0,00	0,00	0,00	0,00	0,00	
	SV	0,00	0,00	0,00	0,00	0,00	0,00	
	T	206.385,25	0,00	0,00	0,00	0,00	0,00	
TITOLO 2								
Spese in conto capitale								
Acquisizione di beni mobili, macchine ed attrezzature tecnico-scientifiche								
	SV	30.000,00	0,00	0,00	0,00	0,00	0,00	
Totale Titolo 2								
	SV	30.000,00	0,00	0,00	0,00	0,00	0,00	
	T	30.000,00	0,00	0,00	0,00	0,00	0,00	
Totale Programma								
	T	236.385,25	0,00	0,00	0,00	0,00	0,00	
	CO	206.385,25	0,00	0,00	0,00	0,00	0,00	
	SV	30.000,00	0,00	0,00	0,00	0,00	0,00	


Bilancio Pluriennale 2013 - 2015

Programma 30-VILLA SOTTOCASA


Interventi		Impegni ultimo esercizio chiuso	Previsioni definitive esercizio in corso	PREVISIONI DEL BILANCIO PLURIENNALE 2013- 2015				Annotazioni
				2013	2014	2015	TOTALE	
1	2	3	4	5	6	7	8	9
TITOLO 1								
Spese correnti								
Acquisto di beni di consumo e/o di materie prime								
	CO	6.938,08	0,00	0,00	0,00	0,00	0,00	
	SV	0,00	0,00	0,00	0,00	0,00	0,00	
	T	6.938,08	0,00	0,00	0,00	0,00	0,00	
Prestazioni di servizi								
	CO	119.950,01	0,00	0,00	0,00	0,00	0,00	
	SV	0,00	0,00	0,00	0,00	0,00	0,00	
	T	119.950,01	0,00	0,00	0,00	0,00	0,00	
Imposte e tasse								
	CO	138,32	0,00	0,00	0,00	0,00	0,00	
	SV	0,00	0,00	0,00	0,00	0,00	0,00	
	T	138,32	0,00	0,00	0,00	0,00	0,00	
Totale Titolo 1								
	CO	127.026,41	0,00	0,00	0,00	0,00	0,00	
	SV	0,00	0,00	0,00	0,00	0,00	0,00	
	T	127.026,41	0,00	0,00	0,00	0,00	0,00	
TITOLO 2								
Spese in conto capitale								
Acquisizione di beni mobili, macchine ed attrezzature tecnico-scientifiche								
	SV	10.500,00	0,00	0,00	0,00	0,00	0,00	
Totale Titolo 2								
	SV	10.500,00	0,00	0,00	0,00	0,00	0,00	
	T	10.500,00	0,00	0,00	0,00	0,00	0,00	
Totale Programma								
	T	137.526,41	0,00	0,00	0,00	0,00	0,00	
	CO	127.026,41	0,00	0,00	0,00	0,00	0,00	
	SV	10.500,00	0,00	0,00	0,00	0,00	0,00	



Bilancio Pluriennale 2013 - 2015

Programma 31-IL PROGETTO QUALITA'


Interventi		Impegni ultimo esercizio chiuso	Previsioni definitive esercizio in corso	PREVISIONI DEL BILANCIO PLURIENNALE 2013- 2015				Annotazioni
				2013	2014	2015	TOTALE	
1	2	3	4	5	6	7	8	9
TITOLO 1								
Spese correnti								
Prestazioni di servizi								
	CO	2.604,00	0,00	0,00	0,00	0,00	0,00	
	SV	0,00	0,00	0,00	0,00	0,00	0,00	
	T	2.604,00	0,00	0,00	0,00	0,00	0,00	
Trasferimenti								
	CO	1.442,45	0,00	0,00	0,00	0,00	0,00	
	SV	0,00	0,00	0,00	0,00	0,00	0,00	
	T	1.442,45	0,00	0,00	0,00	0,00	0,00	
Totale Titolo 1								
	CO	4.046,45	0,00	0,00	0,00	0,00	0,00	
	SV	0,00	0,00	0,00	0,00	0,00	0,00	
	T	4.046,45	0,00	0,00	0,00	0,00	0,00	
Totale Programma								
	T	4.046,45	0,00	0,00	0,00	0,00	0,00	
	CO	4.046,45	0,00	0,00	0,00	0,00	0,00	
	SV	0,00	0,00	0,00	0,00	0,00	0,00	



Bilancio Pluriennale 2013 - 2015


Programma 32-CITTA' DELLA PARTECIPAZIONE

Interventi		Impegni ultimo esercizio chiuso	Previsioni definitive esercizio in corso	PREVISIONI DEL BILANCIO PLURIENNALE 2013- 2015				Annotazioni
				2013	2014	2015	TOTALE	
1	2	3	4	5	6	7	8	9
TITOLO 1								
Spese correnti								
Prestazioni di servizi								
	CO	2.665,10	0,00	0,00	0,00	0,00	0,00	
	SV	0,00	0,00	0,00	0,00	0,00	0,00	
	T	2.665,10	0,00	0,00	0,00	0,00	0,00	
Totale Titolo 1								
	CO	2.665,10	0,00	0,00	0,00	0,00	0,00	
	SV	0,00	0,00	0,00	0,00	0,00	0,00	
	T	2.665,10	0,00	0,00	0,00	0,00	0,00	
Totale Programma								
	T	2.665,10	0,00	0,00	0,00	0,00	0,00	
	CO	2.665,10	0,00	0,00	0,00	0,00	0,00	
	SV	0,00	0,00	0,00	0,00	0,00	0,00	


Bilancio Pluriennale 2013 - 2015


Programma 33- IL CIRCONDARIO/LA NUOVA PROVINCIA

Interventi		Impegni ultimo esercizio chiuso	Previsioni definitive esercizio in corso	PREVISIONI DEL BILANCIO PLURIENNALE 2013- 2015				Annotazioni
				2013	2014	2015	TOTALE	
1	2	3	4	5	6	7	8	9
TITOLO 1 Spese correnti Trasferimenti								
	CO	9.895,98	0,00	0,00	0,00	0,00	0,00	
	SV	0,00	0,00	0,00	0,00	0,00	0,00	
	T	9.895,98	0,00	0,00	0,00	0,00	0,00	
Totale Titolo 1								
	CO	9.895,98	0,00	0,00	0,00	0,00	0,00	
	SV	0,00	0,00	0,00	0,00	0,00	0,00	
	T	9.895,98	0,00	0,00	0,00	0,00	0,00	
Totale Programma								
	T	9.895,98	0,00	0,00	0,00	0,00	0,00	
	CO	9.895,98	0,00	0,00	0,00	0,00	0,00	
	SV	0,00	0,00	0,00	0,00	0,00	0,00	


Bilancio Pluriennale 2013 - 2015

Programma 34-CITTA' DEI BAMBINI E DELLE BAMBINE


Interventi		Impegni ultimo esercizio chiuso	Previsioni definitive esercizio in corso	PREVISIONI DEL BILANCIO PLURIENNALE 2013- 2015				Annotazioni
				2013	2014	2015	TOTALE	
1	2	3	4	5	6	7	8	9
TITOLO 1								
Spese correnti								
Acquisto di beni di consumo e/o di materie prime								
	CO	2.800,00	0,00	0,00	0,00	0,00	0,00	
	SV	0,00	0,00	0,00	0,00	0,00	0,00	
	T	2.800,00	0,00	0,00	0,00	0,00	0,00	
Prestazioni di servizi								
	CO	20.000,00	0,00	0,00	0,00	0,00	0,00	
	SV	0,00	0,00	0,00	0,00	0,00	0,00	
	T	20.000,00	0,00	0,00	0,00	0,00	0,00	
Totale Titolo 1								
	CO	22.800,00	0,00	0,00	0,00	0,00	0,00	
	SV	0,00	0,00	0,00	0,00	0,00	0,00	
	T	22.800,00	0,00	0,00	0,00	0,00	0,00	
TITOLO 2								
Spese in conto capitale								
Acquisizione di beni immobili								
	SV	38.000,00	0,00	0,00	0,00	0,00	0,00	
Incarichi professionali esterni								
	SV	6.000,00	0,00	0,00	0,00	0,00	0,00	
Totale Titolo 2								
	SV	44.000,00	0,00	0,00	0,00	0,00	0,00	
	T	44.000,00	0,00	0,00	0,00	0,00	0,00	
Totale Programma								
	T	66.800,00	0,00	0,00	0,00	0,00	0,00	
	CO	22.800,00	0,00	0,00	0,00	0,00	0,00	
	SV	44.000,00	0,00	0,00	0,00	0,00	0,00	



Bilancio Pluriennale 2013 - 2015

Programma 35-POLITICA TERRITORIALE PER LA CASA

Interventi		Impegni ultimo esercizio chiuso	Previsioni definitive esercizio in corso	PREVISIONI DEL BILANCIO PLURIENNALE 2013- 2015				Annotazioni
				2013	2014	2015	TOTALE	
1	2	3	4	5	6	7	8	9
TITOLO 2 Spese in conto capitale Incarichi professionali esterni								
	SV	45.000,00	0,00	0,00	0,00	0,00	0,00	
Totale Titolo 2	SV	45.000,00	0,00	0,00	0,00	0,00	0,00	
	T	45.000,00	0,00	0,00	0,00	0,00	0,00	
Totale Programma	T	45.000,00	0,00	0,00	0,00	0,00	0,00	
	SV	45.000,00	0,00	0,00	0,00	0,00	0,00	


Bilancio Pluriennale 2013 - 2015

Programma 37- IL PATRIMONIO


Interventi		Impegni ultimo esercizio chiuso	Previsioni definitive esercizio in corso	PREVISIONI DEL BILANCIO PLURIENNALE 2013- 2015				Annotazioni
				2013	2014	2015	TOTALE	
1	2	3	4	5	6	7	8	9
TITOLO 1 Spese correnti Prestazioni di servizi								
	CO	342.528,37	0,00	0,00	0,00	0,00	0,00	
	SV	0,00	0,00	0,00	0,00	0,00	0,00	
	T	342.528,37	0,00	0,00	0,00	0,00	0,00	
Totale Titolo 1								
	CO	342.528,37	0,00	0,00	0,00	0,00	0,00	
	SV	0,00	0,00	0,00	0,00	0,00	0,00	
	T	342.528,37	0,00	0,00	0,00	0,00	0,00	
TITOLO 2 Spese in conto capitale Incarichi professionali esterni								
	SV	15.000,00	0,00	0,00	0,00	0,00	0,00	
Totale Titolo 2								
	SV	15.000,00	0,00	0,00	0,00	0,00	0,00	
	T	15.000,00	0,00	0,00	0,00	0,00	0,00	
Totale Programma								
	T	357.528,37	0,00	0,00	0,00	0,00	0,00	
	CO	342.528,37	0,00	0,00	0,00	0,00	0,00	
	SV	15.000,00	0,00	0,00	0,00	0,00	0,00	

LEGENDA CO = Spesa consolidata
SV = Spesa di sviluppo
T = Totale


Riepilogo per programmi


Riepilogo per Programmi Bilancio Pluriennale 2013 - 2015


N.	Programma		Impegni ultimo esercizio chiuso	Previsioni definitive esercizio in corso	PREVISIONI DEL BILANCIO PLURIENNALE 2013- 2015			
					2013	2014	2015	TOTALE
1	2	3	4	5	6	7	8	9
1	SERVIZI SOCIALI	CO	313.264,62	0,00	0,00	0,00	0,00	0,00
		SV	0,00	0,00	0,00	0,00	0,00	0,00
		T1	313.264,62	0,00	0,00	0,00	0,00	0,00
		IN	5.000,00	0,00	0,00	0,00	0,00	0,00
		T2	318.264,62	0,00	0,00	0,00	0,00	0,00
1	Territorio ed urbanistica	CO	0,00	1.098.455,00	981.346,00	982.013,00	982.013,00	2.945.372,00
		SV	0,00	0,00	0,00	0,00	0,00	0,00
		T1	0,00	1.098.455,00	981.346,00	982.013,00	982.013,00	2.945.372,00
		IN	0,00	141.933,00	312.855,00	495.306,00	639.170,00	1.447.331,00
		T2	0,00	1.240.388,00	1.294.201,00	1.477.319,00	1.621.183,00	4.392.703,00
2	LA GESTIONE SOVRATERRITORIALE	CO	532.889,77	0,00	0,00	0,00	0,00	0,00
		SV	0,00	0,00	0,00	0,00	0,00	0,00
		T1	532.889,77	0,00	0,00	0,00	0,00	0,00
		IN	0,00	0,00	0,00	0,00	0,00	0,00
		T2	532.889,77	0,00	0,00	0,00	0,00	0,00
2	Le opere pubbliche	CO	0,00	2.351.903,79	1.830.468,00	1.847.271,00	1.843.287,00	5.521.026,00
		SV	0,00	0,00	0,00	0,00	0,00	0,00
		T1	0,00	2.351.903,79	1.830.468,00	1.847.271,00	1.843.287,00	5.521.026,00
		IN	0,00	899.555,00	653.879,00	960.000,00	1.628.928,00	3.242.807,00
		T2	0,00	3.251.458,79	2.484.347,00	2.807.271,00	3.472.215,00	8.763.833,00
3	Energia, ambiente e rifiuti	CO	0,00	3.455.586,00	3.508.344,00	3.866.552,00	3.941.552,00	11.316.448,00
		SV	0,00	0,00	0,00	0,00	0,00	0,00
		T1	0,00	3.455.586,00	3.508.344,00	3.866.552,00	3.941.552,00	11.316.448,00
		IN	0,00	180.239,80	134.500,00	175.328,00	214.500,00	524.328,00
		T2	0,00	3.635.825,80	3.642.844,00	4.041.880,00	4.156.052,00	11.840.776,00
3	MINORI E LA FAMIGLIA	CO	633.147,58	0,00	0,00	0,00	0,00	0,00
		SV	0,00	0,00	0,00	0,00	0,00	0,00


Riepilogo per Programmi Bilancio Pluriennale 2013 - 2015

N.	Programma		Impegni ultimo esercizio chiuso	Previsioni definitive esercizio in corso	PREVISIONI DEL BILANCIO PLURIENNALE 2013- 2015			
					2013	2014	2015	TOTALE
1	2	3	4	5	6	7	8	9
3	I MINORI E LA FAMIGLIA	T1	633.147,58	0,00	0,00	0,00	0,00	0,00
		IN	6.000,00	0,00	0,00	0,00	0,00	0,00
		T2	639.147,58	0,00	0,00	0,00	0,00	0,00
4	LA DISABILITA'	CO	400.182,83	0,00	0,00	0,00	0,00	0,00
		SV	0,00	0,00	0,00	0,00	0,00	0,00
		T1	400.182,83	0,00	0,00	0,00	0,00	0,00
		IN	35.000,00	0,00	0,00	0,00	0,00	0,00
		T2	435.182,83	0,00	0,00	0,00	0,00	0,00
4	Mobilità, trasporti, viabilità	CO	0,00	566.045,00	597.979,00	601.179,00	637.179,00	1.836.337,00
		SV	0,00	0,00	0,00	0,00	0,00	0,00
		T1	0,00	566.045,00	597.979,00	601.179,00	637.179,00	1.836.337,00
		IN	0,00	15.564,53	20.000,00	20.000,00	20.000,00	60.000,00
		T2	0,00	581.609,53	617.979,00	621.179,00	657.179,00	1.896.337,00
5	GLI ANZIANI	CO	592.989,55	0,00	0,00	0,00	0,00	0,00
		SV	0,00	0,00	0,00	0,00	0,00	0,00
		T1	592.989,55	0,00	0,00	0,00	0,00	0,00
		IN	0,00	0,00	0,00	0,00	0,00	0,00
		T2	592.989,55	0,00	0,00	0,00	0,00	0,00
5	Sviluppo locale, lavoro, innovazione tecnologica	CO	0,00	26.039,66	63.817,00	43.908,00	44.200,00	151.925,00
		SV	0,00	0,00	0,00	0,00	0,00	0,00
		T1	0,00	26.039,66	63.817,00	43.908,00	44.200,00	151.925,00
		IN	0,00	0,00	0,00	0,00	0,00	0,00
		T2	0,00	26.039,66	63.817,00	43.908,00	44.200,00	151.925,00
6	I GIOVANI	CO	32.254,00	0,00	0,00	0,00	0,00	0,00
		SV	0,00	0,00	0,00	0,00	0,00	0,00
		T1	32.254,00	0,00	0,00	0,00	0,00	0,00
		IN	0,00	0,00	0,00	0,00	0,00	0,00


Riepilogo per Programmi Bilancio Pluriennale 2013 - 2015

N.	Programma		Impegni ultimo esercizio chiuso	Previsioni definitive esercizio in corso	PREVISIONI DEL BILANCIO PLURIENNALE 2013- 2015			
					2013	2014	2015	TOTALE
1	2	3	4	5	6	7	8	9
6	I GIOVANI	T2	32.254,00	0,00	0,00	0,00	0,00	0,00
6	Politiche sociali, integrazione, salute, welfare locale	CO	0,00	2.949.607,34	3.153.585,00	3.240.039,00	3.244.876,00	9.638.500,00
		SV	0,00	0,00	0,00	0,00	0,00	0,00
		T1	0,00	2.949.607,34	3.153.585,00	3.240.039,00	3.244.876,00	9.638.500,00
		IN	0,00	33.000,00	62.000,00	8.000,00	0,00	70.000,00
		T2	0,00	2.982.607,34	3.215.585,00	3.248.039,00	3.244.876,00	9.708.500,00
7	Cultura	CO	0,00	1.870.386,97	1.367.423,00	1.368.396,00	1.373.892,00	4.109.711,00
		SV	0,00	0,00	0,00	0,00	0,00	0,00
		T1	0,00	1.870.386,97	1.367.423,00	1.368.396,00	1.373.892,00	4.109.711,00
		IN	0,00	10.000,00	41.000,00	41.000,00	41.000,00	123.000,00
		T2	0,00	1.880.386,97	1.408.423,00	1.409.396,00	1.414.892,00	4.232.711,00
7	POLITICHE ATTIVE DEL LAVORO	CO	24.449,00	0,00	0,00	0,00	0,00	0,00
		SV	0,00	0,00	0,00	0,00	0,00	0,00
		T1	24.449,00	0,00	0,00	0,00	0,00	0,00
		IN	0,00	0,00	0,00	0,00	0,00	0,00
		T2	24.449,00	0,00	0,00	0,00	0,00	0,00
8	L'ISTRUZIONE	CO	0,00	0,00	0,00	0,00	0,00	0,00
		SV	0,00	0,00	0,00	0,00	0,00	0,00
		T1	0,00	0,00	0,00	0,00	0,00	0,00
		IN	15.000,00	0,00	0,00	0,00	0,00	0,00
		T2	15.000,00	0,00	0,00	0,00	0,00	0,00
8	Scuola	CO	0,00	1.949.575,80	1.411.431,00	906.164,00	908.224,00	3.225.819,00
		SV	0,00	0,00	0,00	0,00	0,00	0,00
		T1	0,00	1.949.575,80	1.411.431,00	906.164,00	908.224,00	3.225.819,00
		IN	0,00	10.000,00	0,00	0,00	0,00	0,00
		T2	0,00	1.959.575,80	1.411.431,00	906.164,00	908.224,00	3.225.819,00


Riepilogo per Programmi Bilancio Pluriennale 2013 - 2015

N.	Programma		Impegni ultimo esercizio chiuso	Previsioni definitive esercizio in corso	PREVISIONI DEL BILANCIO PLURIENNALE 2013- 2015			
					2013	2014	2015	TOTALE
1	2	3	4	5	6	7	8	9
9	IL DIRITTO ALLO STUDIO							
		CO	552.104,01	0,00	0,00	0,00	0,00	0,00
		SV	0,00	0,00	0,00	0,00	0,00	0,00
		T1	552.104,01	0,00	0,00	0,00	0,00	0,00
		IN	0,00	0,00	0,00	0,00	0,00	0,00
		T2	552.104,01	0,00	0,00	0,00	0,00	0,00
10	ATTIVITA' CULTURALI, ASSOCIAZIONISMO							
		CO	94.072,65	0,00	0,00	0,00	0,00	0,00
		SV	0,00	0,00	0,00	0,00	0,00	0,00
		T1	94.072,65	0,00	0,00	0,00	0,00	0,00
		IN	0,00	0,00	0,00	0,00	0,00	0,00
		T2	94.072,65	0,00	0,00	0,00	0,00	0,00
10	Sport							
		CO	0,00	358.232,89	255.201,00	256.236,00	260.539,00	771.976,00
		SV	0,00	0,00	0,00	0,00	0,00	0,00
		T1	0,00	358.232,89	255.201,00	256.236,00	260.539,00	771.976,00
		IN	0,00	13.000,00	310.000,00	310.000,00	210.000,00	830.000,00
		T2	0,00	371.232,89	565.201,00	566.236,00	470.539,00	1.601.976,00
11	LA BIBLIOTECA							
		CO	111.506,50	0,00	0,00	0,00	0,00	0,00
		SV	0,00	0,00	0,00	0,00	0,00	0,00
		T1	111.506,50	0,00	0,00	0,00	0,00	0,00
		IN	6.673,00	0,00	0,00	0,00	0,00	0,00
		T2	118.179,50	0,00	0,00	0,00	0,00	0,00
11	Le politiche di bilancio							
		CO	0,00	3.380.173,22	6.115.909,00	6.030.972,00	5.865.648,00	18.012.529,00
		SV	0,00	0,00	0,00	0,00	0,00	0,00
		T1	0,00	3.380.173,22	6.115.909,00	6.030.972,00	5.865.648,00	18.012.529,00
		IN	0,00	5.000,00	0,00	0,00	0,00	0,00
		T2	0,00	3.385.173,22	6.115.909,00	6.030.972,00	5.865.648,00	18.012.529,00
12	Organizzazione e assicurazione qualità							
		CO	0,00	1.673.232,32	1.938.660,00	1.716.374,00	1.721.974,00	5.377.008,00




Riepilogo per Programmi Bilancio Pluriennale

2013 - 2015

N.	Programma		Impegni ultimo esercizio chiuso	Previsioni definitive esercizio in corso	PREVISIONI DEL BILANCIO PLURIENNALE 2013- 2015			
					2013	2014	2015	TOTALE
1	2	3	4	5	6	7	8	9
12	Organizzazione e assicurazione qualità							
		SV	0,00	0,00	0,00	0,00	0,00	0,00
		T1	0,00	1.673.232,32	1.938.660,00	1.716.374,00	1.721.974,00	5.377.008,00
		IN	0,00	90.000,00	20.000,00	20.000,00	20.000,00	60.000,00
		T2	0,00	1.763.232,32	1.958.660,00	1.736.374,00	1.741.974,00	5.437.008,00
12	SISTEMA BIBLIOTECARIO VIMERCATESE							
		CO	535.341,43	0,00	0,00	0,00	0,00	0,00
		SV	0,00	0,00	0,00	0,00	0,00	0,00
		T1	535.341,43	0,00	0,00	0,00	0,00	0,00
		IN	33.935,00	0,00	0,00	0,00	0,00	0,00
		T2	569.276,43	0,00	0,00	0,00	0,00	0,00
13	LO SPORT							
		CO	182.622,78	0,00	0,00	0,00	0,00	0,00
		SV	0,00	0,00	0,00	0,00	0,00	0,00
		T1	182.622,78	0,00	0,00	0,00	0,00	0,00
		IN	13.000,00	0,00	0,00	0,00	0,00	0,00
		T2	195.622,78	0,00	0,00	0,00	0,00	0,00
13	Spazio città servizi e partecipazione (Partecipazione e diritti)							
		CO	0,00	763.952,00	803.584,00	807.361,00	807.361,00	2.418.306,00
		SV	0,00	0,00	0,00	0,00	0,00	0,00
		T1	0,00	763.952,00	803.584,00	807.361,00	807.361,00	2.418.306,00
		IN	0,00	10.000,00	10.000,00	10.000,00	10.000,00	30.000,00
		T2	0,00	773.952,00	813.584,00	817.361,00	817.361,00	2.448.306,00
14	Attività istituzionali e segreteria							
		CO	0,00	1.251.141,75	1.148.526,00	1.125.284,00	1.125.484,00	3.399.294,00
		SV	0,00	0,00	0,00	0,00	0,00	0,00
		T1	0,00	1.251.141,75	1.148.526,00	1.125.284,00	1.125.484,00	3.399.294,00
		IN	0,00	2.000,00	2.000,00	2.000,00	2.000,00	6.000,00
		T2	0,00	1.253.141,75	1.150.526,00	1.127.284,00	1.127.484,00	3.405.294,00
14	LA POLIZIA LOCALE							


Riepilogo per Programmi Bilancio Pluriennale 2013 - 2015

N.	Programma		Impegni ultimo esercizio chiuso	Previsioni definitive esercizio in corso	PREVISIONI DEL BILANCIO PLURIENNALE 2013- 2015			
					2013	2014	2015	TOTALE
1	2	3	4	5	6	7	8	9
14	LA POLIZIA LOCALE							
		CO	219.805,16	0,00	0,00	0,00	0,00	0,00
		SV	0,00	0,00	0,00	0,00	0,00	0,00
		T1	219.805,16	0,00	0,00	0,00	0,00	0,00
		IN	121.505,84	0,00	0,00	0,00	0,00	0,00
		T2	341.311,00	0,00	0,00	0,00	0,00	0,00
15	LA PROTEZIONE CIVILE							
		CO	6.445,13	0,00	0,00	0,00	0,00	0,00
		SV	0,00	0,00	0,00	0,00	0,00	0,00
		T1	6.445,13	0,00	0,00	0,00	0,00	0,00
		IN	2.000,00	0,00	0,00	0,00	0,00	0,00
		T2	8.445,13	0,00	0,00	0,00	0,00	0,00
15	Sicurezza urbana							
		CO	0,00	842.396,70	782.094,00	772.494,00	770.034,00	2.324.622,00
		SV	0,00	0,00	0,00	0,00	0,00	0,00
		T1	0,00	842.396,70	782.094,00	772.494,00	770.034,00	2.324.622,00
		IN	0,00	29.620,00	36.000,00	41.500,00	41.500,00	119.000,00
		T2	0,00	872.016,70	818.094,00	813.994,00	811.534,00	2.443.622,00
16	I TRASPORTI							
		CO	404.830,00	0,00	0,00	0,00	0,00	0,00
		SV	0,00	0,00	0,00	0,00	0,00	0,00
		T1	404.830,00	0,00	0,00	0,00	0,00	0,00
		IN	0,00	0,00	0,00	0,00	0,00	0,00
		T2	404.830,00	0,00	0,00	0,00	0,00	0,00
17	SPAZIO CITTA'							
		CO	64.895,39	0,00	0,00	0,00	0,00	0,00
		SV	0,00	0,00	0,00	0,00	0,00	0,00
		T1	64.895,39	0,00	0,00	0,00	0,00	0,00
		IN	10.000,00	0,00	0,00	0,00	0,00	0,00
		T2	74.895,39	0,00	0,00	0,00	0,00	0,00
18	I SERVIZI DEMOGRAFICI							
		CO	54.984,76	0,00	0,00	0,00	0,00	0,00
		SV	0,00	0,00	0,00	0,00	0,00	0,00


Riepilogo per Programmi Bilancio Pluriennale 2013 - 2015


N.	Programma		Impegni ultimo esercizio chiuso	Previsioni definitive esercizio in corso	PREVISIONI DEL BILANCIO PLURIENNALE 2013- 2015			
					2013	2014	2015	TOTALE
1	2	3	4	5	6	7	8	9
18	I SERVIZI DEMOGRAFICI							
		T1	54.984,76	0,00	0,00	0,00	0,00	0,00
		IN	0,00	0,00	0,00	0,00	0,00	0,00
		T2	54.984,76	0,00	0,00	0,00	0,00	0,00
19	ORGANI ISTITUZIONALI E SEGRETERIA							
		CO	831.512,02	0,00	0,00	0,00	0,00	0,00
		SV	0,00	0,00	0,00	0,00	0,00	0,00
		T1	831.512,02	0,00	0,00	0,00	0,00	0,00
		IN	0,00	0,00	0,00	0,00	0,00	0,00
		T2	831.512,02	0,00	0,00	0,00	0,00	0,00
20	IL PERSONALE							
		CO	6.563.244,47	0,00	0,00	0,00	0,00	0,00
		SV	0,00	0,00	0,00	0,00	0,00	0,00
		T1	6.563.244,47	0,00	0,00	0,00	0,00	0,00
		IN	2.000,00	0,00	0,00	0,00	0,00	0,00
		T2	6.565.244,47	0,00	0,00	0,00	0,00	0,00
21	RISORSE UMANE							
		CO	173.830,03	0,00	0,00	0,00	0,00	0,00
		SV	0,00	0,00	0,00	0,00	0,00	0,00
		T1	173.830,03	0,00	0,00	0,00	0,00	0,00
		IN	0,00	0,00	0,00	0,00	0,00	0,00
		T2	173.830,03	0,00	0,00	0,00	0,00	0,00
22	I SERVIZI ECONOMICI E FINANZIARI							
		CO	3.365.041,25	0,00	0,00	0,00	0,00	0,00
		SV	0,00	0,00	0,00	0,00	0,00	0,00
		T1	3.365.041,25	0,00	0,00	0,00	0,00	0,00
		IN	5.553,96	0,00	0,00	0,00	0,00	0,00
		T2	3.370.595,21	0,00	0,00	0,00	0,00	0,00
23	IL SIT E IL PROGETTO CATASTO							
		CO	257.576,74	0,00	0,00	0,00	0,00	0,00
		SV	0,00	0,00	0,00	0,00	0,00	0,00


Riepilogo per Programmi Bilancio Pluriennale 2013 - 2015

N.	Programma		Impegni ultimo esercizio chiuso	Previsioni definitive esercizio in corso	PREVISIONI DEL BILANCIO PLURIENNALE 2013- 2015			
					2013	2014	2015	TOTALE
1	2	3	4	5	6	7	8	9
23	IL SIT E IL PROGETTO CATASTO							
		T1	257.576,74	0,00	0,00	0,00	0,00	0,00
		IN	20.000,00	0,00	0,00	0,00	0,00	0,00
		T2	277.576,74	0,00	0,00	0,00	0,00	0,00
24	LO SVILUPPO URBANISTICO							
		CO	0,00	0,00	0,00	0,00	0,00	0,00
		SV	0,00	0,00	0,00	0,00	0,00	0,00
		T1	0,00	0,00	0,00	0,00	0,00	0,00
		IN	415.000,00	0,00	0,00	0,00	0,00	0,00
		T2	415.000,00	0,00	0,00	0,00	0,00	0,00
25	L'AMBIENTE							
		CO	3.315.938,56	0,00	0,00	0,00	0,00	0,00
		SV	0,00	0,00	0,00	0,00	0,00	0,00
		T1	3.315.938,56	0,00	0,00	0,00	0,00	0,00
		IN	244.711,00	0,00	0,00	0,00	0,00	0,00
		T2	3.560.649,56	0,00	0,00	0,00	0,00	0,00
26	LE OPERE PUBBLICHE							
		CO	646.983,40	0,00	0,00	0,00	0,00	0,00
		SV	0,00	0,00	0,00	0,00	0,00	0,00
		T1	646.983,40	0,00	0,00	0,00	0,00	0,00
		IN	1.855.976,53	0,00	0,00	0,00	0,00	0,00
		T2	2.502.959,93	0,00	0,00	0,00	0,00	0,00
27	IL COMMERCIO							
		CO	380,12	0,00	0,00	0,00	0,00	0,00
		SV	0,00	0,00	0,00	0,00	0,00	0,00
		T1	380,12	0,00	0,00	0,00	0,00	0,00
		IN	0,00	0,00	0,00	0,00	0,00	0,00
		T2	380,12	0,00	0,00	0,00	0,00	0,00
28	LO SPORTELLINO UNICO TECNICO							
		CO	56.084,00	0,00	0,00	0,00	0,00	0,00
		SV	0,00	0,00	0,00	0,00	0,00	0,00
		T1	56.084,00	0,00	0,00	0,00	0,00	0,00


Riepilogo per Programmi Bilancio Pluriennale 2013 - 2015

N.	Programma		Impegni ultimo esercizio chiuso	Previsioni definitive esercizio in corso	PREVISIONI DEL BILANCIO PLURIENNALE 2013- 2015			
					2013	2014	2015	TOTALE
1	2	3	4	5	6	7	8	9
28	LO SPORTELLINO UNICO TECNICO							
		IN	152.136,18	0,00	0,00	0,00	0,00	0,00
		T2	208.220,18	0,00	0,00	0,00	0,00	0,00
29	I SERVIZI DI STAFF							
		CO	206.385,25	0,00	0,00	0,00	0,00	0,00
		SV	0,00	0,00	0,00	0,00	0,00	0,00
		T1	206.385,25	0,00	0,00	0,00	0,00	0,00
		IN	30.000,00	0,00	0,00	0,00	0,00	0,00
		T2	236.385,25	0,00	0,00	0,00	0,00	0,00
30	VILLA SOTTOCASA							
		CO	127.026,41	0,00	0,00	0,00	0,00	0,00
		SV	0,00	0,00	0,00	0,00	0,00	0,00
		T1	127.026,41	0,00	0,00	0,00	0,00	0,00
		IN	10.500,00	0,00	0,00	0,00	0,00	0,00
		T2	137.526,41	0,00	0,00	0,00	0,00	0,00
31	IL PROGETTO QUALITA'							
		CO	4.046,45	0,00	0,00	0,00	0,00	0,00
		SV	0,00	0,00	0,00	0,00	0,00	0,00
		T1	4.046,45	0,00	0,00	0,00	0,00	0,00
		IN	0,00	0,00	0,00	0,00	0,00	0,00
		T2	4.046,45	0,00	0,00	0,00	0,00	0,00
32	CITTA' DELLA PARTECIPAZIONE							
		CO	2.665,10	0,00	0,00	0,00	0,00	0,00
		SV	0,00	0,00	0,00	0,00	0,00	0,00
		T1	2.665,10	0,00	0,00	0,00	0,00	0,00
		IN	0,00	0,00	0,00	0,00	0,00	0,00
		T2	2.665,10	0,00	0,00	0,00	0,00	0,00
33	IL CIRCONDARIO/LA NUOVA PROVINCIA							
		CO	9.895,98	0,00	0,00	0,00	0,00	0,00
		SV	0,00	0,00	0,00	0,00	0,00	0,00
		T1	9.895,98	0,00	0,00	0,00	0,00	0,00


Riepilogo per Programmi Bilancio Pluriennale 2013 - 2015

N.	Programma		Impegni ultimo esercizio chiuso	Previsioni definitive esercizio in corso	PREVISIONI DEL BILANCIO PLURIENNALE 2013- 2015			
					2013	2014	2015	TOTALE
1	2	3	4	5	6	7	8	9
33	IL CIRCONDARIO/LA NUOVA PROVINCIA	IN	0,00	0,00	0,00	0,00	0,00	0,00
		T2	9.895,98	0,00	0,00	0,00	0,00	0,00
34	CITTA' DEI BAMBINI E DELLE BAMBINE	CO	22.800,00	0,00	0,00	0,00	0,00	0,00
		SV	0,00	0,00	0,00	0,00	0,00	0,00
		T1	22.800,00	0,00	0,00	0,00	0,00	0,00
		IN	44.000,00	0,00	0,00	0,00	0,00	0,00
		T2	66.800,00	0,00	0,00	0,00	0,00	0,00
35	POLITICA TERRITORIALE PER LA CASA	CO	0,00	0,00	0,00	0,00	0,00	0,00
		SV	0,00	0,00	0,00	0,00	0,00	0,00
		T1	0,00	0,00	0,00	0,00	0,00	0,00
		IN	45.000,00	0,00	0,00	0,00	0,00	0,00
		T2	45.000,00	0,00	0,00	0,00	0,00	0,00
37	IL PATRIMONIO	CO	342.528,37	0,00	0,00	0,00	0,00	0,00
		SV	0,00	0,00	0,00	0,00	0,00	0,00
		T1	342.528,37	0,00	0,00	0,00	0,00	0,00
		IN	15.000,00	0,00	0,00	0,00	0,00	0,00
		T2	357.528,37	0,00	0,00	0,00	0,00	0,00
	Totali dei Programmi (Tit. I - II -III)	CO	20.681.723,31	22.536.728,44	23.958.367,00	23.564.243,00	23.526.263,00	71.048.873,00
		SV	0,00	0,00	0,00	0,00	0,00	0,00
		T1	20.681.723,31	22.536.728,44	23.958.367,00	23.564.243,00	23.526.263,00	71.048.873,00
		IN	3.087.991,51	1.439.912,33	1.602.234,00	2.083.134,00	2.827.098,00	6.512.466,00
		T2	23.769.714,82	23.976.640,77	25.560.601,00	25.647.377,00	26.353.361,00	77.561.339,00



Riepilogo per Programmi Bilancio Pluriennale 2013 - 2015

N.	Programma		Impegni ultimo esercizio chiuso	Previsioni definitive esercizio in corso	PREVISIONI DEL BILANCIO PLURIENNALE 2013- 2015			
					2013	2014	2015	TOTALE
1	2	3	4	5	6	7	8	9
	Disavanzo di amministrazione	T3	0,00	0,00	0,00	0,00	0,00	0,00
	TOTALE GENERALE (T2 + T3	T	23.769.714,82	23.976.640,77	25.560.601,00	25.647.377,00	26.353.361,00	77.561.339,00



Bilancio Pluriennale

Interventi		Impegni ultimo esercizio chiuso	Previsioni definitive esercizio in corso	PREVISIONI DEL BILANCIO PLURIENNALE 2013- 2015				Annotazioni
				2013	2014	2015	TOTALE	
1	2	3	4	5	6	7	8	9
Riepilogo dei Titoli								
TITOLO 1	T	19.629.121,33	19.756.913,44	21.507.069,00	21.084.767,00	20.986.671,00	63.578.507,00	
TITOLO 2	T	3.087.991,51	1.439.912,33	1.602.234,00	2.083.134,00	2.827.098,00	6.512.466,00	
TITOLO 3	T	1.052.601,98	2.779.815,00	2.451.298,00	2.479.476,00	2.539.592,00	7.470.366,00	
Totale	T	23.769.714,82	23.976.640,77	25.560.601,00	25.647.377,00	26.353.361,00	77.561.339,00	
Disavanzo di amministrazione	T	0,00	0,00	0,00	0,00	0,00	0,00	
TOTALE GENERALE	T	23.769.714,82	23.976.640,77	25.560.601,00	25.647.377,00	26.353.361,00	77.561.339,00	

LEGENDA CO = Spesa consolidata
 SV = Spesa di sviluppo
 T = Totale