



CITTÀ DI VIMERCATE  
MEDAGLIA D'ARGENTO  
AL MERITO CIVILE

# ALLEGATI AL BILANCIO DI PREVISIONE 2013 E AL BILANCIO TRIENNALE 2013-2015



PATTO DI STABILITA' - CALCOLO DEL LIMITE DI SALDO FINANZIARIO PER IL TRIENNIO 2013/2015

	2007	2008	2009	MEDIA
spesa corrente	19.760.214,08	20.217.279,03	20.081.432,64	20.019.641,92

PATTO STABILITA' 2013 - 2015 SALDO DI COMPETENZA MISTA

		CALCOLO 2013	CALCOLO 2014	CALCOLO 2015			2013	2014	2015	
media spesa corrente 2007/2009		20.019.641,92	20.019.641,92	20.019.641,92	Parte entrate:					
percentuali da applicare alla media della spesa corrente (comma 6, art. 31, legge 183/2011)					Entrate correnti di competenza		22.518.374,00	22.139.743,00	22.101.763,00	
a applicazione del 15,8%		3.163.103,42	3.163.103,42	3.163.103,42	Entrate c/capitale (cassa)		1.344.722,00	1.562.200,00	2.433.372,00	
b riduzione trasferimenti erarialil di cui al comma 2 dell'art. 14 del DL 78/2010 (comma 4, art. 31 L. 183/2011)		873.547,51	873.547,51	873.547,51	ENTRATE COMPETENZA MISTA		23.863.096,00	23.701.943,00	24.535.135,00	
c saldo obiettivo	a-b	2.289.555,91	2.289.555,91	2.289.555,91	Parte spese:					
d restituzione patto nazionale orizz. art. 4 ter, D.L. 16/2012		131.000,00	132.000,00		Spese correnti *		21.261.196,00	20.784.767,00	20.686.671,00	
e patto regionale "verticale" 2013 (importo non pervenuto alla data di redazione del prospetto)					Spese c/capitale (cassa)**		160.000,00	470.000,00	1.535.000,00	
saldo obiettivo finale	c+d-e	2.420.555,91	2.421.555,91	2.289.555,91	SPESE COMPETENZA MISTA		21.421.196,00	21.254.767,00	22.221.671,00	
					SPESE SALDO COMPETENZA MISTA (ENTRATE - SPESE)		2.441.900,00	2.447.176,00	2.313.464,00	A
					Effetti Finanziari delle sanzioni di cui al comma 22 art. 77 bis L. 133/08		0,00	0,00	0,00	B
					SALDO FINANZIARIO AL NETTO DELLE SANZIONI		2.441.900,00	2.447.176,00	2.313.464,00	C= A - B
					Obiettivo		2.420.555,91	2.421.555,91	2.289.555,91	D
					Differenza saldo con obiettivo		<b>21.344,09</b>	<b>25.620,09</b>	<b>23.908,09</b>	E = C - D

\* i dati annuali delle spese correnti sono riportati al netto dei rispettivi fondi di svalutazione crediti

COMMA 3, ART. 46, L. 133/08  
DETERMINAZIONE VINCOLI DI SPESA ANNUA PER INCARICHI DI COLLABORAZIONE 2013-2014-2015

	Stanziamenti previsionali Bilancio 2013	Stanziamenti previsionali Bilancio 2014	Stanziamenti previsionali Bilancio 2015
STAFF DEL SINDACO	2.000,00	2.000,00	2.000,00
AREA LAVORI PUBBLICI E AMBIENTE	2.500,00	0,00	0,00
AREA PIANIFICAZIONE PATRIMONIO E SIT	30.000,00	20.000,00	0,00
AREA CULTURA	14.500,00	14.500,00	14.500,00
<b>TOTALI</b>	<b>49.000,00</b>	<b>36.500,00</b>	<b>16.500,00</b>

# RIEPILOGO GENERALE DELLE SPESE - ESERCIZIO 2013

## TITOLO 1 - Spese correnti

COMUNE VIMERCATE




INTERVENTI CORRENTI	Personale	Acquisto di beni di consumo e/o di materie prime	Prestazioni di servizi	Utilizzo di beni di terzi	Trasferimenti	Interessi passivi e oneri finanziari diversi	Imposte e tasse	Oneri straordinari della gestione corrente	Ammortamenti di esercizio	Fondo svalutazione crediti	Fondo di riserva	Totale
FUNZIONI E SERVIZI												
1	2	3	4	5	6	7	8	9	10	11	12	13
<b>Funzione 1 - Funzioni generali di amministrazione, di gestione e di controllo</b>												
Servizio 1 - Organi istituzionali, partecipazione e decentramento	585.982,00	9.164,00	233.200,00	0,00	8.100,00		39.809,00	32.000,00	0,00			908.255,00
Servizio 2 - Segreteria generale, personale e organizzazione	1.566.359,00	91.986,00	340.710,00	0,00	9.650,00	2.209,00	51.812,00	0,00	0,00			2.062.726,00
Servizio 3 - Gestione economica, finanziaria, programmazione,	307.817,00	200,00	50.700,00	0,00	189.458,00		24.159,00	0,00	0,00			572.334,00
Servizio 4 - Gestione delle entrate tributarie e servizi fiscali	121.999,00	3.500,00	193.000,00	0,00	1.534.000,00		212.476,00	83.500,00	0,00			2.148.475,00
Servizio 5 - Gestione dei beni demaniali e patrimoniali	0,00	2.500,00	847.412,00	0,00	0,00	65.030,00		0,00	0,00			914.942,00
Servizio 6 - Ufficio tecnico	384.082,00	1.000,00	6.120,00	0,00	0,00		28.298,00	0,00	0,00			419.500,00
Servizio 7 - Anagrafe, stato civile, elettorale, leva e servizio statistico	167.670,00	3.000,00	800,00	0,00	6.300,00	926,00	10.537,00	0,00	0,00			189.233,00
Servizio 8 - Altri servizi generali	111.110,00	3.000,00	400,00	0,00	0,00		5.637,00	1.016,00	0,00	245.873,00	250.665,00	617.701,00
<b>Totale.....</b>	<b>3.245.019,00</b>	<b>114.350,00</b>	<b>1.672.342,00</b>	<b>0,00</b>	<b>1.747.508,00</b>	<b>68.165,00</b>	<b>372.728,00</b>	<b>116.516,00</b>	<b>0,00</b>	<b>245.873,00</b>	<b>250.665,00</b>	<b>7.833.166,00</b>

# RIEPILOGO GENERALE DELLE SPESE - ESERCIZIO 2013

## TITOLO 1 - Spese correnti

COMUNE VIMERCATE



INTERVENTI CORRENTI	Personale	Acquisto di beni di consumo e/o di materie prime	Prestazioni di servizi	Utilizzo di beni di terzi	Trasferimenti	Interessi passivi e oneri finanziari diversi	Imposte e tasse	Oneri straordinari della gestione corrente	Ammortamenti di esercizio	Fondo svalutazione crediti	Fondo di riserva	Totale
FUNZIONI E SERVIZI												
1	2	3	4	5	6	7	8	9	10	11	12	13
<b>Funzione 2 - Funzioni relative alla giustizia</b>												
Servizio 1 - Uffici giudiziari	0,00	0,00	0,00	0,00	0,00			0,00	0,00			0,00
Servizio 2 - Casa circondariale e altri servizi	0,00	0,00	0,00	0,00	0,00			0,00	0,00			0,00
<b>Totale.....</b>	<b>0,00</b>	<b>0,00</b>	<b>0,00</b>	<b>0,00</b>	<b>0,00</b>	<b>0,00</b>	<b>0,00</b>	<b>0,00</b>	<b>0,00</b>	<b>0,00</b>	<b>0,00</b>	<b>0,00</b>

# RIEPILOGO GENERALE DELLE SPESE - ESERCIZIO 2013

## TITOLO 1 - Spese correnti

COMUNE VIMERCATE




INTERVENTI CORRENTI	Personale	Acquisto di beni di consumo e/o di materie prime	Prestazioni di servizi	Utilizzo di beni di terzi	Trasferimenti	Interessi passivi e oneri finanziari diversi	Imposte e tasse	Oneri straordinari della gestione corrente	Ammortamenti di esercizio	Fondo svalutazione crediti	Fondo di riserva	Totale
FUNZIONI E SERVIZI												
1	2	3	4	5	6	7	8	9	10	11	12	13
<b>Funzione 3 - Funzioni di polizia locale</b>												
Servizio 1 - Polizia municipale	616.671,00	16.240,00	88.960,00	0,00	25.500,00		42.023,00	0,00	0,00			789.394,00
Servizio 2 - Polizia commerciale	0,00	0,00	0,00	0,00	0,00			0,00	0,00			0,00
Servizio 3 - Polizia amministrativa	0,00	10.000,00	2.600,00	0,00	0,00			0,00	0,00			12.600,00
<b>Totale.....</b>	<b>616.671,00</b>	<b>26.240,00</b>	<b>91.560,00</b>	<b>0,00</b>	<b>25.500,00</b>	<b>0,00</b>	<b>42.023,00</b>	<b>0,00</b>	<b>0,00</b>	<b>0,00</b>	<b>0,00</b>	<b>801.994,00</b>

# RIEPILOGO GENERALE DELLE SPESE - ESERCIZIO 2013

## TITOLO 1 - Spese correnti

COMUNE VIMERCATE



INTERVENTI CORRENTI	Personale	Acquisto di beni di consumo e/o di materie prime	Prestazioni di servizi	Utilizzo di beni di terzi	Trasferimenti	Interessi passivi e oneri finanziari diversi	Imposte e tasse	Oneri straordinari della gestione corrente	Ammortamenti di esercizio	Fondo svalutazione crediti	Fondo di riserva	Totale
FUNZIONI E SERVIZI												
1	2	3	4	5	6	7	8	9	10	11	12	13
<b>Funzione 4 - Funzioni di istruzione pubblica</b>												
Servizio 1 - Scuola materna	0,00	1.500,00	173.700,00	0,00	31.105,00	3.911,00		0,00	0,00			210.216,00
Servizio 2 - Istruzione elementare	0,00	34.000,00	391.300,00	0,00	2.000,00	14.782,00		0,00	0,00			442.082,00
Servizio 3 - Istruzione media	0,00	1.500,00	298.025,00	0,00	0,00			0,00	0,00			299.525,00
Servizio 4 - Istruzione secondaria superiore	0,00	0,00	0,00	0,00	0,00			0,00	0,00			0,00
Servizio 5 - Assistenza scolastica, trasporto, refezione e altri servizi	253.261,00	650,00	76.350,00	0,00	143.144,00	284,00	19.350,00	0,00	0,00			493.039,00
<b>Totale.....</b>	<b>253.261,00</b>	<b>37.650,00</b>	<b>939.375,00</b>	<b>0,00</b>	<b>176.249,00</b>	<b>18.977,00</b>	<b>19.350,00</b>	<b>0,00</b>	<b>0,00</b>	<b>0,00</b>	<b>0,00</b>	<b>1.444.862,00</b>

# RIEPILOGO GENERALE DELLE SPESE - ESERCIZIO 2013

## TITOLO 1 - Spese correnti

COMUNE VIMERCATE




INTERVENTI CORRENTI	Personale	Acquisto di beni di consumo e/o di materie prime	Prestazioni di servizi	Utilizzo di beni di terzi	Trasferimenti	Interessi passivi e oneri finanziari diversi	Imposte e tasse	Oneri straordinari della gestione corrente	Ammortamenti di esercizio	Fondo svalutazione crediti	Fondo di riserva	Totale
FUNZIONI E SERVIZI												
1	2	3	4	5	6	7	8	9	10	11	12	13
<b>Funzione 5 - Funzioni relative alla cultura ed ai beni culturali</b>												
Servizio 1 - Biblioteche, musei e pinacoteche	460.282,00	80.651,00	508.188,00	0,00	53.080,00	28.707,00	32.750,00	0,00	0,00			1.163.658,00
Servizio 2 - Teatri, attivita' culturali e servizi diversi nel settore culturale	196.875,00	300,00	30.715,00	0,00	37.696,00	353,00	17.811,00	0,00	0,00			283.750,00
<b>Totale.....</b>	<b>657.157,00</b>	<b>80.951,00</b>	<b>538.903,00</b>	<b>0,00</b>	<b>90.776,00</b>	<b>29.060,00</b>	<b>50.561,00</b>	<b>0,00</b>	<b>0,00</b>	<b>0,00</b>	<b>0,00</b>	<b>1.447.408,00</b>



# RIEPILOGO GENERALE DELLE SPESE - ESERCIZIO 2013

## TITOLO 1 - Spese correnti

COMUNE VIMERCATE




INTERVENTI CORRENTI	Personale	Acquisto di beni di consumo e/o di materie prime	Prestazioni di servizi	Utilizzo di beni di terzi	Trasferimenti	Interessi passivi e oneri finanziari diversi	Imposte e tasse	Oneri straordinari della gestione corrente	Ammortamenti di esercizio	Fondo svalutazione crediti	Fondo di riserva	Totale
FUNZIONI E SERVIZI												
1	2	3	4	5	6	7	8	9	10	11	12	13
<b>Funzione 6 - Funzioni nel settore sportivo e ricreativo</b>												
Servizio 1 - Piscine comunali	0,00	0,00	0,00	0,00	0,00			0,00	0,00			0,00
Servizio 2 - Stadio comunale, palazzo dello sport ed altri impianti	27.030,00	1.000,00	0,00	0,00	138.600,00	6.206,00	1.852,00	0,00	0,00			174.688,00
Servizio 3 - Manifestazioni diverse nel settore sportivo e ricreativo	0,00	0,00	9.500,00	0,00	27.000,00			0,00	0,00			36.500,00
<b>Totale.....</b>	<b>27.030,00</b>	<b>1.000,00</b>	<b>9.500,00</b>	<b>0,00</b>	<b>165.600,00</b>	<b>6.206,00</b>	<b>1.852,00</b>	<b>0,00</b>	<b>0,00</b>	<b>0,00</b>	<b>0,00</b>	<b>211.188,00</b>

# RIEPILOGO GENERALE DELLE SPESE - ESERCIZIO 2013

## TITOLO 1 - Spese correnti

COMUNE VIMERCATE



INTERVENTI CORRENTI	Personale	Acquisto di beni di consumo e/o di materie prime	Prestazioni di servizi	Utilizzo di beni di terzi	Trasferimenti	Interessi passivi e oneri finanziari diversi	Imposte e tasse	Oneri straordinari della gestione corrente	Ammortamenti di esercizio	Fondo svalutazione crediti	Fondo di riserva	Totale
FUNZIONI E SERVIZI												
1	2	3	4	5	6	7	8	9	10	11	12	13
<b>Funzione 7 - Funzioni nel campo turistico</b>												
Servizio 1 - Servizi turistici	0,00	0,00	0,00	0,00	0,00			0,00	0,00			0,00
Servizio 2 - Manifestazioni turistiche	0,00	0,00	0,00	0,00	0,00			0,00	0,00			0,00
Totale.....	0,00	0,00	0,00	0,00	0,00	0,00	0,00	0,00	0,00	0,00	0,00	0,00

# RIEPILOGO GENERALE DELLE SPESE - ESERCIZIO 2013

## TITOLO 1 - Spese correnti

COMUNE VIMERCATE



INTERVENTI CORRENTI	Personale	Acquisto di beni di consumo e/o di materie prime	Prestazioni di servizi	Utilizzo di beni di terzi	Trasferimenti	Interessi passivi e oneri finanziari diversi	Imposte e tasse	Oneri straordinari della gestione corrente	Ammortamenti di esercizio	Fondo svalutazione crediti	Fondo di riserva	Totale
FUNZIONI E SERVIZI												
1	2	3	4	5	6	7	8	9	10	11	12	13
<b>Funzione 8 - Funzioni nel campo della viabilita' e dei trasporti</b>												
Servizio 1 - Viabilita', circolazione stradale e servizi connessi	40.774,00	6.000,00	300.108,00	0,00	0,00	49.603,00	3.074,00	0,00	0,00			399.559,00
Servizio 2 - Illuminazione pubblica e servizi connessi	110.775,00	18.000,00	513.100,00	0,00	0,00	263,00	7.496,00	0,00	0,00			649.634,00
Servizio 3 - Trasporti pubblici locali e servizi connessi	0,00	0,00	426.600,00	0,00	0,00			0,00	0,00			426.600,00
<b>Totale.....</b>	<b>151.549,00</b>	<b>24.000,00</b>	<b>1.239.808,00</b>	<b>0,00</b>	<b>0,00</b>	<b>49.866,00</b>	<b>10.570,00</b>	<b>0,00</b>	<b>0,00</b>	<b>0,00</b>	<b>0,00</b>	<b>1.475.793,00</b>

# RIEPILOGO GENERALE DELLE SPESE - ESERCIZIO 2013

## TITOLO 1 - Spese correnti

COMUNE VIMERCATE



INTERVENTI CORRENTI	Personale	Acquisto di beni di consumo e/o di materie prime	Prestazioni di servizi	Utilizzo di beni di terzi	Trasferimenti	Interessi passivi e oneri finanziari diversi	Imposte e tasse	Oneri straordinari della gestione corrente	Ammortamenti di esercizio	Fondo svalutazione crediti	Fondo di riserva	Totale
FUNZIONI E SERVIZI												
1	2	3	4	5	6	7	8	9	10	11	12	13
<b>Funzione 9 - Funzioni riguardanti la gestione del territorio e dell'ambiente</b>												
Servizio 1 - Urbanistica e gestione del territorio	646.989,00	500,00	253.141,00	0,00	32.644,00		47.572,00	0,00	0,00			980.846,00
Servizio 2 - Edilizia residenziale pubblica locale e piani di edilizia	0,00	0,00	0,00	0,00	520,00	4.240,00		5.000,00	0,00			9.760,00
Servizio 3 - Servizi di protezione civile	0,00	0,00	6.900,00	0,00	8.200,00	69,00		0,00	0,00			15.169,00
Servizio 4 - Servizio idrico integrato	0,00	0,00	810,00	0,00	5.150,00	41.226,00		0,00	0,00			47.186,00
Servizio 5 - Servizio smaltimento rifiuti	0,00	0,00	2.627.039,00	0,00	47.500,00	492,00		0,00	0,00			2.675.031,00
Servizio 6 - Parchi e servizi per la tutela ambientale del verde, altri servizi relativi al	98.007,00	6.300,00	457.650,00	0,00	130.153,00	645,00	6.695,00	0,00	0,00			699.450,00
<b>Totale.....</b>	<b>744.996,00</b>	<b>6.800,00</b>	<b>3.345.540,00</b>	<b>0,00</b>	<b>224.167,00</b>	<b>46.672,00</b>	<b>54.267,00</b>	<b>5.000,00</b>	<b>0,00</b>	<b>0,00</b>	<b>0,00</b>	<b>4.427.442,00</b>

# RIEPILOGO GENERALE DELLE SPESE - ESERCIZIO 2013

## TITOLO 1 - Spese correnti

COMUNE VIMERCATE



INTERVENTI CORRENTI	Personale	Acquisto di beni di consumo e/o di materie prime	Prestazioni di servizi	Utilizzo di beni di terzi	Trasferimenti	Interessi passivi e oneri finanziari diversi	Imposte e tasse	Oneri straordinari della gestione corrente	Ammortamenti di esercizio	Fondo svalutazione crediti	Fondo di riserva	Totale
FUNZIONI E SERVIZI												
1	2	3	4	5	6	7	8	9	10	11	12	13
<b>Funzione 10 - Funzioni nel settore sociale</b>												
Servizio 1 - Asili nido, servizi per l'infanzia e per i minori	94.469,00	380,00	369.542,00	0,00	231.757,00		3.607,00	0,00	0,00			699.755,00
Servizio 2 - Servizi di prevenzione e riabilitazione	0,00	0,00	13.000,00	0,00	378.996,00			0,00	0,00			391.996,00
Servizio 3 - Strutture residenziali e di ricovero per anziani	0,00	0,00	0,00	0,00	0,00	434,00		0,00	0,00			434,00
Servizio 4 - Assistenza, beneficenza pubblica e servizi diversi alla	267.541,00	2.300,00	1.027.871,00	0,00	1.038.558,00		18.812,00	0,00	0,00			2.355.082,00
Servizio 5 - Servizio necroscopico e cimiteriale	23.974,00	8.000,00	171.985,00	0,00	0,00	3.604,00	1.631,00	0,00	0,00			209.194,00
<b>Totale.....</b>	<b>385.984,00</b>	<b>10.680,00</b>	<b>1.582.398,00</b>	<b>0,00</b>	<b>1.649.311,00</b>	<b>4.038,00</b>	<b>24.050,00</b>	<b>0,00</b>	<b>0,00</b>	<b>0,00</b>	<b>0,00</b>	<b>3.656.461,00</b>

# RIEPILOGO GENERALE DELLE SPESE - ESERCIZIO 2013

## TITOLO 1 - Spese correnti

COMUNE VIMERCATE



INTERVENTI CORRENTI	Personale	Acquisto di beni di consumo e/o di materie prime	Prestazioni di servizi	Utilizzo di beni di terzi	Trasferimenti	Interessi passivi e oneri finanziari diversi	Imposte e tasse	Oneri straordinari della gestione corrente	Ammortamenti di esercizio	Fondo svalutazione crediti	Fondo di riserva	Totale
FUNZIONI E SERVIZI												
1	2	3	4	5	6	7	8	9	10	11	12	13
<b>Funzione 11 - Funzioni nel campo dello sviluppo economico</b>												
Servizio 1 - Affissioni e pubblicita'	0,00	0,00	0,00	0,00	0,00	19,00		0,00	0,00			19,00
Servizio 2 - Fiere, mercati e servizi connessi	0,00	0,00	0,00	0,00	0,00			0,00	0,00			0,00
Servizio 3 - Mattatoio e servizi connessi	0,00	0,00	0,00	0,00	0,00			0,00	0,00			0,00
Servizio 4 - Servizi relativi all'industria	0,00	0,00	0,00	0,00	17.777,00			0,00	0,00			17.777,00
Servizio 5 - Servizi relativi al commercio	0,00	0,00	10.000,00	0,00	0,00			0,00	0,00			10.000,00
Servizio 6 - Servizi relativi all'artigianato	0,00	0,00	0,00	0,00	0,00	9.959,00		0,00	0,00			9.959,00
Servizio 7 - Servizi relativi all'agricoltura	0,00	0,00	0,00	0,00	0,00			0,00	0,00			0,00
<b>Totale.....</b>	<b>0,00</b>	<b>0,00</b>	<b>10.000,00</b>	<b>0,00</b>	<b>17.777,00</b>	<b>9.978,00</b>	<b>0,00</b>	<b>0,00</b>	<b>0,00</b>	<b>0,00</b>	<b>0,00</b>	<b>37.755,00</b>

# RIEPILOGO GENERALE DELLE SPESE - ESERCIZIO 2013

## TITOLO 1 - Spese correnti

COMUNE VIMERCATE



INTERVENTI CORRENTI	Personale	Acquisto di beni di consumo e/o di materie prime	Prestazioni di servizi	Utilizzo di beni di terzi	Trasferimenti	Interessi passivi e oneri finanziari diversi	Imposte e tasse	Oneri straordinari della gestione corrente	Ammortamenti di esercizio	Fondo svalutazione crediti	Fondo di riserva	Totale
FUNZIONI E SERVIZI												
1	2	3	4	5	6	7	8	9	10	11	12	13
<b>Funzione 12 - Funzioni relative a servizi produttivi</b>												
Servizio 1 - Distribuzione gas	0,00	0,00	0,00	0,00	0,00			0,00	0,00			0,00
Servizio 2 - Centrale del latte	0,00	0,00	0,00	0,00	0,00			0,00	0,00			0,00
Servizio 3 - Distribuzione energia elettrica	0,00	0,00	0,00	0,00	0,00			0,00	0,00			0,00
Servizio 4 - Teleriscaldamento	0,00	0,00	0,00	0,00	0,00			0,00	0,00			0,00
Servizio 5 - Farmacie	0,00	0,00	0,00	0,00	0,00			0,00	0,00			0,00
Servizio 6 - Altri servizi produttivi	0,00	0,00	171.000,00	0,00	0,00			0,00	0,00			171.000,00
<b>Totale.....</b>	<b>0,00</b>	<b>0,00</b>	<b>171.000,00</b>	<b>0,00</b>	<b>0,00</b>	<b>0,00</b>	<b>0,00</b>	<b>0,00</b>	<b>0,00</b>	<b>0,00</b>	<b>0,00</b>	<b>171.000,00</b>
<b>TOTALI.....</b>	<b>6.081.667,00</b>	<b>301.671,00</b>	<b>9.600.426,00</b>	<b>0,00</b>	<b>4.096.888,00</b>	<b>232.962,00</b>	<b>575.401,00</b>	<b>121.516,00</b>	<b>0,00</b>	<b>245.873,00</b>	<b>250.665,00</b>	<b>21.507.069,00</b>

# RIEPILOGO GENERALE DELLE SPESE - ESERCIZIO 2013

## TITOLO 2 - Spese in conto capitale

COMUNE VIMERCATE




INTERVENTI CORRENTI	Acquisizione di beni immobili	Espropri e servitu' onerose	Acquisto di beni specifici per realizzazioni in economia	Utilizzo di beni di terzi per realizzazioni in economia	Acquisizione di beni mobili, macchine ed attrezzature tecniche	Incarichi professionali esterni	Trasferimenti di capitale	Partecipazioni azionarie	Conferimenti di capitale	Concessioni di crediti e anticipazioni	Totale
FUNZIONI E SERVIZI											
1	2	3	4	5	6	7	8	9	10	11	12
<b>Funzione 1 - Funzioni generali di amministrazione, di gestione e di controllo</b>											
Servizio 1 - Organi istituzionali, partecipazione e decentramento	0,00	0,00	0,00	0,00	0,00	0,00	0,00	0,00	0,00	0,00	0,00
Servizio 2 - Segreteria generale, personale e organizzazione	0,00	0,00	0,00	0,00	32.000,00	0,00	0,00	0,00	0,00	0,00	32.000,00
Servizio 3 - Gestione economica, finanziaria, programmazione,	0,00	0,00	0,00	0,00	0,00	0,00	0,00	0,00	0,00	0,00	0,00
Servizio 4 - Gestione delle entrate tributarie e servizi fiscali	0,00	0,00	0,00	0,00	0,00	0,00	0,00	0,00	0,00	0,00	0,00
Servizio 5 - Gestione dei beni demaniali e patrimoniali	6.859,00	0,00	0,00	0,00	0,00	0,00	30.000,00	0,00	0,00	0,00	36.859,00
Servizio 6 - Ufficio tecnico	0,00	0,00	0,00	0,00	0,00	22.020,00	0,00	0,00	0,00	0,00	22.020,00
Servizio 7 - Anagrafe, stato civile, elettorale, leva e servizio statistico	0,00	0,00	0,00	0,00	0,00	0,00	0,00	0,00	0,00	0,00	0,00
Servizio 8 - Altri servizi generali	0,00	0,00	0,00	0,00	0,00	0,00	50.633,00	0,00	0,00	0,00	50.633,00
<b>Totale.....</b>	<b>6.859,00</b>	<b>0,00</b>	<b>0,00</b>	<b>0,00</b>	<b>32.000,00</b>	<b>22.020,00</b>	<b>80.633,00</b>	<b>0,00</b>	<b>0,00</b>	<b>0,00</b>	<b>141.512,00</b>



# RIEPILOGO GENERALE DELLE SPESE - ESERCIZIO 2013

## TITOLO 2 - Spese in conto capitale

COMUNE VIMERCATE



INTERVENTI CORRENTI	Acquisizione di beni immobili	Espropri e servitu' onerose	Acquisto di beni specifici per realizzazioni in economia	Utilizzo di beni di terzi per realizzazioni in economia	Acquisizione di beni mobili, macchine ed attrezzature tecni	Incarichi professionali esterni	Trasferimenti di capitale	Partecipazioni azionarie	Conferimenti di capitale	Concessioni di crediti e anticipazioni	Totale
FUNZIONI E SERVIZI	2	3	4	5	6	7	8	9	10	11	12
1											
<b>Funzione 2 - Funzioni relative alla giustizia</b>											
Servizio 1 - Uffici giudiziari	0,00	0,00	0,00	0,00	0,00	0,00	0,00	0,00	0,00	0,00	0,00
Servizio 2 - Casa circondariale e altri servizi	0,00	0,00	0,00	0,00	0,00	0,00	0,00	0,00	0,00	0,00	0,00
Totale.....	0,00	0,00	0,00	0,00	0,00	0,00	0,00	0,00	0,00	0,00	0,00

# RIEPILOGO GENERALE DELLE SPESE - ESERCIZIO 2013

## TITOLO 2 - Spese in conto capitale

COMUNE VIMERCATE



INTERVENTI CORRENTI	Acquisizione di beni immobili	Espropri e servitu' onerose	Acquisto di beni specifici per realizzazioni in economia	Utilizzo di beni di terzi per realizzazioni in economia	Acquisizione di beni mobili, macchine ed attrezzature tecni	Incarichi professionali esterni	Trasferimenti di capitale	Partecipazioni azionarie	Conferimenti di capitale	Concessioni di crediti e anticipazioni	Totale
FUNZIONI E SERVIZI	2	3	4	5	6	7	8	9	10	11	12
1	2	3	4	5	6	7	8	9	10	11	12
<b>Funzione 3 - Funzioni di polizia locale</b>											
Servizio 1 - Polizia municipale	20.000,00	0,00	0,00	0,00	36.000,00	0,00	0,00	0,00	0,00	0,00	56.000,00
Servizio 2 - Polizia commerciale	0,00	0,00	0,00	0,00	0,00	0,00	0,00	0,00	0,00	0,00	0,00
Servizio 3 - Polizia amministrativa	0,00	0,00	0,00	0,00	0,00	0,00	0,00	0,00	0,00	0,00	0,00
<b>Totale.....</b>	<b>20.000,00</b>	<b>0,00</b>	<b>0,00</b>	<b>0,00</b>	<b>36.000,00</b>	<b>0,00</b>	<b>0,00</b>	<b>0,00</b>	<b>0,00</b>	<b>0,00</b>	<b>56.000,00</b>

# RIEPILOGO GENERALE DELLE SPESE - ESERCIZIO 2013

## TITOLO 2 - Spese in conto capitale

COMUNE VIMERCATE




INTERVENTI CORRENTI	Acquisizione di beni immobili	Espropri e servitu' onerose	Acquisto di beni specifici per realizzazioni in economia	Utilizzo di beni di terzi per realizzazioni in economia	Acquisizione di beni mobili, macchine ed attrezzature tecni	Incarichi professionali esterni	Trasferimenti di capitale	Partecipazioni azionarie	Conferimenti di capitale	Concessioni di crediti e anticipazioni	Totale
FUNZIONI E SERVIZI	2	3	4	5	6	7	8	9	10	11	12
<b>1</b>	<b>2</b>	<b>3</b>	<b>4</b>	<b>5</b>	<b>6</b>	<b>7</b>	<b>8</b>	<b>9</b>	<b>10</b>	<b>11</b>	<b>12</b>
<b>Funzione 4 - Funzioni di istruzione pubblica</b>											
Servizio 1 - Scuola materna	140.000,00	0,00	0,00	0,00	0,00	0,00	0,00	0,00	0,00	0,00	140.000,00
Servizio 2 - Istruzione elementare	0,00	0,00	0,00	0,00	0,00	0,00	0,00	0,00	0,00	0,00	0,00
Servizio 3 - Istruzione media	0,00	0,00	0,00	0,00	0,00	0,00	0,00	0,00	0,00	0,00	0,00
Servizio 4 - Istruzione secondaria superiore	0,00	0,00	0,00	0,00	0,00	0,00	0,00	0,00	0,00	0,00	0,00
Servizio 5 - Assistenza scolastica, trasporto, refezione e altri servizi	0,00	0,00	0,00	0,00	0,00	0,00	0,00	0,00	0,00	0,00	0,00
<b>Totale.....</b>	<b>140.000,00</b>	<b>0,00</b>	<b>0,00</b>	<b>0,00</b>	<b>0,00</b>	<b>0,00</b>	<b>0,00</b>	<b>0,00</b>	<b>0,00</b>	<b>0,00</b>	<b>140.000,00</b>

# RIEPILOGO GENERALE DELLE SPESE - ESERCIZIO 2013

## TITOLO 2 - Spese in conto capitale

COMUNE VIMERCATE



INTERVENTI CORRENTI	Acquisizione di beni immobili	Espropri e servitu' onerose	Acquisto di beni specifici per realizzazioni in economia	Utilizzo di beni di terzi per realizzazioni in economia	Acquisizione di beni mobili, macchine ed attrezzature tecni	Incarichi professionali esterni	Trasferimenti di capitale	Partecipazioni azionarie	Conferimenti di capitale	Concessioni di crediti e anticipazioni	Totale
FUNZIONI E SERVIZI	2	3	4	5	6	7	8	9	10	11	12
1	2	3	4	5	6	7	8	9	10	11	12
<b>Funzione 5 - Funzioni relative alla cultura ed ai beni culturali</b>											
Servizio 1 - Biblioteche, musei e pinacoteche	0,00	0,00	0,00	0,00	41.000,00	0,00	0,00	0,00	0,00	0,00	41.000,00
Servizio 2 - Teatri, attivita' culturali e servizi diversi nel settore culturale	0,00	0,00	0,00	0,00	0,00	0,00	0,00	0,00	0,00	0,00	0,00
Totale.....	0,00	0,00	0,00	0,00	41.000,00	0,00	0,00	0,00	0,00	0,00	41.000,00

# RIEPILOGO GENERALE DELLE SPESE - ESERCIZIO 2013

## TITOLO 2 - Spese in conto capitale

COMUNE VIMERCATE



INTERVENTI CORRENTI	Acquisizione di beni immobili	Espropri e servitu' onerose	Acquisto di beni specifici per realizzazioni in economia	Utilizzo di beni di terzi per realizzazioni in economia	Acquisizione di beni mobili, macchine ed attrezzature tecni	Incarichi professionali esterni	Trasferimenti di capitale	Partecipazioni azionarie	Conferimenti di capitale	Concessioni di crediti e anticipazioni	Totale
FUNZIONI E SERVIZI											
1	2	3	4	5	6	7	8	9	10	11	12
<b>Funzione 6 - Funzioni nel settore sportivo e ricreativo</b>											
Servizio 1 - Piscine comunali	0,00	0,00	0,00	0,00	0,00	0,00	0,00	0,00	0,00	0,00	0,00
Servizio 2 - Stadio comunale, palazzo dello sport ed altri impianti	0,00	0,00	0,00	0,00	0,00	0,00	310.000,00	0,00	0,00	0,00	310.000,00
Servizio 3 - Manifestazioni diverse nel settore sportivo e ricreativo	0,00	0,00	0,00	0,00	0,00	0,00	0,00	0,00	0,00	0,00	0,00
<b>Totale.....</b>	<b>0,00</b>	<b>0,00</b>	<b>0,00</b>	<b>0,00</b>	<b>0,00</b>	<b>0,00</b>	<b>310.000,00</b>	<b>0,00</b>	<b>0,00</b>	<b>0,00</b>	<b>310.000,00</b>

# RIEPILOGO GENERALE DELLE SPESE - ESERCIZIO 2013

## TITOLO 2 - Spese in conto capitale

COMUNE VIMERCATE



INTERVENTI CORRENTI	Acquisizione di beni immobili	Espropri e servitu' onerose	Acquisto di beni specifici per realizzazioni in economia	Utilizzo di beni di terzi per realizzazioni in economia	Acquisizione di beni mobili, macchine ed attrezzature tecni	Incarichi professionali esterni	Trasferimenti di capitale	Partecipazioni azionarie	Conferimenti di capitale	Concessioni di crediti e anticipazioni	Totale
FUNZIONI E SERVIZI	2	3	4	5	6	7	8	9	10	11	12
1											
<b>Funzione 7 - Funzioni nel campo turistico</b>											
Servizio 1 - Servizi turistici	0,00	0,00	0,00	0,00	0,00	0,00	0,00	0,00	0,00	0,00	0,00
Servizio 2 - Manifestazioni turistiche	0,00	0,00	0,00	0,00	0,00	0,00	0,00	0,00	0,00	0,00	0,00
Totale.....	0,00	0,00	0,00	0,00	0,00	0,00	0,00	0,00	0,00	0,00	0,00

# RIEPILOGO GENERALE DELLE SPESE - ESERCIZIO 2013

## TITOLO 2 - Spese in conto capitale

COMUNE VIMERCATE



INTERVENTI CORRENTI	Acquisizione di beni immobili	Espropri e servitu' onerose	Acquisto di beni specifici per realizzazioni in economia	Utilizzo di beni di terzi per realizzazioni in economia	Acquisizione di beni mobili, macchine ed attrezzature tecni	Incarichi professionali esterni	Trasferimenti di capitale	Partecipazioni azionarie	Conferimenti di capitale	Concessioni di crediti e anticipazioni	Totale
FUNZIONI E SERVIZI											
1	2	3	4	5	6	7	8	9	10	11	12
<b>Funzione 8 - Funzioni nel campo della viabilita' e dei trasporti</b>											
Servizio 1 - Viabilita', circolazione stradale e servizi connessi	195.000,00	0,00	0,00	0,00	0,00	0,00	0,00	0,00	0,00	0,00	195.000,00
Servizio 2 - Illuminazione pubblica e servizi connessi	40.000,00	0,00	0,00	0,00	0,00	0,00	0,00	0,00	0,00	0,00	40.000,00
Servizio 3 - Trasporti pubblici locali e servizi connessi	0,00	0,00	0,00	0,00	0,00	0,00	0,00	0,00	0,00	0,00	0,00
<b>Totale.....</b>	<b>235.000,00</b>	<b>0,00</b>	<b>0,00</b>	<b>0,00</b>	<b>0,00</b>	<b>0,00</b>	<b>0,00</b>	<b>0,00</b>	<b>0,00</b>	<b>0,00</b>	<b>235.000,00</b>

# RIEPILOGO GENERALE DELLE SPESE - ESERCIZIO 2013

## TITOLO 2 - Spese in conto capitale

COMUNE VIMERCATE



INTERVENTI CORRENTI	Acquisizione di beni immobili	Espropri e servitu' onerose	Acquisto di beni specifici per realizzazioni in economia	Utilizzo di beni di terzi per realizzazioni in economia	Acquisizione di beni mobili, macchine ed attrezzature techni	Incarichi professionali esterni	Trasferimenti di capitale	Partecipazioni azionarie	Conferimenti di capitale	Concessioni di crediti e anticipazioni	Totale
FUNZIONI E SERVIZI											
1	2	3	4	5	6	7	8	9	10	11	12
<b>Funzione 9 - Funzioni riguardanti la gestione del territorio e dell'ambiente</b>											
Servizio 1 - Urbanistica e gestione del territorio	0,00	149.992,00	0,00	0,00	0,00	41.000,00	5.000,00	0,00	0,00	0,00	195.992,00
Servizio 2 - Edilizia residenziale pubblica locale e piani di edilizia	0,00	0,00	0,00	0,00	0,00	0,00	0,00	0,00	0,00	0,00	0,00
Servizio 3 - Servizi di protezione civile	0,00	0,00	0,00	0,00	0,00	0,00	0,00	0,00	0,00	0,00	0,00
Servizio 4 - Servizio idrico integrato	0,00	0,00	0,00	0,00	0,00	0,00	0,00	0,00	0,00	0,00	0,00
Servizio 5 - Servizio smaltimento rifiuti	0,00	0,00	0,00	0,00	0,00	0,00	0,00	0,00	0,00	0,00	0,00
Servizio 6 - Parchi e servizi per la tutela ambientale del verde, altri servizi relativi al	190.230,00	0,00	0,00	0,00	0,00	3.500,00	7.000,00	0,00	0,00	0,00	200.730,00
<b>Totale.....</b>	<b>190.230,00</b>	<b>149.992,00</b>	<b>0,00</b>	<b>0,00</b>	<b>0,00</b>	<b>44.500,00</b>	<b>12.000,00</b>	<b>0,00</b>	<b>0,00</b>	<b>0,00</b>	<b>396.722,00</b>



# RIEPILOGO GENERALE DELLE SPESE - ESERCIZIO 2013

## TITOLO 2 - Spese in conto capitale

COMUNE VIMERCATE



INTERVENTI CORRENTI	Acquisizione di beni immobili	Espropri e servitu' onerose	Acquisto di beni specifici per realizzazioni in economia	Utilizzo di beni di terzi per realizzazioni in economia	Acquisizione di beni mobili, macchine ed attrezzature tecni	Incarichi professionali esterni	Trasferimenti di capitale	Partecipazioni azionarie	Conferimenti di capitale	Concessioni di crediti e anticipazioni	Totale
FUNZIONI E SERVIZI											
1	2	3	4	5	6	7	8	9	10	11	12
<b>Funzione 10 - Funzioni nel settore sociale</b>											
Servizio 1 - Asili nido, servizi per l'infanzia e per i minori	0,00	0,00	0,00	0,00	0,00	0,00	0,00	0,00	0,00	0,00	0,00
Servizio 2 - Servizi di prevenzione e riabilitazione	0,00	0,00	0,00	0,00	0,00	0,00	33.000,00	0,00	0,00	0,00	33.000,00
Servizio 3 - Strutture residenziali e di ricovero per anziani	0,00	0,00	0,00	0,00	0,00	0,00	0,00	0,00	0,00	0,00	0,00
Servizio 4 - Assistenza, beneficenza pubblica e servizi diversi alla	0,00	0,00	0,00	0,00	0,00	0,00	29.000,00	0,00	0,00	0,00	29.000,00
Servizio 5 - Servizio necroscopico e cimiteriale	215.000,00	0,00	0,00	0,00	0,00	5.000,00	0,00	0,00	0,00	0,00	220.000,00
<b>Totale.....</b>	<b>215.000,00</b>	<b>0,00</b>	<b>0,00</b>	<b>0,00</b>	<b>0,00</b>	<b>5.000,00</b>	<b>62.000,00</b>	<b>0,00</b>	<b>0,00</b>	<b>0,00</b>	<b>282.000,00</b>

# RIEPILOGO GENERALE DELLE SPESE - ESERCIZIO 2013

## TITOLO 2 - Spese in conto capitale

COMUNE VIMERCATE



INTERVENTI CORRENTI	Acquisizione di beni immobili	Espropri e servitu' onerose	Acquisto di beni specifici per realizzazioni in economia	Utilizzo di beni di terzi per realizzazioni in economia	Acquisizione di beni mobili, macchine ed attrezzature tecni	Incarichi professionali esterni	Trasferimenti di capitale	Partecipazioni azionarie	Conferimenti di capitale	Concessioni di crediti e anticipazioni	Totale
FUNZIONI E SERVIZI											
1	2	3	4	5	6	7	8	9	10	11	12
<b>Funzione 11 - Funzioni nel campo dello sviluppo economico</b>											
Servizio 1 - Affissioni e pubblicita'	0,00	0,00	0,00	0,00	0,00	0,00	0,00	0,00	0,00	0,00	0,00
Servizio 2 - Fiere, mercati e servizi connessi	0,00	0,00	0,00	0,00	0,00	0,00	0,00	0,00	0,00	0,00	0,00
Servizio 3 - Mattatoio e servizi connessi	0,00	0,00	0,00	0,00	0,00	0,00	0,00	0,00	0,00	0,00	0,00
Servizio 4 - Servizi relativi all'industria	0,00	0,00	0,00	0,00	0,00	0,00	0,00	0,00	0,00	0,00	0,00
Servizio 5 - Servizi relativi al commercio	0,00	0,00	0,00	0,00	0,00	0,00	0,00	0,00	0,00	0,00	0,00
Servizio 6 - Servizi relativi all'artigianato	0,00	0,00	0,00	0,00	0,00	0,00	0,00	0,00	0,00	0,00	0,00
Servizio 7 - Servizi relativi all'agricoltura	0,00	0,00	0,00	0,00	0,00	0,00	0,00	0,00	0,00	0,00	0,00
<b>Totale.....</b>	<b>0,00</b>	<b>0,00</b>	<b>0,00</b>	<b>0,00</b>	<b>0,00</b>	<b>0,00</b>	<b>0,00</b>	<b>0,00</b>	<b>0,00</b>	<b>0,00</b>	<b>0,00</b>

**RIEPILOGO GENERALE DELLE SPESE - ESERCIZIO 2013**

TITOLO 2 - Spese in conto capitale


COMUNE VIMERCATE



<b>INTERVENTI CORRENTI</b>	Acquisizione di beni immobili	Espropri e servitu' onerose	Acquisto di beni specifici per realizzazioni in economia	Utilizzo di beni di terzi per realizzazioni in economia	Acquisizione di beni mobili, macchine ed attrezzature tecniche	Incarichi professionali esterni	Trasferimenti di capitale	Partecipazioni azionarie	Conferimenti di capitale	Concessioni di crediti e anticipazioni	Totale
<b>FUNZIONI E SERVIZI</b>											
1	2	3	4	5	6	7	8	9	10	11	12
<b>Funzione 12 - Funzioni relative a servizi produttivi</b>											
Servizio 1 - Distribuzione gas	0,00	0,00	0,00	0,00	0,00	0,00	0,00	0,00	0,00	0,00	0,00
Servizio 2 - Centrale del latte	0,00	0,00	0,00	0,00	0,00	0,00	0,00	0,00	0,00	0,00	0,00
Servizio 3 - Distribuzione energia elettrica	0,00	0,00	0,00	0,00	0,00	0,00	0,00	0,00	0,00	0,00	0,00
Servizio 4 - Teleriscaldamento	0,00	0,00	0,00	0,00	0,00	0,00	0,00	0,00	0,00	0,00	0,00
Servizio 5 - Farmacie	0,00	0,00	0,00	0,00	0,00	0,00	0,00	0,00	0,00	0,00	0,00
Servizio 6 - Altri servizi produttivi	0,00	0,00	0,00	0,00	0,00	0,00	0,00	0,00	0,00	0,00	0,00
Totale.....	0,00	0,00	0,00	0,00	0,00	0,00	0,00	0,00	0,00	0,00	0,00
<b>TOTALI.....</b>	<b>807.089,00</b>	<b>149.992,00</b>	<b>0,00</b>	<b>0,00</b>	<b>109.000,00</b>	<b>71.520,00</b>	<b>464.633,00</b>	<b>0,00</b>	<b>0,00</b>	<b>0,00</b>	<b>1.602.234,00</b>

**RIEPILOGO GENERALE DELLE SPESE - ESERCIZIO 2013**  
TITOLO 3 - Spese per rimborso di prestiti

COMUNE VIMERCATE



<b>INTERVENTI CORRENTI</b>	Rimborso per anticipazioni di cassa	Rimborso di finanziamenti a breve termine	Rimborso di quota capitale di mutui e prestiti	Rimborso di prestiti obbligazionari	Rimborso di quota capitale di debiti pluriennali	Totale
<b>FUNZIONI E SERVIZI</b>						
1	2	3	4	5	6	7
<b>Funzione 1 - Funzioni generali di amministrazione, di gestione e di controllo</b>						
Servizio 3 - Gestione economica, finanziaria, programmazione,	1.500.000,00	0,00	951.298,00	0,00	0,00	2.451.298,00
Totale.....	1.500.000,00	0,00	951.298,00	0,00	0,00	2.451.298,00
<b>TOTALI.....</b>	<b>1.500.000,00</b>	<b>0,00</b>	<b>951.298,00</b>	<b>0,00</b>	<b>0,00</b>	<b>2.451.298,00</b>



### QUADRO GENERALE RIASSUNTIVO - ESERCIZIO 2013

ENTRATE	Competenza	SPESA	Competenza
1	2	3	4
TITOLO 1 - Entrate tributarie	17.992.862,00	TITOLO 1 - Spese correnti	21.507.069,00
TITOLO 2 - Entrate derivanti da contributi e trasferimenti correnti dello Stato, della regione e di altri enti pubblici anche in rapporto all'esercizio di funzioni delegate dalla regione	1.029.820,00	TITOLO 2 - Spese in conto capitale	1.602.234,00
TITOLO 3 - Entrate extratributarie	3.495.692,00		
TITOLO 4 - Entrate derivanti da alienazioni, da trasferimenti di capitale e da riscossioni di crediti	1.431.734,00		
<b>Totale entrate finali.....</b>	<b>23.950.108,00</b>	<b>Totale spese finali .....</b>	<b>23.109.303,00</b>
TITOLO 5 - Entrate derivanti da accensioni di prestiti	1.500.000,00	TITOLO 3 - Spese per rimborso di prestiti	2.451.298,00
TITOLO 6 - Entrate da servizi per conto di terzi	3.117.000,00	TITOLO 4 - Spese per servizi per conto di terzi	3.117.000,00
<b>Totale .....</b>	<b>28.567.108,00</b>	<b>Totale .....</b>	<b>28.677.601,00</b>
Avanzo di amministrazione .....	110.493,00	Disavanzo di amministrazione .....	0,00
<b>TOTALE COMPLESSIVO ENTRATE</b>	<b>28.677.601,00</b>	<b>TOTALE COMPLESSIVO SPESE</b>	<b>28.677.601,00</b>



**RISULTATI DIFFERENZIALI - 2013**

RISULTATI DIFFERENZIALI		Competenza	NOTE SUGLI EQUILIBRI	Competenza
1		2	3	4
A) Equilibrio economico finanziario			*La differenza di ..60.007,00..... è finanziata con	
Entrate titolo I - II - III	( + )	22.518.374,00	1) quote di oneri di urbanizzazione (0,00 %)	0,00
Spese correnti	( - )	21.507.069,00	2) mutuo per debiti fuori bilancio	0,00
	Differenza.....	1.011.305,00	3) avanzo di amministrazione per debiti fuori bilancio	0,00
Quote di capitale amm.to dei mutui	( - )	951.298,00	4) avanzo di amministrazione per il finanziamento delle spese correnti (art.187 decreto legislativo 18/08/2000 n. 267)	0,00
	Differenza*.....	60.007,00		
B) Equilibrio finale				
(av. + titoli I + II + III + IV)	( + )	24.060.601,00		
Spese finali ( disav. + titoli I + II )	( - )	23.109.303,00		
Saldo netto da	Finanziare ( - )			
	Impiegare ( + )	951.298,00		

**ESERCIZIO FINANZIARIO 2013 - Bilancio Pluriennale 2013-2015**  
**EQUILIBRI DI BILANCIO.**  
**Annualità 2013**

<b>S P E S E</b>		<b>E N T R A T E</b>						
<b>TITOLI</b>	<b>IMPORTO</b>	<b>TITOLO I, II, III</b>	<b>TITOLO IV</b>	<b>TITOLO V</b>	<b>TITOLO VI</b>	<b>AVANZO DI AMM.NE</b>	<b>TOTALE ENTRATE</b>	<b>DIFFERENZA</b>
<b>1</b>	<b>2</b>	<b>3</b>	<b>4</b>	<b>5</b>	<b>6</b>	<b>7</b>	<b>8</b>	<b>(COLONNA 2-8)</b>
<b>TITOLO I</b>								
Spese correnti	21.507.069,00	21.496.576,00				10.493,00	21.507.069,00	-
<b>TITOLO II</b>								
Spese in conto capitale	1.602.234,00	70.500,00	1.431.734,00			100.000,00	1.602.234,00	-
<b>TITOLO III</b>								
Rimborso prestiti	2.451.298,00	951.298,00		1.500.000,00			2.451.298,00	-
<b>TITOLO IV</b>								
Spese per servizi conto terzi	3.117.000,00				3.117.000,00		3.117.000,00	-
<b>Totale spese</b>	<b>28.677.601,00</b>	<b>22.518.374,00</b>	<b>1.431.734,00</b>	<b>1.500.000,00</b>	<b>3.117.000,00</b>		<b>28.677.601,00</b>	<b>-</b>

**ESERCIZIO FINANZIARIO 2013 - Bilancio Pluriennale 2013-2015**  
**EQUILIBRI DI BILANCIO.**  
**Annualità 2014**

<b>S P E S E</b>		<b>E N T R A T E</b>						
TITOLI 1	IMPORTO 2	TITOLO I, II, III 3	TITOLO IV 4	TITOLO V 5	TITOLO VI 6	AVANZO DI AMM.NE 7	TOTALE ENTRATE 8	DIFFERENZA (COLONNA 2-8)
<b>TITOLO I</b>								
Spese correnti	21.084.767,00	21.084.767,00					21.084.767,00	-
<b>TITOLO II</b>								
Spese in conto capitale	2.083.134,00	75.500,00	2.007.634,00				2.083.134,00	-
<b>TITOLO III</b>								
Rimborso prestiti	2.479.476,00	979.476,00		1.500.000,00			2.479.476,00	-
<b>TITOLO IV</b>								
Spese per servizi conto terzi	3.135.000,00				3.135.000,00		3.135.000,00	-
<b>Totale spese</b>	<b>28.782.377,00</b>	<b>22.139.743,00</b>	<b>2.007.634,00</b>	<b>1.500.000,00</b>	<b>3.135.000,00</b>		<b>28.782.377,00</b>	<b>-</b>



**ESERCIZIO FINANZIARIO 2013 - Bilancio Pluriennale 2013-2015**  
**EQUILIBRI DI BILANCIO.**  
**Annualità 2015**

<b>S P E S E</b>		<b>E N T R A T E</b>						
<b>TITOLI</b>	<b>IMPORTO</b>	<b>TITOLO I, II, III</b>	<b>TITOLO IV</b>	<b>TITOLO V</b>	<b>TITOLO VI</b>	<b>AVANZO DI AMM.NE</b>	<b>TOTALE ENTRATE</b>	<b>DIFFERENZA</b>
<b>1</b>	<b>2</b>	<b>3</b>	<b>4</b>	<b>5</b>	<b>6</b>	<b>7</b>	<b>8</b>	<b>(COLONNA 2-8)</b>
<b>TITOLO I</b>								
Spese correnti	20.986.671,00	20.986.671,00					20.986.671,00	-
<b>TITOLO II</b>								
Spese in conto capitale	2.827.098,00	75.500,00	2.751.598,00				2.827.098,00	-
<b>TITOLO III</b>								
Rimborso prestiti	2.539.592,00	1.039.592,00		1.500.000,00			2.539.592,00	-
<b>TITOLO IV</b>								
Spese per servizi conto terzi	3.117.000,00				3.117.000,00		3.117.000,00	-
<b>Totale spese</b>	<b>29.470.361,00</b>	<b>22.101.763,00</b>	<b>2.751.598,00</b>	<b>1.500.000,00</b>	<b>3.117.000,00</b>		<b>29.470.361,00</b>	<b>-</b>

PARAMETRI DI DEFICITARIETA' STRUTTURALE - D.M. 24 SETTEMBRE 2009

1) Valore negativo del risultato contabile di gestione superiore in termini di valore assoluto al 5 per cento rispetto alle entrate correnti (a tali fini al risultato contabile si aggiunge l'avanzo di amministrazione utilizzato per le spese di investimento)	<b>NO</b>
2) Volume dei residui attivi di nuova formazione provenienti dalla gestione di competenza e relative ai titoli I e III, con l'esclusione dell'addizionale Irpef, superiori al 42 per cento dei valori di accertamento delle entrate dei medesimi titoli I e III esclusi i valori dell'addizionale Irpef	<b>NO</b>
3) Ammontare dei residui attivi di cui al titolo I e al titolo III superiore al 65 per cento (provenienti dalla gestione dei residui attivi) rapportata agli accertamenti della gestione di competenza delle entrate dei medesimi titoli I e III;	<b>NO</b>
4) Volume dei residui passivi complessivi provenienti dal titolo I superiore al 40 per cento degli impegni della medesima spesa corrente;	<b>NO</b>
5) Esistenza di procedimenti di esecuzione forzata superiore allo 0,5 per cento delle spese correnti;	<b>NO</b>
6) volume complessivo delle spese di personale a vario titolo rapportato al volume complessivo delle entrate correnti desumibili dai titoli I, II e III superiore al 40 per cento per i comuni inferiori a 5.000 abitanti, superiore al 39 per cento per i comuni da 5.000 a 29.999 abitanti e superiore al 38 per cento per i comuni oltre i 29.999 abitanti (al netto dei contributi regionali nonché di altri enti pubblici finalizzati a finanziare spese di personale);	<b>NO</b>
7) Consistenza dei debiti di finanziamento non assistiti da contribuzioni superiore al 150 per cento rispetto alle entrate correnti per gli enti che presentano un risultato contabile di gestione positivo e superiore al 120 per cento per gli enti che presentano un risultato contabile di gestione negativo (fermo restando il rispetto del limite di indebitamento di cui all'articolo 204 del tuel);	<b>NO</b>
8) Consistenza dei debiti fuori bilancio formatisi nel corso dell'esercizio superiore all'1 per cento rispetto ai valori di accertamento delle entrate correnti (l'indice si considera negativo ove tale soglia venga superata in tutti gli ultimi tre anni);	<b>NO</b>
9) Eventuale esistenza al 31 dicembre di anticipazioni di tesoreria non rimborsate superiori al 5 per cento rispetto alle entrate correnti;	<b>NO</b>
10) Ripiano squilibri in sede di provvedimento di salvaguardia di cui all'art. 193 del tuel riferito allo stesso esercizio con misure di alienazione di beni patrimoniali e/o avanzo di amministrazione superiore al 5% dei valori della spesa corrente.	<b>NO</b>

### QUADRO RIEPILOGATIVO DEI PROVENTI PER CONCESSIONI EDILIZIE

	<b>ANNO 2013</b>	<b>ANNO 2014</b>	<b>ANNO 2015</b>
FONDO AREE VERDI	60.000,00	276.683,00	170.051,00
IMPRONTA AMBIENTALE	6.230,00	6.683,00	40.499,00
PROVENTI CONCESSIONI EDILIZIE	350.000,00	1.090.000,00	1.030.000,00
MONETIZZAZIONE AREE	149.992,00	125.940,00	342.620,00
SANZIONI AMMINISTRATIVE EDILIZIE	10.000,00	10.000,00	10.000,00
<b>TOTALE GENERALE PROVENTI</b>	<b>576.222,00</b>	<b>1.509.306,00</b>	<b>1.593.170,00</b>

MODALITA' DI FINANZIAMENTO DEGLI INVESTIMENTI ANNO 2013

CAPITOLO	DESCRIZIONE	STANZIAMENTO	ENTRATE CORRENTI	SANZIONI CODICE STRADA	PROVENTI VENDITA AREE	ALIENAZIONI E PROVENTI DA GESTIONE PATRIMONIO	PROVENTI CONCESSIONI EDILIZIE	IMPRONTA AMBIENTALE E FONDO AREE VERDI	MONETIZZAZIONE AREE	PROVENTI CIMITERIALI	AVANZO AMMINISTRAZIONE	CONTRIBUTI	TOTALE FINANZIAMENTO
18060	ATTREZZATURE E PROGRAMMI INFORMATICI	10.000,00				10.000,00							10.000,00
18061	PROG.INFORMAT.-ATTREZZATURE RETE	10.000,00				10.000,00							10.000,00
18062	SPAZIO CITTA'-ACQUISTO MOBILI E ATTREZZATURE	10.000,00				10.000,00							10.000,00
18063	PERSONALE-ACQUISTO ATTREZZATURE	2.000,00				2.000,00							2.000,00
18120	UFFICI COMUNALI-INTERV.STRAORDINARI	6.859,00								6.859,00			6.859,00
18226	CASE COM.LI-INTERV.MANUTENZ.STRAORDINARIA	30.000,00				30.000,00							30.000,00
18301	GESTIONE TERRITORIO-SPESE TECNICHE	22.020,00			7.020,00					15.000,00			22.020,00
18400	FONDO 8% SERVIZI RELIGIOSI-L.R.20/92	50.633,00					50.633,00						50.633,00
18439	MODERAZIONE DEL TRAFFICO-INTERV.STRAORDINARI	20.000,00				20.000,00							20.000,00
18440	POLIZIA MUN.-ACQUISTO ATTREZZATURE	35.000,00		35.000,00									35.000,00
18450	POLIZIA MUN.-ACQUISTO VEICOLI	1.000,00				1.000,00							1.000,00
18560	SCUOLE DELL'INFANZIA-INTERVENTI STRAORDINARI	140.000,00				40.000,00					100.000,00		140.000,00
18980	BIBLIOTECHE-ACQUISTO MOBILI E ATTREZZATURE	10.000,00				10.000,00							10.000,00
19000	SIST.BIBL.-ACQUISTO MOBILI E ATTREZZATURE	1.000,00	1.000,00										1.000,00
19040	SIST.BIBL.-ACQUISTO HARDWARE BIBLIOTECHE	30.000,00	30.000,00										30.000,00
19200	CAMPI CALCIO-TRASFERIMENTO	10.000,00					10.000,00						10.000,00
19201	IMPIANTI SPORTIVI-TRASFERIMENTI	300.000,00				300.000,00							300.000,00
19320	VIE PIAZZE PARCHEGGI-INTERVENTI STRAORDINARI	159.000,00					107.431,00			38.141,00		13.428,00	159.000,00
19321	STRADE PIAZZE PARCHEGGI-ELIM.BARR.ARCH.L.R.6/89	36.000,00					36.000,00						36.000,00
19500	POTENZIAMENTO IMP.ILLUMINAZIONE PUBBLICA	40.000,00				40.000,00							40.000,00
19600	ACQUISIZIONE AREE	149.992,00							149.992,00				149.992,00
19645	SIST. INFORM. TERRIT. - SPESE TECNICHE	23.000,00					23.000,00						23.000,00
19653	PATRIMONIO-INCARICHI PROFESSIONALI	18.000,00			6.064,00		11.936,00						18.000,00
19680	RIMBORSO ONERI DI URBANIZZAZIONE	5.000,00					5.000,00						5.000,00
20280	PARCHI GIARDINI AREE VERDI-SISTEMAZIONE	80.000,00					80.000,00						80.000,00
20281	CITTA' DEI BAMBINI-AREE VERDI-SISTEMAZIONE	47.000,00				11.000,00	36.000,00						47.000,00
20314	PLIS CAVALLERA-INTERV.VALORIZZ. TERRITORIO	4.000,00										4.000,00	4.000,00
20320	INTERVENTI STRAORDINARI-FONDO AREE VERDI	59.230,00						59.230,00					59.230,00
20384	PLIS CAVALLERA-SPESE TECNICHE	500,00										500,00	500,00
20394	CITTA' DEI BAMBINI-AREE VERDI-SPESE TECNICHE	3.000,00				3.000,00							3.000,00
20401	PANE PARCO SOVRACOMUNALE-TRASFERIMENTI	7.000,00						7.000,00					7.000,00
20484	FONDAZIONE LE DUE ROSE-TRASFERIMENTI	33.000,00				33.000,00							33.000,00
20530	FONDAZIONE SAN CARLO-TRASFERIMENTI	29.000,00				29.000,00							29.000,00
20580	CIMITERI-INTERVENTI STRAORDINARI	215.000,00								215.000,00			215.000,00
20590	CIMITERI-SPESE TECNICHE	5.000,00								5.000,00			5.000,00
	<b>TOTALE</b>	<b>1.602.234,00</b>	<b>31.000,00</b>	<b>35.000,00</b>	<b>13.084,00</b>	<b>549.000,00</b>	<b>360.000,00</b>	<b>66.230,00</b>	<b>149.992,00</b>	<b>280.000,00</b>	<b>100.000,00</b>	<b>17.928,00</b>	<b>1.602.234,00</b>

**MODALITA' DI FINANZIAMENTO - INVESTIMENTI - ANNO 2013**

CAPITOLO	DESCRIZIONE	STANZIAMENTO	PROVENTI VENDITA AREE	ALIENAZIONI E PROVENTI DA GESTIONE PATRIMONIO	PROVENTI CONCESSIONI EDILIZIE	IMPRONTA AMBIENTALE E FONDO AREE VERDI	MONETIZZAZIONE AREE	PROVENTI CIMITERIALI	AVANZO AMMINISTRAZIONE	CONTRIBUTI	TOTALE FINANZIAMENTO
18120	UFFICI COMUNALI-INTERV.STRAORDINARI	6.859,00						6.859,00			6.859,00
18226	CASE COM.LI-INTERV.MANUTENZ.STRAORDINARIA	30.000,00		30.000,00							30.000,00
18301	GESTIONE TERRITORIO-SPESE TECNICHE	22.020,00	7.020,00					15.000,00			22.020,00
18400	FONDO 8% SERVIZI RELIGIOSI-L.R.20/92	50.633,00			50.633,00						50.633,00
18439	MODERAZIONE DEL TRAFFICO-INTERV.STRAORDINARI	20.000,00		20.000,00							20.000,00
18560	SCUOLE DELL'INFANZIA-INTERVENTI STRAORDINARI	140.000,00		40.000,00					100.000,00		140.000,00
19200	CAMPI CALCIO-TRASFERIMENTO	10.000,00			10.000,00						10.000,00
19201	IMPIANTI SPORTIVI-TRASFERIMENTI	300.000,00		300.000,00							300.000,00
19320	VIE PIAZZE PARCHEGGI-INTERVENTI STRAORDINARI	159.000,00			107.431,00			38.141,00		13.428,00	159.000,00
19321	STRADE PIAZZE PARCHEGGI-ELIM.BARR.ARCH.L.R.6/89	36.000,00			36.000,00						36.000,00
19500	POTENZIAMENTO IMP.ILLUMINAZIONE PUBBLICA	40.000,00		40.000,00							40.000,00
19600	ACQUISIZIONE AREE	149.992,00					149.992,00				149.992,00
19645	SIST. INFORM. TERRIT. - SPESE TECNICHE	23.000,00			23.000,00						23.000,00
19653	PATRIMONIO-INCARICHI PROFESSIONALI	18.000,00	6.064,00		11.936,00						18.000,00
19680	RIMBORSO ONERI DI URBANIZZAZIONE	5.000,00			5.000,00						5.000,00
20280	PARCHI GIARDINI AREE VERDI-SISTEMAZIONE	80.000,00			80.000,00						80.000,00
20281	CITTA' DEI BAMBINI-AREE VERDI-SISTEMAZIONE	47.000,00		11.000,00	36.000,00						47.000,00
20314	PLIS CAVALLERA-INTERV.VALORIZZ. TERRITORIO	4.000,00								4.000,00	4.000,00
20320	INTERVENTI STRAORDINARI-FONDO AREE VERDI	59.230,00				59.230,00					59.230,00
20384	PLIS CAVALLERA-SPESE TECNICHE	500,00								500,00	500,00
20394	CITTA' DEI BAMBINI-AREE VERDI-SPESE TECNICHE	3.000,00		3.000,00							3.000,00
20401	PANE PARCO SOVRACOMUNALE-TRASFERIMENTI	7.000,00				7.000,00					7.000,00
20484	FONDAZIONE LE DUE ROSE-TRASFERIMENTI	33.000,00		33.000,00							33.000,00
20530	FONDAZIONE SAN CARLO-TRASFERIMENTI	29.000,00		29.000,00							29.000,00
20580	CIMITERI-INTERVENTI STRAORDINARI	215.000,00						215.000,00			215.000,00
20590	CIMITERI-SPESE TECNICHE	5.000,00						5.000,00			5.000,00
	<b>TOTALE</b>	<b>1.493.234,00</b>	<b>13.084,00</b>	<b>506.000,00</b>	<b>360.000,00</b>	<b>66.230,00</b>	<b>149.992,00</b>	<b>280.000,00</b>	<b>100.000,00</b>	<b>17.928,00</b>	<b>1.493.234,00</b>

## MODALITA' DI FINANZIAMENTO - ACQUISTI - ANNO 2013

CAPITOLO	DESCRIZIONE	STANZIAMENTO	ENTRATE CORRENTI	SANZIONI CODICE STRADA	ALIENAZIONI E PROVENTI DA GESTIONE PATRIMONIO	TOTALE FINANZIAMENTO
18060	ATTREZZATURE E PROGRAMMI INFORMATICI	10.000,00			10.000,00	10.000,00
18061	PROG.INFORMAT.-ATTREZZATURE RETE	10.000,00			10.000,00	10.000,00
18062	SPAZIO CITTA'-ACQUISTO MOBILI E ATTREZZATURE	10.000,00			10.000,00	10.000,00
18063	PERSONALE-ACQUISTO ATTREZZATURE	2.000,00			2.000,00	2.000,00
18440	POLIZIA MUN.-ACQUISTO ATTREZZATURE	35.000,00		35.000,00		35.000,00
18450	POLIZIA MUN.-ACQUISTO VEICOLI	1.000,00			1.000,00	1.000,00
18980	BIBLIOTECHE-ACQUISTO MOBILI E ATTREZZATURE	10.000,00			10.000,00	10.000,00
19000	SIST.BIBL.-ACQUISTO MOBILI E ATTREZZATURE	1.000,00	1.000,00			1.000,00
19040	SIST.BIBL.-ACQUISTO HARDWARE BIBLIOTECHE	30.000,00	30.000,00			30.000,00
	<b>TOTALE</b>	<b>109.000,00</b>	<b>31.000,00</b>	<b>35.000,00</b>	<b>43.000,00</b>	<b>109.000,00</b>

**MODALITA' DI FINANZIAMENTO DEGLI INVESTIMENTI ANNO 2014**

CAPITOLO	DESCRIZIONE	STANZIAMENTO	ENTRATE CORRENTI	SANZIONI CODICE STRADA	PROVENTI VENDITA AREE	ALIENAZIONI	PROVENTI CONCESSIONI EDILIZIE	IMPRONTA AMBIENTALE E FONDO AREE VERDI	MONETIZZAZIONE AREE	PROVENTI CIMITERIALI	CONTRIBUTI	TOTALE FINANZIAMENTO
18060	ATTREZZATURE E PROGRAMMI INFORMATICI	10.000,00					10.000,00					10.000,00
18061	PROG.INFORMAT.-ATTREZZATURE RETE	10.000,00					10.000,00					10.000,00
18062	SPAZIO CITTA'-ACQUISTO MOBILI E ATTREZZATURE	10.000,00					10.000,00					10.000,00
18063	PERSONALE-ACQUISTO ATTREZZATURE	2.000,00					2.000,00					2.000,00
18160	CASE COMUNALI-INTERVENTI STRAORDINARI	25.000,00					25.000,00					25.000,00
18226	CASE COM.LI-INTERV.MANUTENZ.STRAORDINARIA	30.000,00					30.000,00					30.000,00
18301	GESTIONE TERRITORIO-SPESE TECNICHE	15.000,00					15.000,00					15.000,00
18400	FONDO 8% SERVIZI RELIGIOSI-L.R.20/92	50.000,00					50.000,00					50.000,00
18439	MODERAZIONE DEL TRAFFICO-INTERV.STRAORDINARI	20.000,00					20.000,00					20.000,00
18440	POLIZIA MUN.-ACQUISTO ATTREZZATURE	35.000,00		35.000,00								35.000,00
18441	POLIZIA MUN.-ACQ. ATTREZZ.-CONTR.DA ENTI DIVERSI	5.000,00									5.000,00	5.000,00
18450	POLIZIA MUN.-ACQUISTO VEICOLI	1.500,00					1.500,00					1.500,00
18560	SCUOLE DELL'INFANZIA-INTERVENTI STRAORDINARI	180.000,00					180.000,00					180.000,00
18640	SCUOLE PRIMARIE-INTERVENTI STRAORDINARI	50.000,00					50.000,00					50.000,00
18760	SCUOLE SECONDARIE-INTERVENTI STRAORDINARI	50.000,00					50.000,00					50.000,00
18980	BIBLIOTECHE-ACQUISTO MOBILI E ATTREZZATURE	10.000,00					10.000,00					10.000,00
19000	SIST.BIBL.-ACQUISTO MOBILI E ATTREZZATURE	1.000,00	1.000,00									1.000,00
19040	SIST.BIBL.-ACQUISTO HARDWARE BIBLIOTECHE	30.000,00	30.000,00									30.000,00
19200	CAMPI CALCIO-TRASFERIMENTO	10.000,00					10.000,00					10.000,00
19201	IMPIANTI SPORTIVI-TRASFERIMENTI	300.000,00				199.900,00	100.100,00					300.000,00
19320	VIE PIAZZE PARCHEGGI-INTERVENTI STRAORDINARI	140.000,00					126.572,00				13.428,00	140.000,00
19321	STRADE PIAZZE PARCHEGGI-ELIM.BARR.ARCH.L.R.6/89	110.000,00					110.000,00					110.000,00
19500	POTENZIAMENTO IMP.ILLUMINAZIONE PUBBLICA	60.000,00					60.000,00					60.000,00
19600	ACQUISIZIONE AREE	125.940,00							125.940,00			125.940,00
19645	SIST. INFORM. TERRIT. - SPESE TECNICHE	16.000,00					16.000,00					16.000,00
19653	PATRIMONIO-INCARICHI PROFESSIONALI	15.000,00			5.000,00		10.000,00					15.000,00
19680	RIMBORSO ONERI DI URBANIZZAZIONE	5.000,00					5.000,00					5.000,00
20280	PARCHI GIARDINI AREE VERDI-SISTEMAZIONE	120.828,00					120.828,00					120.828,00
20281	CITTA' DEI BAMBINI-AREE VERDI-SISTEMAZIONE	47.000,00					47.000,00					47.000,00
20314	PLIS CAVALLERA-INTERV.VALORIZZ. TERRITORIO	4.000,00									4.000,00	4.000,00
20320	INTERVENTI STRAORDINARI-FONDO AREE VERDI	283.366,00						283.366,00				283.366,00
20384	PLIS CAVALLERA-SPESE TECNICHE	500,00									500,00	500,00
20394	CITTA' DEI BAMBINI-AREE VERDI-SPESE TECNICHE	3.000,00					3.000,00					3.000,00
20530	FONDAZIONE SAN CARLO-TRASFERIMENTI	8.000,00					8.000,00					8.000,00
20580	CIMITERI-INTERVENTI STRAORDINARI	290.000,00					10.000,00			280.000,00		290.000,00
20590	CIMITERI-SPESE TECNICHE	10.000,00					10.000,00					10.000,00
	<b>TOTALE</b>	<b>2.083.134,00</b>	<b>31.000,00</b>	<b>35.000,00</b>	<b>5.000,00</b>	<b>199.900,00</b>	<b>1.100.000,00</b>	<b>283.366,00</b>	<b>125.940,00</b>	<b>280.000,00</b>	<b>22.928,00</b>	<b>2.083.134,00</b>

**MODALITA' DI FINANZIAMENTO - INVESTIMENTI - ANNO 2014**

CAPITOLO	DESCRIZIONE	STANZIAMENTO	PROVENTI VENDITA AREE	ALIENAZIONI	PROVENTI CONCESSIONI EDILIZIE	IMPRONTA AMBIENTALE E FONDO AREE VERDI	MONETIZZAZIONE AREE	PROVENTI CIMITERIALI	CONTRIBUTI	TOTALE FINANZIAMENTO
18160	CASE COMUNALI-INTERVENTI STRAORDINARI	25.000,00			25.000,00					25.000,00
18226	CASE COM.LI-INTERV.MANUTENZ.STRAORDINARIA	30.000,00			30.000,00					30.000,00
18301	GESTIONE TERRITORIO-SPESE TECNICHE	15.000,00			15.000,00					15.000,00
18400	FONDO 8% SERVIZI RELIGIOSI-L.R.20/92	50.000,00			50.000,00					50.000,00
18439	MODERAZIONE DEL TRAFFICO-INTERV.STRAORDINARI	20.000,00			20.000,00					20.000,00
18560	SCUOLE DELL'INFANZIA-INTERVENTI STRAORDINARI	180.000,00			180.000,00					180.000,00
18640	SCUOLE PRIMARIE-INTERVENTI STRAORDINARI	50.000,00			50.000,00					50.000,00
18760	SCUOLE SECONDARIE-INTERVENTI STRAORDINARI	50.000,00			50.000,00					50.000,00
19200	CAMPI CALCIO-TRASFERIMENTO	10.000,00			10.000,00					10.000,00
19201	IMPIANTI SPORTIVI-TRASFERIMENTI	300.000,00		199.900,00	100.100,00					300.000,00
19320	VIE PIAZZE PARCHEGGI-INTERVENTI STRAORDINARI	140.000,00			126.572,00				13.428,00	140.000,00
19321	STRADE PIAZZE PARCHEGGI-ELIM.BARR.ARCH.L.R.6/89	110.000,00			110.000,00					110.000,00
19500	POTENZIAMENTO IMP.ILLUMINAZIONE PUBBLICA	60.000,00			60.000,00					60.000,00
19600	ACQUISIZIONE AREE	125.940,00					125.940,00			125.940,00
19645	SIST. INFORM. TERRIT. - SPESE TECNICHE	16.000,00			16.000,00					16.000,00
19653	PATRIMONIO-INCARICHI PROFESSIONALI	15.000,00	5.000,00		10.000,00					15.000,00
19680	RIMBORSO ONERI DI URBANIZZAZIONE	5.000,00			5.000,00					5.000,00
20280	PARCHI GIARDINI AREE VERDI-SISTEMAZIONE	120.828,00			120.828,00					120.828,00
20281	CITTA' DEI BAMBINI-AREE VERDI-SISTEMAZIONE	47.000,00			47.000,00					47.000,00
20314	PLIS CAVALLERA-INTERV.VALORIZZ. TERRITORIO	4.000,00							4.000,00	4.000,00
20320	INTERVENTI STRAORDINARI-FONDO AREE VERDI	283.366,00				283.366,00				283.366,00
20384	PLIS CAVALLERA-SPESE TECNICHE	500,00							500,00	500,00
20394	CITTA' DEI BAMBINI-AREE VERDI-SPESE TECNICHE	3.000,00			3.000,00					3.000,00
20530	FONDAZIONE SAN CARLO-TRASFERIMENTI	8.000,00			8.000,00					8.000,00
20580	CIMITERI-INTERVENTI STRAORDINARI	290.000,00			10.000,00			280.000,00		290.000,00
20590	CIMITERI-SPESE TECNICHE	10.000,00			10.000,00					10.000,00
	<b>TOTALE</b>	<b>1.968.634,00</b>	<b>5.000,00</b>	<b>199.900,00</b>	<b>1.056.500,00</b>	<b>283.366,00</b>	<b>125.940,00</b>	<b>280.000,00</b>	<b>17.928,00</b>	<b>1.968.634,00</b>



## MODALITA' DI FINANZIAMENTO - ACQUISTI - ANNO 2014

CAPITOLO	DESCRIZIONE	STANZIAMENTO	ENTRATE CORRENTI	SANZIONI CODICE STRADA	PROVENTI CONCESSIONI EDILIZIE	CONTRIBUTI	TOTALE FINANZIAMENTO
18060	ATTREZZATURE E PROGRAMMI INFORMATICI	10.000,00			10.000,00		10.000,00
18061	PROG.INFORMAT.-ATTREZZATURE RETE	10.000,00			10.000,00		10.000,00
18062	SPAZIO CITTA'-ACQUISTO MOBILI E ATTREZZATURE	10.000,00			10.000,00		10.000,00
18063	PERSONALE-ACQUISTO ATTREZZATURE	2.000,00			2.000,00		2.000,00
18440	POLIZIA MUN.-ACQUISTO ATTREZZATURE	35.000,00		35.000,00			35.000,00
18441	POLIZIA MUN.-ACQ. ATTREZZ.-CONTR.DA ENTI DIVERSI	5.000,00				5.000,00	5.000,00
18450	POLIZIA MUN.-ACQUISTO VEICOLI	1.500,00			1.500,00		1.500,00
18980	BIBLIOTECHE-ACQUISTO MOBILI E ATTREZZATURE	10.000,00			10.000,00		10.000,00
19000	SIST.BIBL.-ACQUISTO MOBILI E ATTREZZATURE	1.000,00	1.000,00				1.000,00
19040	SIST.BIBL.-ACQUISTO HARDWARE BIBLIOTECHE	30.000,00	30.000,00				30.000,00
	<b>TOTALE</b>	<b>114.500,00</b>	<b>31.000,00</b>	<b>35.000,00</b>	<b>43.500,00</b>	<b>5.000,00</b>	<b>114.500,00</b>

MODALITA' DI FINANZIAMENTO DEGLI INVESTIMENTI ANNO 2015

CAPITOLO	DESCRIZIONE	STANZIAMENTO	ENTRATE CORRENTI	SANZIONI CODICE STRADA	PROVENTI VENDITA AREE	ALIENAZIONI	PROVENTI CONCESSIONI EDILIZIE	IMPRONTA AMBIENTALE E FONDO AREE VERDI	MONETIZZAZIONE AREE	PROVENTI CIMITERIALI	CONTRIBUTI	CONTRIBUTI DA PRIVATI	TOTALE FINANZIAMENTO
18060	ATTREZZATURE E PROGRAMMI INFORMATICI	10.000,00					10.000,00						10.000,00
18061	PROG.INFORMAT.-ATTREZZATURE RETE	10.000,00					10.000,00						10.000,00
18062	SPAZIO CITTA'-ACQUISTO MOBILI E ATTREZZATURE	10.000,00					10.000,00						10.000,00
18063	PERSONALE-ACQUISTO ATTREZZATURE	2.000,00					2.000,00						2.000,00
18120	UFFICI COMUNALI-INTERV.STRAORDINARI	150.000,00					1.000,00					149.000,00	150.000,00
18226	CASE COM.LI-INTERV.MANUTENZ.STRAORDINARIA	30.000,00				30.000,00							30.000,00
18301	GESTIONE TERRITORIO-SPESE TECNICHE	25.000,00										25.000,00	25.000,00
18400	FONDO 8% SERVIZI RELIGIOSI-L.R.20/92	50.000,00					50.000,00						50.000,00
18439	MODERAZIONE DEL TRAFFICO-INTERV.STRAORDINARI	20.000,00					20.000,00						20.000,00
18440	POLIZIA MUN.-ACQUISTO ATTREZZATURE	35.000,00		35.000,00									35.000,00
18441	POLIZIA MUN.-ACQ. ATTREZZ.-CONTR.DA ENTI DIVERSI	5.000,00									5.000,00		5.000,00
18450	POLIZIA MUN.-ACQUISTO VEICOLI	1.500,00					1.500,00						1.500,00
18640	SCUOLE PRIMARIE-INTERVENTI STRAORDINARI	130.000,00					130.000,00						130.000,00
18760	SCUOLE SECONDARIE-INTERVENTI STRAORDINARI	50.000,00					50.000,00						50.000,00
18980	BIBLIOTECHE-ACQUISTO MOBILI E ATTREZZATURE	10.000,00					10.000,00						10.000,00
19000	SIST.BIBL.-ACQUISTO MOBILI E ATTREZZATURE	1.000,00	1.000,00										1.000,00
19040	SIST.BIBL.-ACQUISTO HARDWARE BIBLIOTECHE	30.000,00	30.000,00										30.000,00
19200	CAMPI CALCIO-TRASFERIMENTO	10.000,00				10.000,00							10.000,00
19201	IMPIANTI SPORTIVI-TRASFERIMENTI	200.000,00				200.000,00							200.000,00
19320	VIE PIAZZE PARCHEGGI-INTERVENTI STRAORDINARI	706.000,00				415.000,00	277.572,00				13.428,00		706.000,00
19321	STRADE PIAZZE PARCHEGGI-ELIM.BARR.ARCH.L.R.6/89	104.000,00					104.000,00						104.000,00
19490	VIE PIAZZE PARCHEGGI-SPESE TECNICHE	15.000,00				5.000,00	10.000,00						15.000,00
19500	POTENZIAMENTO IMP.ILLUMINAZIONE PUBBLICA	100.000,00					100.000,00						100.000,00
19600	ACQUISIZIONE AREE	342.620,00							342.620,00				342.620,00
19645	SIST. INFORM. TERRIT. - SPESE TECNICHE	16.000,00										16.000,00	16.000,00
19653	PATRIMONIO-INCARICHI PROFESSIONALI	15.000,00			5.000,00							10.000,00	15.000,00
19680	RIMBORSO ONERI DI URBANIZZAZIONE	5.000,00					5.000,00						5.000,00
20280	PARCHI GIARDINI AREE VERDI-SISTEMAZIONE	160.000,00					160.000,00						160.000,00
20281	CITTA' DEI BAMBINI-AREE VERDI-SISTEMAZIONE	47.000,00					47.000,00						47.000,00
20314	PLIS CAVALLERA-INTERV.VALORIZZ. TERRITORIO	4.000,00									4.000,00		4.000,00
20320	INTERVENTI STRAORDINARI-FONDO AREE VERDI	210.550,00						210.550,00					210.550,00
20384	PLIS CAVALLERA-SPESE TECNICHE	500,00									500,00		500,00
20394	CITTA' DEI BAMBINI-AREE VERDI-SPESE TECNICHE	3.000,00					3.000,00						3.000,00
20580	CIMITERI-INTERVENTI STRAORDINARI	308.928,00					28.928,00			280.000,00			308.928,00
20590	CIMITERI-SPESE TECNICHE	10.000,00					10.000,00						10.000,00
	<b>TOTALE</b>	<b>2.827.098,00</b>	<b>31.000,00</b>	<b>35.000,00</b>	<b>5.000,00</b>	<b>660.000,00</b>	<b>1.040.000,00</b>	<b>210.550,00</b>	<b>342.620,00</b>	<b>280.000,00</b>	<b>22.928,00</b>	<b>200.000,00</b>	<b>2.827.098,00</b>

**MODALITA' DI FINANZIAMENTO - INVESTIMENTI - ANNO 2015**

CAPITOLO	DESCRIZIONE	STANZIAMENTO	PROVENTI VENDITA AREE	ALIENAZIONI	PROVENTI CONCESSIONI EDILIZIE	IMPRONTA AMBIENTALE E FONDO AREE VERDI	MONETIZZA- ZIONE AREE	PROVENTI CIMITERIALI	CONTRIBUTI	CONTRIBUTI DA PRIVATI	TOTALE FINANZIAMENTO
18120	UFFICI COMUNALI-INTERV.STRAORDINARI	150.000,00			1.000,00					149.000,00	150.000,00
18226	CASE COM.LI-INTERV.MANUTENZ.STRAORDINARIA	30.000,00		30.000,00							30.000,00
18301	GESTIONE TERRITORIO-SPESE TECNICHE	25.000,00								25.000,00	25.000,00
18400	FONDO 8% SERVIZI RELIGIOSI-L.R.20/92	50.000,00			50.000,00						50.000,00
18439	MODERAZIONE DEL TRAFFICO-INTERV.STRAORDINARI	20.000,00			20.000,00						20.000,00
18640	SCUOLE PRIMARIE-INTERVENTI STRAORDINARI	130.000,00			130.000,00						130.000,00
18760	SCUOLE SECONDARIE-INTERVENTI STRAORDINARI	50.000,00			50.000,00						50.000,00
19200	CAMPI CALCIO-TRASFERIMENTO	10.000,00		10.000,00							10.000,00
19201	IMPIANTI SPORTIVI-TRASFERIMENTI	200.000,00		200.000,00							200.000,00
19320	VIE PIAZZE PARCHEGGI-INTERVENTI STRAORDINARI	706.000,00		415.000,00	277.572,00				13.428,00		706.000,00
19321	STRADE PIAZZE PARCHEGGI-ELIM.BARR.ARCH.L.R.6/89	104.000,00			104.000,00						104.000,00
19490	VIE PIAZZE PARCHEGGI-SPESE TECNICHE	15.000,00		5.000,00	10.000,00						15.000,00
19500	POTENZIAMENTO IMP.ILLUMINAZIONE PUBBLICA	100.000,00			100.000,00						100.000,00
19600	ACQUISIZIONE AREE	342.620,00					342.620,00				342.620,00
19645	SIST. INFORM. TERRIT. - SPESE TECNICHE	16.000,00								16.000,00	16.000,00
19653	PATRIMONIO-INCARCHI PROFESSIONALI	15.000,00	5.000,00							10.000,00	15.000,00
19680	RIMBORSO ONERI DI URBANIZZAZIONE	5.000,00			5.000,00						5.000,00
20280	PARCHI GIARDINI AREE VERDI-SISTEMAZIONE	160.000,00			160.000,00						160.000,00
20281	CITTA' DEI BAMBINI-AREE VERDI-SISTEMAZIONE	47.000,00			47.000,00						47.000,00
20314	PLIS CAVALLERA-INTERV.VALORIZZ. TERRITORIO	4.000,00							4.000,00		4.000,00
20320	INTERVENTI STRAORDINARI-FONDO AREE VERDI	210.550,00				210.550,00					210.550,00
20384	PLIS CAVALLERA-SPESE TECNICHE	500,00							500,00		500,00
20394	CITTA' DEI BAMBINI-AREE VERDI-SPESE TECNICHE	3.000,00			3.000,00						3.000,00
20580	CIMITERI-INTERVENTI STRAORDINARI	308.928,00			28.928,00			280.000,00			308.928,00
20590	CIMITERI-SPESE TECNICHE	10.000,00			10.000,00						10.000,00
	<b>TOTALE</b>	<b>2.712.598,00</b>	<b>5.000,00</b>	<b>660.000,00</b>	<b>996.500,00</b>	<b>210.550,00</b>	<b>342.620,00</b>	<b>280.000,00</b>	<b>17.928,00</b>	<b>200.000,00</b>	<b>2.712.598,00</b>

## MODALITA' DI FINANZIAMENTO - ACQUISTI - ANNO 2015

CAPITOLO	DESCRIZIONE	STANZIAMENTO	ENTRATE CORRENTI	SANZIONI CODICE STRADA	PROVENTI CONCESSIONI EDILIZIE	CONTRIBUTI	TOTALE FINANZIAMENTO
18060	ATTREZZATURE E PROGRAMMI INFORMATICI	10.000,00			10.000,00		10.000,00
18061	PROG.INFORMAT.-ATTREZZATURE RETE	10.000,00			10.000,00		10.000,00
18062	SPAZIO CITTA'-ACQUISTO MOBILI E ATTREZZATURE	10.000,00			10.000,00		10.000,00
18063	PERSONALE-ACQUISTO ATTREZZATURE	2.000,00			2.000,00		2.000,00
18440	POLIZIA MUN.-ACQUISTO ATTREZZATURE	35.000,00		35.000,00			35.000,00
18441	POLIZIA MUN.-ACQ. ATTREZZ.-CONTR.DA ENTI DIVERSI	5.000,00				5.000,00	5.000,00
18450	POLIZIA MUN.-ACQUISTO VEICOLI	1.500,00			1.500,00		1.500,00
18980	BIBLIOTECHE-ACQUISTO MOBILI E ATTREZZATURE	10.000,00			10.000,00		10.000,00
19000	SIST.BIBL.-ACQUISTO MOBILI E ATTREZZATURE	1.000,00	1.000,00				1.000,00
19040	SIST.BIBL.-ACQUISTO HARDWARE BIBLIOTECHE	30.000,00	30.000,00				30.000,00
	<b>TOTALE</b>	<b>114.500,00</b>	<b>31.000,00</b>	<b>35.000,00</b>	<b>43.500,00</b>	<b>5.000,00</b>	<b>114.500,00</b>

## CAPACITA' D'INDEBITAMENTO


Determinazione ai sensi dell'art. 204 D.Lgs. 267/2000 e dell'art. 8 L.183/2011

DESCRIZIONE	ANNO 2013		ANNO 2014		ANNO 2015	
	IMP.DELLA POTENZA DI INV.	CAPACITA' D'IMP. X INV.	IMP.DELLA POTENZA DI INV.	CAPACITA' D'IMP. X INV.	IMP.DELLA POTENZA DI INV.	CAPACITA' D'IMP. X INV.
<b>ENTRATE</b>	dati da rendiconto 2011		dati da assestato 2012		dati da previsionale 2013	
<b>Titolo I : Entrate Tributarie</b>	14.086.773,60		16.458.560,00		17.992.862,00	
<b>Titolo II : Contributi e trasferimenti dello Stato, Regione e altri enti pubblici</b>	1.782.732,19		1.034.507,01		1.029.820,00	
<b>Titolo III : Entrate extra-tributarie (escluse poste correttive e compensative)</b>	4.052.721,10		3.601.764,21		3.495.692,00	
<b>TOTALE "A"</b>	<b>19.922.226,89</b>		<b>21.094.831,22</b>		<b>22.518.374,00</b>	
<b>CAPACITA' DI IMPEGNO COMPLESSIVA PER INTERESSI (6%,4% e 4% DEL TOTALE DELLE ENTRATE, RISPETTIVAMENTE PER GLI ANNI 2013, 2014 E 2015, COME PREVISTO DALL'ART. 204 DEL DLGS 267/2000 E DELL'ART.8 L.183/2011)</b>		1.195.333,61		843.793,25		900.734,96
<b>INTERESSI MUTUI IN AMMORTAMENTO AL 1.1 DI CIASCUN ANNO (al netto degli oneri di ammortamento)</b>		232.962,00		175.662,00		115.542,00
<b>CAPACITA' DI IMPEGNO PER INTERESSI DISPONIBILE AL 1.1 DI CIASCUN ANNO</b>		962.371,61		668.131,25		785.192,96
<b>RICORSO ANNUALE AL CREDITO PER INVESTIMENTI E ALTRE SPESE:</b>						
a) MUTUI CASSA DD.PP.	-	-	-	-	-	-
b) MUTUI ALTRI ISTITUTI	-	-	-	-	-	-
c) MUTUI TASSO ZERO	-	-	-	-	-	-
<b>TOTALE "B"</b>	<b>-</b>	<b>-</b>	<b>-</b>	<b>-</b>	<b>-</b>	<b>-</b>
<b>CAPACITA' DI IMPEGNO PER INTERESSI RESIDUA A FINE DI CIASCUN ESERCIZIO</b>		962.371,61		668.131,25		785.192,96
<b>VOLUME TEORICO DEI MUTUI ULTERIORMENTE CONTRAIBILI A FINE DI CIASCUN ESERCIZIO (TASSO 4,50)</b>	<b>21.386.035,85</b>		<b>14.847.361,08</b>		<b>17.448.732,44</b>	

DETERMINAZIONE TRASFERIMENTI STATALI SU ONERI RELATIVI ALL'AMMORTAMENTO MUTUI

<b>FONDO SVILUPPO INVESTIMENTI</b>			
<b>MUTUI CONTRATTI NEL</b>	<b>2013</b>	<b>2014</b>	<b>2015</b>
1980 E PRECEDENTI	26.289,91	26.289,91	26.289,91
1981	-	-	-
1982	-	-	-
1983	-	-	-
1984	-	-	-
1985	-	-	-
1986	-	-	-
1987	-	-	-
1988	-	-	-
1989	-	-	-
1990	-	-	-
1991	-	-	-
1992	-	-	-
1993	-	-	-
1994	-	-	-
1995	59.288,28	59.288,28	59.288,28
<b>TOTALE</b>	<b>85.578,19</b>	<b>85.578,19</b>	<b>85.578,19</b>
N.B. A partire dai mutui contratti nel 1996, non è più previsto il contributo			

## ELENCO MUTUI PER ESERCIZIO ED ENTE MUTUANTE




COMUNE VIMERCATE

ESERCIZIO 2013

ENTE MUTUANTE	10010 - CASSA DEPOSITI E PRESTITI SPA
CREDITORE	50 - CASSA DEPOSITI E PRESTITI SPA

Posizione	Descrizione	Capitale Nominale	Saggio	Anni		Quota Capitale Annuale	Quota Interesse Annuale	Importo Rata Annuale	Importo Debito Residuo Annuale
				Iniziale	Finale				
0044663/00	EDILIZIA COM/AMM. PR.	51.645,69	7,000%	2001	2015	931,85	193,93	1.125,78	2.067,53
0046687/00	RETE FOGNARIA	34.893,56	7,000%	2001	2015	767,01	159,63	926,64	1.701,82
0054594/01	ACQUEDOTTO	8.857,14	7,000%	2007	2015	227,77	47,39	275,16	505,29
0056895/01	STRADE COMUNALI	4.695,60	7,000%	2007	2015	103,22	21,48	124,70	228,96
3056332/10	RETE FOGNARIA	215.139,25	7,000%	2007	2015	8.888,13	1.849,75	10.737,88	19.720,50
3061394/00	SCUOLA ELEMENTARE	284.051,29	7,000%	2001	2015	19.060,83	3.966,81	23.027,64	42.291,13
3138508/01	RETE FOGNARIA	225.173,33	7,000%	2007	2015	10.380,12	2.160,24	12.540,36	23.030,83
3160932/00	RETE FOGNARIA	317.926,61	7,000%	2001	2015	16.032,60	3.336,60	19.369,20	35.572,22
3160932/01	STRADE COMUNALI	109.697,43	7,000%	2001	2015	5.531,89	1.151,25	6.683,14	12.273,84
3160932/02	SCUOLA ELEMENTARE	26.858,03	7,000%	2001	2015	1.354,42	281,86	1.636,28	3.005,08
3220595/17	RETE FOGNARIA	19.612,65	7,000%	2007	2015	1.135,45	236,31	1.371,76	2.519,28
3220604/37	RETE FOGNARIA	11.102,23	7,000%	2007	2015	642,75	133,77	776,52	1.426,10
3220618/37	RETE FOGNARIA	4.930,24	7,000%	2007	2015	285,43	59,41	344,84	633,32
3220622/17	RETE FOGNARIA	11.369,11	7,000%	2007	2015	658,20	136,98	795,18	1.460,40
3229418/17	RETE FOGNARIA	13.450,78	7,000%	2007	2015	821,89	171,05	992,94	1.823,55
4015955/37	IMPIANTI DI DEPURAZIONE	23.481,74	7,000%	2007	2015	1.434,82	298,60	1.733,42	3.183,44
4015956/37	IMPIANTI DI DEPURAZIONE	10.012,55	7,000%	2007	2015	611,80	127,32	739,12	1.357,40
4015957/37	IMPIANTI DI DEPURAZIONE	36.564,11	7,000%	2007	2015	2.234,19	464,95	2.699,14	4.957,09
4032254/45	IMPIANTO SMALTIMENTO RIFIUTI	34.337,37	7,000%	2007	2015	409,30	85,18	494,48	908,14
4046717/37	RETE FOGNARIA	29.859,47	7,000%	2007	2015	1.824,52	379,70	2.204,22	4.048,13
4054139/00	OPERE VARIE, MISTE	770.008,16	7,000%	2001	2015	47.853,27	9.958,89	57.812,16	106.174,29
4059759/37	IMPIANTI DI DEPURAZIONE	34.494,16	7,000%	2007	2015	2.330,93	485,09	2.816,02	5.171,71
4060533/31	URBANIZZAZIONE ACQUISIZIONE AREE	516.456,90	7,000%	2007	2015	20.655,03	4.298,59	24.953,62	45.828,28
4061606/26	RETE FOGNARIA	2.244,01	7,000%	2007	2015	139,46	29,02	168,48	309,43
4061607/37	IMPIANTI DI DEPURAZIONE	15.750,90	7,000%	2007	2015	978,86	203,72	1.182,58	2.171,83
4061608/37	IMPIANTI DI DEPURAZIONE	4.397,63	7,000%	2007	2015	273,30	56,88	330,18	606,36
4066398/50	IMPIANTO SMALTIMENTO RIFIUTI	84.871,11	7,000%	2007	2015	1.843,05	383,57	2.226,62	4.089,25
4066398/99	IMPIANTO SMALTIMENTO RIFIUTI	4.911,98	7,000%	2007	2015	106,67	22,19	128,86	236,67
4067218/00	RETE FOGNARIA	169.543,28	7,000%	2001	2015	10.536,51	2.192,79	12.729,30	23.377,84
4067218/01	STRADE COMUNALI	88.685,17	7,000%	2001	2015	5.511,47	1.147,01	6.658,48	12.228,56
4068826/00	AUTOMEZZI PUBBLICI	51.129,23	7,000%	2001	2015	1.110,32	231,06	1.341,38	2.463,47
4069626/37	OPERE IGIENICHE VARIE	8.503,98	7,000%	2007	2015	552,57	114,99	667,56	1.225,96
4069633/37	RETE FOGNARIA	12.148,11	7,000%	2007	2015	789,35	164,27	953,62	1.751,34
4074756/00	SCUOLA ELEMENTARE	2.710,82	7,000%	2001	2015	58,87	12,25	71,12	130,59
4074756/01	OPERE STRADALI VARIE	165.137,67	7,000%	2001	2015	3.586,12	746,30	4.332,42	7.956,64
4075539/00	IMPIANTI SPORTIVI	351.190,69	7,000%	2001	2015	21.825,25	4.542,13	26.367,38	48.424,73

## ELENCO MUTUI PER ESERCIZIO ED ENTE MUTUANTE



COMUNE VIMERCATE


ESERCIZIO 2013

ENTE MUTUANTE	10010 - CASSA DEPOSITI E PRESTITI SPA
CREDITORE	50 - CASSA DEPOSITI E PRESTITI SPA

Posizione	Descrizione	Capitale Nominale	Saggio	Anni		Quota Capitale Annuale	Quota Interesse Annuale	Importo Rata Annuale	Importo Debito Residuo Annuale
				Iniziale	Finale				
4081349/37	RETE FOGNARIA	15.229,29	7,000%	2007	2015	989,56	205,94	1.195,50	2.195,54
4081351/37	IMPIANTI DI DEPURAZIONE	10.123,59	7,000%	2007	2015	657,81	136,89	794,70	1.459,45
4088215/37	OPERE IGIENICHE VARIE	5.411,95	7,000%	2007	2015	169,11	35,19	204,30	375,20
4097302/00	URBANIZZAZIONE ACQUISIZIONE AREE	43.898,84	7,000%	2001	2015	2.852,44	593,62	3.446,06	6.328,79
4097794/37	RETE FOGNARIA	9.607,65	7,000%	2007	2015	624,28	129,92	754,20	1.385,10
4114224/00	OPERE STRADALI VARIE	180.759,91	7,000%	2001	2015	5.648,45	1.175,51	6.823,96	12.532,46
4117170/00	STRADE COMUNALI	932.721,16	7,000%	2001	2015	29.145,99	6.065,67	35.211,66	64.667,58
4119076/00	OPERE IDRICHE VARIE	122.658,51	7,000%	2001	2015	3.832,88	797,66	4.630,54	8.504,22
4119375/37	IMPIANTI DI DEPURAZIONE	2.349,88	7,000%	2007	2015	158,79	33,05	191,84	352,30
4122477/00	OPERE STRADALI VARIE	144.607,93	7,000%	2001	2015	4.518,76	940,42	5.459,18	10.025,95
4126496/00	RETE FOGNARIA	669.640,04	7,000%	2001	2015	45.250,50	9.417,24	54.667,74	100.399,47
4126496/01	CIMITERO	125.538,37	7,000%	2001	2015	8.483,18	1.765,46	10.248,64	18.822,03
4126496/02	SCUOLA ELEMENTARE	38.899,48	7,000%	2001	2015	2.628,61	547,05	3.175,66	5.832,23
4128507/00	OPERE VARIE, MISTE	271.139,87	7,000%	2001	2015	8.472,67	1.763,27	10.235,94	18.798,71
4137907/00	OPERE VARIE, MISTE	1.950.277,78	7,000%	2001	2015	131.788,78	27.427,00	159.215,78	292.406,06
4137907/01	OPERE VARIE, MISTE	12.258,43	7,000%	2001	2015	828,35	172,39	1.000,74	1.837,94
4143834/00	OPERE VARIE, MISTE	70.398,89	7,000%	2001	2015	2.815,51	585,95	3.401,46	6.246,92
4143834/01	SCUOLA ELEMENTARE	7.069,65	7,000%	2001	2015	282,74	58,84	341,58	627,32
4162674/00	OPERE IDRICHE VARIE	707.545,95	7,000%	2001	2015	49.497,81	10.301,15	59.798,96	109.823,12
4163412/00	CIMITERO	122.387,54	7,000%	2001	2015	5.876,68	1.223,02	7.099,70	13.038,90
4163412/01	SCUOLA ELEMENTARE	6.726,69	7,000%	2001	2015	323,00	67,22	390,22	716,60
4164319/00	OPERE STRADALI VARIE	122.400,29	7,000%	2001	2015	5.877,30	1.223,14	7.100,44	13.040,19
4283416/00	STRADE COMUNALI	326.400,76	7,000%	2001	2016	24.002,83	7.060,71	31.063,54	82.761,82
4283417/00	SCUOLA ELEMENTARE	343.443,84	7,000%	2001	2016	25.256,14	7.429,38	32.685,52	87.083,28
4283418/00	SCUOLA MATERNA	180.759,91	7,000%	2001	2016	13.292,70	3.910,20	17.202,90	45.833,31
4283419/00	RETE IDRICA	162.564,85	7,000%	2001	2016	11.954,68	3.516,60	15.471,28	41.219,81
4283419/01	SCUOLA ELEMENTARE	13.030,49	7,000%	2001	2016	958,24	281,88	1.240,12	3.304,00
4296528/00	OPERE IDRICHE VARIE	38.687,28	7,000%	2001	2016	2.832,74	833,28	3.666,02	9.767,31
4296528/01	SCUOLA ELEMENTARE	24.239,89	7,000%	2001	2016	1.774,89	522,09	2.296,98	6.119,73
4298789/00	OPERE ACCESSORIE SCUOLA	136.378,39	7,000%	2001	2016	9.888,94	2.908,92	12.797,86	34.097,01
4298789/02	SCUOLA ELEMENTARE	22.301,96	7,000%	2001	2016	1.617,14	475,70	2.092,84	5.575,83
4313153/00	IMMOBILE USO PUBBLICO	161.736,00	7,000%	2001	2017	10.972,49	4.239,09	15.211,58	52.281,86
4337547/1	B/ATTREZZ. - UFFICI E SERVIZI	88.830,59	4,850%	1999	2018	5.305,72	1.682,62	6.988,34	30.697,98
4337547/2	B/ATTREZZ. - BIBLIOTECA	36.151,98	4,850%	1999	2018	2.157,81	685,53	2.843,34	12.509,74
4337547/3	B/ATTREZZ. CULTURALI	18.592,45	4,850%	1999	2018	1.109,31	352,77	1.462,08	6.438,23
4337547/4	B/ATTREZZ. - SPORT	9.812,68	4,850%	1999	2018	586,26	185,80	772,06	3.389,24



## ELENCO MUTUI PER ESERCIZIO ED ENTE MUTUANTE




COMUNE VIMERCATE

ESERCIZIO 2013

ENTE MUTUANTE	10010 - CASSA DEPOSITI E PRESTITI SPA
CREDITORE	50 - CASSA DEPOSITI E PRESTITI SPA

Posizione	Descrizione	Capitale Nominale	Saggio	Anni		Quota Capitale Annuale	Quota Interesse Annuale	Importo Rata Annuale	Importo Debito Residuo Annuale
				Iniziale	Finale				
4337547/5	B/ATTREZZ. - BENI PROT. CIVILE	3.615,20	4,850%	1999	2018	216,49	68,21	284,70	1.243,23
4337547/6	B/ATTREZZ. - BENI PUBBL.AFFISSIONI	1.032,91	4,850%	1999	2018	63,26	18,80	82,06	339,83
4345476/1	EDIL.IMM.USO P. - ARCHIVIO/PROTOCOLLO - ATTREZZ.	25.822,84	4,600%	2000	2019	1.463,07	525,61	1.988,68	10.324,50
4345476/2	EDIL.IMM.USO P. - DEMOGRAFICI - ATTREZZ.	45.448,21	4,600%	2000	2019	2.575,03	925,05	3.500,08	18.170,92
4345476/3	EDIL.IMM.USO P. - SC. ELEM./MEDIE/MENSE - ATTREZZ.	13.944,34	4,600%	2000	2019	790,04	283,84	1.073,88	5.575,46
4345476/5	EDIL.IMM.USO P. - ILL.NE PUBBLICA - ATTREZZ.	12.911,42	4,600%	2000	2019	731,53	262,81	994,34	5.162,32
434576/4	EDIL.IMM.USO P. - BIBLIOTECA - ATTREZZ.	20.658,28	4,600%	2000	2019	1.170,45	420,49	1.590,94	8.259,74
4380518/00	IMMOBILE DI INTERESSE STORICO ARTISTICO	1.663.404,38	5,750%	2001	2020	90.898,85	50.133,07	141.031,92	803.383,29
4444984/00	IMPIANTI SPORTIVI	104.700,00	4,150%	2004	2013	12.508,43	390,67	12.899,10	0,00
4446021/00	IMPIANTI SPORTIVI	131.720,00	4,150%	2004	2013	15.736,48	491,48	16.227,96	0,00
4471528/00	IMMOBILE COMUNALE	848.316,00	3,700%	2006	2015	92.460,80	9.803,74	102.264,54	195.408,60
4472745/00	IMMOBILE COMUNALE	420.000,00	3,730%	2006	2015	45.806,84	4.897,98	50.704,82	96.852,18
4526477/00	TRASFERIMENTI DI CAPITALE	828.228,00	4,004%	2009	2023	48.311,95	25.669,03	73.980,98	604.730,76
Totali :						926.653,53	232.491,91	1.159.145,44	3.284.807,06

ELENCO MUTUI PER ESERCIZIO ED ENTE MUTUANTE




COMUNE VIMERCATE

ESERCIZIO 2013

ENTE MUTUANTE	30003 - REGIONE LOMBARDIA C/O OSP.CIV.VIMERCATE
CREDITORE	54 - AZ. OSPEDALIERA DI DESIO E VIMERCATE /REG.LOM.

Posizione	Descrizione	Capitale Nominale	Saggio	Anni		Quota Capitale Annuale	Quota Interesse Annuale	Importo Rata Annuale	Importo Debito Residuo Annuale
				Iniziale	Finale				
109	RICONVERSIONE EDIF.STRUTT.ORNAGO 30 POSTI LETTO	42.341,72	4,850%	1991	2015	2.836,48	433,05	3.269,53	6.092,38
Totali :						2.836,48	433,05	3.269,53	6.092,38

## ELENCO MUTUI PER ESERCIZIO ED ENTE MUTUANTE




COMUNE VIMERCATE

ESERCIZIO 2013

ENTE MUTUANTE	50001 - REGIONE LOMBARDIA FRISL
CREDITORE	22 - REGIONE LOMBARDIA FRISL

Posizione	Descrizione	Capitale Nominale	Saggio	Anni		Quota Capitale Annuale	Quota Interesse Annuale	Importo Rata Annuale	Importo Debito Residuo Annuale	
				Iniziale	Finale					
122	CONTRIBUTO FRISL-VILLA SOTTOCASA	435.543,27	1,000%	2007	2026	21.777,16	0,00	21.777,16	283.103,08	
						Totali :				
							21.777,16	0,00	21.777,16	283.103,08
						Totali :	951.267,17	232.924,96	1.184.192,13	3.574.002,52

## ELENCO MUTUI PER ESERCIZIO ED ENTE MUTUANTE




COMUNE VIMERCATE

ESERCIZIO 2014

ENTE MUTUANTE	10010 - CASSA DEPOSITI E PRESTITI SPA
CREDITORE	50 - CASSA DEPOSITI E PRESTITI SPA

Posizione	Descrizione	Capitale Nominale	Saggio	Anni		Quota Capitale Annuale	Quota Interesse Annuale	Importo Rata Annuale	Importo Debito Residuo Annuale
				Iniziale	Finale				
0044663/00	EDILIZIA COM/AMM. PR.	51.645,69	7,000%	2001	2015	998,21	127,57	1.125,78	1.069,32
0046687/00	RETE FOGNARIA	34.893,56	7,000%	2001	2015	821,65	104,99	926,64	880,17
0054594/01	ACQUEDOTTO	8.857,14	7,000%	2007	2015	243,99	31,17	275,16	261,30
0056895/01	STRADE COMUNALI	4.695,60	7,000%	2007	2015	110,58	14,12	124,70	118,38
3056332/10	RETE FOGNARIA	215.139,25	7,000%	2007	2015	9.521,19	1.216,69	10.737,88	10.199,31
3061394/00	SCUOLA ELEMENTARE	284.051,29	7,000%	2001	2015	20.418,44	2.609,20	23.027,64	21.872,69
3138508/01	RETE FOGNARIA	225.173,33	7,000%	2007	2015	11.119,44	1.420,92	12.540,36	11.911,39
3160932/00	RETE FOGNARIA	317.926,61	7,000%	2001	2015	17.174,53	2.194,67	19.369,20	18.397,69
3160932/01	STRADE COMUNALI	109.697,43	7,000%	2001	2015	5.925,90	757,24	6.683,14	6.347,94
3160932/02	SCUOLA ELEMENTARE	26.858,03	7,000%	2001	2015	1.450,89	185,39	1.636,28	1.554,19
3220595/17	RETE FOGNARIA	19.612,65	7,000%	2007	2015	1.216,32	155,44	1.371,76	1.302,96
3220604/37	RETE FOGNARIA	11.102,23	7,000%	2007	2015	688,53	87,99	776,52	737,57
3220618/37	RETE FOGNARIA	4.930,24	7,000%	2007	2015	305,76	39,08	344,84	327,56
3220622/17	RETE FOGNARIA	11.369,11	7,000%	2007	2015	705,08	90,10	795,18	755,32
3229418/17	RETE FOGNARIA	13.450,78	7,000%	2007	2015	880,42	112,52	992,94	943,13
4015955/37	IMPIANTI DI DEPURAZIONE	23.481,74	7,000%	2007	2015	1.537,01	196,41	1.733,42	1.646,43
4015956/37	IMPIANTI DI DEPURAZIONE	10.012,55	7,000%	2007	2015	655,37	83,75	739,12	702,03
4015957/37	IMPIANTI DI DEPURAZIONE	36.564,11	7,000%	2007	2015	2.393,32	305,82	2.699,14	2.563,77
4032254/45	IMPIANTO SMALTIMENTO RIFIUTI	34.337,37	7,000%	2007	2015	438,46	56,02	494,48	469,68
4046717/37	RETE FOGNARIA	29.859,47	7,000%	2007	2015	1.954,46	249,76	2.204,22	2.093,67
4054139/00	OPERE VARIE, MISTE	770.008,16	7,000%	2001	2015	51.261,61	6.550,55	57.812,16	54.912,68
4059759/37	IMPIANTI DI DEPURAZIONE	34.494,16	7,000%	2007	2015	2.496,94	319,08	2.816,02	2.674,77
4060533/31	URBANIZZAZIONE ACQUISIZIONE AREE	516.456,90	7,000%	2007	2015	22.126,19	2.827,43	24.953,62	23.702,09
4061606/26	RETE FOGNARIA	2.244,01	7,000%	2007	2015	149,39	19,09	168,48	160,04
4061607/37	IMPIANTI DI DEPURAZIONE	15.750,90	7,000%	2007	2015	1.048,58	134,00	1.182,58	1.123,25
4061608/37	IMPIANTI DI DEPURAZIONE	4.397,63	7,000%	2007	2015	292,77	37,41	330,18	313,59
4066398/50	IMPIANTO SMALTIMENTO RIFIUTI	84.871,11	7,000%	2007	2015	1.974,33	252,29	2.226,62	2.114,92
4066398/99	IMPIANTO SMALTIMENTO RIFIUTI	4.911,98	7,000%	2007	2015	114,26	14,60	128,86	122,41
4067218/00	RETE FOGNARIA	169.543,28	7,000%	2001	2015	11.286,97	1.442,33	12.729,30	12.090,87
4067218/01	STRADE COMUNALI	88.685,17	7,000%	2001	2015	5.904,02	754,46	6.658,48	6.324,54
4068826/00	AUTOMEZZI PUBBLICI	51.129,23	7,000%	2001	2015	1.189,40	151,98	1.341,38	1.274,07
4069626/37	OPERE IGIENICHE VARIE	8.503,98	7,000%	2007	2015	591,92	75,64	667,56	634,04
4069633/37	RETE FOGNARIA	12.148,11	7,000%	2007	2015	845,58	108,04	953,62	905,76
4074756/00	SCUOLA ELEMENTARE	2.710,82	7,000%	2001	2015	63,06	8,06	71,12	67,53
4074756/01	OPERE STRADALI VARIE	165.137,67	7,000%	2001	2015	3.841,53	490,89	4.332,42	4.115,11
4075539/00	IMPIANTI SPORTIVI	351.190,69	7,000%	2001	2015	23.379,75	2.987,63	26.367,38	25.044,98

## ELENCO MUTUI PER ESERCIZIO ED ENTE MUTUANTE




COMUNE VIMERCATE

ESERCIZIO 2014

ENTE MUTUANTE	10010 - CASSA DEPOSITI E PRESTITI SPA
CREDITORE	50 - CASSA DEPOSITI E PRESTITI SPA

Posizione	Descrizione	Capitale Nominale	Saggio	Anni		Quota Capitale Annuale	Quota Interesse Annuale	Importo Rata Annuale	Importo Debito Residuo Annuale
				Iniziale	Finale				
4081349/37	RETE FOGNARIA	15.229,29	7,000%	2007	2015	1.060,05	135,45	1.195,50	1.135,49
4081351/37	IMPIANTI DI DEPURAZIONE	10.123,59	7,000%	2007	2015	704,66	90,04	794,70	754,79
4088215/37	OPERE IGIENICHE VARIE	5.411,95	7,000%	2007	2015	181,16	23,14	204,30	194,04
4097302/00	URBANIZZAZIONE ACQUISIZIONE AREE	43.898,84	7,000%	2001	2015	3.055,59	390,47	3.446,06	3.273,20
4097794/37	RETE FOGNARIA	9.607,65	7,000%	2007	2015	668,74	85,46	754,20	716,36
4114224/00	OPERE STRADALI VARIE	180.759,91	7,000%	2001	2015	6.050,76	773,20	6.823,96	6.481,70
4117170/00	STRADE COMUNALI	932.721,16	7,000%	2001	2015	31.221,91	3.989,75	35.211,66	33.445,67
4119076/00	OPERE IDRICHE VARIE	122.658,51	7,000%	2001	2015	4.105,87	524,67	4.630,54	4.398,35
4119375/37	IMPIANTI DI DEPURAZIONE	2.349,88	7,000%	2007	2015	170,11	21,73	191,84	182,19
4122477/00	OPERE STRADALI VARIE	144.607,93	7,000%	2001	2015	4.840,61	618,57	5.459,18	5.185,34
4126496/00	RETE FOGNARIA	669.640,04	7,000%	2001	2015	48.473,46	6.194,28	54.667,74	51.926,01
4126496/01	CIMITERO	125.538,37	7,000%	2001	2015	9.087,39	1.161,25	10.248,64	9.734,64
4126496/02	SCUOLA ELEMENTARE	38.899,48	7,000%	2001	2015	2.815,83	359,83	3.175,66	3.016,40
4128507/00	OPERE VARIE, MISTE	271.139,87	7,000%	2001	2015	9.076,14	1.159,80	10.235,94	9.722,57
4137907/00	OPERE VARIE, MISTE	1.950.277,78	7,000%	2001	2015	141.175,44	18.040,34	159.215,78	151.230,62
4137907/01	OPERE VARIE, MISTE	12.258,43	7,000%	2001	2015	887,36	113,38	1.000,74	950,58
4143834/00	OPERE VARIE, MISTE	70.398,89	7,000%	2001	2015	3.016,05	385,41	3.401,46	3.230,87
4143834/01	SCUOLA ELEMENTARE	7.069,65	7,000%	2001	2015	302,89	38,69	341,58	324,43
4162674/00	OPERE IDRICHE VARIE	707.545,95	7,000%	2001	2015	53.023,29	6.775,67	59.798,96	56.799,83
4163412/00	CIMITERO	122.387,54	7,000%	2001	2015	6.295,25	804,45	7.099,70	6.743,65
4163412/01	SCUOLA ELEMENTARE	6.726,69	7,000%	2001	2015	346,01	44,21	390,22	370,59
4164319/00	OPERE STRADALI VARIE	122.400,29	7,000%	2001	2015	6.295,91	804,53	7.100,44	6.744,28
4283416/00	STRADE COMUNALI	326.400,76	7,000%	2001	2016	25.712,43	5.351,11	31.063,54	57.049,39
4283417/00	SCUOLA ELEMENTARE	343.443,84	7,000%	2001	2016	27.055,02	5.630,50	32.685,52	60.028,26
4283418/00	SCUOLA MATERNA	180.759,91	7,000%	2001	2016	14.239,48	2.963,42	17.202,90	31.593,83
4283419/00	RETE IDRICA	162.564,85	7,000%	2001	2016	12.806,15	2.665,13	15.471,28	28.413,66
4283419/01	SCUOLA ELEMENTARE	13.030,49	7,000%	2001	2016	1.026,49	213,63	1.240,12	2.277,51
4296528/00	OPERE IDRICHE VARIE	38.687,28	7,000%	2001	2016	3.034,51	631,51	3.666,02	6.732,80
4296528/01	SCUOLA ELEMENTARE	24.239,89	7,000%	2001	2016	1.901,30	395,68	2.296,98	4.218,43
4298789/00	OPERE ACCESSORIE SCUOLA	136.378,39	7,000%	2001	2016	10.593,27	2.204,59	12.797,86	23.503,74
4298789/02	SCUOLA ELEMENTARE	22.301,96	7,000%	2001	2016	1.732,32	360,52	2.092,84	3.843,51
4313153/00	IMMOBILE USO PUBBLICO	161.736,00	7,000%	2001	2017	11.754,00	3.457,58	15.211,58	40.527,86
4337547/1	B/ATTREZZ. - UFFICI E SERVIZI	88.830,59	4,850%	1999	2018	5.566,16	1.422,18	6.988,34	25.131,82
4337547/2	B/ATTREZZ. - BIBLIOTECA	36.151,98	4,850%	1999	2018	2.263,72	579,62	2.843,34	10.246,02
4337547/3	B/ATTREZZ. CULTURALI	18.592,45	4,850%	1999	2018	1.163,76	298,32	1.462,08	5.274,47
4337547/4	B/ATTREZZ. - SPORT	9.812,68	4,850%	1999	2018	615,04	157,02	772,06	2.774,20

## ELENCO MUTUI PER ESERCIZIO ED ENTE MUTUANTE




COMUNE VIMERCATE

ESERCIZIO 2014

ENTE MUTUANTE	10010 - CASSA DEPOSITI E PRESTITI SPA
CREDITORE	50 - CASSA DEPOSITI E PRESTITI SPA

Posizione	Descrizione	Capitale Nominale	Saggio	Anni		Quota Capitale Annuale	Quota Interesse Annuale	Importo Rata Annuale	Importo Debito Residuo Annuale
				Iniziale	Finale				
4337547/5	B/ATTREZZ. - BENI PROT. CIVILE	3.615,20	4,850%	1999	2018	227,12	57,58	284,70	1.016,11
4337547/6	B/ATTREZZ. - BENI PUBBL.AFFISSIONI	1.032,91	4,850%	1999	2018	66,36	15,70	82,06	273,47
4345476/1	EDIL.IMM.USO P. - ARCHIVIO/PROTOCOLLO - ATTREZZ.	25.822,84	4,600%	2000	2019	1.531,15	457,53	1.988,68	8.793,35
4345476/2	EDIL.IMM.USO P. - DEMOGRAFICI - ATTREZZ.	45.448,21	4,600%	2000	2019	2.694,84	805,24	3.500,08	15.476,08
4345476/3	EDIL.IMM.USO P. - SC. ELEM./MEDIE/MENSE - ATTREZZ.	13.944,34	4,600%	2000	2019	826,80	247,08	1.073,88	4.748,66
4345476/5	EDIL.IMM.USO P. - ILL.NE PUBBLICA - ATTREZZ.	12.911,42	4,600%	2000	2019	765,57	228,77	994,34	4.396,75
434576/4	EDIL.IMM.USO P. - BIBLIOTECA - ATTREZZ.	20.658,28	4,600%	2000	2019	1.224,91	366,03	1.590,94	7.034,83
4380518/00	IMMOBILE DI INTERESSE STORICO ARTISTICO	1.663.404,38	5,750%	2001	2020	96.200,67	44.831,25	141.031,92	707.182,62
4471528/00	IMMOBILE COMUNALE	848.316,00	3,700%	2006	2015	95.913,49	6.351,05	102.264,54	99.495,11
4472745/00	IMMOBILE COMUNALE	420.000,00	3,730%	2006	2015	47.531,36	3.173,46	50.704,82	49.320,82
4526477/00	TRASFERIMENTI DI CAPITALE	828.228,00	4,004%	2009	2023	50.265,73	23.715,25	73.980,98	554.465,03
				Totali :		954.691,98	175.326,40	1.130.018,38	2.330.115,08

## ELENCO MUTUI PER ESERCIZIO ED ENTE MUTUANTE




COMUNE VIMERCATE

ESERCIZIO 2014

ENTE MUTUANTE	30003 - REGIONE LOMBARDIA C/O OSP.CIV.VIMERCATE
CREDITORE	54 - AZ. OSPEDALIERA DI DESIO E VIMERCATE /REG.LOM.

Posizione	Descrizione	Capitale Nominale	Saggio	Anni		Quota Capitale Annuale	Quota Interesse Annuale	Importo Rata Annuale	Importo Debito Residuo Annuale
				Iniziale	Finale				
109	RICONVERSIONE EDIF.STRUTT.ORNAGO 30 POSTI LETTO	42.341,72	4,850%	1991	2015	2.974,04	295,49	3.269,53	3.118,34
Totali :						2.974,04	295,49	3.269,53	3.118,34

ELENCO MUTUI PER ESERCIZIO ED ENTE MUTUANTE



COMUNE VIMERCATE


ESERCIZIO 2014

ENTE MUTUANTE	50001 - REGIONE LOMBARDIA FRISL
CREDITORE	22 - REGIONE LOMBARDIA FRISL

Posizione	Descrizione	Capitale Nominale	Saggio	Anni		Quota Capitale Annuale	Quota Interesse Annuale	Importo Rata Annuale	Importo Debito Residuo Annuale		
				Iniziale	Finale						
122	CONTRIBUTO FRISL-VILLA SOTTOCASA	435.543,27	1,000%	2007	2026	21.777,16	0,00	21.777,16	261.325,92		
						Totali :		21.777,16	0,00	21.777,16	261.325,92
						Totali :	979.443,18	175.621,89	1.155.065,07	2.594.559,34	



## ELENCO MUTUI PER ESERCIZIO ED ENTE MUTUANTE




COMUNE VIMERCATE

ESERCIZIO 2015

ENTE MUTUANTE	10010 - CASSA DEPOSITI E PRESTITI SPA
CREDITORE	50 - CASSA DEPOSITI E PRESTITI SPA

Posizione	Descrizione	Capitale Nominale	Saggio	Anni		Quota Capitale Annuale	Quota Interesse Annuale	Importo Rata Annuale	Importo Debito Residuo Annuale
				Iniziale	Finale				
0044663/00	EDILIZIA COM/AMM. PR.	51.645,69	7,000%	2001	2015	1.069,32	56,46	1.125,78	0,00
0046687/00	RETE FOGNARIA	34.893,56	7,000%	2001	2015	880,17	46,47	926,64	0,00
0054594/01	ACQUEDOTTO	8.857,14	7,000%	2007	2015	261,30	13,86	275,16	0,00
0056895/01	STRADE COMUNALI	4.695,60	7,000%	2007	2015	118,38	6,32	124,70	0,00
3056332/10	RETE FOGNARIA	215.139,25	7,000%	2007	2015	10.199,31	538,57	10.737,88	0,00
3061394/00	SCUOLA ELEMENTARE	284.051,29	7,000%	2001	2015	21.872,69	1.154,95	23.027,64	0,00
3138508/01	RETE FOGNARIA	225.173,33	7,000%	2007	2015	11.911,39	628,97	12.540,36	0,00
3160932/00	RETE FOGNARIA	317.926,61	7,000%	2001	2015	18.397,69	971,51	19.369,20	0,00
3160932/01	STRADE COMUNALI	109.697,43	7,000%	2001	2015	6.347,94	335,20	6.683,14	0,00
3160932/02	SCUOLA ELEMENTARE	26.858,03	7,000%	2001	2015	1.554,19	82,09	1.636,28	0,00
3220595/17	RETE FOGNARIA	19.612,65	7,000%	2007	2015	1.302,96	68,80	1.371,76	0,00
3220604/37	RETE FOGNARIA	11.102,23	7,000%	2007	2015	737,57	38,95	776,52	0,00
3220618/37	RETE FOGNARIA	4.930,24	7,000%	2007	2015	327,56	17,28	344,84	0,00
3220622/17	RETE FOGNARIA	11.369,11	7,000%	2007	2015	755,32	39,86	795,18	0,00
3229418/17	RETE FOGNARIA	13.450,78	7,000%	2007	2015	943,13	49,81	992,94	0,00
4015955/37	IMPIANTI DI DEPURAZIONE	23.481,74	7,000%	2007	2015	1.646,43	86,99	1.733,42	0,00
4015956/37	IMPIANTI DI DEPURAZIONE	10.012,55	7,000%	2007	2015	702,03	37,09	739,12	0,00
4015957/37	IMPIANTI DI DEPURAZIONE	36.564,11	7,000%	2007	2015	2.563,77	135,37	2.699,14	0,00
4032254/45	IMPIANTO SMALTIMENTO RIFIUTI	34.337,37	7,000%	2007	2015	469,68	24,80	494,48	0,00
4046717/37	RETE FOGNARIA	29.859,47	7,000%	2007	2015	2.093,67	110,55	2.204,22	0,00
4054139/00	OPERE VARIE, MISTE	770.008,16	7,000%	2001	2015	54.912,68	2.899,48	57.812,16	0,00
4059759/37	IMPIANTI DI DEPURAZIONE	34.494,16	7,000%	2007	2015	2.674,77	141,25	2.816,02	0,00
4060533/31	URBANIZZAZIONE ACQUISIZIONE AREE	516.456,90	7,000%	2007	2015	23.702,09	1.251,53	24.953,62	0,00
4061606/26	RETE FOGNARIA	2.244,01	7,000%	2007	2015	160,04	8,44	168,48	0,00
4061607/37	IMPIANTI DI DEPURAZIONE	15.750,90	7,000%	2007	2015	1.123,25	59,33	1.182,58	0,00
4061608/37	IMPIANTI DI DEPURAZIONE	4.397,63	7,000%	2007	2015	313,59	16,59	330,18	0,00
4066398/50	IMPIANTO SMALTIMENTO RIFIUTI	84.871,11	7,000%	2007	2015	2.114,92	111,70	2.226,62	0,00
4066398/99	IMPIANTO SMALTIMENTO RIFIUTI	4.911,98	7,000%	2007	2015	122,41	6,45	128,86	0,00
4067218/00	RETE FOGNARIA	169.543,28	7,000%	2001	2015	12.090,87	638,43	12.729,30	0,00
4067218/01	STRADE COMUNALI	88.685,17	7,000%	2001	2015	6.324,54	333,94	6.658,48	0,00
4068826/00	AUTOMEZZI PUBBLICI	51.129,23	7,000%	2001	2015	1.274,07	67,31	1.341,38	0,00
4069626/37	OPERE IGIENICHE VARIE	8.503,98	7,000%	2007	2015	634,04	33,52	667,56	0,00
4069633/37	RETE FOGNARIA	12.148,11	7,000%	2007	2015	905,76	47,86	953,62	0,00
4074756/00	SCUOLA ELEMENTARE	2.710,82	7,000%	2001	2015	67,53	3,59	71,12	0,00
4074756/01	OPERE STRADALI VARIE	165.137,67	7,000%	2001	2015	4.115,11	217,31	4.332,42	0,00
4075539/00	IMPIANTI SPORTIVI	351.190,69	7,000%	2001	2015	25.044,98	1.322,40	26.367,38	0,00

## ELENCO MUTUI PER ESERCIZIO ED ENTE MUTUANTE




COMUNE VIMERCATE

ESERCIZIO 2015

ENTE MUTUANTE	10010 - CASSA DEPOSITI E PRESTITI SPA
CREDITORE	50 - CASSA DEPOSITI E PRESTITI SPA

Posizione	Descrizione	Capitale Nominale	Saggio	Anni		Quota Capitale Annuale	Quota Interesse Annuale	Importo Rata Annuale	Importo Debito Residuo Annuale
				Iniziale	Finale				
4081349/37	RETE FOGNARIA	15.229,29	7,000%	2007	2015	1.135,49	60,01	1.195,50	0,00
4081351/37	IMPIANTI DI DEPURAZIONE	10.123,59	7,000%	2007	2015	754,79	39,91	794,70	0,00
4088215/37	OPERE IGIENICHE VARIE	5.411,95	7,000%	2007	2015	194,04	10,26	204,30	0,00
4097302/00	URBANIZZAZIONE ACQUISIZIONE AREE	43.898,84	7,000%	2001	2015	3.273,20	172,86	3.446,06	0,00
4097794/37	RETE FOGNARIA	9.607,65	7,000%	2007	2015	716,36	37,84	754,20	0,00
4114224/00	OPERE STRADALI VARIE	180.759,91	7,000%	2001	2015	6.481,70	342,26	6.823,96	0,00
4117170/00	STRADE COMUNALI	932.721,16	7,000%	2001	2015	33.445,67	1.765,99	35.211,66	0,00
4119076/00	OPERE IDRICHE VARIE	122.658,51	7,000%	2001	2015	4.398,35	232,19	4.630,54	0,00
4119375/37	IMPIANTI DI DEPURAZIONE	2.349,88	7,000%	2007	2015	182,19	9,65	191,84	0,00
4122477/00	OPERE STRADALI VARIE	144.607,93	7,000%	2001	2015	5.185,34	273,84	5.459,18	0,00
4126496/00	RETE FOGNARIA	669.640,04	7,000%	2001	2015	51.926,01	2.741,73	54.667,74	0,00
4126496/01	CIMITERO	125.538,37	7,000%	2001	2015	9.734,64	514,00	10.248,64	0,00
4126496/02	SCUOLA ELEMENTARE	38.899,48	7,000%	2001	2015	3.016,40	159,26	3.175,66	0,00
4128507/00	OPERE VARIE, MISTE	271.139,87	7,000%	2001	2015	9.722,57	513,37	10.235,94	0,00
4137907/00	OPERE VARIE, MISTE	1.950.277,78	7,000%	2001	2015	151.230,62	7.985,16	159.215,78	0,00
4137907/01	OPERE VARIE, MISTE	12.258,43	7,000%	2001	2015	950,58	50,16	1.000,74	0,00
4143834/00	OPERE VARIE, MISTE	70.398,89	7,000%	2001	2015	3.230,87	170,59	3.401,46	0,00
4143834/01	SCUOLA ELEMENTARE	7.069,65	7,000%	2001	2015	324,43	17,15	341,58	0,00
4162674/00	OPERE IDRICHE VARIE	707.545,95	7,000%	2001	2015	56.799,83	2.999,13	59.798,96	0,00
4163412/00	CIMITERO	122.387,54	7,000%	2001	2015	6.743,65	356,05	7.099,70	0,00
4163412/01	SCUOLA ELEMENTARE	6.726,69	7,000%	2001	2015	370,59	19,63	390,22	0,00
4164319/00	OPERE STRADALI VARIE	122.400,29	7,000%	2001	2015	6.744,28	356,16	7.100,44	0,00
4283416/00	STRADE COMUNALI	326.400,76	7,000%	2001	2016	27.543,80	3.519,74	31.063,54	29.505,59
4283417/00	SCUOLA ELEMENTARE	343.443,84	7,000%	2001	2016	28.982,00	3.703,52	32.685,52	31.046,26
4283418/00	SCUOLA MATERNA	180.759,91	7,000%	2001	2016	15.253,69	1.949,21	17.202,90	16.340,14
4283419/00	RETE IDRICA	162.564,85	7,000%	2001	2016	13.718,27	1.753,01	15.471,28	14.695,39
4283419/01	SCUOLA ELEMENTARE	13.030,49	7,000%	2001	2016	1.099,60	140,52	1.240,12	1.177,91
4296528/00	OPERE IDRICHE VARIE	38.687,28	7,000%	2001	2016	3.250,64	415,38	3.666,02	3.482,16
4296528/01	SCUOLA ELEMENTARE	24.239,89	7,000%	2001	2016	2.036,73	260,25	2.296,98	2.181,70
4298789/00	OPERE ACCESSORIE SCUOLA	136.378,39	7,000%	2001	2016	11.347,77	1.450,09	12.797,86	12.155,97
4298789/02	SCUOLA ELEMENTARE	22.301,96	7,000%	2001	2016	1.855,71	237,13	2.092,84	1.987,80
4313153/00	IMMOBILE USO PUBBLICO	161.736,00	7,000%	2001	2017	12.591,18	2.620,40	15.211,58	27.936,68
4337547/1	B/ATTREZZ. - UFFICI E SERVIZI	88.830,59	4,850%	1999	2018	5.839,39	1.148,95	6.988,34	19.292,43
4337547/2	B/ATTREZZ. - BIBLIOTECA	36.151,98	4,850%	1999	2018	2.374,85	468,49	2.843,34	7.871,17
4337547/3	B/ATTREZZ. CULTURALI	18.592,45	4,850%	1999	2018	1.220,89	241,19	1.462,08	4.053,58
4337547/4	B/ATTREZZ. - SPORT	9.812,68	4,850%	1999	2018	645,23	126,83	772,06	2.128,97

## ELENCO MUTUI PER ESERCIZIO ED ENTE MUTUANTE




COMUNE VIMERCATE

ESERCIZIO 2015

ENTE MUTUANTE	10010 - CASSA DEPOSITI E PRESTITI SPA
CREDITORE	50 - CASSA DEPOSITI E PRESTITI SPA

Posizione	Descrizione	Capitale Nominale	Saggio	Anni		Quota Capitale Annuale	Quota Interesse Annuale	Importo Rata Annuale	Importo Debito Residuo Annuale
				Iniziale	Finale				
4337547/5	B/ATTREZZ. - BENI PROT. CIVILE	3.615,20	4,850%	1999	2018	238,26	46,44	284,70	777,85
4337547/6	B/ATTREZZ. - BENI PUBBL.AFFISSIONI	1.032,91	4,850%	1999	2018	69,62	12,44	82,06	203,85
4345476/1	EDIL.IMM.USO P. - ARCHIVIO/PROTOCOLLO - ATTREZZ.	25.822,84	4,600%	2000	2019	1.602,40	386,28	1.988,68	7.190,95
4345476/2	EDIL.IMM.USO P. - DEMOGRAFICI - ATTREZZ.	45.448,21	4,600%	2000	2019	2.820,24	679,84	3.500,08	12.655,84
4345476/3	EDIL.IMM.USO P. - SC. ELEM./MEDIE/MENSE - ATTREZZ.	13.944,34	4,600%	2000	2019	865,27	208,61	1.073,88	3.883,39
4345476/5	EDIL.IMM.USO P. - ILL.NE PUBBLICA - ATTREZZ.	12.911,42	4,600%	2000	2019	801,19	193,15	994,34	3.595,56
434576/4	EDIL.IMM.USO P. - BIBLIOTECA - ATTREZZ.	20.658,28	4,600%	2000	2019	1.281,90	309,04	1.590,94	5.752,93
4380518/00	IMMOBILE DI INTERESSE STORICO ARTISTICO	1.663.404,38	5,750%	2001	2020	101.811,72	39.220,20	141.031,92	605.370,90
4471528/00	IMMOBILE COMUNALE	848.316,00	3,700%	2006	2015	99.495,11	2.769,43	102.264,54	0,00
4472745/00	IMMOBILE COMUNALE	420.000,00	3,730%	2006	2015	49.320,82	1.384,00	50.704,82	0,00
4526477/00	TRASFERIMENTI DI CAPITALE	828.228,00	4,004%	2009	2023	52.298,52	21.682,46	73.980,98	502.166,51
				Totali :		1.014.661,55	115.356,83	1.130.018,38	1.315.453,53

## ELENCO MUTUI PER ESERCIZIO ED ENTE MUTUANTE




COMUNE VIMERCATE

ESERCIZIO 2015

ENTE MUTUANTE	30003 - REGIONE LOMBARDIA C/O OSP.CIV.VIMERCATE
CREDITORE	54 - AZ. OSPEDALIERA DI DESIO E VIMERCATE /REG.LOM.

Posizione	Descrizione	Capitale Nominale	Saggio	Anni		Quota Capitale Annuale	Quota Interesse Annuale	Importo Rata Annuale	Importo Debito Residuo Annuale
				Iniziale	Finale				
109	RICONVERSIONE EDIF.STRUTT.ORNAGO 30 POSTI LETTO	42.341,72	4,850%	1991	2015	3.118,29	151,24	3.269,53	0,05
Totali :						3.118,29	151,24	3.269,53	0,05

ELENCO MUTUI PER ESERCIZIO ED ENTE MUTUANTE



COMUNE VIMERCATE

ESERCIZIO 2015

ENTE MUTUANTE	50001 - REGIONE LOMBARDIA FRISL
CREDITORE	22 - REGIONE LOMBARDIA FRISL

Posizione	Descrizione	Capitale Nominale	Saggio	Anni		Quota Capitale Annuale	Quota Interesse Annuale	Importo Rata Annuale	Importo Debito Residuo Annuale		
				Iniziale	Finale						
122	CONTRIBUTO FRISL-VILLA SOTTOCASA	435.543,27	1,000%	2007	2026	21.777,16	0,00	21.777,16	239.548,76		
						Totali :		21.777,16	0,00	21.777,16	239.548,76
						Totali :	1.039.557,00	115.508,07	1.155.065,07	1.555.002,34	

UTILIZZO CONTRIBUTI E TRASFERIMENTI DA PARTE DI ORGANISMI COMUNITARI E INTERNAZIONALI ANNO 2013-2014-2015  
 Quadro analitico per funzioni, servizi ed interventi, delle spese finanziate con fondi comunitari e internazionali

INTERVENTO	DENOMINAZIONE	IMPEGNI ULTIMO ESERCIZIO CHIUSO	PREVISIONI DEFINITIVE ESERCIZIO IN CORSO	PREVISIONI				
				VARIAZIONI		2013	2014	2015
				IN AUMENTO	IN DIMINUZIONE	SOMME RISULTANTI	SOMME RISULTANTI	SOMME RISULTANTI
1040503	Ass.scol.,refez.scol.-prest.servizi	5.000,00	5.000,00	-	-	10.500,00	6.000,00	6.000,00
	<b>TOTALE</b>	<b>5.000,00</b>	<b>5.000,00</b>	<b>-</b>	<b>-</b>	<b>10.500,00</b>	<b>6.000,00</b>	<b>6.000,00</b>

**QUADRO RIASSUNTIVO ENTRATE ED USCITE DI GESTIONE ANNO 2013****SERVIZI A DOMANDA INDIVIDUALE****RIEPILOGO COMPLESSIVO**

<b>SERVIZIO</b>	<b>SPESE</b>	<b>ENTRATE</b>	<b>DIFFERENZA</b>	<b>%</b>
ASILO NIDO - COPERTURA CALCOLATA SU 50% SPESA	37.324,00	20.000,00	17.324,00	53,58
ASSISTENZA ANZIANI	341.912,00	95.740,00	246.172,00	28,00
CORSI EXTRASCOLASTICI	61.300,00	56.500,00	4.800,00	92,17
IMPIANTI SPORTIVI	211.188,00	60.800,00	150.388,00	28,79
MENSE	393.434,00	180.600,00	212.834,00	45,90
PARCHEGGI CUSTODITI E PARCHIMETRI	158.500,00	158.500,00	0,00	100,00
MUST - MUSEO DEL TERRITORIO VIMERCATESE	460.678,00	42.450,00	418.228,00	9,21
LOCALI RIUNIONI	6.110,00	2.700,00	3.410,00	44,19
<b>TOTALE</b>	<b>1.670.446,00</b>	<b>617.290,00</b>	<b>1.053.156,00</b>	<b>36,95</b>

QUADRO RIASSUNTIVO ENTRATE ED USCITE DI GESTIONE

SERVIZI A DOMANDA INDIVIDUALE

SERVIZIO ASILO NIDO

ENTRATE				SPESE			
Risorsa	Capitolo	Descrizione	2013 Previsione	Intervento	Capitolo	Descrizione	2013 Previsione
3011940	28740	RETTE ASILO NIDO	20.000,00	1100101	15040	ASILI NIDO-PERS.R.-RETRIBUZIONI	46.828,00
				1100101	15060	ASILI NIDO-PERS.R.-ONERI ENTE	12.403,00
				1100102	15240	ASILI NIDO-ACQUISTI	380,00
				1100103	15570	ASILI NIDO-UTENZE	7.000,00
				1100103	15620	ASILI NIDO-CANONE PULIZIA	322,00
				1100103	15660	ASILI NIDO-SOMMINISTRAZ.PASTI	5.000,00
				1100105	15827	ASILI NIDO - TRASFERIMENTI	307,00
				1100107	15862	ASILI NIDO-IRAP	2.408,00
						50% ART. 5 L. 23/12/92 N. 498	74.648,00
							37.324,00
		Totale entrate	20.000,00			Totale uscite	37.324,00
		Differenza passiva	17.324,00			Differenza attiva	-
		Totale a pareggio	37.324,00			Totale a pareggio	37.324,00
		% copertura costi	53,58				



**QUADRO RIASSUNTIVO ENTRATE ED USCITE DI GESTIONE**

**SERVIZI A DOMANDA INDIVIDUALE**

**ASSISTENZA ANZIANI**

<b>ENTRATE</b>				<b>SPESE</b>			
<b>Risorsa</b>	<b>Capitolo</b>	<b>Descrizione</b>	<b>2013</b>	<b>Intervento</b>	<b>Capitolo</b>	<b>Descrizione</b>	<b>2013</b>
							<b>Previsione</b>
2020760	25680	CONTR. REG - ASSIST. DOMICILIARE ANZIANI	15.000,00	1100401	16060	ASSIST.SOCIALE-PERS.R.-RETRIBUZIONI - q.p.	6.400,00
3011960	28900	CORTE CRIVELLI-CENTRO DIURNO-RETTE	50.000,00	1100401	16080	ASSIST.SOCIALE-PERS.R.-ONERI ENTE - q.p.	1.700,00
3012000	29000	PROVENTI ASSISTENZA DOMICILIARE	28.000,00	1100402	16280	ASS. DOMIC. ANZIANI - ACQUISTI	600,00
3012000	29120	ANZIANI - AMBULATORIO INFERMIERISTICO	2.740,00	1100402	16305	CORTE CRIVELLI - ACQUISTI	1.200,00
				1100403	16430	UTENZE - q.p.	12.000,00
				1100403	16690	CORTE CRIVELLI-ASS.ANZIANI	70.000,00
				1100403	16691	CORTE CRIVELLI-REFEZIONE	30.000,00
				1100403	16720	ASSIST. DOMICILIARE ANZIANI	190.412,00
				1100403	16721	ASSIST. DOMICILIARE ANZIANI - CONTR. REG.	15.000,00
				1100405	17000	RIMBORSO SPESE AD ASSOCIAZIONI - q.p.	14.000,00
				1100407	17031	ASSIST.SOCIALE-IRAP - q.p.	600,00
		Totale entrate	95.740,00			Totale uscite	341.912,00
		Differenza passiva	246.172,00			Differenza attiva	-
		Totale a pareggio	341.912,00			Totale a pareggio	341.912,00
		% copertura costi	28,00				

**QUADRO RIASSUNTIVO ENTRATE ED USCITE DI GESTIONE**

**SERVIZI A DOMANDA INDIVIDUALE**

**CORSI EXTRA SCOLASTICI**

<b>ENTRATE</b>				<b>SPESE</b>			
<b>2013</b>				<b>2013</b>			
<b>Risorsa</b>	<b>Capitolo</b>	<b>Descrizione</b>	<b>Previsione</b>	<b>Intervento</b>	<b>Capitolo</b>	<b>Descrizione</b>	<b>Previsione</b>
3011740	28100	RETTE UNIVERSITA' TEMPO LIBERO RIL.IVA	33.000,00	1100203	15900	ANZIANI-GINNASTICA DOLCE	13.000,00
3011960	28880	ANZIANI RETTE GINNASTICA DOLCE-RIL.IVA	23.500,00	1100401	16060	ASSIST.SOCIALE-PERS.R.-RETRIBUZIONI - q.p.	25.300,00
3011700				1100401	16080	ASSIST.SOCIALE-PERS.R.-ONERI ENTE - q.p.	6.800,00
				1100403	16550	UNIVERSITA' TEMPO LIBERO-FUNZION.	14.000,00
				1100407	17031	ASSIST.SOCIALE-IRAP - q.p.	2.200,00
		Totale entrate	56.500,00			Totale uscite	61.300,00
		Differenza passiva	4.800,00			Differenza attiva	-
		Totale a pareggio	61.300,00			Totale a pareggio	61.300,00
		% copertura costi	92,17				

**QUADRO RIASSUNTIVO ENTRATE ED USCITE DI GESTIONE**

**SERVIZI A DOMANDA INDIVIDUALE**

**IMPIANTI SPORTIVI**

<b>ENTRATE</b>				<b>SPESE</b>			
<b>2013</b>				<b>2013</b>			
<b>Risorsa</b>	<b>Capitolo</b>	<b>Descrizione</b>	<b>Previsione</b>	<b>Intervento</b>	<b>Capitolo</b>	<b>Descrizione</b>	<b>Previsione</b>
3022300	29440	PALESTRE-LOCAZIONI RIL.IVA	58.500,00	1060201	9680	SPORT TEMPO L.-PERS.R.-RETRIB.	21.234,00
3011780	32500	PROVENTI INIZIATIVE SPORTIVE	2.300,00	1060201	9700	SPORT TEMPO L.-PERS.R.-ONERI ENTE	5.796,00
				1060202	9860	SPORT TEMPO L.-ACQUISTI	1.000,00
				1060205	10310	TRASFERIMENTI GESTIONE CAMPI CALCIO	138.600,00
				1060206	10340	AMM. MUTUI - Q.INT.CAMPO CALCIO	4.543,00
				1060206	10360	AMM. MUTUI - Q.INT.CAMPO CALCIO ORENO	594,00
				1060206	10370	AMM. MUTUI - Q.INTERESSI BENI E ATTR. N. 135	186,00
				1060206	10374	AMM. MUTUI - Q.INT.MANUT.STR.CAMPI	492,00
				1060206	10375	AMM. MUTUI - Q.INT.ILL.NE CAMPO CALCIO	391,00
				1060207	10381	ATTIV.SPORTIVE E RICREATIVE-IRAP	1.852,00
				1060303	10420	ATTIV.SPORTIVE E RICREATIVE-PRESTAZIONI	9.500,00
				1060305	10440	ATTIV.SPORTIVE E RICREATIVE-CONTRIBUTI	14.500,00
				1060305	10441	ATTIVITA' SPORTIVE - TRASFERIMENTI	12.500,00
		Totale entrate	60.800,00			Totale uscite	211.188,00
		Differenza passiva	150.388,00			Differenza attiva	-
		Totale a pareggio	211.188,00			Totale a pareggio	211.188,00
		% copertura costi	28,79				

**QUADRO RIASSUNTIVO ENTRATE ED USCITE DI GESTIONE**

**SERVIZI A DOMANDA INDIVIDUALE**

**MENSE**

<b>ENTRATE</b>				<b>SPESE</b>			
<b>Risorsa</b>	<b>Capitolo</b>	<b>Descrizione</b>	<b>2013 Previsione</b>	<b>Intervento</b>	<b>Capitolo</b>	<b>Descrizione</b>	<b>2013 Previsione</b>
2010500	25100	CONTR.STAT.MENSA INSEGNANTI	53.000,00	1010203	2040	MENSA DIPENDENTI - FUNZIONAMENTO	60.900,00
2041230	26080	CONTR.CEE-AGEA-MENSE SCOLASTICHE	10.500,00	1040501	6780	SERV.AMM.VI-PERS.R.-RETRIBUZIONI - q.p.	17.600,00
3011500	27260	RETTE MENSA DIPENDENTI	20.300,00	1040501	6800	SERV.AMM.VI-PERS.R.-ONERI ENTE -q.p.	6.400,00
3022360	29780	UTILIZZO IMPIANTI MENSE E SELF SERVICE	96.800,00	1040503	7160	CENTRO COTTURA-MANUT.LOCALI IMPIANTI	1.800,00
				1040503	7321	MENSE SCOL.-SOMMINISTR.PASTI INSEGNANTI	72.000,00
				1040503	7322	MENSE SCOL.-CONTRIBUTO A.I.M.A.	2.550,00
				1040506	7419	AMM.MUTUI-QUOTA INT. ACQ.ATTREZZ.	284,00
				1040507	7421	SERV.AMM.VI-IRAP - q.p.	1.900,00
				1100403	16735	MENSE SCOL.-SOMMINISTR.PASTI	230.000,00
		Totale entrate	180.600,00			Totale spese	393.434,00
		Differenza passiva	212.834,00			Differenza attiva	-
		Totale a pareggio	393.434,00			Totale a pareggio	393.434,00
		% copertura costi	45,90				

QUADRO RIASSUNTIVO ENTRATE ED USCITE DI GESTIONE

SERVIZI A DOMANDA INDIVIDUALE

PARCOMETRI E PARCHEGGI

		ENTRATE		SPESE			
Risorsa	Capitolo	Descrizione	2013 Previsione	Intervento	Capitolo	Descrizione	2013 Previsione
3022340	29711	PARCHEGGI A PAGAMENTO CUSTODITI - PROVENTI	10.500,00	1030101	5060	POLIZIA LOCALE-PERS.R.-RETRIBUZIONI	3.000,00
3022340	29730	GRATTA E SOSTA-PROVENTI	148.000,00	1030101	5080	POLIZIA LOCALE-PERS.R.-ONERI ENTE	700,00
				1030107	5371	POLIZIA LOCALE-IRAP	200,00
				1030303	5435	POLIZIA AMM.VA - PRESTAZIONI DIVERSE	2.600,00
				1080103	10701	MANUT. STRADE E PIAZZE - q.p.	83.000,00
				1080103	10704	GRATTA E SOSTA - AGGIO	11.000,00
				1080103	10820	MANUT. STRADE - SGOMBERO NEVE - q.p.	58.000,00
		Totale entrate	158.500,00			Totale uscite	158.500,00
		Differenza passiva	-			Differenza attiva	-
		Totale a pareggio	158.500,00			Totale a pareggio	158.500,00
		% copertura costi	100,00				

**QUADRO RIASSUNTIVO ENTRATE ED USCITE DI GESTIONE**

**SERVIZI A DOMANDA INDIVIDUALE**

**MUST - MUSEO DEL TERRITORIO VIMERCATESE**

<b>ENTRATE</b>				<b>SPESE</b>			
			<b>2013</b>				<b>2013</b>
<b>Risorsa</b>	<b>Capitolo</b>	<b>Descrizione</b>	<b>Previsione</b>	<b>Intervento</b>	<b>Capitolo</b>	<b>Descrizione</b>	<b>Previsione</b>
2051400	26235	CONTR. PROVINCIALE - MUST	11.450,00	1010506	3914	AMM.MUTUI-Q.INT.ACQ.VILLA SOTTOCASA	50.134,00
3011740	28070	VILLA SOTTOCASA - PROVENTI ATTIVITA'	30.000,00	1010506	3915	AMM.MUTUI-Q.INT.II LOTTO VILLA SOTTOCASA	9.804,00
3052600	30566	MUST - SPONSORIZZAZIONI	1.000,00	1050102	7681	MUSEO DEL TERRITORIO - ACQUISTI	4.500,00
				1050102	7682	MUST- ACQUISTI - CONTR. PROV.	2.000,00
				1050103	8165	MUSEO STORICO DEL TERRITORIO	54.000,00
				1050103	8166	MUST - PRESTAZIONI - CONTR. PROV.	9.450,00
				1050103	8169	MUST - PRESTAZIONI - SPONSOR	1.000,00
				1050103	8170	MUST - UTENZE	50.000,00
				1050103	8379	VILLA SOTTOCASA - MANUTENZIONI	13.000,00
				1050103	8380	VILLA SOTTOCASA - CUSTODIA	31.000,00
				1050103	8381	VILLA SOTTOCASA - CANONE PULIZIA	19.800,00
				1050107	8931	MUST - SIAE	450,00
				1050201	8950	CULTURA-PERS.R.-RETRIBUZIONE - q.p.	158.500,00
				1050201	8951	CULTURA-PERS.R.-ONERI ENTE - q.p.	39.200,00
				1050203	9250	PATRIMONIO ARTISTICO - VALORIZZAZIONI	5.000,00
				1050203	9251	VILLA SOTTOCASA - PRESTAZIONI	240,00
				1050207	9563	CULTURA-IRAP - q.p.	12.600,00
		Totale entrate	42.450,00			Totale uscite	460.678,00
		Differenza passiva	418.228,00			Differenza attiva	-
		Totale a pareggio	460.678,00			Totale a pareggio	460.678,00
		% copertura costi	9,21				

QUADRO RIASSUNTIVO ENTRATE ED USCITE DI GESTIONE

SERVIZI A DOMANDA INDIVIDUALE

LOCALI AD USO RIUNIONI

ENTRATE				SPESE			
2013				2013			
Risorsa	Capitolo	Descrizione	Previsione	Intervento	Capitolo	Descrizione	Previsione
3022300	29400	PROVENTI LOCAZIONE SALE COMUNALI - q.p.	1.500,00	1010101	81	SPAZIO CITTA'-PERS.R.-RETRIBUZIONI	2.100,00
3022300	29420	BIBLIOTECHE - LOCAZIONI BOX STUDIO E SALE	1.200,00	1010101	82	SPAZIO CITTA'-PERS.R.-ONERI ENTE	600,00
				1010103	520	SALE COMUNALI-MANUT.MOBILI E ATTREZZ.	650,00
				1010107	704	SPAZIO CITTA'-IRAP	200,00
				1010503	3400	LOCALI E AREE COM.LI - UTENZE - q.p.	2.100,00
				1010503	3405	LOCALI E AREE COM.LI - UTENZE ACQUA - q.p.	460,00
		Totale entrate	2.700,00			Totale uscite	6.110,00
		Differenza passiva	3.410,00			Differenza attiva	-
		Totale a pareggio	6.110,00			Totale a pareggio	6.110,00
		% copertura costi	44,19				

QUADRO RIASSUNTIVO ENTRATE ED USCITE ANNO 2013

SERVIZIO	SPESE	ENTRATE	DIFFERENZA	%
INFRAZIONI AL CODICE DELLA STRADA	140.000,00	140.000,00	-	100



**QUADRO RIASSUNTIVO ENTRATE ED USCITE DI GESTIONE**

**SPESE FINANZIATE CON ENTRATE DERIVANTI DA AMMENDE  
PER INFRAZIONI AL CODICE DELLA STRADA**

<b>ENTRATE</b>				<b>SPESE</b>			
<b>Risorsa</b>	<b>Capitolo</b>	<b>Descrizione</b>	<b>2013 Previsione</b>	<b>Intervento</b>	<b>Capitolo</b>	<b>Descrizione</b>	<b>2013 Previsione</b>
3011620	27700	CONTRAVVENZIONI AL CODICE STRADA	280.000,00	1030101	5210	POLIZIA LOCALE - PROG. SICUREZZA	16.000,00
		50% CON VINCOLO DI DESTINAZIONE	140.000,00	1080103	10701	MANUT.STRADE E PIAZZE - q.p.	16.000,00
				1080103	10703	INTERVENTI DI MODERAZIONE DEL TRAFFICO	12.000,00
				1080103	10780	MANUT.STRADE - FORMAZ. SEGNALETICA - q.p.	61.000,00
				2030105	18440	POLIZIA MUN. - ACQUISTO ATTREZZATURE	35.000,00
		Totale entrate	140.000,00			Totale uscite	140.000,00
		Differenza passiva	-			Differenza attiva	-
		Totale a pareggio	140.000,00			Totale a pareggio	140.000,00

# COSTI PIANO FINANZIARIO TARES

Previsione n° abitanti 26.000

ANNO 2013

## TOTALE

### CC – Costi Comune

#### CARC – Costi per Accertamento Riscossione e Contenziosi

Spese comunali (ufficio tributi)  
Spese postali  
compenso per gestione Tares  
costi amministrativi del contenzioso  
note di credito anni precedenti (solo per comuni ex TIA)  
rimborsi  
recupero saldo di gestione anno precedente

€
67.273,00
2.500,00
90.000,00
1.000,00
0,00
-15.515,00
0,00

#### CGG – Costi Generali di Gestione

Spese generali di gestione  
Spese gestione appalto dei servizi di igiene urbana + comunicazione ambientale  
Costi ufficio ecologia del comune (personale impiegatizio)  
Costi operatori comunali (personale operativo)  
Beni ammortizzabili (quota)  
Manutenzione  
materiale di consumo  
ammortamento mutui e investimenti  
Noleggio autovettura elettrica  
detrazione da contributo MIUR per scuole

45.667,00
100.598,60
42.168,00
13.500,00
0,00
577,50
0,00
0,00
0,00
-35.777,00

#### CCD – Costi Comuni Diversi

Quote inesigibili

59.000,00
-----------

### CG – Costi di Gestione rifiuti indifferenziati

#### AC – Altri Costi

Diserbo  
Spazzamento neve comprensivo dei costi di materiale antigelo  
Pulizia pozzetti stradali  
Pulizia fosse biologiche  
Pulizia griglie dei canali e condotte fognarie  
Altro (investimenti)

0,00
0,00
0,00
0,00
0,00
0,00

### *CRT – Costi di Raccolta e Trasporto RSU*

Raccolta frazione secca da raccolta differenziata	193.890,61
Pulizia cestini stradali	190.485,00
Pulizia delle discariche abusive sul territorio (indifferenziato)	16.169,58
Costo dei sacchi per la raccolta della frazione secca da RD	0,00
Costo dei sacchi per i cestini	0,00
Costo dei cassonetti per la raccolta del secco o RSU indifferenziato	0,00
Costo gestione rifiuti provenienti da esumazioni ed estumulazioni	10.000,00

### *CTS – Costi di Trattamento e Smaltimento*

Costi per smaltimento della frazione secca da RD	456.280,00
Costi per smaltimento RSU indifferenziato	49.500,00

### *CSL – Costi di Spazzamento meccanizzato e Lavaggio strade*

Servizio di pulizia meccanizzata del suolo	331.600,58
--	------------

## **CGD – Costi di Gestione delle raccolte differenziate**

### *CRD – Costi di Raccolta materiale Differenziato*

Costi di raccolta e trasporto di tutte le frazioni raccolte in modo differenziato da territorio	656.724,44
Costi di trasporto dei materiali provenienti da piattaforma ecologica	87.533,14
Costi del servizio di raccolta e trasporto dei rifiuti mercatali	49.997,42
Detrazione entrate da spuntisti	0,00
Gestione piattaforma ecologica	116.117,11
gestione cem card	0,00

### *CTR – Costi di Trattamento e Riciclo dei materiali raccolti in forma differenziata*

Ingombranti	68.112,00
Terra da spazzamento meccanizzato	39.600,00
FORSU (Frazione Organica da RSU)	265.375,00
RAEE	9.950,00
RUP (pile, farmaci, oli veg, siringhe)	15.636,00
ALTRI RUP (t/f, vernici)	12.446,52
Inerti	0,00
Scarti vegetali	2.966,13
Materiali speciali (per esempio eternit, cimiteriali speciali...)	0,00
Costi per i sacchi per raccolta di imballaggi in plastica e FORSU	0,00
Costi per acquisto di cassonetti per la raccolta differenziata	8.000,00
Detrazione vendita materiali CONAI	-325.000,00
Detrazione entrate da pagamenti per conferimenti in piattaforma ecologica	-8.000,00
contributo RAEE	0,00
Contributo provincia per raccolta differenziata	0,00

**Totale Fabbisogno**

€

**2.618.375,63**