




CITTÀ DI VIMERCATE  
MEDAGLIA D'ARGENTO  
AL MERITO CIVILE



# CONTO DEL BILANCIO ESERCIZIO FINANZIARIO 2011

Parte Entrata


---



Data : 31/12/2011

## GESTIONE DELLE ENTRATE - ESERCIZIO 2011


DESCRIZIONE	RESIDUO COMPETENZA TOTALE	Res. conservati e stanz. definitivi di bilancio		Num. di rif.	Conto del tesoriere Riscossioni		Determinazione Dei Residui da Riportare		Accertamenti		Maggiori o minori entrate		Motivi di minori res. att.
		Residui (A) Competenza (F) Totale (M)			Residui (B) Competenza (G) Totale (N)	Residui (C) Competenza (H) Totale (O)	Residui (D=B+C) Competenza (I=G+H) Totale (P=D+I)	Residui (D=B+C) Competenza (I=G+H) Totale (P=D+I)	(E=D-A) o (E=A-D) (L=I-F) o (L=F-I)				
<b>TITOLO 1</b> Entrate tributarie													
<b>CATEGORIA 1</b> Imposte													
<b>RISORSA 20</b> IMPOSTA COMUNALE SUGLI IMMOBILI													
<u>Codice di Bilancio</u> 1010020	Residuo	1.304.537,84			398.801,59		897.622,54		1.296.424,13		-8.113,71		
	Competenza	5.296.000,00			4.626.424,19		674.545,98		5.300.970,17		4.970,17		
	Totale	6.600.537,84			5.025.225,78		1.572.168,52		6.597.394,30				
Capitolo/Articolo -> 24480/ 0 IMPOSTA COM.IMMOBILIARE	Residuo	1.247.419,78		1	386.451,03		852.855,04		1.239.306,07		8.113,71	-	
	Competenza	5.116.000,00			4.441.454,02		674.545,98		5.116.000,00		0,00		
	Totale	6.363.419,78			4.827.905,05		1.527.401,02		6.355.306,07				
Capitolo/Articolo -> 24520/ 0 ICI-ARRETRATI	Residuo	57.118,06		2	12.350,56		44.767,50		57.118,06		0,00		
	Competenza	180.000,00			184.970,17		0,00		184.970,17		4.970,17	+	
	Totale	237.118,06			197.320,73		44.767,50		242.088,23				
<b>RISORSA 40</b> IMPOSTA COMUNALE I.C.I.A.P.													
<u>Codice di Bilancio</u> 1010040	Residuo	0,00			0,00		0,00		0,00		0,00		
	Competenza	49,45			75,83		0,00		75,83		26,38		
	Totale	49,45			75,83		0,00		75,83				
Capitolo/Articolo -> 24560/ 0 ICIAP-ARRETRATI	Residuo	0,00		3	0,00		0,00		0,00		0,00		
	Competenza	49,45			75,83		0,00		75,83		26,38	+	
	Totale	49,45			75,83		0,00		75,83				
<b>RISORSA 60</b> IMPOSTA COMUNALE SULLA PUBBLICITA'													
<u>Codice di Bilancio</u> 1010060	Residuo	27.675,41			27.675,41		0,00		27.675,41		0,00		
	Competenza	239.000,00			209.448,82		20.188,46		229.637,28		-9.362,72		
	Totale	266.675,41			237.124,23		20.188,46		257.312,69				



Data : 31/12/2011

## GESTIONE DELLE ENTRATE - ESERCIZIO 2011

DESCRIZIONE	RESIDUO COMPETENZA TOTALE	Res. conservati e stanz. definitivi di bilancio		Num. di rif.	Conto del tesoriere Riscossioni		Determinazione Dei Residui da Riportare		Accertamenti		Maggiori o minori entrate		Motivi di minori res. att.
		Residui (A) Competenza (F) Totale (M)			Residui (B) Competenza (G) Totale (N)	Residui (C) Competenza (H) Totale (O)	Residui (D=B+C) Competenza (I=G+H) Totale (P=D+I)	Residui (D=B+C) Competenza (I=G+H) Totale (P=D+I)	(E=D-A) o (E=A-D) (L=I-F) o (L=F-I)				
Capitolo/Articolo -> 24580/ 0 IMPOSTA PUBBLICITA' ORDINARIA	Residuo Competenza Totale	25.331,30 230.000,00 255.331,30		4	25.331,30 202.903,45 228.234,75	0,00 17.361,19 17.361,19	25.331,30 220.264,64 245.595,94	0,00 9.735,36 -					
Capitolo/Articolo -> 24600/ 0 IMPOSTA PUBBLICITA' TEMPORANEA	Residuo Competenza Totale	2.344,11 9.000,00 11.344,11		5	2.344,11 6.545,37 8.889,48	0,00 2.827,27 2.827,27	2.344,11 9.372,64 11.716,75	0,00 372,64 +					
RISORSA 80 ADDIZIONALE COMUNALE SUL CONSUMO DI ENERGIA ELETTRICA  <u>Codice di Bilancio</u> 1010080	Residuo Competenza Totale	909,50 253.900,00 254.809,50			620,06 259.114,22 259.734,28	0,00 0,00 0,00	620,06 259.114,22 259.734,28	-289,44 5.214,22 -					
Capitolo/Articolo -> 24620/ 0 ADDIZIONALE ENERGIA ELETTRICA	Residuo Competenza Totale	909,50 253.900,00 254.809,50		6	620,06 259.114,22 259.734,28	0,00 0,00 0,00	620,06 259.114,22 259.734,28	289,44 5.214,22 +					
RISORSA 110 COMPARTECIPAZIONE IRE  <u>Codice di Bilancio</u> 1010110	Residuo Competenza Totale	0,00 1.661.069,70 1.661.069,70			0,00 1.661.069,70 1.661.069,70	0,00 0,00 0,00	0,00 1.661.069,70 1.661.069,70	0,00 0,00 0,00					
Capitolo/Articolo -> 24651/ 0 COMPARTECIPAZIONE IVA	Residuo Competenza Totale	0,00 1.661.069,70 1.661.069,70		7	0,00 1.661.069,70 1.661.069,70	0,00 0,00 0,00	0,00 1.661.069,70 1.661.069,70	0,00 0,00 0,00					
RISORSA 120 ALTRE IMPOSTE  <u>Codice di Bilancio</u> 1010120	Residuo Competenza Totale	2.004.121,93 2.101.520,66 4.105.642,59			2.004.121,93 745.016,97 2.749.138,90	0,00 1.297.503,69 1.297.503,69	2.004.121,93 2.042.520,66 4.046.642,59	0,00 -59.000,00 -					
Capitolo/Articolo -> 24660/ 0 IMPOSTA COMUNALE-ADDIZIONALE IRPEF	Residuo Competenza Totale	2.004.121,93 2.089.000,00 4.093.121,93		8	2.004.121,93 732.496,31 2.736.618,24	0,00 1.297.503,69 1.297.503,69	2.004.121,93 2.030.000,00 4.034.121,93	0,00 59.000,00 -					




Data : 31/12/2011

## GESTIONE DELLE ENTRATE - ESERCIZIO 2011

DESCRIZIONE	RESIDUO COMPETENZA TOTALE	Res. conservati e stanz. definitivi di bilancio		Num. di rif.	Conto del tesoriere Riscossioni		Determinazione Dei Residui da Riportare		Accertamenti		Maggiori o minori entrate		Motivi di minori res. att.
		Residui (A) Competenza (F) Totale (M)			Residui (B) Competenza (G) Totale (N)	Residui (C) Competenza (H) Totale (O)	Residui (D=B+C) Competenza (I=G+H) Totale (P=D+I)	Residui (D=B+C) Competenza (I=G+H) Totale (P=D+I)	(E=D-A) o (E=A-D) (L=I-F) o (L=F-I)				
Capitolo/Articolo -> 24661/ 0 CINQUE PER MILLE IRPEF	Residuo Competenza Totale	0,00 12.520,66 12.520,66		9	0,00 12.520,66 12.520,66		0,00 0,00 0,00	0,00 0,00 0,00	0,00 12.520,66 12.520,66		0,00 0,00		
TOTALE CATEGORIA 1	Residuo Competenza Totale	3.337.244,68 9.551.539,81 12.888.784,49			2.431.218,99 7.501.149,73 9.932.368,72		897.622,54 1.992.238,13 2.889.860,67	3.328.841,53 9.493.387,86 12.822.229,39			-8.403,15 -58.151,95		
CATEGORIA 2 Tasse  RISORSA 220 TASSA SMALTIMENTO RIFIUTI SOLIDI URBANI	Residuo Competenza Totale	1.082.353,60 2.231.117,00 3.313.470,60			716.343,58 1.929.042,63 2.645.386,21		365.940,02 302.075,65 668.015,67	1.082.283,60 2.231.118,28 3.313.401,88			-70,00 1,28		
Capitolo/Articolo -> 24740/ 0 TASSA SMALT.RACCOLTA RIFIUTI SOLIDI URBANI	Residuo Competenza Totale	929.618,75 2.128.000,00 3.057.618,75		10	630.704,46 1.838.348,38 2.469.052,84		298.914,29 289.652,35 588.566,64	929.618,75 2.128.000,73 3.057.619,48			0,00 0,73	+	
Capitolo/Articolo -> 24760/ 0 TASSA SMALT.RIFIUTI GIORNALIERA	Residuo Competenza Totale	15.197,00 39.500,00 54.697,00		11	15.127,00 37.579,10 52.706,10		0,00 1.920,90 1.920,90	15.127,00 39.500,00 54.627,00			70,00 0,00	-	
Capitolo/Articolo -> 24780/ 0 TASSA SMALT.RIFIUTI-ARRETRATI	Residuo Competenza Totale	137.537,85 63.617,00 201.154,85		12	70.512,12 53.115,15 123.627,27		67.025,73 10.502,40 77.528,13	137.537,85 63.617,55 201.155,40			0,00 0,55	+	
RISORSA 240 ADDIZIONALE ERARIALE TASSA SMALT. RIF.	Residuo Competenza Totale	115.403,73 216.396,57 331.800,30			38.576,58 187.009,13 225.585,71		76.827,15 29.387,94 106.215,09	115.403,73 216.397,07 331.800,80			0,00 0,50		
Capitolo/Articolo -> 24800/ 0 ADDIZIONALE EX ECA SU T.S.R.	Residuo Competenza Totale	115.403,73 216.396,57 331.800,30		13	38.576,58 187.009,13 225.585,71		76.827,15 29.387,94 106.215,09	115.403,73 216.397,07 331.800,80			0,00 0,50	+	






Data : 31/12/2011

## GESTIONE DELLE ENTRATE - ESERCIZIO 2011

DESCRIZIONE	RESIDUO COMPETENZA TOTALE	Res. conservati e stanz. definitivi di bilancio		Num. di rif.	Conto del tesoriere Riscossioni		Determinazione Dei Residui da Riportare		Accertamenti		Maggiori o minori entrate		Motivi di minori res. att.
		Residui (A) Competenza (F) Totale (M)			Residui (B) Competenza (G) Totale (N)	Residui (C) Competenza (H) Totale (O)	Residui (D=B+C) Competenza (I=G+H) Totale (P=D+I)		(E=D-A) o (E=A-D) (L=I-F) o (L=F-I)				
ALTRI TRIBUTI SPECIALI-ENTRATE TRIBUT.													
<u>Codice di Bilancio</u> 1030460	Residuo	0,00			0,00		0,00		0,00		0,00		
	Competenza	2.092.009,48			2.092.009,48		25.091,43		2.117.100,91		25.091,43		
	Totale	2.092.009,48			2.092.009,48		25.091,43		2.117.100,91				
Capitolo/Articolo -> 24900/ 0 FONDO SPERIMENTALE STATALE DI RIEQUILIBRIO	Residuo	0,00			0,00		0,00		0,00		0,00		
	Competenza	2.092.009,48		17	2.092.009,48		25.091,43		2.117.100,91		25.091,43		+
	Totale	2.092.009,48			2.092.009,48		25.091,43		2.117.100,91				
TOTALE CATEGORIA 3	Residuo	6.256,00			6.256,00		0,00		6.256,00		0,00		
	Competenza	2.119.009,48			2.107.905,48		37.408,03		2.145.313,51		26.304,03		
	Totale	2.125.265,48			2.114.161,48		37.408,03		2.151.569,51				
<u>TOTALE TITOLO</u> 1	Residuo	4.573.921,00			3.192.395,15		1.373.052,70		4.565.447,85		-8.473,15		
	Competenza	14.118.619,74			11.725.663,85		2.361.109,75		14.086.773,60		-31.846,14		
	Totale	18.692.540,74			14.918.059,00		3.734.162,45		18.652.221,45				
<u>TITOLO 2</u> Entrate derivanti da contributi e trasferimenti correnti dello Stato, della regione e di altri enti pubblici anche in rapporto all'esercizio di funzioni delegate dalla regione													
CATEGORIA 1 Contributi e trasferimenti correnti dallo Stato													
RISORSA 500 TRASFER. CORR. STATO CARATTERE GENERALE													
<u>Codice di Bilancio</u> 2010500	Residuo	62.593,35			59.924,01		2.669,34		62.593,35		0,00		
	Competenza	225.052,05			241.977,10		44.000,00		285.977,10		60.925,05		
	Totale	287.645,40			301.901,11		46.669,34		348.570,45				
Capitolo/Articolo -> 25020/ 0 CONTRIBUTO STAT.ORDINARIO	Residuo	0,00			0,00		0,00		0,00		0,00		
	Competenza	181.052,05		18	241.977,10		0,00		241.977,10		60.925,05		+
	Totale	181.052,05			241.977,10		0,00		241.977,10				




Data : 31/12/2011

## GESTIONE DELLE ENTRATE - ESERCIZIO 2011

DESCRIZIONE	RESIDUO COMPETENZA TOTALE	Res. conservati e stanz. definitivi di bilancio		Num. di rif.	Conto del tesoriere Riscossioni		Determinazione Dei Residui da Riportare		Accertamenti		Maggiori o minori entrate		Motivi di minori res. att.
		Residui (A) Competenza (F) Totale (M)			Residui (B) Competenza (G) Totale (N)	Residui (C) Competenza (H) Totale (O)	Residui (D=B+C) Competenza (I=G+H) Totale (P=D+I)		(E=D-A) o (E=A-D) (L=I-F) o (L=F-I)				
Capitolo/Articolo -> 25100/ 0 CONTR.STAT.MENSA INSEGNANTI	Residuo Competenza Totale	0,00 44.000,00 44.000,00		19	0,00 0,00 0,00	0,00 44.000,00 44.000,00	0,00 44.000,00 44.000,00	0,00 44.000,00 44.000,00	0,00 44.000,00 44.000,00	0,00 0,00 0,00			
Capitolo/Articolo -> 25200/ 0 CONTR.STAT.-INTEGR. ICI	Residuo Competenza Totale	29.378,34 0,00 29.378,34		20	29.378,34 0,00 29.378,34	0,00 0,00 0,00	0,00 0,00 0,00	29.378,34 0,00 29.378,34	29.378,34 0,00 29.378,34	0,00 0,00 0,00			
Capitolo/Articolo -> 32020/ 0 CONTRIBUTO IVA GENERALE	Residuo Competenza Totale	33.215,01 0,00 33.215,01		21	30.545,67 0,00 30.545,67	2.669,34 0,00 2.669,34	2.669,34 0,00 2.669,34	33.215,01 0,00 33.215,01	33.215,01 0,00 33.215,01	0,00 0,00 0,00			
TOTALE CATEGORIA 1	Residuo Competenza Totale	62.593,35 225.052,05 287.645,40			59.924,01 241.977,10 301.901,11	2.669,34 44.000,00 46.669,34	2.669,34 44.000,00 46.669,34	62.593,35 285.977,10 348.570,45	62.593,35 285.977,10 348.570,45	0,00 60.925,05 60.925,05			
CATEGORIA 2 Contributi e trasferimenti correnti dalla re gione  RISORSA 600 TRASF. FUNZ. AMMIN. GESTIONE CONTROLLO  <u>Codice di Bilancio</u> 2020600	Residuo Competenza Totale	88.773,98 619,00 89.392,98			0,00 619,75 619,75	0,00 0,00 0,00	0,00 0,00 0,00	0,00 619,75 619,75	0,00 619,75 619,75	-88.773,98 0,75 0,75			
Capitolo/Articolo -> 25340/ 0 CONTR.REG.-ANNUAL.MUTUO L.9/73 SIST.MUNIC.	Residuo Competenza Totale	0,00 619,00 619,00		22	0,00 619,75 619,75	0,00 0,00 0,00	0,00 0,00 0,00	0,00 619,75 619,75	0,00 619,75 619,75	0,00 0,75 0,75		+	
Capitolo/Articolo -> 32040/ 0 TRASF.REG.LE PER EVENTI CALAMITOSI	Residuo Competenza Totale	88.773,98 0,00 88.773,98		23	0,00 0,00 0,00	0,00 0,00 0,00	0,00 0,00 0,00	0,00 0,00 0,00	0,00 0,00 0,00	88.773,98 0,00 0,00		-	
RISORSA 620 TRASF. FUNZ. POLIZIA LOCALE  <u>Codice di Bilancio</u> 2020620	Residuo Competenza Totale	2.250,00 26.005,84 28.255,84			2.250,00 0,00 2.250,00	0,00 26.005,84 26.005,84	0,00 26.005,84 26.005,84	2.250,00 26.005,84 28.255,84	2.250,00 26.005,84 28.255,84	0,00 0,00 0,00			






Data : 31/12/2011

## GESTIONE DELLE ENTRATE - ESERCIZIO 2011


DESCRIZIONE	RESIDUO COMPETENZA TOTALE	Res. conservati e stanz. definitivi di bilancio		Num. di rif.	Conto del tesoriere Riscossioni		Determinazione Dei Residui da Riportare		Accertamenti		Maggiori o minori entrate		Motivi di minori res. att.
		Residui (A) Competenza (F) Totale (M)			Residui (B) Competenza (G) Totale (N)	Residui (C) Competenza (H) Totale (O)	Residui (D=B+C) Competenza (I=G+H) Totale (P=D+I)	Residui (D=B+C) Competenza (I=G+H) Totale (P=D+I)	(E=D-A) o (E=A-D) (L=I-F) o (L=F-I)				
Capitolo/Articolo -> 25380/ 0 CONTR.REG.-PROGETTI POLIZIA MUNICIPALE	Residuo Competenza Totale	2.250,00 26.005,84 28.255,84		24	2.250,00 0,00 2.250,00		0,00 26.005,84 26.005,84		2.250,00 26.005,84 28.255,84		0,00 0,00 0,00		
RISORSA 640 TRASF. FUNZ. ISTRUZIONE PUBBLICA													
<u>Codice di Bilancio</u> 2020640	Residuo Competenza Totale	0,00 33.874,00 33.874,00			0,00 27.094,63 27.094,63		0,00 0,00 0,00		0,00 27.094,63 27.094,63		0,00 -6.779,37 0,00		
Capitolo/Articolo -> 25400/ 0 CONTR.REG.-ANN.MUTUO L.40/74 SC.ELEM.E MAT.	Residuo Competenza Totale	0,00 3.874,00 3.874,00		25	0,00 3.873,43 3.873,43		0,00 0,00 0,00		0,00 3.873,43 3.873,43		0,00 0,57 0,00		-
Capitolo/Articolo -> 25420/ 0 CONTR.REG.-DOTE SCUOLA	Residuo Competenza Totale	0,00 30.000,00 30.000,00		26	0,00 23.221,20 23.221,20		0,00 0,00 0,00		0,00 23.221,20 23.221,20		0,00 6.778,80 0,00		-
RISORSA 660 TRASF. FUNZIONE CULTURA E BENI CULTURALI													
<u>Codice di Bilancio</u> 2020660	Residuo Competenza Totale	5.000,00 112.871,07 117.871,07			5.000,00 106.871,07 111.871,07		0,00 6.000,00 6.000,00		5.000,00 112.871,07 117.871,07		0,00 0,00 0,00		
Capitolo/Articolo -> 25480/ 0 CONTR.REG.-SIST.BIBL.VIMERCATESE	Residuo Competenza Totale	5.000,00 112.871,07 117.871,07		27	5.000,00 106.871,07 111.871,07		0,00 6.000,00 6.000,00		5.000,00 112.871,07 117.871,07		0,00 0,00 0,00		
RISORSA 740 "TRASF. FUNZ. GEST. TERRITORIO E AMBIENTE"													
<u>Codice di Bilancio</u> 2020740	Residuo Competenza Totale	0,00 97.414,00 97.414,00			0,00 0,00 0,00		0,00 97.414,00 97.414,00		0,00 97.414,00 97.414,00		0,00 0,00 0,00		



Data : 31/12/2011

## GESTIONE DELLE ENTRATE - ESERCIZIO 2011


DESCRIZIONE	RESIDUO COMPETENZA TOTALE	Res. conservati e stanz. definitivi di bilancio		Num. di rif.	Conto del tesoriere Riscossioni		Determinazione Dei Residui da Riportare		Accertamenti		Maggiori o minori entrate		Motivi di minori res. att.
		Residui (A) Competenza (F) Totale (M)			Residui (B) Competenza (G) Totale (N)	Residui (C) Competenza (H) Totale (O)	Residui (D=B+C) Competenza (I=G+H) Totale (P=D+I)	Residui (D=B+C) Competenza (I=G+H) Totale (P=D+I)	(E=D-A) o (E=A-D) (L=I-F) o (L=F-I)				
Capitolo/Articolo -> 25515/ 0 CONTR.REG.-PROGETTO DISTRETTO DEL COMMERCIO	Residuo Competenza Totale	0,00 97.414,00 97.414,00		28	0,00 0,00 0,00	0,00 97.414,00 97.414,00	0,00 97.414,00 97.414,00	0,00 97.414,00 97.414,00	0,00 97.414,00 97.414,00	0,00 0,00 0,00			
<b>RISORSA 760</b> TRASFERIMENTI FUNZIONE SETTORE SOCIALE													
<u>Codice di Bilancio</u> <u>2020760</u>	Residuo Competenza Totale	75.553,30 376.050,08 451.603,38			75.517,29 107.423,21 182.940,50	0,00 129.056,55 129.056,55	0,00 236.479,76 311.997,05	75.517,29 236.479,76 311.997,05	-36,01 -139.570,32				
Capitolo/Articolo -> 25520/ 0 CONTR.REG.-ASILO NIDO	Residuo Competenza Totale	0,00 27.562,96 27.562,96		29	0,00 0,00 0,00	0,00 27.562,96 27.562,96	0,00 27.562,96 27.562,96	0,00 27.562,96 27.562,96	0,00 0,00 0,00				
Capitolo/Articolo -> 25670/ 0 CONTR.REG.-CAG	Residuo Competenza Totale	0,00 7.929,23 7.929,23		30	0,00 0,00 0,00	0,00 7.929,23 7.929,23	0,00 7.929,23 7.929,23	0,00 7.929,23 7.929,23	0,00 0,00 0,00				
Capitolo/Articolo -> 25680/ 0 CONTR.REG.-ASSIST.DOMICILIARE ANZIANI	Residuo Competenza Totale	0,00 23.449,68 23.449,68		31	0,00 0,00 0,00	0,00 23.449,68 23.449,68	0,00 23.449,68 23.449,68	0,00 23.449,68 23.449,68	0,00 0,00 0,00				
Capitolo/Articolo -> 25700/ 0 CONTR.REG.-CENTRO ESTIVO MINORI	Residuo Competenza Totale	0,00 7.695,51 7.695,51		32	0,00 0,00 0,00	0,00 7.695,51 7.695,51	0,00 7.695,51 7.695,51	0,00 7.695,51 7.695,51	0,00 0,00 0,00				
Capitolo/Articolo -> 25720/ 0 CONTR.REG.-ASSIS.MINORI DPR 616	Residuo Competenza Totale	0,00 57.288,54 57.288,54		33	0,00 0,00 0,00	0,00 57.288,54 57.288,54	0,00 57.288,54 57.288,54	0,00 57.288,54 57.288,54	0,00 0,00 0,00				
Capitolo/Articolo -> 25740/ 0 CONTR.REG.-ASS.DOM.HANDICAPP.L.162/98	Residuo Competenza Totale	2.678,26 22.124,16 24.802,42		34	2.642,25 16.993,53 19.635,78	0,00 5.130,63 5.130,63	2.642,25 22.124,16 24.766,41	2.642,25 22.124,16 24.766,41	36,01 0,00	-			
Capitolo/Articolo -> 26020/ 0 CONTR.REG.-FONDO SOCIALE L.431/98	Residuo Competenza Totale	72.875,04 230.000,00 302.875,04		35	72.875,04 90.429,68 163.304,72	0,00 0,00 0,00	72.875,04 90.429,68 163.304,72	72.875,04 90.429,68 163.304,72	0,00 139.570,32	-			



Data : 31/12/2011

## GESTIONE DELLE ENTRATE - ESERCIZIO 2011

DESCRIZIONE	RESIDUO COMPETENZA TOTALE	Res. conservati e stanz. definitivi di bilancio		Num. di rif.	Conto del tesoriere Riscossioni		Determinazione Dei Residui da Riportare		Accertamenti		Maggiori o minori entrate		Motivi di minori res. att.
		Residui (A) Competenza (F) Totale (M)			Residui (B) Competenza (G) Totale (N)		Residui (C) Competenza (H) Totale (O)		Residui (D=B+C) Competenza (I=G+H) Totale (P=D+I)		(E=D-A) o (E=A-D) (L=I-F) o (L=F-I)		
TOTALE CATEGORIA 2	Residuo Competenza Totale	171.577,28 646.833,99 818.411,27			82.767,29 242.008,66 324.775,95		0,00 258.476,39 258.476,39		82.767,29 500.485,05 583.252,34		-88.809,99 -146.348,94		
CATEGORIA 4 Contributi e trasferimenti da parte di organi comunitari e internazionali													
RISORSA 1230 TRASF. FUNZ. PUBBLICA ISTRUZIONE													
<u>Codice di Bilancio</u> 2041230	Residuo Competenza Totale	4.824,50 6.500,00 11.324,50			3.941,41 0,00 3.941,41		0,00 5.000,00 5.000,00		3.941,41 5.000,00 8.941,41		-883,09 -1.500,00		
Capitolo/Articolo -> 26080/ 0 CONTR.CEE-AGEA-MENSE SCOLASTICHE	Residuo Competenza Totale	4.824,50 6.500,00 11.324,50	36		3.941,41 0,00 3.941,41		0,00 5.000,00 5.000,00		3.941,41 5.000,00 8.941,41		883,09 1.500,00	- -	
TOTALE CATEGORIA 4	Residuo Competenza Totale	4.824,50 6.500,00 11.324,50			3.941,41 0,00 3.941,41		0,00 5.000,00 5.000,00		3.941,41 5.000,00 8.941,41		-883,09 -1.500,00		
CATEGORIA 5 Contributi e trasferimenti correnti da altri enti del settore pubblico													
RISORSA 1400 CONTRIBUTI DALLA PROVINCIA													
<u>Codice di Bilancio</u> 2051400	Residuo Competenza Totale	161.651,29 295.767,85 457.419,14			79.834,25 225.442,85 305.277,10		80.445,60 67.923,94 148.369,54		160.279,85 293.366,79 453.646,64		-1.371,44 -2.401,06		
Capitolo/Articolo -> 26140/ 0 CONTR.PROV.-SCUOLE SUPERIORI-L.23/96	Residuo Competenza Totale	44.452,14 29.286,70 73.738,84	37		31.540,35 29.286,70 60.827,05		11.540,35 0,00 11.540,35		43.080,70 29.286,70 72.367,40		1.371,44 0,00	-	
Capitolo/Articolo -> 26235/ 0 CONTR.PROV.-MUST	Residuo Competenza Totale	0,00 42.900,00 42.900,00	38		0,00 25.446,50 25.446,50		0,00 17.453,50 17.453,50		0,00 42.900,00 42.900,00		0,00 0,00		




Data : 31/12/2011

## GESTIONE DELLE ENTRATE - ESERCIZIO 2011

DESCRIZIONE	RESIDUO COMPETENZA TOTALE	Res. conservati e stanz. definitivi di bilancio		Num. di rif.	Conto del tesoriere Riscossioni		Determinazione Dei Residui da Riportare		Accertamenti		Maggiori o minori entrate		Motivi di minori res. att.
		Residui Competenza Totale	(A) (F) (M)		Residui Competenza Totale	(B) (G) (N)	Residui Competenza Totale	(C) (H) (O)	Residui Competenza Totale	(D=B+C) (I=G+H) (P=D+I)	(E=D-A) o (E=A-D) (L=I-F) o (L=F-I)		
Capitolo/Articolo -> 26242/ 0 CONTR.PROV.-POLO DEL VIMERCATESE	Residuo Competenza Totale	20.000,00 34.250,00 54.250,00		39	20.000,00 17.125,00 37.125,00		0,00 17.125,00 17.125,00	20.000,00 34.250,00 54.250,00	0,00 0,00 0,00				
Capitolo/Articolo -> 26280/ 0 CONTR.PROV.-SIST.BIBL.VIMERCATESE	Residuo Competenza Totale	27.000,00 88.100,11 115.100,11		40	27.000,00 88.100,11 115.100,11		0,00 0,00 0,00	27.000,00 88.100,11 115.100,11	0,00 0,00 0,00				
Capitolo/Articolo -> 26321/ 0 CONTR.PROV.-PLIS CAVALLERA	Residuo Competenza Totale	70.199,15 53.276,45 123.475,60		41	1.293,90 17.529,95 18.823,85		68.905,25 33.345,44 102.250,69	70.199,15 50.875,39 121.074,54	0,00 2.401,06 0,00			-	
Capitolo/Articolo -> 26341/ 0 CONTR.PROV.-TRASPORTI	Residuo Competenza Totale	0,00 47.954,59 47.954,59		42	0,00 47.954,59 47.954,59		0,00 0,00 0,00	0,00 47.954,59 47.954,59	0,00 0,00 0,00				
RISORSA 1420 CONTRIBUTI DA COMUNI	Residuo Competenza Totale	253.031,15 675.789,65 928.820,80			202.474,42 430.502,88 632.977,30		49.896,71 241.900,37 291.797,08	252.371,13 672.403,25 924.774,38	-660,02 -3.386,40 0,00				
<u>Codice di Bilancio</u> 2051420													
Capitolo/Articolo -> 26380/ 0 CONTR.COMUNI-SISTEMA BIBLIOTECARIO	Residuo Competenza Totale	38.773,31 301.576,80 340.350,11		43	38.769,50 293.518,83 332.288,33		0,00 8.050,16 8.050,16	38.769,50 301.568,99 340.338,49	3,81 7,81 0,00			-	
Capitolo/Articolo -> 26400/ 0 CONTR.COMUNI-S.B.V.-ASSISTENZA HARDWARE	Residuo Competenza Totale	1.155,52 17.985,75 19.141,27		44	247,32 16.333,52 16.580,84		908,20 1.643,28 2.551,48	1.155,52 17.976,80 19.132,32	0,00 8,95 0,00			-	
Capitolo/Articolo -> 26420/ 0 CONTR.COMUNI-S.B.V.-CONNESSIONE INTERNET	Residuo Competenza Totale	4.223,71 29.332,00 33.555,71		45	1.092,00 29.554,69 30.646,69		2.476,00 2.292,00 4.768,00	3.568,00 31.846,69 35.414,69	655,71 2.514,69 0,00			-	+
Capitolo/Articolo -> 26440/ 0 CONTR.COMUNI-S.B.V.-ACQ.HARDWARE	Residuo Competenza Totale	7.820,54 30.000,00 37.820,54		46	4.681,97 0,00 4.681,97		3.138,57 30.000,00 33.138,57	7.820,54 30.000,00 37.820,54	0,00 0,00 0,00				
Capitolo/Articolo -> 26468/ 0 CONTR.COMUNI-CIRCONDARIO	Residuo Competenza Totale	0,00 43.845,45 43.845,45		47	0,00 30.725,87 30.725,87		0,00 8.421,61 8.421,61	0,00 39.147,48 39.147,48	0,00 4.697,97 0,00			-	





Data : 31/12/2011

## GESTIONE DELLE ENTRATE - ESERCIZIO 2011

DESCRIZIONE	RESIDUO COMPETENZA TOTALE	Res. conservati e stanz. definitivi di bilancio		Num. di rif.	Conto del tesoriere Riscossioni		Determinazione Dei Residui da Riportare		Accertamenti		Maggiori o minori entrate		Motivi di minori res. att.
		Residui (A) Competenza (F) Totale (M)			Residui (B) Competenza (G) Totale (N)	Residui (C) Competenza (H) Totale (O)	Residui (D=B+C) Competenza (I=G+H) Totale (P=D+I)		(E=D-A) o (E=A-D) (L=I-F) o (L=F-I)				
Capitolo/Articolo -> 27020/ 0 OFFERTA SOCIALE-CONTR.PROG.ADULTI IN DIFFICOLTA'	Residuo Competenza Totale	0,00 2.000,00 2.000,00		56	0,00 5.500,00 5.500,00		0,00 0,00 0,00	0,00 5.500,00 5.500,00	0,00 5.500,00 5.500,00	0,00 3.500,00 3.500,00		+	
Capitolo/Articolo -> 27024/ 0 AZ. OSPEDALIERA-CONTR.PROGETTI POLIZIA LOCALE	Residuo Competenza Totale	0,00 20.000,00 20.000,00		57	0,00 20.000,00 20.000,00		0,00 0,00 0,00	0,00 20.000,00 20.000,00	0,00 20.000,00 20.000,00	0,00 0,00 0,00			
Capitolo/Articolo -> 27040/ 0 RIMBORSO SPESE NOTIFICAZIONE ATTI	Residuo Competenza Totale	36,20 0,00 36,20		58	36,20 0,00 36,20		0,00 0,00 0,00	36,20 0,00 36,20	36,20 0,00 36,20	0,00 0,00 0,00			
<b>TOTALE CATEGORIA 5</b>	Residuo Competenza Totale	414.718,64 993.557,50 1.408.276,14			282.344,87 681.445,73 963.790,60		130.342,31 309.824,31 440.166,62	412.687,18 991.270,04 1.403.957,22	412.687,18 991.270,04 1.403.957,22	-2.031,46 -2.287,46 -4.318,92			
<b>TOTALE TITOLO 2</b>	Residuo Competenza Totale	653.713,77 1.871.943,54 2.525.657,31			428.977,58 1.165.431,49 1.594.409,07		133.011,65 617.300,70 750.312,35	561.989,23 1.782.732,19 2.344.721,42	561.989,23 1.782.732,19 2.344.721,42	-91.724,54 -89.211,35 -180.935,89			
<b>TITOLO 3</b> Entrate extratributarie  CATEGORIA 1 Proventi dei servizi pubblici  RISORSA 1500 SEGRETERIA GENERALE PERSONALE ORGANIZZ.													
<u>Codice di Bilancio 3011500</u>	Residuo Competenza Totale	17.151,11 92.043,79 109.194,90			3.712,20 68.800,43 72.512,63		12.017,00 5.023,21 17.040,21	15.729,20 73.823,64 89.552,84	15.729,20 73.823,64 89.552,84	-1.421,91 -18.220,15 -19.642,06			
Capitolo/Articolo -> 27120/ 0 DIRITTI SEGRETERIA ATTI CONTRATTUALI	Residuo Competenza Totale	894,20 28.000,00 28.894,20		59	894,20 20.989,86 21.884,06		0,00 1.364,60 1.364,60	894,20 22.354,46 23.248,66	894,20 22.354,46 23.248,66	0,00 5.645,54 5.645,54		-	
Capitolo/Articolo -> 27121/ 0 RIMBORSO SPESE NOTIFICAZIONE ATTI	Residuo Competenza Totale	0,00 4.208,41 4.208,41		60	0,00 4.166,50 4.166,50		0,00 112,00 112,00	0,00 4.278,50 4.278,50	0,00 4.278,50 4.278,50	0,00 70,09 70,09		+	

















Data : 31/12/2011

## GESTIONE DELLE ENTRATE - ESERCIZIO 2011

DESCRIZIONE	RESIDUO COMPETENZA TOTALE	Res. conservati e stanz. definitivi di bilancio		Num. di rif.	Conto del tesoriere Riscossioni		Determinazione Dei Residui da Riportare		Accertamenti		Maggiori o minori entrate		Motivi di minori res. att.
		Residui (A) Competenza (F) Totale (M)			Residui (B) Competenza (G) Totale (N)	Residui (C) Competenza (H) Totale (O)	Residui (D=B+C) Competenza (I=G+H) Totale (P=D+I)	Residui (D=B+C) Competenza (I=G+H) Totale (P=D+I)	(E=D-A) o (E=A-D) (L=I-F) o (L=F-I)				
Capitolo/Articolo -> 28440/ 0 DIRITTI SEGRETERIA ATTI URBANISTICI	Residuo Competenza Totale	0,00 10.500,00 10.500,00		95	0,00 12.157,05 12.157,05		0,00 0,00 0,00	0,00 12.157,05 12.157,05	0,00 12.157,05 12.157,05	0,00 1.657,05 1.657,05		0,00 1.657,05 1.657,05	+  
Capitolo/Articolo -> 28445/ 0 SPORTELLO SPERIMENTALE CATASTO-DIRITTI SEGRETERIA	Residuo Competenza Totale	6.182,90 33.000,00 39.182,90		96	6.182,90 33.195,10 39.378,00		0,00 2.437,50 2.437,50	6.182,90 35.632,60 41.815,50	6.182,90 35.632,60 41.815,50	0,00 2.632,60 2.632,60		0,00 2.632,60 2.632,60	+  
RISORSA 1900 SERVIZIO IDRICO INTEGRATO													
<u>Codice di Bilancio</u> 3011900	Residuo Competenza Totale	688.000,00 100.000,00 788.000,00			0,00 0,00 0,00		688.000,00 101.448,77 789.448,77	688.000,00 101.448,77 789.448,77	688.000,00 101.448,77 789.448,77	0,00 1.448,77 1.448,77		0,00 1.448,77 1.448,77	
Capitolo/Articolo -> 28520/ 0 ACQUEDOTTO-CANONE GESTIONE	Residuo Competenza Totale	688.000,00 100.000,00 788.000,00		97	0,00 0,00 0,00		688.000,00 101.448,77 789.448,77	688.000,00 101.448,77 789.448,77	688.000,00 101.448,77 789.448,77	0,00 1.448,77 1.448,77		0,00 1.448,77 1.448,77	+  
RISORSA 1910 PROVENTI SERVIZIO FOGNATURA DEPURAZIONE													
<u>Codice di Bilancio</u> 3011910	Residuo Competenza Totale	279.065,97 120.000,00 399.065,97			0,00 0,00 0,00		279.065,97 121.282,22 400.348,19	279.065,97 121.282,22 400.348,19	279.065,97 121.282,22 400.348,19	0,00 1.282,22 1.282,22		0,00 1.282,22 1.282,22	
Capitolo/Articolo -> 28640/ 0 FOGNATURA-CANONE GESTIONE	Residuo Competenza Totale	279.065,97 120.000,00 399.065,97		98	0,00 0,00 0,00		279.065,97 121.282,22 400.348,19	279.065,97 121.282,22 400.348,19	279.065,97 121.282,22 400.348,19	0,00 1.282,22 1.282,22		0,00 1.282,22 1.282,22	+  
RISORSA 1920 SERVIZIO SMALTIMENTO RIFIUTI													
<u>Codice di Bilancio</u> 3011920	Residuo Competenza Totale	9.589,00 293.946,77 303.535,77			9.589,00 287.543,16 297.132,16		0,00 6.592,10 6.592,10	9.589,00 294.135,26 303.724,26	9.589,00 294.135,26 303.724,26	0,00 188,49 188,49		0,00 188,49 188,49	
Capitolo/Articolo -> 28660/ 0 RACCOLTA DIFF.RIF.-ISOLA ECOLOGICA	Residuo Competenza Totale	0,00 7.000,00 7.000,00		99	0,00 6.716,89 6.716,89		0,00 0,00 0,00	0,00 6.716,89 6.716,89	0,00 6.716,89 6.716,89	0,00 283,11 283,11		0,00 283,11 283,11	-  








Data : 31/12/2011

## GESTIONE DELLE ENTRATE - ESERCIZIO 2011

DESCRIZIONE	RESIDUO COMPETENZA TOTALE	Res. conservati e stanz. definitivi di bilancio		Num. di rif.	Conto del tesoriere Riscossioni		Determinazione Dei Residui da Riportare		Accertamenti		Maggiori o minori entrate		Motivi di minori res. att.
		Residui Competenza Totale	(A) (F) (M)		Residui Competenza Totale	(B) (G) (N)	Residui Competenza Totale	(C) (H) (O)	Residui Competenza Totale	(D=B+C) (I=G+H) (P=D+I)	(E=D-A) o (E=A-D) (L=I-F) o (L=F-I)		
<u>Codice di Bilancio</u> 3012020	Residuo	2.171,95			1.700,00		206,00		1.906,00		-265,95		
	Competenza	186.300,00			172.752,34		600,00		173.352,34		-12.947,66		
	Totale	188.471,95			174.452,34		806,00		175.258,34				
Capitolo/Articolo -> 29220/ 0 PROVENTI ESUMAZIONI	Residuo	0,00		113	0,00		0,00		0,00		0,00		
	Competenza	5.000,00			2.135,66		0,00		2.135,66		2.864,34		-
	Totale	5.000,00			2.135,66		0,00		2.135,66				
Capitolo/Articolo -> 29260/ 0 DIRITTI DI TRASPORTO FUNEBRE	Residuo	1.700,00		114	1.700,00		0,00		1.700,00		0,00		
	Competenza	20.000,00			19.400,00		600,00		20.000,00		0,00		
	Totale	21.700,00			21.100,00		600,00		21.700,00				
Capitolo/Articolo -> 29280/ 0 PROVENTI TUMULAZIONI E INUMAZIONI	Residuo	206,00		115	0,00		206,00		206,00		0,00		
	Competenza	62.000,00			51.382,00		0,00		51.382,00		10.618,00		-
	Totale	62.206,00			51.382,00		206,00		51.588,00				
Capitolo/Articolo -> 29300/ 0 PROV.CASSETTE E CIPPI OSSARI RIL.IVA	Residuo	0,00		116	0,00		0,00		0,00		0,00		
	Competenza	1.500,00			103,30		0,00		103,30		1.396,70		-
	Totale	1.500,00			103,30		0,00		103,30				
Capitolo/Articolo -> 29320/ 0 CIPPI OSSARI-INCISIONI	Residuo	0,00		117	0,00		0,00		0,00		0,00		
	Competenza	2.800,00			2.799,60		0,00		2.799,60		0,40		-
	Totale	2.800,00			2.799,60		0,00		2.799,60				
Capitolo/Articolo -> 29340/ 0 PROV.ILL.NE VOTIVA CIMITERI-RIL.IVA	Residuo	265,95		118	0,00		0,00		0,00		265,95		-
	Competenza	95.000,00			96.931,78		0,00		96.931,78		1.931,78		+
	Totale	95.265,95			96.931,78		0,00		96.931,78				
RISORSA 2220 TELERISCALDAMENTO	Residuo	193.154,00			192.571,39		0,00		192.571,39		-582,61		
<u>Codice di Bilancio</u> 3012220	Competenza	192.572,00			0,00		192.572,00		192.572,00		0,00		
	Totale	385.726,00			192.571,39		192.572,00		385.143,39				
Capitolo/Articolo -> 29360/ 0 INTERESSENZA CONCESSIONE METANO	Residuo	193.154,00		119	192.571,39		0,00		192.571,39		582,61		-
	Competenza	192.572,00			0,00		192.572,00		192.572,00		0,00		
	Totale	385.726,00			192.571,39		192.572,00		385.143,39				
TOTALE CATEGORIA 1	Residuo	1.395.357,35			346.408,77		1.024.421,86		1.370.830,63		-24.526,72		
	Competenza	2.128.117,75			1.472.840,44		627.557,32		2.100.397,76		-27.719,99		
	Totale	3.523.475,10			1.819.249,21		1.651.979,18		3.471.228,39				




Data : 31/12/2011

## GESTIONE DELLE ENTRATE - ESERCIZIO 2011

DESCRIZIONE	RESIDUO COMPETENZA TOTALE	Res. conservati e stanz. definitivi di bilancio		Num. di rif.	Conto del tesoriere Riscossioni		Determinazione Dei Residui da Riportare		Accertamenti		Maggiori o minori entrate		Motivi di minori res. att.
		Residui (A) Competenza (F) Totale (M)			Residui (B) Competenza (G) Totale (N)	Residui (C) Competenza (H) Totale (O)	Residui (D=B+C) Competenza (I=G+H) Totale (P=D+I)	Residui (D=B+C) Competenza (I=G+H) Totale (P=D+I)	(E=D-A) o (E=A-D) (L=I-F) o (L=F-I)				
CATEGORIA 2 Proventi dei beni dell'ente													
RISORSA 2300 GESTIONE DEI FABBRICATI													
<u>Codice di Bilancio</u> 3022300													
Residuo		419.169,85				210.907,23		212.704,58		423.611,81		4.441,96	
Competenza		994.551,88				727.886,13		276.545,18		1.004.431,31		9.879,43	
Totale		1.413.721,73				938.793,36		489.249,76		1.428.043,12			
Capitolo/Articolo -> 29390/ 0 CANONE OCCUP.AREE PUBBLICHE-ORDINARIO				120									
Residuo		30.404,20				30.404,20		0,00		30.404,20		0,00	
Competenza		80.000,00				47.417,39		32.582,61		80.000,00		0,00	
Totale		110.404,20				77.821,59		32.582,61		110.404,20			
Capitolo/Articolo -> 29391/ 0 CANONE OCCUP.AREE PUBBLICHE-TEMPORANEO				121									
Residuo		20.927,93				18.856,53		2.071,40		20.927,93		0,00	
Competenza		104.000,00				99.200,00		4.800,00		104.000,00		0,00	
Totale		124.927,93				118.056,53		6.871,40		124.927,93			
Capitolo/Articolo -> 29392/ 0 CANONE OCCUP.AREE PUBBLICHE-ARRETRATI				122									
Residuo		1.000,00				0,00		1.000,00		1.000,00		0,00	
Competenza		2.500,00				482,00		2.018,00		2.500,00		0,00	
Totale		3.500,00				482,00		3.018,00		3.500,00			
Capitolo/Articolo -> 29400/ 0 SALE COMUNALI-LOCAZIONI RIL.IVA				123									
Residuo		0,00				0,00		0,00		0,00		0,00	
Competenza		12.000,00				8.942,55		0,00		8.942,55		3.057,45	-
Totale		12.000,00				8.942,55		0,00		8.942,55			
Capitolo/Articolo -> 29420/ 0 BIBLIOTECHE-LOCAZIONI BOX STUDIO E SALE				124									
Residuo		18,30				18,30		0,00		18,30		0,00	
Competenza		1.100,00				924,01		22,10		946,11		153,89	-
Totale		1.118,30				942,31		22,10		964,41			
Capitolo/Articolo -> 29440/ 0 PALESTRE-LOCAZIONI RIL.IVA				125									
Residuo		14.291,72				14.144,28		0,00		14.144,28		147,44	-
Competenza		58.500,00				33.671,92		25.641,07		59.312,99		812,99	+
Totale		72.791,72				47.816,20		25.641,07		73.457,27			
Capitolo/Articolo -> 29500/ 0 FITTI REALI FABBRICATI USO ABITATIVO				126									
Residuo		175.434,20				29.558,98		143.662,58		173.221,56		2.212,64	-
Competenza		447.500,00				367.724,02		78.809,73		446.533,75		966,25	-
Totale		622.934,20				397.283,00		222.472,31		619.755,31			
Capitolo/Articolo -> 29520/ 0 FITTI REALI FABBRICATI USO NON ABITATIVO				127									
Residuo		16.331,21				15.959,38		371,83		16.331,21		0,00	
Competenza		44.000,00				37.075,00		4.381,01		41.456,01		2.543,99	-
Totale		60.331,21				53.034,38		4.752,84		57.787,22			








Data : 31/12/2011

## GESTIONE DELLE ENTRATE - ESERCIZIO 2011


DESCRIZIONE	RESIDUO COMPETENZA TOTALE	Res. conservati e stanz. definitivi di bilancio		Num. di rif.	Conto del tesoriere Riscossioni		Determinazione Dei Residui da Riportare		Accertamenti		Maggiori o minori entrate		Motivi di minori res. att.
		Residui Competenza Totale	(A) (F) (M)		Residui Competenza Totale	(B) (G) (N)	Residui Competenza Totale	(C) (H) (O)	Residui Competenza Totale	(D=B+C) (I=G+H) (P=D+I)	(E=D-A) o (E=A-D) (L=I-F) o (L=F-I)		
<u>Codice di Bilancio</u> 3022340	Residuo	49.000,90			49.000,90		0,00		49.000,90		0,00		
	Competenza	188.000,00			110.533,79		52.466,21		163.000,00		-25.000,00		
	Totale	237.000,90			159.534,69		52.466,21		212.000,90				
Capitolo/Articolo -> 29711/ 0 PARCHEGGIO PINAMONTE/MAZZINI-PROVENTI	Residuo	0,00		136	0,00		0,00		0,00		0,00		
	Competenza	8.000,00			8.000,00		0,00		8.000,00		0,00		
	Totale	8.000,00			8.000,00		0,00		8.000,00				
Capitolo/Articolo -> 29730/ 0 GRATTA E SOSTA-PROVENTI	Residuo	49.000,90		137	49.000,90		0,00		49.000,90		0,00		
	Competenza	180.000,00			102.533,79		52.466,21		155.000,00		25.000,00		-
	Totale	229.000,90			151.534,69		52.466,21		204.000,90				
RISORSA 2360 GESTIONE BENI DIVERSI	Residuo	42.240,75			40.391,00		0,00		40.391,00		-1.849,75		
<u>Codice di Bilancio</u> 3022360	Competenza	144.844,65			136.094,62		8.068,33		144.162,95		-681,70		
	Totale	187.085,40			176.485,62		8.068,33		184.553,95				
Capitolo/Articolo -> 29760/ 0 BIBLIOTECHE-VENDITA LIBRI	Residuo	76,00		138	76,00		0,00		76,00		0,00		
	Competenza	500,00			98,00		335,00		433,00		67,00		-
	Totale	576,00			174,00		335,00		509,00				
Capitolo/Articolo -> 29761/ 0 BIBLIOTECA-PROVENTI DA MERCATINO	Residuo	315,00		139	315,00		0,00		315,00		0,00		
	Competenza	1.500,00			736,00		0,00		736,00		764,00		-
	Totale	1.815,00			1.051,00		0,00		1.051,00				
Capitolo/Articolo -> 29780/ 0 SELF SERVICE S.GEROLAMO-UTILIZZO IMPIANTI	Residuo	40.000,00		140	40.000,00		0,00		40.000,00		0,00		
	Competenza	96.000,00			88.266,67		7.733,33		96.000,00		0,00		
	Totale	136.000,00			128.266,67		7.733,33		136.000,00				
Capitolo/Articolo -> 29800/ 0 ANTENNE CELLULARI-CONCESSIONI	Residuo	0,00		141	0,00		0,00		0,00		0,00		
	Competenza	36.877,04			36.877,04		0,00		36.877,04		0,00		
	Totale	36.877,04			36.877,04		0,00		36.877,04				
Capitolo/Articolo -> 29820/ 0 RISARCIMENTO DANNI BENI COMUNALI	Residuo	1.849,75		142	0,00		0,00		0,00		1.849,75		-
	Competenza	5.185,40			5.185,40		0,00		5.185,40		0,00		
	Totale	7.035,15			5.185,40		0,00		5.185,40				
Capitolo/Articolo -> 29821/ 0 RISARCIMENTO DANNI EDIFICI SCOLASTICI	Residuo	0,00		143	0,00		0,00		0,00		0,00		
	Competenza	4.782,21			4.931,51		0,00		4.931,51		149,30		+
	Totale	4.782,21			4.931,51		0,00		4.931,51				



Data : 31/12/2011

## GESTIONE DELLE ENTRATE - ESERCIZIO 2011


DESCRIZIONE	RESIDUO COMPETENZA TOTALE	Res. conservati e stanz. definitivi di bilancio		Num. di rif.	Conto del tesoriere Riscossioni		Determinazione Dei Residui da Riportare		Accertamenti		Maggiori o minori entrate		Motivi di minori res. att.
		Residui (A) Competenza (F) Totale (M)			Residui (B) Competenza (G) Totale (N)		Residui (C) Competenza (H) Totale (O)		Residui (D=B+C) Competenza (I=G+H) Totale (P=D+I)		(E=D-A) o (E=A-D) (L=I-F) o (L=F-I)		
TOTALE CATEGORIA 2	Residuo Competenza Totale	513.642,42 1.330.896,53 1.844.538,95			303.807,42 974.514,54 1.278.321,96		212.704,58 340.579,72 553.284,30		516.512,00 1.315.094,26 1.831.606,26		2.869,58 -15.802,27		
CATEGORIA 3 Interessi su anticipazioni e crediti  RISORSA 2400 INTER. SU DEPOS. DENARO O VALORI MOBIL.  <u>Codice di Bilancio 3032400</u>	Residuo Competenza Totale	5.860,53 14.707,07 20.567,60			5.860,53 9.709,90 15.570,43		0,00 7.292,69 7.292,69		5.860,53 17.002,59 22.863,12		0,00 2.295,52		
Capitolo/Articolo -> 29860/ 0 INTERESSI ATTIVI SU FONDI DI CASSA	Residuo Competenza Totale	5.860,53 5.000,00 10.860,53	144		5.860,53 2,83 5.863,36		0,00 7.292,69 7.292,69		5.860,53 7.295,52 13.156,05		0,00 2.295,52	+	
Capitolo/Articolo -> 29880/ 0 INT.ATT. SU SOMME NON EROGATE MUTUI	Residuo Competenza Totale	0,00 9.707,07 9.707,07	145		0,00 9.707,07 9.707,07		0,00 0,00 0,00		0,00 9.707,07 9.707,07		0,00 0,00		
TOTALE CATEGORIA 3	Residuo Competenza Totale	5.860,53 14.707,07 20.567,60			5.860,53 9.709,90 15.570,43		0,00 7.292,69 7.292,69		5.860,53 17.002,59 22.863,12		0,00 2.295,52		
CATEGORIA 4 Utili netti delle aziende speciali e partecipate, dividendi di società  RISORSA 2500 UTILI NETTI AZIENDE SPEC. E PARTECIPATE  <u>Codice di Bilancio 3042500</u>	Residuo Competenza Totale	2.774,00 500,00 3.274,00			0,00 0,00 0,00		2.774,00 2.981,10 5.755,10		2.774,00 2.981,10 5.755,10		0,00 2.481,10		
Capitolo/Articolo -> 29903/ 0 UTILI DIVERSI	Residuo Competenza Totale	2.774,00 500,00 3.274,00	146		0,00 0,00 0,00		2.774,00 2.981,10 5.755,10		2.774,00 2.981,10 5.755,10		0,00 2.481,10	+	



Data : 31/12/2011

## GESTIONE DELLE ENTRATE - ESERCIZIO 2011

DESCRIZIONE	RESIDUO COMPETENZA TOTALE	Res. conservati e stanz. definitivi di bilancio		Num. di rif.	Conto del tesoriere Riscossioni		Determinazione Dei Residui da Riportare		Accertamenti		Maggiori o minori entrate		Motivi di minori res. att.
		Residui Competenza Totale	(A) (F) (M)		Residui Competenza Totale	(B) (G) (N)	Residui Competenza Totale	(C) (H) (O)	Residui Competenza Totale	(D=B+C) (I=G+H) (P=D+I)	(E=D-A) o (E=A-D) (L=I-F) o (L=F-I)		
TOTALE CATEGORIA 4	Residuo Competenza Totale	2.774,00 500,00 3.274,00			0,00 0,00 0,00		2.774,00 2.981,10 5.755,10		2.774,00 2.981,10 5.755,10		0,00 2.481,10		
CATEGORIA 5 Proventi diversi  RISORSA 2600 PROVENTI DIVERSI													
<u>Codice di Bilancio</u> 3052600	Residuo Competenza Totale	722.487,48 656.345,27 1.378.832,75			153.989,63 526.083,21 680.072,84		567.996,26 91.162,18 659.158,44		721.985,89 617.245,39 1.339.231,28		-501,59 -39.099,88		
Capitolo/Articolo -> 30000/ 0 INTERESSI RITARDATO PAGAMENTO	Residuo Competenza Totale	0,00 100,00 100,00	147		0,00 0,00 0,00		0,00 0,00 0,00		0,00 0,00 0,00		0,00 100,00	-	
Capitolo/Articolo -> 30020/ 0 SERVIZIO CIVILE NAZ.LE-RIMBORSI	Residuo Competenza Totale	800,00 0,00 800,00	148		0,00 0,00 0,00		800,00 0,00 800,00		800,00 0,00 800,00		0,00 0,00		
Capitolo/Articolo -> 30060/ 0 TESORERIA-CONTRIBUTI	Residuo Competenza Totale	2.000,00 2.000,00 4.000,00	149		2.000,00 2.000,00 4.000,00		0,00 0,00 0,00		2.000,00 2.000,00 4.000,00		0,00 0,00		
Capitolo/Articolo -> 30070/ 0 RIMBORSO COMANDO DIPENDENTI	Residuo Competenza Totale	11.404,66 40.246,00 51.650,66	150		11.235,00 22.405,69 33.640,69		0,00 12.960,00 12.960,00		11.235,00 35.365,69 46.600,69		169,66 4.880,31	-	
Capitolo/Articolo -> 30071/ 0 SEGRETERIA CONVENZIONATA-RIMBORSI	Residuo Competenza Totale	8.208,18 45.800,00 54.008,18	151		8.208,18 1.746,34 9.954,52		0,00 41.138,92 41.138,92		8.208,18 42.885,26 51.093,44		0,00 2.914,74	-	
Capitolo/Articolo -> 30123/ 0 SERVIZIO EDUCAZIONE E FORMAZIONE-PROVENTI DIVERSI	Residuo Competenza Totale	1.480,48 4.771,00 6.251,48	152		1.480,48 4.771,00 6.251,48		0,00 0,00 0,00		1.480,48 4.771,00 6.251,48		0,00 0,00		
Capitolo/Articolo -> 30178/ 0 CONTRIBUTI DA PRIVATI	Residuo Competenza Totale	0,00 24.000,00 24.000,00	153		0,00 0,00 0,00		0,00 0,00 0,00		0,00 0,00 0,00		0,00 24.000,00	-	



Data : 31/12/2011

## GESTIONE DELLE ENTRATE - ESERCIZIO 2011

DESCRIZIONE	RESIDUO COMPETENZA TOTALE	Res. conservati e stanz. definitivi di bilancio		Num. di rif.	Conto del tesoriere Riscossioni		Determinazione Dei Residui da Riportare		Accertamenti		Maggiori o minori entrate		Motivi di minori res. att.
		Residui Competenza Totale	(A) (F) (M)		Residui Competenza Totale	(B) (G) (N)	Residui Competenza Totale	(C) (H) (O)	Residui Competenza Totale	(D=B+C) (I=G+H) (P=D+I)	(E=D-A) o (E=A-D) (L=I-F) o (L=F-I)		
Capitolo/Articolo -> 30181/ 0 PROVENTI PER UTILIZZO CREDITI URBANISTICI	Residuo Competenza Totale	0,00 400.000,00 400.000,00		154	0,00 400.000,00 400.000,00		0,00 0,00 0,00	0,00 400.000,00 400.000,00	0,00 0,00 0,00	0,00 400.000,00 400.000,00		0,00 0,00 0,00	
Capitolo/Articolo -> 30219/ 0 UFFICIO SEGRETERIA-PROVENTI DIVERSI	Residuo Competenza Totale	100.664,46 1.000,00 101.664,46		155	100.664,46 1.000,00 101.664,46		0,00 0,00 0,00	100.664,46 1.000,00 101.664,46	0,00 0,00 0,00	100.664,46 1.000,00 101.664,46		0,00 0,00 0,00	
Capitolo/Articolo -> 30220/ 0 RIMBORSO PREMI ASSICURAZIONI	Residuo Competenza Totale	0,00 13.818,27 13.818,27		156	0,00 13.863,27 13.863,27		0,00 0,00 0,00	0,00 13.863,27 13.863,27	0,00 0,00 0,00	0,00 13.863,27 13.863,27		0,00 45,00 45,00	+
Capitolo/Articolo -> 30240/ 0 RISARC.DANNI COPERTI DA POLIZZE ASSIC.	Residuo Competenza Totale	0,00 15.000,00 15.000,00		157	0,00 11.563,32 11.563,32		0,00 0,00 0,00	0,00 11.563,32 11.563,32	0,00 0,00 0,00	0,00 11.563,32 11.563,32		0,00 3.436,68 3.436,68	-
Capitolo/Articolo -> 30379/ 0 TORRI BIANCHE-CONTRIBUTI	Residuo Competenza Totale	0,00 50.000,00 50.000,00		158	0,00 50.000,00 50.000,00		0,00 0,00 0,00	0,00 50.000,00 50.000,00	0,00 0,00 0,00	0,00 50.000,00 50.000,00		0,00 0,00 0,00	
Capitolo/Articolo -> 30397/ 0 IMPIANTI FOTOVOLTAICI-PROVENTI	Residuo Competenza Totale	1.413,44 12.000,00 13.413,44		159	1.081,51 7.243,52 8.325,03		0,00 1.493,26 1.493,26	1.081,51 8.736,78 9.818,29	0,00 1.493,26 1.493,26	1.081,51 8.736,78 9.818,29		331,93 3.263,22 3.263,22	- -
Capitolo/Articolo -> 30398/ 0 RISPARMIO ENERGETICO-CONTRIBUTI	Residuo Competenza Totale	94.600,00 0,00 94.600,00		160	0,00 0,00 0,00		94.600,00 0,00 94.600,00	94.600,00 0,00 94.600,00	94.600,00 0,00 94.600,00	94.600,00 0,00 94.600,00		0,00 0,00 0,00	
Capitolo/Articolo -> 30399/ 0 AGENDA 21 SOVRALocale-PROVENTI E CONTRIBUTI	Residuo Competenza Totale	3.600,00 20.000,00 23.600,00		161	0,00 0,00 0,00		3.600,00 20.000,00 23.600,00	3.600,00 20.000,00 23.600,00	3.600,00 20.000,00 23.600,00	3.600,00 20.000,00 23.600,00		0,00 0,00 0,00	
Capitolo/Articolo -> 30476/ 0 ECOLOGIA-RIMBORSI	Residuo Competenza Totale	0,00 5.086,00 5.086,00		162	0,00 5.236,00 5.236,00		0,00 0,00 0,00	0,00 5.236,00 5.236,00	0,00 0,00 0,00	0,00 5.236,00 5.236,00		0,00 150,00 150,00	+
Capitolo/Articolo -> 30477/ 0 SMALTIMENTO RIFIUTI-RIMBORSI	Residuo Competenza Totale	3.230,00 0,00 3.230,00		163	0,00 0,00 0,00		3.230,00 0,00 3.230,00	3.230,00 0,00 3.230,00	3.230,00 0,00 3.230,00	3.230,00 0,00 3.230,00		0,00 0,00 0,00	
Capitolo/Articolo -> 30478/ 0 MANUTENZIONE VERDE-RIMBORSO IDR	Residuo Competenza Totale	423.600,72 0,00 423.600,72		164	0,00 0,00 0,00		423.600,72 0,00 423.600,72	423.600,72 0,00 423.600,72	423.600,72 0,00 423.600,72	423.600,72 0,00 423.600,72		0,00 0,00 0,00	














Data : 31/12/2011

## GESTIONE DELLE ENTRATE - ESERCIZIO 2011

DESCRIZIONE	RESIDUO COMPETENZA TOTALE	Res. conservati e stanz. definitivi di bilancio		Num. di rif.	Conto del tesoriere Riscossioni		Determinazione Dei Residui da Riportare		Accertamenti		Maggiori o minori entrate		Motivi di minori res. att.
		Residui Competenza Totale	(A) (F) (M)		Residui Competenza Totale	(B) (G) (N)	Residui Competenza Totale	(C) (H) (O)	Residui Competenza Totale	(D=B+C) (I=G+H) (P=D+I)	(E=D-A) o (E=A-D) (L=I-F) o (L=F-I)		
<u>Codice di Bilancio</u> 4053100	Residuo	8.813.266,92			66.634,75		8.746.632,17		8.813.266,92		0,00		
	Competenza	1.897.244,40			1.710.061,41		174.429,37		1.884.490,78		-12.753,62		
	Totale	10.710.511,32			1.776.696,16		8.921.061,54		10.697.757,70				
Capitolo/Articolo -> 31019/ 0 IMPRONTA AMBIENTALE	Residuo	0,00		183	0,00		0,00		0,00		0,00		
	Competenza	292.700,00			301.098,70		0,00		301.098,70		8.398,70		+
	Totale	292.700,00			301.098,70		0,00		301.098,70				
Capitolo/Articolo -> 31020/ 0 CONCESSIONI EDILIZIE-PROVENTI	Residuo	279.478,78		184	66.634,75		212.844,03		279.478,78		0,00		
	Competenza	1.540.221,40			1.350.485,94		174.429,37		1.524.915,31		15.306,09		-
	Totale	1.819.700,18			1.417.120,69		387.273,40		1.804.394,09				
Capitolo/Articolo -> 31060/ 0 CONCESSIONI EDILIZIE-COSTI COSTRUZIONE	Residuo	13.398,39		185	0,00		13.398,39		13.398,39		0,00		
	Competenza	0,00			0,00		0,00		0,00		0,00		
	Totale	13.398,39			0,00		13.398,39		13.398,39				
Capitolo/Articolo -> 31100/ 0 CONCESSIONI EDILIZIE-MONETIZZ.AREE	Residuo	0,00		186	0,00		0,00		0,00		0,00		
	Competenza	54.493,00			49.130,77		0,00		49.130,77		5.362,23		-
	Totale	54.493,00			49.130,77		0,00		49.130,77				
Capitolo/Articolo -> 31120/ 0 SANZIONI AMM.VE EDILIZIE	Residuo	35.875,32		187	0,00		35.875,32		35.875,32		0,00		
	Competenza	9.830,00			9.346,00		0,00		9.346,00		484,00		-
	Totale	45.705,32			9.346,00		35.875,32		45.221,32				
Capitolo/Articolo -> 31180/ 0 CONCESSIONI EDILIZIE-SCOMPUTO ONERI	Residuo	8.484.514,43		188	0,00		8.484.514,43		8.484.514,43		0,00		
	Competenza	0,00			0,00		0,00		0,00		0,00		
	Totale	8.484.514,43			0,00		8.484.514,43		8.484.514,43				
RISORSA 3120 TRASF. CAPIT. STRAORD. DA ALTRI SOGGETTI	Residuo	15.000,00			7.078,14		7.921,86		15.000,00		0,00		
<u>Codice di Bilancio</u> 4053120	Competenza	15.000,00			0,00		0,00		0,00		-15.000,00		
	Totale	30.000,00			7.078,14		7.921,86		15.000,00				
Capitolo/Articolo -> 31322/ 0 PII AREA EX OSPEDALE-CONTRIBUTI	Residuo	15.000,00		189	7.078,14		7.921,86		15.000,00		0,00		
	Competenza	15.000,00			0,00		0,00		0,00		15.000,00		-
	Totale	30.000,00			7.078,14		7.921,86		15.000,00				








Data : 31/12/2011

## GESTIONE DELLE ENTRATE - ESERCIZIO 2011


DESCRIZIONE	RESIDUO COMPETENZA TOTALE	Res. conservati e stanz. definitivi di bilancio		Num. di rif.	Conto del tesoriere Riscossioni		Determinazione Dei Residui da Riportare		Accertamenti		Maggiori o minori entrate		Motivi di minori res. att.
		Residui (A) Competenza (F) Totale (M)			Residui (B) Competenza (G) Totale (N)	Residui (C) Competenza (H) Totale (O)	Residui (D=B+C) Competenza (I=G+H) Totale (P=D+I)		(E=D-A) o (E=A-D) (L=I-F) o (L=F-I)				
<b>RITENUTE ERARIALI</b>													
<u>Codice di Bilancio</u> 6020000	Residuo	10.672,72			2.602,63		8.070,09		10.672,72		0,00		
	Competenza	205.000,00			105.085,73		658,17		105.743,90		-99.256,10		
	Totale	215.672,72			107.688,36		8.728,26		116.416,62				
Capitolo/Articolo -> 31540/ 0 PROFESSIONISTI-IRPEF	Residuo	0,00		194	0,00		0,00		0,00		0,00		
	Competenza	200.000,00			102.235,10		0,00		102.235,10		97.764,90		-
	Totale	200.000,00			102.235,10		0,00		102.235,10				
Capitolo/Articolo -> 31560/ 0 SERV.DEMOGRAFICI-IMPOSTA BOLLO	Residuo	10.672,72		195	2.602,63		8.070,09		10.672,72		0,00		
	Competenza	5.000,00			2.850,63		658,17		3.508,80		1.491,20		-
	Totale	15.672,72			5.453,26		8.728,26		14.181,52				
<b>TOTALE CATEGORIA 2</b>	Residuo	10.672,72			2.602,63		8.070,09		10.672,72		0,00		
	Competenza	205.000,00			105.085,73		658,17		105.743,90		-99.256,10		
	Totale	215.672,72			107.688,36		8.728,26		116.416,62				
<b>CATEGORIA 3</b> Altre ritenute al personale per conto di terzi													
<b>RISORSA 0</b> ALTRE RITEN.AL PERSON.PER CONTO DI TERZI													
<u>Codice di Bilancio</u> 6030000	Residuo	0,00			0,00		0,00		0,00		0,00		
	Competenza	1.556.000,00			1.191.283,33		0,00		1.191.283,33		-364.716,67		
	Totale	1.556.000,00			1.191.283,33		0,00		1.191.283,33				
Capitolo/Articolo -> 31600/ 0 RITENUTE PERS.PER CONTO TERZI	Residuo	0,00		196	0,00		0,00		0,00		0,00		
	Competenza	56.000,00			48.373,65		0,00		48.373,65		7.626,35		-
	Totale	56.000,00			48.373,65		0,00		48.373,65				
Capitolo/Articolo -> 31620/ 0 PERSONALE-IRPEF	Residuo	0,00		197	0,00		0,00		0,00		0,00		
	Competenza	1.500.000,00			1.142.909,68		0,00		1.142.909,68		357.090,32		-
	Totale	1.500.000,00			1.142.909,68		0,00		1.142.909,68				
<b>TOTALE CATEGORIA 3</b>	Residuo	0,00			0,00		0,00		0,00		0,00		
	Competenza	1.556.000,00			1.191.283,33		0,00		1.191.283,33		-364.716,67		
	Totale	1.556.000,00			1.191.283,33		0,00		1.191.283,33				



Data : 31/12/2011

## GESTIONE DELLE ENTRATE - ESERCIZIO 2011

DESCRIZIONE	RESIDUO COMPETENZA TOTALE	Res. conservati e stanz. definitivi di bilancio		Num. di rif.	Conto del tesoriere Riscossioni		Determinazione Dei Residui da Riportare		Accertamenti		Maggiori o minori entrate		Motivi di minori res. att.
		Residui (A) Competenza (F) Totale (M)			Residui (B) Competenza (G) Totale (N)	Residui (C) Competenza (H) Totale (O)	Residui (D=B+C) Competenza (I=G+H) Totale (P=D+I)		(E=D-A) o (E=A-D) (L=I-F) o (L=F-I)				
CATEGORIA 4 Depositi cauzionali													
RISORSA 0 DEPOSITI CAUZIONALI													
<u>Codice di Bilancio</u> 6040000													
Capitolo/Articolo -> 31640/ 0 DEPOSITO CAUZIONI CONTRATTUALI	Residuo	954,53			0,00		954,53		954,53		954,53	0,00	
	Competenza	25.000,00			8.057,85		0,00		8.057,85		8.057,85	-16.942,15	
	Totale	25.954,53			8.057,85		954,53		9.012,38		9.012,38		
Capitolo/Articolo -> 31720/ 0 DEPOSITO CAUZIONI CONTRATTUALI	Residuo	0,00		198	0,00		0,00		0,00		0,00	0,00	
	Competenza	10.000,00			0,00		0,00		0,00		0,00	10.000,00	-
	Totale	10.000,00			0,00		0,00		0,00		0,00		
Capitolo/Articolo -> 31720/ 0 DEPOSITO CAUZIONI ALLOGGI COMUNALI	Residuo	0,00		199	0,00		0,00		0,00		0,00	0,00	
	Competenza	5.000,00			2.351,85		0,00		2.351,85		2.351,85	2.648,15	-
	Totale	5.000,00			2.351,85		0,00		2.351,85		2.351,85		
Capitolo/Articolo -> 31760/ 0 DEPOSITI CAUZIONI VARIE	Residuo	954,53		200	0,00		954,53		954,53		954,53	0,00	
	Competenza	10.000,00			5.706,00		0,00		5.706,00		5.706,00	4.294,00	-
	Totale	10.954,53			5.706,00		954,53		6.660,53		6.660,53		
TOTALE CATEGORIA 4	Residuo	954,53			0,00		954,53		954,53		954,53	0,00	
	Competenza	25.000,00			8.057,85		0,00		8.057,85		8.057,85	-16.942,15	
	Totale	25.954,53			8.057,85		954,53		9.012,38		9.012,38		
CATEGORIA 5 Rimborso spese per servizi per conto di terzi													
RISORSA 0 RIMB.SPESSE PER SERV. PER CONTO DI TERZI													
<u>Codice di Bilancio</u> 6050000													
Capitolo/Articolo -> 31800/ 0 RIMBORSO ANTICIPAZIONI PER CONTO TERZI	Residuo	173.591,78			51.047,22		41.730,90		92.778,12		92.778,12	-80.813,66	
	Competenza	805.500,00			97.758,18		171.731,82		269.490,00		269.490,00	-536.010,00	
	Totale	979.091,78			148.805,40		213.462,72		362.268,12		362.268,12		
Capitolo/Articolo -> 31800/ 0 RIMBORSO ANTICIPAZIONI PER CONTO TERZI	Residuo	42.593,17		201	22.047,22		11.811,19		33.858,41		33.858,41	8.734,76	-
	Competenza	410.000,00			44.210,18		8.980,77		53.190,95		53.190,95	356.809,05	-
	Totale	452.593,17			66.257,40		20.791,96		87.049,36		87.049,36		



Data : 31/12/2011

## GESTIONE DELLE ENTRATE - ESERCIZIO 2011

DESCRIZIONE	RESIDUO COMPETENZA TOTALE	Res. conservati e stanz. definitivi di bilancio		Num. di rif.	Conto del tesoriere Riscossioni		Determinazione Dei Residui da Riportare		Accertamenti		Maggiori o minori entrate		Motivi di minori res. att.
		Residui (A) Competenza (F) Totale (M)			Residui (B) Competenza (G) Totale (N)	Residui (C) Competenza (H) Totale (O)	Residui (D=B+C) Competenza (I=G+H) Totale (P=D+I)	Residui (D=B+C) Competenza (I=G+H) Totale (P=D+I)	(E=D-A) o (E=A-D) (L=I-F) o (L=F-I)				
Capitolo/Articolo -> 31880/ 0 CONTO TERZI-FONDI DIRITTO ALLO STUDIO	Residuo Competenza Totale	0,00 9.500,00 9.500,00		202	0,00 8.500,00 8.500,00	0,00 1.000,00 1.000,00	0,00 9.500,00 9.500,00	0,00 0,00 0,00					
Capitolo/Articolo -> 31910/ 0 IDRA-RIMBORSI DIVERSI	Residuo Competenza Totale	858,46 0,00 858,46		203	0,00 0,00 0,00	193,71 0,00 193,71	193,71 0,00 193,71	664,75 0,00 0,00	-				
Capitolo/Articolo -> 31915/ 0 DIRITTI CATASTALI	Residuo Competenza Totale	0,00 16.000,00 16.000,00		204	0,00 0,00 0,00	0,00 0,00 0,00	0,00 0,00 0,00	16.000,00 0,00 0,00	-				
Capitolo/Articolo -> 31920/ 0 ELEZIONI E REFERENDUM-UFF.ELETTORALE	Residuo Competenza Totale	102.243,75 250.000,00 352.243,75		205	29.000,00 3.984,00 32.984,00	1.829,60 82.815,05 84.644,65	30.829,60 86.799,05 117.628,65	71.414,15 163.200,95 0,00	-				
Capitolo/Articolo -> 31940/ 0 ELEZIONI E REFERENDUM-UFF.TECNICO	Residuo Competenza Totale	27.896,40 0,00 27.896,40		206	0,00 0,00 0,00	27.896,40 0,00 27.896,40	27.896,40 0,00 27.896,40	0,00 0,00 0,00					
Capitolo/Articolo -> 31960/ 0 ISTAT-CONTR.CENSIMENTO GEN.POPOL. E ABIT.	Residuo Competenza Totale	0,00 120.000,00 120.000,00		207	0,00 41.064,00 41.064,00	0,00 78.936,00 78.936,00	0,00 120.000,00 120.000,00	0,00 0,00 0,00					
TOTALE CATEGORIA 5	Residuo Competenza Totale	173.591,78 805.500,00 979.091,78			51.047,22 97.758,18 148.805,40	41.730,90 171.731,82 213.462,72	92.778,12 269.490,00 362.268,12	-80.813,66 -536.010,00 0,00					
CATEGORIA 6 Rimborso di anticipazione di fondi per il s ervizio economato													
RISORSA 0 RIMB.DI ANTICIP.FONDI PER SERV. ECONOM.													
Codice di Bilancio 6060000	Residuo Competenza Totale	17.000,00 17.000,00 34.000,00			17.000,00 0,00 17.000,00	0,00 17.000,00 17.000,00	17.000,00 17.000,00 34.000,00	0,00 0,00 0,00					







Data : 31/12/2011

## RIEPILOGO GENERALE DELLE ENTRATE - ESERCIZIO 2011


DESCRIZIONE	RESIDUO COMPETENZA TOTALE	Res. conservati e stanz. definitivi di bilancio	Conto del tesoriere Riscossioni	Determinazione Dei Residui da Riportare	Accertamenti	Maggiori o minori entrate	Motivi di minori res. att.
		Residui (A) Competenza (F) Totale (M)	Residui (B) Competenza (G) Totale (N)	Residui (C) Competenza (H) Totale (O)	Residui (D=B+C) Competenza (I=G+H) Totale (P=D+I)	(E=D-A) o (E=A-D) (L=I-F) o (L=F-I)	
TITOLO 1 Entrate tributarie	Residuo Competenza Totale	4.573.921,00 14.118.619,74 18.692.540,74	3.192.395,15 11.725.663,85 14.918.059,00	1.373.052,70 2.361.109,75 3.734.162,45	4.565.447,85 14.086.773,60 18.652.221,45	-8.473,15 -31.846,14	- - -
TITOLO 2 Entrate derivanti da contributi e trasferimenti correnti dello Stato, della regione e di altri enti pubblici anche in rapporto all'esercizio di funzioni delegate dalla regione	Residuo Competenza Totale	653.713,77 1.871.943,54 2.525.657,31	428.977,58 1.165.431,49 1.594.409,07	133.011,65 617.300,70 750.312,35	561.989,23 1.782.732,19 2.344.721,42	-91.724,54 -89.211,35	- - -
TITOLO 3 Entrate extratributarie	Residuo Competenza Totale	2.640.121,78 4.130.566,62 6.770.688,40	810.066,35 2.983.148,09 3.793.214,44	1.807.896,70 1.069.573,01 2.877.469,71	2.617.963,05 4.052.721,10 6.670.684,15	-22.158,73 -77.845,52	- - -
TITOLO 4 Entrate derivanti da alienazioni, da trasferimenti di capitale e da riscossioni di crediti	Residuo Competenza Totale	10.046.928,47 4.129.311,05 14.176.239,52	489.632,68 3.940.543,73 4.430.176,41	9.402.830,72 285.672,64 9.688.503,36	9.892.463,40 4.226.216,37 14.118.679,77	-154.465,07 96.905,32	- + -
TITOLO 5 Entrate derivanti da accensioni di prestiti	Residuo Competenza Totale	849.525,36 1.500.000,00 2.349.525,36	0,00 0,00 0,00	849.525,36 0,00 849.525,36	849.525,36 0,00 849.525,36	0,00 -1.500.000,00	- - -
TITOLO 6 Entrate da servizi per conto di terzi	Residuo Competenza Totale	202.219,03 3.387.897,00 3.590.116,03	70.649,85 2.014.877,27 2.085.527,12	50.755,52 189.456,99 240.212,51	121.405,37 2.204.334,26 2.325.739,63	-80.813,66 -1.183.562,74	- - -
<b>Totale</b>	Residuo Competenza Totale	18.966.429,41 29.138.337,95 48.104.767,36	4.991.721,61 21.829.664,43 26.821.386,04	13.617.072,65 4.523.113,09 18.140.185,74	18.608.794,26 26.352.777,52 44.961.571,78	-357.635,15 -2.785.560,43 -3.143.195,58	
Avanzo di Amministrazione		134.001,37				- 134.001,37	
Fondo di Cassa al 1 Gennaio		6.642.113,20	6.642.113,20		6.642.113,20	6.642.113,20	
<b>TOTALI GENERALI</b>	Residuo Competenza Totale	25.608.542,61 29.272.339,32 54.880.881,93	11.633.834,81 21.829.664,43 33.463.499,24	13.617.072,65 4.523.113,09 18.140.185,74	25.250.907,46 26.352.777,52 51.603.684,98	-2.919.561,80 3.498.917,62	

Parte Spesa

---







Data : 31/12/2011

## GESTIONE DELLE SPESE - ESERCIZIO 2011

DESCRIZIONE	RESIDUO COMPETENZA TOTALE	Res. conservati e stanz. definitivi di bilancio		Num. di rif.	Conto del tesoriere Mandati		Determinazione Dei Residui da Riportare		Impegni		Minori residui o economie		Motivi di minori res. att.
		Residui Competenza Totale	(A) (F) (M)		Residui Competenza Totale	(B) (G) (N)	Residui Competenza Totale	(C) (H) (O)	Residui Competenza Totale	(D=B+C) (I=G+H) (P=D+I)	(E=D-A) o (E=A-D) (L=I-F) o (L=F-I)		
<u>Codice di Bilancio</u> <u>1010103</u>	Residuo	78.730,67			56.300,18		20.332,17		76.632,35		-2.098,32		
	Competenza	253.641,00			203.175,51		48.476,92		251.652,43		-1.988,57		
	Totale	332.371,67			259.475,69		68.809,09		328.284,78				
Capitolo/Articolo ->    300 /    0 SPESE RAPPRESENTANZA-PREST.SERV.	Residuo	155,00			75,00		80,00		155,00		0,00		
	Competenza	15,00			0,00		0,00		0,00		15,00		-
	Totale	170,00			75,00		80,00		155,00				
Capitolo/Articolo ->    307 /    0 CIRCONDARIO-PIANO FORMAZIONE ASSOCIATA	Residuo	1.499,00			0,00		1.499,00		1.499,00		0,00		
	Competenza	325,00			0,00		0,00		0,00		325,00		-
	Totale	1.824,00			0,00		1.499,00		1.499,00				
Capitolo/Articolo ->    315 /    0 CITTA' DEI BAMBINI E DELLE BAMBINE-PREST.SERV.	Residuo	2.400,00			0,00		2.400,00		2.400,00		0,00		
	Competenza	20.000,00			20.000,00		0,00		20.000,00		0,00		
	Totale	22.400,00			20.000,00		2.400,00		22.400,00				
Capitolo/Articolo ->    321 /    0 INDENNITA' DI MISSIONE GIUNTA	Residuo	0,00			0,00		0,00		0,00		0,00		
	Competenza	164,00			164,00		0,00		164,00		0,00		
	Totale	164,00			164,00		0,00		164,00				
Capitolo/Articolo ->    339 /    0 INDENNITA' DI CARICA PRESIDENTE CONSIGLIO	Residuo	0,00			0,00		0,00		0,00		0,00		
	Competenza	11.000,00			10.950,94		0,00		10.950,94		49,06		-
	Totale	11.000,00			10.950,94		0,00		10.950,94				
Capitolo/Articolo ->    340 /    0 INDENNITA' DI CARICA SINDACO E GIUNTA	Residuo	0,00			0,00		0,00		0,00		0,00		
	Competenza	119.550,00			119.533,15		0,00		119.533,15		16,85		-
	Totale	119.550,00			119.533,15		0,00		119.533,15				
Capitolo/Articolo ->    341 /    0 ONERI PRERVIDENZIALI AMMINISTRATORI	Residuo	12.426,91			11.137,76		0,00		11.137,76		1.289,15		-
	Competenza	12.000,00			10.632,92		1.222,65		11.855,57		144,43		-
	Totale	24.426,91			21.770,68		1.222,65		22.993,33				
Capitolo/Articolo ->    342 /    0 INDENNITA' FINE MANDATO SINDACO	Residuo	12.193,32			12.184,57		0,00		12.184,57		8,75		-
	Competenza	2.997,00			1.067,71		1.929,29		2.997,00		0,00		
	Totale	15.190,32			13.252,28		1.929,29		15.181,57				
Capitolo/Articolo ->    350 /    0 CONSIGLIO COMUNALE-PREST.SERV.	Residuo	0,00			0,00		0,00		0,00		0,00		
	Competenza	50,00			10,00		0,00		10,00		40,00		-
	Totale	50,00			10,00		0,00		10,00				
Capitolo/Articolo ->    360 /    0 INDENNITA' PRESENZA CONSIGLIERI E COMMISSARI	Residuo	4.832,97			4.443,18		317,00		4.760,18		72,79		-
	Competenza	6.000,00			4.565,03		1.434,97		6.000,00		0,00		
	Totale	10.832,97			9.008,21		1.751,97		10.760,18				



Data : 31/12/2011


## GESTIONE DELLE SPESE - ESERCIZIO 2011

DESCRIZIONE	RESIDUO COMPETENZA TOTALE	Res. conservati e stanz. definitivi di bilancio		Num. di rif.	Conto del tesoriere Mandati		Determinazione Dei Residui da Riportare		Impegni		Minori residui o economie		Motivi di minori res. att.
		Residui Competenza Totale	(A) (F) (M)		Residui Competenza Totale	(B) (G) (N)	Residui Competenza Totale	(C) (H) (O)	Residui Competenza Totale	(D=B+C) (I=G+H) (P=D+I)	(E=D-A) o (E=A-D) (L=I-F) o (L=F-I)		
Capitolo/Articolo -> 381 / 0 RIMBORSO SPESE VIAGGIO GIUNTA	Residuo Competenza Totale	0,00 736,00 736,00			0,00 516,00 516,00		0,00 0,00 0,00	0,00 516,00 516,00	0,00 220,00 -				
Capitolo/Articolo -> 420 / 0 COMPENSO REVISORI DEI CONTI	Residuo Competenza Totale	17.690,84 32.000,00 49.690,84			17.690,84 11.342,79 29.033,63		0,00 20.644,20 20.644,20	17.690,84 31.986,99 49.677,83	0,00 13,01 -				
Capitolo/Articolo -> 440 / 0 ORGANI ISTITUZIONALI-TRASCRIZIONE VERBALI	Residuo Competenza Totale	2.144,95 3.850,00 5.994,95			2.144,95 0,00 2.144,95		0,00 3.000,00 3.000,00	2.144,95 3.000,00 5.144,95	0,00 850,00 -				
Capitolo/Articolo -> 445 / 0 ASSISTENZA LEGALE	Residuo Competenza Totale	14.688,00 0,00 14.688,00			0,00 0,00 0,00		14.688,00 0,00 14.688,00	14.688,00 0,00 14.688,00	0,00 0,00 -				
Capitolo/Articolo -> 520 / 0 SALE COMUNALI-MANUT.MOBILI ATTREZZATURE	Residuo Competenza Totale	0,00 790,00 790,00			0,00 780,93 780,93		0,00 0,00 0,00	0,00 780,93 780,93	0,00 9,07 -				
Capitolo/Articolo -> 536 / 0 COMUNICAZIONE ESTERNA MARKETING-PREST.SERV.	Residuo Competenza Totale	9.323,08 22.964,00 32.287,08			7.250,28 16.245,82 23.496,10		1.348,17 6.717,65 8.065,82	8.598,45 22.963,47 31.561,92	724,63 0,53 -				
Capitolo/Articolo -> 537 / 0 CERIMONIALE-PREST.SERV.	Residuo Competenza Totale	500,00 1.300,00 1.800,00			500,00 500,00 1.000,00		0,00 800,00 800,00	500,00 1.300,00 1.800,00	0,00 0,00 -				
Capitolo/Articolo -> 543 / 0 COMUNIZ. ESTERNA-PREST.DIVERSE	Residuo Competenza Totale	876,60 3.000,00 3.876,60			873,60 1.411,12 2.284,72		0,00 1.569,76 1.569,76	873,60 2.980,88 3.854,48	3,00 19,12 -				
Capitolo/Articolo -> 544 / 0 URP-SITO WEB	Residuo Competenza Totale	0,00 4.200,00 4.200,00			0,00 0,00 0,00		0,00 4.200,00 4.200,00	0,00 4.200,00 4.200,00	0,00 0,00 -				
Capitolo/Articolo -> 550 / 0 DIREZIONE GENERALE-PREST.SERV.	Residuo Competenza Totale	0,00 10.000,00 10.000,00			0,00 4.548,40 4.548,40		0,00 5.200,00 5.200,00	0,00 9.748,40 9.748,40	0,00 251,60 -				
Capitolo/Articolo -> 570 / 0 PARTECIPAZIONE-PREST.SERV.	Residuo Competenza Totale	0,00 2.700,00 2.700,00			0,00 906,70 906,70		0,00 1.758,40 1.758,40	0,00 2.665,10 2.665,10	0,00 34,90 -				









Data : 31/12/2011

## GESTIONE DELLE SPESE - ESERCIZIO 2011


DESCRIZIONE	RESIDUO COMPETENZA TOTALE	Res. conservati e stanz. definitivi di bilancio		Num. di rif.	Conto del tesoriere Mandati		Determinazione Dei Residui da Riportare		Impegni		Minori residui o economie		Motivi di minori res. att.
		Residui Competenza Totale	(A) (F) (M)		Residui Competenza Totale	(B) (G) (N)	Residui Competenza Totale	(C) (H) (O)	Residui Competenza Totale	(D=B+C) (I=G+H) (P=D+I)	(E=D-A) o (E=A-D) (L=I-F) o (L=F-I)		
Capitolo/Articolo -> 771 / 0 DIREZIONE GENERALE-PERS.R.-ONERI ENTE	Residuo Competenza Totale	0,00 68.825,00 68.825,00			0,00 67.276,77 67.276,77		0,00 1.548,23 1.548,23	0,00 68.825,00 68.825,00	0,00 0,00 0,00				
Capitolo/Articolo -> 780 / 0 SEGRETARIA-PERS.R.-RETRIBUZIONI	Residuo Competenza Totale	0,00 196.167,00 196.167,00			0,00 195.214,25 195.214,25		0,00 0,00 0,00	0,00 195.214,25 195.214,25	0,00 952,75 -				
Capitolo/Articolo -> 800 / 0 SEGRETARIA-PERS.R.-ONERI ENTE	Residuo Competenza Totale	0,00 57.348,00 57.348,00			0,00 57.287,02 57.287,02		0,00 0,00 0,00	0,00 57.287,02 57.287,02	0,00 60,98 -				
Capitolo/Articolo -> 925 / 0 FONDO MOBILITA' SEGRETARI DPR 465/97	Residuo Competenza Totale	0,00 10.641,00 10.641,00			0,00 10.640,41 10.640,41		0,00 0,00 0,00	0,00 10.640,41 10.640,41	0,00 0,59 -				
Capitolo/Articolo -> 930 / 0 SEGRETARIA DEL SINDACO-PERS.R.-RETRIBUZIONI	Residuo Competenza Totale	0,00 21.007,00 21.007,00			0,00 20.796,55 20.796,55		0,00 0,00 0,00	0,00 20.796,55 20.796,55	0,00 210,45 -				
Capitolo/Articolo -> 931 / 0 SEGRETARIA DEL SINDACO-PERS.R.-ONERI	Residuo Competenza Totale	0,00 6.146,00 6.146,00			0,00 6.146,00 6.146,00		0,00 0,00 0,00	0,00 6.146,00 6.146,00	0,00 0,00 0,00				
Capitolo/Articolo -> 940 / 0 ORGANIZZAZIONE-PERS.R.-RETRIBUZIONI	Residuo Competenza Totale	0,00 59.138,00 59.138,00			0,00 58.584,04 58.584,04		0,00 0,00 0,00	0,00 58.584,04 58.584,04	0,00 553,96 -				
Capitolo/Articolo -> 960 / 0 ORGANIZZAZIONE-PERS.R.-ONERI ENTE	Residuo Competenza Totale	0,00 16.512,00 16.512,00			0,00 16.322,72 16.322,72		0,00 0,00 0,00	0,00 16.322,72 16.322,72	0,00 189,28 -				
Capitolo/Articolo -> 1019 / 0 LAVORO STRAORDINARIO-ACCANTONAMENTO RISORSE	Residuo Competenza Totale	5.113,28 48.525,00 53.638,28			5.113,26 39.781,37 44.894,63		0,00 8.743,63 8.743,63	5.113,26 48.525,00 53.638,26	0,02 0,00 -				
Capitolo/Articolo -> 1036 / 0 CONTRIBUTI INAIL	Residuo Competenza Totale	22.253,14 30.000,00 52.253,14			22.253,14 18.356,18 40.609,32		0,00 11.643,82 11.643,82	22.253,14 30.000,00 52.253,14	0,00 0,00 0,00				
Capitolo/Articolo -> 1040 / 0 FONDO MIGLIORAMENTI ECONOMICI	Residuo Competenza Totale	49.375,39 14.328,69 63.704,08			44.218,34 11.453,59 55.671,93		3.078,31 2.875,10 5.953,41	47.296,65 14.328,69 61.625,34	2.078,74 0,00 -				



Data : 31/12/2011

## GESTIONE DELLE SPESE - ESERCIZIO 2011


DESCRIZIONE	RESIDUO COMPETENZA TOTALE	Res. conservati e stanz. definitivi di bilancio		Num. di rif.	Conto del tesoriere Mandati		Determinazione Dei Residui da Riportare		Impegni		Minori residui o economie		Motivi di minori res. att.
		Residui Competenza Totale	(A) (F) (M)		Residui Competenza Totale	(B) (G) (N)	Residui Competenza Totale	(C) (H) (O)	Residui Competenza Totale	(D=B+C) (I=G+H) (P=D+I)	(E=D-A) o (E=A-D) (L=I-F) o (L=F-I)		
Capitolo/Articolo -> 1060 / 0 INDENNITA' DI COMPARTO	Residuo	1.510,60			1.510,60		0,00		1.510,60		0,00		
	Competenza	85.000,00			84.965,96		0,00		84.965,96		34,04		-
	Totale	86.510,60			86.476,56		0,00		86.476,56				
Capitolo/Articolo -> 1070 / 0 TRASFERTE DIPENDENTI COMUNALI	Residuo	2.578,24			2.570,89		0,00		2.570,89		7,35		-
	Competenza	0,00			0,00		0,00		0,00		0,00		
	Totale	2.578,24			2.570,89		0,00		2.570,89				
Capitolo/Articolo -> 1086 / 0 POSIZIONI ORGANIZZATIVE	Residuo	18.281,33			17.918,01		0,00		17.918,01		363,32		-
	Competenza	104.624,00			82.898,78		21.725,22		104.624,00		0,00		
	Totale	122.905,33			100.816,79		21.725,22		122.542,01				
Capitolo/Articolo -> 1105 / 0 PROGETTI DI RISPARMIO	Residuo	1.000,00			1.000,00		0,00		1.000,00		0,00		
	Competenza	3.000,00			0,00		3.000,00		3.000,00		0,00		
	Totale	4.000,00			1.000,00		3.000,00		4.000,00				
Capitolo/Articolo -> 1160 / 0 FONDO CONDIZIONI DISAGIO PERICOLO DANNO	Residuo	9.343,38			9.343,38		0,00		9.343,38		0,00		
	Competenza	140.000,00			127.526,82		12.473,18		140.000,00		0,00		
	Totale	149.343,38			136.870,20		12.473,18		149.343,38				
Capitolo/Articolo -> 1161 / 0 FONDI-ONERI	Residuo	16.204,89			15.105,94		0,00		15.105,94		1.098,95		-
	Competenza	87.747,47			82.295,71		4.073,76		86.369,47		1.378,00		-
	Totale	103.952,36			97.401,65		4.073,76		101.475,41				
Capitolo/Articolo -> 1180 / 0 FONDO PARTICOLARI LAVORI RESPONSABILITA'	Residuo	208,81			0,00		0,00		0,00		208,81		-
	Competenza	19.900,00			19.899,99		0,00		19.899,99		0,01		-
	Totale	20.108,81			19.899,99		0,00		19.899,99				
Capitolo/Articolo -> 1220 / 0 FONDO PRODUTTIVITA' COLLETTIVA-MIGL.SERV.	Residuo	162.493,29			162.493,29		0,00		162.493,29		0,00		
	Competenza	173.779,29			13.079,29		36.568,75		49.648,04		124.131,25		-
	Totale	336.272,58			175.572,58		36.568,75		212.141,33				
Capitolo/Articolo -> 1221 / 0 COMPENSO INCENTIVANTE	Residuo	10.500,00			10.500,00		0,00		10.500,00		0,00		
	Competenza	10.500,00			0,00		10.500,00		10.500,00		0,00		
	Totale	21.000,00			10.500,00		10.500,00		21.000,00				
Capitolo/Articolo -> 1223 / 0 PREMIO INNOVAZIONE-INCENTIVAZIONE	Residuo	312,46			0,00		312,46		312,46		0,00		
	Competenza	0,00			0,00		0,00		0,00		0,00		
	Totale	312,46			0,00		312,46		312,46				
Capitolo/Articolo -> 1224 / 0 RETRIBUZ.POSIZIONE DIRIGENTI	Residuo	0,00			0,00		0,00		0,00		0,00		
	Competenza	187.648,00			187.646,52		0,00		187.646,52		1,48		-
	Totale	187.648,00			187.646,52		0,00		187.646,52				



Data : 31/12/2011

## GESTIONE DELLE SPESE - ESERCIZIO 2011

DESCRIZIONE	RESIDUO COMPETENZA TOTALE	Res. conservati e stanz. definitivi di bilancio		Num. di rif.	Conto del tesoriere Mandati		Determinazione Dei Residui da Riportare		Impegni		Minori residui o economie		Motivi di minori res. att.
		Residui Competenza Totale	(A) (F) (M)		Residui Competenza Totale	(B) (G) (N)	Residui Competenza Totale	(C) (H) (O)	Residui Competenza Totale	(D=B+C) (I=G+H) (P=D+I)	(E=D-A) o (E=A-D) (L=I-F) o (L=F-I)		
Capitolo/Articolo -> 1225 / 0 RETRIBUZ.RISULTATO DIRIGENTI	Residuo Competenza Totale	62.000,00 82.564,00 144.564,00			62.000,00 0,00 62.000,00		0,00 82.564,00 82.564,00		62.000,00 82.564,00 144.564,00		0,00 0,00 0,00		
Capitolo/Articolo -> 1226 / 0 RETRIBUZ.RISULTATO SEGRETARIO	Residuo Competenza Totale	10.473,00 14.830,00 25.303,00			10.473,00 4.162,47 14.635,47		0,00 10.664,53 10.664,53		10.473,00 14.827,00 25.300,00		0,00 3,00 0,00	-	
Capitolo/Articolo -> 1230 / 0 RETRIBUZIONE POSIZIONE SEGRETARIO	Residuo Competenza Totale	0,00 42.990,00 42.990,00			0,00 42.990,00 42.990,00		0,00 0,00 0,00		0,00 42.990,00 42.990,00		0,00 0,00 0,00		
Capitolo/Articolo -> 1231 / 0 INDENNITA' DIRETTORE	Residuo Competenza Totale	15.498,00 20.741,93 36.239,93			15.498,00 20.741,93 36.239,93		0,00 0,00 0,00		15.498,00 20.741,93 36.239,93		0,00 0,00 0,00		
INTERVENTO 2 Acquisto di beni di consumo e/o di materi e prime	Residuo Competenza Totale	27.283,16 118.957,00 146.240,16			23.815,29 83.226,59 107.041,88		3.223,81 31.518,37 34.742,18		27.039,10 114.744,96 141.784,06		-244,06 -4.212,04 0,00		
<u>Codice di Bilancio</u> 1010202													
Capitolo/Articolo -> 1237 / 0 PERSONALE-LIBRI E PUBBLICAZIONI	Residuo Competenza Totale	0,00 225,00 225,00			0,00 224,80 224,80		0,00 0,00 0,00		0,00 224,80 224,80		0,00 0,20 0,00	-	
Capitolo/Articolo -> 1250 / 0 AUTO-CARBURANTE LUBRIFICANTE	Residuo Competenza Totale	3.502,33 29.200,00 32.702,33			3.491,56 20.695,23 24.186,79		0,00 8.319,77 8.319,77		3.491,56 29.015,00 32.506,56		10,77 185,00 0,00	- -	
Capitolo/Articolo -> 1260 / 0 ACQUISTO BOLLI E CARTA BOLLATA	Residuo Competenza Totale	0,00 500,00 500,00			0,00 110,74 110,74		0,00 0,00 0,00		0,00 110,74 110,74		0,00 389,26 0,00	- -	
Capitolo/Articolo -> 1280 / 0 ECONOMATO-ACQUISTI	Residuo Competenza Totale	18.448,68 50.532,00 68.980,68			15.384,06 28.724,02 44.108,08		2.886,49 18.979,32 21.865,81		18.270,55 47.703,34 65.973,89		178,13 2.828,66 0,00	- -	
Capitolo/Articolo -> 1300 / 0 ACQUISTO MANIFESTI	Residuo Competenza Totale	3.002,40 2.900,00 5.902,40			3.002,40 360,00 3.362,40		0,00 2.290,08 2.290,08		3.002,40 2.650,08 5.652,48		0,00 249,92 0,00	-	



Data : 31/12/2011

## GESTIONE DELLE SPESE - ESERCIZIO 2011


DESCRIZIONE	RESIDUO COMPETENZA TOTALE	Res. conservati e stanz. definitivi di bilancio		Num. di rif.	Conto del tesoriere Mandati		Determinazione Dei Residui da Riportare		Impegni		Minori residui o economie		Motivi di minori res. att.
		Residui Competenza Totale	(A) (F) (M)		Residui Competenza Totale	(B) (G) (N)	Residui Competenza Totale	(C) (H) (O)	Residui Competenza Totale	(D=B+C) (I=G+H) (P=D+I)	(E=D-A) o (E=A-D) (L=I-F) o (L=F-I)		
Capitolo/Articolo -> 1340 / SPESE POSTALI E TELEGRAFICHE	0	Residuo	1.197,60			1.197,60		0,00		1.197,60		0,00	
		Competenza	15.000,00			14.987,56		0,00		14.987,56		12,44	-
		Totale	16.197,60			16.185,16		0,00		16.185,16			
Capitolo/Articolo -> 1360 / RIVISTE TECNICO-AMMINISTRATIVE	0	Residuo	1.053,05			660,77		337,32		998,09		54,96	-
		Competenza	20.000,00			17.880,25		1.711,20		19.591,45		408,55	-
		Totale	21.053,05			18.541,02		2.048,52		20.589,54			
Capitolo/Articolo -> 1380 / LIBRI TECNICO-AMMINISTRATIVI	0	Residuo	79,10			78,90		0,00		78,90		0,20	-
		Competenza	500,00			243,99		218,00		461,99		38,01	-
		Totale	579,10			322,89		218,00		540,89			
Capitolo/Articolo -> 1480 / SERVIZIO MESSI-CANCELLERIA E VARIE	0	Residuo	0,00			0,00		0,00		0,00		0,00	-
		Competenza	100,00			0,00		0,00		0,00		100,00	-
		Totale	100,00			0,00		0,00		0,00			
<b>INTERVENTO 3</b> Prestazioni di servizi													
		Residuo	159.309,66			66.096,25		85.776,64		151.872,89		-7.436,77	
		Competenza	351.413,02			230.217,79		110.578,13		340.795,92		-10.617,10	
		Totale	510.722,68			296.314,04		196.354,77		492.668,81			
<u>Codice di Bilancio</u> 1010203													
Capitolo/Articolo -> 1521 / NUCLEO DI VALUTAZIONE	0	Residuo	4.999,72			4.999,72		0,00		4.999,72		0,00	
		Competenza	5.000,00			0,00		5.000,00		5.000,00		0,00	
		Totale	9.999,72			4.999,72		5.000,00		9.999,72			
Capitolo/Articolo -> 1549 / TRASFERTE DIPENDENTI COMUNALI	0	Residuo	0,00			0,00		0,00		0,00		0,00	
		Competenza	3.396,00			1.961,50		1.433,26		3.394,76		1,24	-
		Totale	3.396,00			1.961,50		1.433,26		3.394,76			
Capitolo/Articolo -> 1550 / ORGANIZZAZIONE-PREST.SERVIZI	0	Residuo	280,08			280,08		0,00		280,08		0,00	
		Competenza	600,00			600,00		0,00		600,00		0,00	
		Totale	880,08			880,08		0,00		880,08			
Capitolo/Articolo -> 1560 / ORGANIZZAZIONE-ADEGUAMENTI D.LGS.81/2008	0	Residuo	12.752,45			12.720,75		31,70		12.752,45		0,00	
		Competenza	17.040,00			3.818,24		13.221,76		17.040,00		0,00	
		Totale	29.792,45			16.538,99		13.253,46		29.792,45			
Capitolo/Articolo -> 1620 / CONSEGNA ATTI E DOCUMENTI	0	Residuo	1.566,54			1.566,54		0,00		1.566,54		0,00	
		Competenza	7.600,00			5.151,48		2.448,52		7.600,00		0,00	
		Totale	9.166,54			6.718,02		2.448,52		9.166,54			



Data : 31/12/2011

## GESTIONE DELLE SPESE - ESERCIZIO 2011

DESCRIZIONE	RESIDUO COMPETENZA TOTALE	Res. conservati e stanz. definitivi di bilancio		Num. di rif.	Conto del tesoriere Mandati		Determinazione Dei Residui da Riportare		Impegni		Minori residui o economie		Motivi di minori res. att.
		Residui Competenza Totale	(A) (F) (M)		Residui Competenza Totale	(B) (G) (N)	Residui Competenza Totale	(C) (H) (O)	Residui Competenza Totale	(D=B+C) (I=G+H) (P=D+I)	(E=D-A) o (E=A-D) (L=I-F) o (L=F-I)		
Capitolo/Articolo -> 1625 / 0 CONSEGNA ATTI-DIRITTI NOTIFICA	Residuo Competenza Totale	420,37 800,00 1.220,37			420,37 784,65 1.205,02		0,00 0,00 0,00	420,37 784,65 1.205,02	0,00 15,35 -				
Capitolo/Articolo -> 1644 / 0 SPESE POSTALI E TELEGRAFICHE	Residuo Competenza Totale	0,00 12.412,00 12.412,00			0,00 12.412,00 12.412,00		0,00 0,00 0,00	0,00 12.412,00 12.412,00	0,00 0,00 0,00				
Capitolo/Articolo -> 1645 / 0 SEGRETERIA-PRESTAZIONE DI SERVIZI	Residuo Competenza Totale	203,00 430,00 633,00			203,00 355,00 558,00		0,00 75,00 75,00	203,00 430,00 633,00	0,00 0,00 0,00				
Capitolo/Articolo -> 1646 / 0 SEGRETERIA-ADEMPIMENTI D.LGS.196/03	Residuo Competenza Totale	2.000,00 2.000,00 4.000,00			2.000,00 0,00 2.000,00		0,00 2.000,00 2.000,00	2.000,00 2.000,00 4.000,00	0,00 0,00 0,00				
Capitolo/Articolo -> 1659 / 0 RISORSE UMANE-BENESSERE ORGANIZZATIVO	Residuo Competenza Totale	0,00 225,00 225,00			0,00 0,00 0,00		0,00 225,00 225,00	0,00 225,00 225,00	0,00 0,00 0,00				
Capitolo/Articolo -> 1660 / 0 CORSI PERFEZIONAMENTO PERSONALE	Residuo Competenza Totale	9.937,48 23.980,00 33.917,48			3.579,78 22.943,17 26.522,95		6.357,70 1.036,83 7.394,53	9.937,48 23.980,00 33.917,48	0,00 0,00 0,00				
Capitolo/Articolo -> 1670 / 0 CORSI PERFEZ. PER DIRIGENTI E SEGRETARIO	Residuo Competenza Totale	2.789,49 8.000,00 10.789,49			0,00 8.000,00 8.000,00		2.789,49 0,00 2.789,49	2.789,49 8.000,00 10.789,49	0,00 0,00 0,00				
Capitolo/Articolo -> 1680 / 0 UFFICI-MANUTENZIONE MOBILI	Residuo Competenza Totale	0,00 620,00 620,00			0,00 607,39 607,39		0,00 0,00 0,00	0,00 607,39 607,39	0,00 12,61 -				
Capitolo/Articolo -> 1700 / 0 MANUTENZIONE ATTREZZATURE UFFICI	Residuo Competenza Totale	3.470,70 8.000,00 11.470,70			1.670,70 5.526,80 7.197,50		1.800,00 1.673,78 3.473,78	3.470,70 7.200,58 10.671,28	0,00 799,42 -				
Capitolo/Articolo -> 1720 / 0 UFFICI COMUNALI-TELEFONO	Residuo Competenza Totale	6.021,40 0,00 6.021,40			0,00 0,00 0,00		6.021,40 0,00 6.021,40	6.021,40 0,00 6.021,40	0,00 0,00 0,00				
Capitolo/Articolo -> 1770 / 0 AUTOMEZZI-BOLLI CIRCOLAZIONE	Residuo Competenza Totale	296,17 3.000,00 3.296,17			296,17 2.257,46 2.553,63		0,00 296,17 296,17	296,17 2.553,63 2.849,80	0,00 446,37 -				



Data : 31/12/2011

## GESTIONE DELLE SPESE - ESERCIZIO 2011


DESCRIZIONE	RESIDUO COMPETENZA TOTALE	Res. conservati e stanz. definitivi di bilancio		Num. di rif.	Conto del tesoriere Mandati		Determinazione Dei Residui da Riportare		Impegni		Minori residui o economie		Motivi di minori res. att.
		Residui Competenza Totale	(A) (F) (M)		Residui Competenza Totale	(B) (G) (N)	Residui Competenza Totale	(C) (H) (O)	Residui Competenza Totale	(D=B+C) (I=G+H) (P=D+I)	(E=D-A) o (E=A-D) (L=I-F) o (L=F-I)		
Capitolo/Articolo -> 1781 / 0 FOTOCOPIATRICI-PRESTAZIONI	Residuo	11.959,32			8.652,67		3.198,35		11.851,02		108,30	-	
	Competenza	25.468,00			16.558,12		8.605,50		25.163,62		304,38	-	
	Totale	37.427,32			25.210,79		11.803,85		37.014,64				
Capitolo/Articolo -> 1800 / 0 OROLOGI SEGNAPRESENZE-FUNZIONAMENTO	Residuo	0,00			0,00		0,00		0,00		0,00	-	
	Competenza	4.500,00			3.864,00		0,00		3.864,00		636,00	-	
	Totale	4.500,00			3.864,00		0,00		3.864,00				
Capitolo/Articolo -> 1840 / 0 UFFICI-MANUT.LOCALI ED IMPIANTI	Residuo	9.658,11			7.478,70		2.179,41		9.658,11		0,00	-	
	Competenza	32.500,00			23.219,72		9.280,27		32.499,99		0,01	-	
	Totale	42.158,11			30.698,42		11.459,68		42.158,10				
Capitolo/Articolo -> 1860 / 0 PALAZZO TROTTI-SERV.CUSTODIA	Residuo	2.330,00			2.330,00		0,00		2.330,00		0,00	-	
	Competenza	27.960,00			25.630,00		2.330,00		27.960,00		0,00	-	
	Totale	30.290,00			27.960,00		2.330,00		30.290,00				
Capitolo/Articolo -> 1880 / 0 PUBBLICAZIONE ATTI E SPESE CONTRATTUALI	Residuo	3.725,34			593,06		3.132,28		3.725,34		0,00	-	
	Competenza	18.500,00			14.766,61		3.266,47		18.033,08		466,92	-	
	Totale	22.225,34			15.359,67		6.398,75		21.758,42				
Capitolo/Articolo -> 1881 / 0 ORGANI ISTITUZIONALI-STAMPA MANIFESTI	Residuo	420,00			0,00		420,00		420,00		0,00	-	
	Competenza	1.000,00			480,00		0,00		480,00		520,00	-	
	Totale	1.420,00			480,00		420,00		900,00				
Capitolo/Articolo -> 1900 / 0 PUBBLICAZIONE BILANCI	Residuo	150,00			150,00		0,00		150,00		0,00	-	
	Competenza	2.000,00			1.513,32		163,36		1.676,68		323,32	-	
	Totale	2.150,00			1.663,32		163,36		1.826,68				
Capitolo/Articolo -> 1920 / 0 DIRITTI SEGRETERIA AL SEGRETARIO	Residuo	957,04			957,04		0,00		957,04		0,00	-	
	Competenza	23.127,00			16.425,47		918,32		17.343,79		5.783,21	-	
	Totale	24.084,04			17.382,51		918,32		18.300,83				
Capitolo/Articolo -> 1940 / 0 CONCORSI-SPESE VARIE	Residuo	0,00			0,00		0,00		0,00		0,00	-	
	Competenza	293,00			292,95		0,00		292,95		0,05	-	
	Totale	293,00			292,95		0,00		292,95				
Capitolo/Articolo -> 1980 / 0 PERSONALE-VISITE FISCALI E SANITARIE	Residuo	400,00			400,00		0,00		400,00		0,00	-	
	Competenza	1.500,00			887,80		612,20		1.500,00		0,00	-	
	Totale	1.900,00			1.287,80		612,20		1.900,00				
Capitolo/Articolo -> 2000 / 0 SPESE LEGALI A DIFESA RAGIONI DEL COMUNE	Residuo	68.054,18			2.294,93		58.716,71		61.011,64		7.042,54	-	
	Competenza	47.155,52			8.636,87		38.472,44		47.109,31		46,21	-	
	Totale	115.209,70			10.931,80		97.189,15		108.120,95				



Data : 31/12/2011

## GESTIONE DELLE SPESE - ESERCIZIO 2011

DESCRIZIONE	RESIDUO COMPETENZA TOTALE	Res. conservati e stanz. definitivi di bilancio		Num. di rif.	Conto del tesoriere Mandati		Determinazione Dei Residui da Riportare		Impegni		Minori residui o economie		Motivi di minori res. att.
		Residui (A) Competenza (F) Totale (M)			Residui (B) Competenza (G) Totale (N)	Residui (C) Competenza (H) Totale (O)	Residui (D=B+C) Competenza (I=G+H) Totale (P=D+I)		(E=D-A) o (E=A-D) (L=I-F) o (L=F-I)				
Capitolo/Articolo -> 2020 / 0 ARCHIVIO-CATALOG.RIPRODUZ.DOCUMENTI	Residuo Competenza Totale	1.000,00 1.000,00 2.000,00			786,00 0,00 786,00	214,00 1.000,00 1.214,00	1.000,00 1.000,00 2.000,00	0,00 0,00					
Capitolo/Articolo -> 2021 / 0 ARCHIVIO-PROT.-MANUTENZIONE ATTREZZATURE	Residuo Competenza Totale	0,00 2.500,00 2.500,00			0,00 2.168,80 2.168,80	0,00 0,00 0,00	0,00 2.168,80 2.168,80	0,00 331,20					-
Capitolo/Articolo -> 2040 / 0 MENZA DIPENDENTI-FUNZIONAMENTO	Residuo Competenza Totale	13.899,83 60.900,00 74.799,83			13.616,46 42.691,97 56.308,43	0,00 18.208,03 18.208,03	13.616,46 60.900,00 74.516,46	283,37 0,00					-
Capitolo/Articolo -> 2118 / 0 NOLEGGIO ATTREZZATURE	Residuo Competenza Totale	0,00 2.687,00 2.687,00			0,00 2.648,16 2.648,16	0,00 0,00 0,00	0,00 2.648,16 2.648,16	0,00 38,84					-
Capitolo/Articolo -> 2119 / 0 SERV.MESSI-CANONE NOLEGGIO AUTOMEZZO	Residuo Competenza Totale	1.109,84 3.145,50 4.255,34			770,24 3.145,15 3.915,39	339,60 0,00 339,60	1.109,84 3.145,15 4.254,99	0,00 0,35					-
Capitolo/Articolo -> 2140 / 0 SERV.MESSI-AUTO-MANUTENZIONE	Residuo Competenza Totale	312,07 1.200,00 1.512,07			312,07 125,18 437,25	0,00 196,20 196,20	312,07 321,38 633,45	0,00 878,62					-
Capitolo/Articolo -> 2150 / 0 SERV.MESSI-PREST.SERVIZI	Residuo Competenza Totale	20,53 270,00 290,53			17,97 141,98 159,95	0,00 115,02 115,02	17,97 257,00 274,97	2,56 13,00					-
Capitolo/Articolo -> 2190 / 0 PROGETTO QUALITA'-PREST.SERVIZI	Residuo Competenza Totale	576,00 2.604,00 3.180,00			0,00 2.604,00 2.604,00	576,00 0,00 576,00	576,00 2.604,00 3.180,00	0,00 0,00					
INTERVENTO 5 Trasferimenti	Residuo Competenza Totale	2.953,57 8.288,45 11.242,02			2.953,57 5.406,11 8.359,68	0,00 2.309,24 2.309,24	2.953,57 7.715,35 10.668,92	0,00 -573,10					
<u>Codice di Bilancio</u> 1010205													
Capitolo/Articolo -> 2200 / 0 DIRITTI SEGRETERIA AG.AUTONOMA SEGRETARI	Residuo Competenza Totale	424,98 3.050,00 3.474,98			424,98 1.880,09 2.305,07	0,00 596,81 596,81	424,98 2.476,90 2.901,88	0,00 573,10					-




Data : 31/12/2011

## GESTIONE DELLE SPESE - ESERCIZIO 2011

DESCRIZIONE	RESIDUO COMPETENZA TOTALE	Res. conservati e stanz. definitivi di bilancio		Num. di rif.	Conto del tesoriere Mandati		Determinazione Dei Residui da Riportare		Impegni		Minori residui o economie		Motivi di minori res. att.
		Residui Competenza Totale	(A) (F) (M)		Residui Competenza Totale	(B) (G) (N)	Residui Competenza Totale	(C) (H) (O)	Residui Competenza Totale	(D=B+C) (I=G+H) (P=D+I)	(E=D-A) o (E=A-D) (L=I-F) o (L=F-I)		
Capitolo/Articolo -> 2204 / 0 ASS.NE QUALITA' COMUNI-QUOTA ASSOCIATIVA	Residuo Competenza Totale	0,00 1.442,45 1.442,45			0,00 1.442,45 1.442,45		0,00 0,00 0,00	0,00 1.442,45 1.442,45	0,00 0,00 0,00		0,00 0,00 0,00		
Capitolo/Articolo -> 2205 / 0 CEV-TRASFERIMENTI	Residuo Competenza Totale	2.528,59 3.796,00 6.324,59			2.528,59 2.083,57 4.612,16		0,00 1.712,43 1.712,43	2.528,59 3.796,00 6.324,59	0,00 0,00 0,00		0,00 0,00 0,00		
<b>INTERVENTO 6</b> Interessi passivi e oneri finanziari diversi													
<u>Codice di Bilancio</u> 1010206	Residuo Competenza Totale	0,00 2.821,00 2.821,00			0,00 2.820,34 2.820,34		0,00 0,00 0,00	0,00 2.820,34 2.820,34	0,00 -0,66 -0,66		0,00 -0,66 -0,66		
Capitolo/Articolo -> 2241 / 0 AMM.MUTUI-QUOTA INT.BENI E ATTR. M.N.135	Residuo Competenza Totale	0,00 2.168,00 2.168,00			0,00 2.167,53 2.167,53		0,00 0,00 0,00	0,00 2.167,53 2.167,53	0,00 0,47 0,47		0,00 0,47 0,47	-	
Capitolo/Articolo -> 2255 / 0 AMM.MUTUI-QUOTA INT.ACQ.ATTREZZ.	Residuo Competenza Totale	0,00 653,00 653,00			0,00 652,81 652,81		0,00 0,00 0,00	0,00 652,81 652,81	0,00 0,19 0,19		0,00 0,19 0,19	-	
<b>INTERVENTO 7</b> Imposte e tasse													
<u>Codice di Bilancio</u> 1010207	Residuo Competenza Totale	5.536,87 76.268,24 81.805,11			5.123,97 72.227,45 77.351,42		412,90 2.410,22 2.823,12	5.536,87 74.637,67 80.174,54	0,00 -1.630,57 -1.630,57		0,00 -1.630,57 -1.630,57		
Capitolo/Articolo -> 2259 / 0 SEGRETERIA DEL SINDACO-IRAP	Residuo Competenza Totale	0,00 1.852,00 1.852,00			0,00 1.850,08 1.850,08		0,00 0,00 0,00	0,00 1.850,08 1.850,08	0,00 1,92 1,92		0,00 1,92 1,92	-	
Capitolo/Articolo -> 2260 / 0 DIREZIONE GENERALE-IRAP	Residuo Competenza Totale	0,00 21.650,00 21.650,00			0,00 20.668,94 20.668,94		0,00 981,06 981,06	0,00 21.650,00 21.650,00	0,00 0,00 0,00		0,00 0,00 0,00		
Capitolo/Articolo -> 2261 / 0 SEGRETERIA-IRAP	Residuo Competenza Totale	0,00 18.695,00 18.695,00			0,00 18.592,59 18.592,59		0,00 0,00 0,00	0,00 18.592,59 18.592,59	0,00 102,41 102,41		0,00 102,41 102,41	-	








Data : 31/12/2011

## GESTIONE DELLE SPESE - ESERCIZIO 2011

DESCRIZIONE	RESIDUO COMPETENZA TOTALE	Res. conservati e stanz. definitivi di bilancio		Num. di rif.	Conto del tesoriere Mandati		Determinazione Dei Residui da Riportare		Impegni		Minori residui o economie		Motivi di minori res. att.
		Residui Competenza Totale	(A) (F) (M)		Residui Competenza Totale	(B) (G) (N)	Residui Competenza Totale	(C) (H) (O)	Residui Competenza Totale	(D=B+C) (I=G+H) (P=D+I)	(E=D-A) o (E=A-D) (L=I-F) o (L=F-I)		
<u>Codice di Bilancio</u> 1010302	Residuo	0,00			0,00		0,00		0,00		0,00		
	Competenza	5.200,00			0,00		2.500,00		2.500,00		-2.700,00		
	Totale	5.200,00			0,00		2.500,00		2.500,00				
Capitolo/Articolo -> 2445 / 0 UFF.RAGIONERIA-ACQUISTI	Residuo	0,00			0,00		0,00		0,00		0,00		
	Competenza	200,00			0,00		0,00		0,00		200,00		-
	Totale	200,00			0,00		0,00		0,00				
Capitolo/Articolo -> 2451 / 0 INTEGRAZIONE IVA ACQUISTI	Residuo	0,00			0,00		0,00		0,00		0,00		
	Competenza	5.000,00			0,00		2.500,00		2.500,00		2.500,00		-
	Totale	5.000,00			0,00		2.500,00		2.500,00				
<b>INTERVENTO 3</b> Prestazioni di servizi													
<u>Codice di Bilancio</u> 1010303	Residuo	21.204,31			20.367,18		0,00		20.367,18		-837,13		
	Competenza	51.430,00			31.198,08		14.878,59		46.076,67		-5.353,33		
	Totale	72.634,31			51.565,26		14.878,59		66.443,85				
Capitolo/Articolo -> 2460 / 0 SERV.TESORERIA-SPESE DIVERSE	Residuo	565,06			565,06		0,00		565,06		0,00		
	Competenza	2.400,00			1.087,19		499,95		1.587,14		812,86		-
	Totale	2.965,06			1.652,25		499,95		2.152,20				
Capitolo/Articolo -> 2465 / 0 INTEGRAZIONE IVA SERVIZI	Residuo	0,00			0,00		0,00		0,00		0,00		
	Competenza	5.000,00			180,13		2.319,87		2.500,00		2.500,00		-
	Totale	5.000,00			180,13		2.319,87		2.500,00				
Capitolo/Articolo -> 2500 / 0 SPESE COND.LI LARGO PONTIDA	Residuo	58,00			58,00		0,00		58,00		0,00		
	Competenza	2.800,00			2.662,02		0,00		2.662,02		137,98		-
	Totale	2.858,00			2.720,02		0,00		2.720,02				
Capitolo/Articolo -> 2540 / 0 SERVIZI TELEMATICI	Residuo	1.159,69			422,01		0,00		422,01		737,68		-
	Competenza	3.230,00			2.521,47		708,53		3.230,00		0,00		
	Totale	4.389,69			2.943,48		708,53		3.652,01				
Capitolo/Articolo -> 2546 / 0 UFF.RAGIONERIA-PRESTAZIONI	Residuo	2.725,79			2.626,34		0,00		2.626,34		99,45		-
	Competenza	4.900,00			2.028,35		2.871,65		4.900,00		0,00		
	Totale	7.625,79			4.654,69		2.871,65		7.526,34				
Capitolo/Articolo -> 2547 / 0 ECONOMATO-PRESTAZIONI	Residuo	12.275,73			12.275,73		0,00		12.275,73		0,00		
	Competenza	10.500,00			726,40		8.187,47		8.913,87		1.586,13		-
	Totale	22.775,73			13.002,13		8.187,47		21.189,60				



Data : 31/12/2011

## GESTIONE DELLE SPESE - ESERCIZIO 2011

DESCRIZIONE	RESIDUO COMPETENZA TOTALE	Res. conservati e stanz. definitivi di bilancio		Num. di rif.	Conto del tesoriere Mandati		Determinazione Dei Residui da Riportare		Impegni		Minori residui o economie		Motivi di minori res. att.
		Residui Competenza Totale	(A) (F) (M)		Residui Competenza Totale	(B) (G) (N)	Residui Competenza Totale	(C) (H) (O)	Residui Competenza Totale	(D=B+C) (I=G+H) (P=D+I)	(E=D-A) o (E=A-D) (L=I-F) o (L=F-I)		
Capitolo/Articolo -> 2548 / 0 CONCESSIONARI-COMPENSO RISCOSSIONI	Residuo	188,10			188,10		0,00		188,10		0,00		
	Competenza	2.900,00			2.292,52		291,12		2.583,64		316,36		-
	Totale	3.088,10			2.480,62		291,12		2.771,74				
Capitolo/Articolo -> 3139 / 0 P.ZZA MARCONI-SPESE CON.LI	Residuo	4.231,94			4.231,94		0,00		4.231,94		0,00		
	Competenza	19.700,00			19.700,00		0,00		19.700,00		0,00		
	Totale	23.931,94			23.931,94		0,00		23.931,94				
INTERVENTO 7 Imposte e tasse													
	Residuo	0,00			0,00		0,00		0,00		0,00		
	Competenza	26.469,00			26.396,99		0,00		26.396,99		-72,01		
	Totale	26.469,00			26.396,99		0,00		26.396,99				
<u>Codice di Bilancio</u> 1010307													
Capitolo/Articolo -> 2641 / 0 RAGIONERIA-IRAP	Residuo	0,00			0,00		0,00		0,00		0,00		
	Competenza	19.595,00			19.556,39		0,00		19.556,39		38,61		-
	Totale	19.595,00			19.556,39		0,00		19.556,39				
Capitolo/Articolo -> 2642 / 0 ECONOMATO-IRAP	Residuo	0,00			0,00		0,00		0,00		0,00		
	Competenza	6.874,00			6.840,60		0,00		6.840,60		33,40		-
	Totale	6.874,00			6.840,60		0,00		6.840,60				
<b>TOTALE SERVIZIO</b> 3	Residuo	21.204,31			20.367,18		0,00		20.367,18		-837,13		
	Competenza	420.185,00			394.239,23		17.378,59		411.617,82		-8.567,18		
	Totale	441.389,31			414.606,41		17.378,59		431.985,00				
SERVIZIO 4 Gestione delle entrate tributarie e servizi fiscali													
INTERVENTO 1 Personale													
	Residuo	0,00			0,00		0,00		0,00		0,00		
	Competenza	124.365,00			121.357,56		2.770,72		124.128,28		-236,72		
	Totale	124.365,00			121.357,56		2.770,72		124.128,28				
<u>Codice di Bilancio</u> 1010401													
Capitolo/Articolo -> 2660 / 0 TRIBUTI FISCO-PERS.R.-RETRIBUZIONI	Residuo	0,00			0,00		0,00		0,00		0,00		
	Competenza	92.548,00			92.311,28		0,00		92.311,28		236,72		-
	Totale	92.548,00			92.311,28		0,00		92.311,28				




Data : 31/12/2011

## GESTIONE DELLE SPESE - ESERCIZIO 2011

DESCRIZIONE	RESIDUO COMPETENZA TOTALE	Res. conservati e stanz. definitivi di bilancio		Num. di rif.	Conto del tesoriere Mandati		Determinazione Dei Residui da Riportare		Impegni		Minori residui o economie		Motivi di minori res. att.
		Residui Competenza Totale	(A) (F) (M)		Residui Competenza Totale	(B) (G) (N)	Residui Competenza Totale	(C) (H) (O)	Residui Competenza Totale	(D=B+C) (I=G+H) (P=D+I)	(E=D-A) o (E=A-D) (L=I-F) o (L=F-I)		
Capitolo/Articolo -> 2680 / 0 TRIBUTI FISCO-PERS.R.-ONERI ENTE	Residuo Competenza Totale	0,00 31.817,00 31.817,00			0,00 29.046,28 29.046,28		0,00 2.770,72 2.770,72		0,00 31.817,00 31.817,00		0,00 0,00		
INTERVENTO 2 Acquisto di beni di consumo e/o di materi e prime	Residuo Competenza Totale	200,00 3.500,00 3.700,00			200,00 0,00 200,00		0,00 1.178,28 1.178,28		200,00 1.178,28 1.378,28		0,00 -2.321,72		
<u>Codice di Bilancio</u> 1010402													
Capitolo/Articolo -> 2770 / 0 SERV.TRIBUTI-ACQUISTI	Residuo Competenza Totale	200,00 3.500,00 3.700,00			200,00 0,00 200,00		0,00 1.178,28 1.178,28		200,00 1.178,28 1.378,28		0,00 2.321,72	-	
INTERVENTO 3 Prestazioni di servizi	Residuo Competenza Totale	544.516,82 118.402,00 662.918,82			171.447,09 63.961,38 235.408,47		369.972,73 40.302,47 410.275,20		541.419,82 104.263,85 645.683,67		-3.097,00 -14.138,15		
<u>Codice di Bilancio</u> 1010403													
Capitolo/Articolo -> 2800 / 0 SERV.TRIBUTI-PREST.SERV.	Residuo Competenza Totale	8.461,00 14.000,00 22.461,00			181,00 8.000,00 8.181,00		5.280,00 2.828,37 8.108,37		5.461,00 10.828,37 16.289,37		3.000,00 3.171,63	-	
Capitolo/Articolo -> 2840 / 0 CANONE APPALTO PUBBLICITA' E PUBBL.AFFISSIONI	Residuo Competenza Totale	2.273,40 35.000,00 37.273,40			2.273,40 19.513,00 21.786,40		0,00 5.709,00 5.709,00		2.273,40 25.222,00 27.495,40		0,00 9.778,00	-	
Capitolo/Articolo -> 2860 / 0 COMPENSO RISC.TRIBUTI	Residuo Competenza Totale	259.366,42 29.000,00 288.366,42			133,21 3.509,10 3.642,31		259.233,21 25.490,90 284.724,11		259.366,42 29.000,00 288.366,42		0,00 0,00		
Capitolo/Articolo -> 2861 / 0 TARSUG-SPESE DI RISCOSSIONE	Residuo Competenza Totale	1.951,83 1.000,00 2.951,83			1.951,83 254,27 2.206,10		0,00 39,23 39,23		1.951,83 293,50 2.245,33		0,00 706,50	-	
Capitolo/Articolo -> 2862 / 0 COSAP-SPESE DI RISCOSSIONE	Residuo Competenza Totale	2.265,92 1.000,00 3.265,92			2.168,92 387,89 2.556,81		0,00 130,09 130,09		2.168,92 517,98 2.686,90		97,00 482,02	-	






Data : 31/12/2011

## GESTIONE DELLE SPESE - ESERCIZIO 2011

DESCRIZIONE	RESIDUO COMPETENZA TOTALE	Res. conservati e stanz. definitivi di bilancio		Num. di rif.	Conto del tesoriere Mandati		Determinazione Dei Residui da Riportare		Impegni		Minori residui o economie		Motivi di minori res. att.
		Residui Competenza Totale	(A) (F) (M)		Residui Competenza Totale	(B) (G) (N)	Residui Competenza Totale	(C) (H) (O)	Residui Competenza Totale	(D=B+C) (I=G+H) (P=D+I)	(E=D-A) o (E=A-D) (L=I-F) o (L=F-I)		
Oneri straordinari della gestione corrente													
<u>Codice di Bilancio</u> 1010408													
Residuo		195.791,44			192.521,70		3.269,74		195.791,44		0,00		
Competenza		87.757,84			22.022,95		61.211,59		83.234,54		-4.523,30		
Totale		283.549,28			214.544,65		64.481,33		279.025,98				
Capitolo/Articolo -> 2960 / 0 TRIBUTI-RIMBORSI DIVERSI													
Residuo		1.430,37			1.430,37		0,00		1.430,37		0,00		
Competenza		1.000,00			0,00		0,00		0,00		1.000,00		-
Totale		2.430,37			1.430,37		0,00		1.430,37				
Capitolo/Articolo -> 2981 / 0 COSAP-RIMBORSO SOMME NON DOVUTE													
Residuo		83,66			83,66		0,00		83,66		0,00		
Competenza		2.000,00			0,00		0,00		0,00		2.000,00		-
Totale		2.083,66			83,66		0,00		83,66				
Capitolo/Articolo -> 3000 / 0 SGRAVI E RIMBORSI QUOTE TSR													
Residuo		162.957,41			159.687,67		3.269,74		162.957,41		0,00		
Competenza		59.000,00			15.693,95		42.681,59		58.375,54		624,46		-
Totale		221.957,41			175.381,62		45.951,33		221.332,95				
Capitolo/Articolo -> 3040 / 0 RIMBORSI QUOTE ICI													
Residuo		31.320,00			31.320,00		0,00		31.320,00		0,00		
Competenza		25.757,84			6.329,00		18.530,00		24.859,00		898,84		-
Totale		57.077,84			37.649,00		18.530,00		56.179,00				
<u>TOTALE SERVIZIO</u> 4													
Residuo		790.529,80			368.381,02		419.051,78		787.432,80		-3.097,00		
Competenza		423.537,84			285.081,92		112.820,66		397.902,58		-25.635,26		
Totale		1.214.067,64			653.462,94		531.872,44		1.185.335,38				
SERVIZIO 5 Gestione dei beni demaniali e patrimoniali													
INTERVENTO 2 Acquisto di beni di consumo e/o di materi e prime													
Residuo		0,00			0,00		0,00		0,00		0,00		
Competenza		5.500,00			1.490,40		4.000,00		5.490,40		-9,60		
Totale		5.500,00			1.490,40		4.000,00		5.490,40				
<u>Codice di Bilancio</u> 1010502													
Capitolo/Articolo -> 3070 / 0 ACQUISTI COPERTI DA ASSICURAZIONI													
Residuo		0,00			0,00		0,00		0,00		0,00		
Competenza		4.000,00			0,00		4.000,00		4.000,00		0,00		
Totale		4.000,00			0,00		4.000,00		4.000,00				



Data : 31/12/2011

## GESTIONE DELLE SPESE - ESERCIZIO 2011

DESCRIZIONE	RESIDUO COMPETENZA TOTALE	Res. conservati e stanz. definitivi di bilancio		Num. di rif.	Conto del tesoriere Mandati		Determinazione Dei Residui da Riportare		Impegni		Minori residui o economie		Motivi di minori res. att.
		Residui Competenza Totale	(A) (F) (M)		Residui Competenza Totale	(B) (G) (N)	Residui Competenza Totale	(C) (H) (O)	Residui Competenza Totale	(D=B+C) (I=G+H) (P=D+I)	(E=D-A) o (E=A-D) (L=I-F) o (L=F-I)		
Capitolo/Articolo -> 3075 / 0 EDIFICI COM.LI-ACQUISTI	Residuo Competenza Totale	0,00 1.500,00 1.500,00			0,00 1.490,40 1.490,40		0,00 0,00 0,00	0,00 1.490,40 1.490,40	0,00 1.490,40 1.490,40	0,00 9,60 -			
INTERVENTO 3 Prestazioni di servizi													
Codice di Bilancio 1010503	Residuo Competenza Totale	134.121,03 945.713,28 1.079.834,31			127.415,22 775.264,49 902.679,71		6.705,81 161.755,88 168.461,69	134.121,03 937.020,37 1.071.141,40	0,00 -8.692,91 -				
Capitolo/Articolo -> 3080 / 0 CANONE PULIZIA EDIFICI COMUNALI	Residuo Competenza Totale	13.029,52 82.177,88 95.207,40			13.029,52 50.467,39 63.496,91		0,00 31.709,49 31.709,49	13.029,52 82.176,88 95.206,40	0,00 1,00 -				
Capitolo/Articolo -> 3081 / 0 SERVIZIO PULIZIA-PRESTAZIONI SERVIZIO	Residuo Competenza Totale	11.998,78 8.000,00 19.998,78			8.358,92 3.622,28 11.981,20		3.639,86 4.328,41 7.968,27	11.998,78 7.950,69 19.949,47	0,00 49,31 -				
Capitolo/Articolo -> 3100 / 0 PREMI ASSICURAZIONI BENI E SERVIZI	Residuo Competenza Totale	2.020,37 415.850,00 417.870,37			2.020,37 400.943,54 402.963,91		0,00 14.906,46 14.906,46	2.020,37 415.850,00 417.870,37	0,00 0,00 -				
Capitolo/Articolo -> 3160 / 0 MANUT.EDIFICI E IMPIANTI COMUNALI	Residuo Competenza Totale	15.914,40 36.000,00 51.914,40			13.742,74 25.582,85 39.325,59		2.171,66 10.417,15 12.588,81	15.914,40 36.000,00 51.914,40	0,00 0,00 -				
Capitolo/Articolo -> 3200 / 0 U.S.I. S.GEROLAMO-MANUT.	Residuo Competenza Totale	980,45 4.000,00 4.980,45			492,00 2.448,71 2.940,71		488,45 1.551,29 2.039,74	980,45 4.000,00 4.980,45	0,00 0,00 -				
Capitolo/Articolo -> 3400 / 0 LOCALI E AREE COMUNALI-UTENZE	Residuo Competenza Totale	51.397,27 275.000,00 326.397,27			51.397,27 213.397,90 264.795,17		0,00 61.602,10 61.602,10	51.397,27 275.000,00 326.397,27	0,00 0,00 -				
Capitolo/Articolo -> 3405 / 0 LOCALI E AREE COMUNALI-UTENZE ACQUA	Residuo Competenza Totale	26.955,00 35.000,00 61.955,00			26.955,00 17.052,40 44.007,40		0,00 17.947,60 17.947,60	26.955,00 35.000,00 61.955,00	0,00 0,00 -				
Capitolo/Articolo -> 3581 / 0 CASE COM.LI-MANUTENZIONI	Residuo Competenza Totale	289,30 6.450,00 6.739,30			289,30 6.301,48 6.590,78		0,00 148,52 148,52	289,30 6.450,00 6.739,30	0,00 0,00 -				




Data : 31/12/2011

## GESTIONE DELLE SPESE - ESERCIZIO 2011

DESCRIZIONE	RESIDUO COMPETENZA TOTALE	Res. conservati e stanz. definitivi di bilancio		Num. di rif.	Conto del tesoriere Mandati		Determinazione Dei Residui da Riportare		Impegni		Minori residui o economie		Motivi di minori res. att.
		Residui Competenza Totale	(A) (F) (M)		Residui Competenza Totale	(B) (G) (N)	Residui Competenza Totale	(C) (H) (O)	Residui Competenza Totale	(D=B+C) (I=G+H) (P=D+I)	(E=D-A) o (E=A-D) (L=I-F) o (L=F-I)		
Capitolo/Articolo -> 3590 / 0 ECONOMO-SPESE COND.LI A CARICO COMUNE	Residuo Competenza Totale	2.000,00 4.500,00 6.500,00			2.000,00 4.195,41 6.195,41		0,00 0,00 0,00	2.000,00 4.195,41 6.195,41	0,00 304,59 -				
Capitolo/Articolo -> 3595 / 0 AREA PIANIFICAZIONE-GESTIONE IMMOBILI	Residuo Competenza Totale	303,00 19.700,00 20.003,00			303,00 6.080,61 6.383,61		0,00 6.119,39 6.119,39	303,00 12.200,00 12.503,00	0,00 7.500,00 -				
Capitolo/Articolo -> 3620 / 0 AMMINISTRAZIONE CASE COM.LI	Residuo Competenza Totale	4.387,00 14.350,00 18.737,00			4.387,00 9.990,68 14.377,68		0,00 4.359,32 4.359,32	4.387,00 14.350,00 18.737,00	0,00 0,00 -				
Capitolo/Articolo -> 3640 / 0 CASE AMMINISTRATE-SPESE COND.LI	Residuo Competenza Totale	1.011,98 10.000,00 11.011,98			606,14 8.283,37 8.889,51		405,84 1.168,85 1.574,69	1.011,98 9.452,22 10.464,20	0,00 547,78 -				
Capitolo/Articolo -> 3660 / 0 CASE AMMINISTRATE-MANUT.CARICO COMUNE	Residuo Competenza Totale	0,00 18.000,00 18.000,00			0,00 12.000,00 12.000,00		0,00 6.000,00 6.000,00	0,00 18.000,00 18.000,00	0,00 0,00 -				
Capitolo/Articolo -> 3680 / 0 CASE AMMINISTRATE-ANTICIPI MOROSITA'	Residuo Competenza Totale	0,00 15.000,00 15.000,00			0,00 14.897,87 14.897,87		0,00 0,00 0,00	0,00 14.897,87 14.897,87	0,00 102,13 -				
Capitolo/Articolo -> 3700 / 0 MANUTENZIONE MONUMENTI	Residuo Competenza Totale	0,00 500,00 500,00			0,00 0,00 0,00		0,00 500,00 500,00	0,00 500,00 500,00	0,00 0,00 -				
Capitolo/Articolo -> 3720 / 0 MANUTENZIONI COPERTE DA ASSICURAZIONE	Residuo Competenza Totale	3.833,96 1.185,40 5.019,36			3.833,96 0,00 3.833,96		0,00 997,30 997,30	3.833,96 997,30 4.831,26	0,00 188,10 -				
INTERVENTO 6 Interessi passivi e oneri finanziari diversi	Residuo Competenza Totale	0,00 101.356,00 101.356,00			0,00 101.347,95 101.347,95		0,00 0,00 0,00	0,00 101.347,95 101.347,95	0,00 -8,05 -				
<u>Codice di Bilancio</u> 1010506													
Capitolo/Articolo -> 3760 / 0 AMM.MUTUI-QUOTA INT.CASE S.MAUR. M.N.8	Residuo Competenza Totale	0,00 314,00 314,00			0,00 313,73 313,73		0,00 0,00 0,00	0,00 313,73 313,73	0,00 0,27 -				






Data : 31/12/2011

## GESTIONE DELLE SPESE - ESERCIZIO 2011

DESCRIZIONE	RESIDUO COMPETENZA TOTALE	Res. conservati e stanz. definitivi di bilancio		Num. di rif.	Conto del tesoriere Mandati		Determinazione Dei Residui da Riportare		Impegni		Minori residui o economie		Motivi di minori res. att.
		Residui Competenza Totale	(A) (F) (M)		Residui Competenza Totale	(B) (G) (N)	Residui Competenza Totale	(C) (H) (O)	Residui Competenza Totale	(D=B+C) (I=G+H) (P=D+I)	(E=D-A) o (E=A-D) (L=I-F) o (L=F-I)		
Capitolo/Articolo -> 3880 / 0 AMM.MUTUI-QUOTA INT.COSTR.MAGAZZINI	Residuo Competenza Totale	0,00 10.067,00 10.067,00			0,00 10.066,34 10.066,34		0,00 0,00 0,00	0,00 10.066,34 10.066,34	0,00 0,66 -				
Capitolo/Articolo -> 3912 / 0 AMM.MUTUI-Q.INT. CASE VIA CAVOUR 72	Residuo Competenza Totale	0,00 967,00 967,00			0,00 966,38 966,38		0,00 0,00 0,00	0,00 966,38 966,38	0,00 0,62 -				
Capitolo/Articolo -> 3913 / 0 AMM.MUTUI-Q.INT. VILLA SOTTOCASA ALA SUD	Residuo Competenza Totale	0,00 5.623,00 5.623,00			0,00 5.622,94 5.622,94		0,00 0,00 0,00	0,00 5.622,94 5.622,94	0,00 0,06 -				
Capitolo/Articolo -> 3914 / 0 AMM.MUTUI-Q.INT.N.140 ACQ.VILLA SOTTOCASA	Residuo Competenza Totale	0,00 59.877,00 59.877,00			0,00 59.876,22 59.876,22		0,00 0,00 0,00	0,00 59.876,22 59.876,22	0,00 0,78 -				
Capitolo/Articolo -> 3915 / 0 AMM.MUTUI-Q.INT.II LOTTO VILLA SOTTOCASA	Residuo Competenza Totale	0,00 16.341,00 16.341,00			0,00 16.340,73 16.340,73		0,00 0,00 0,00	0,00 16.340,73 16.340,73	0,00 0,27 -				
Capitolo/Articolo -> 3917 / 0 AMM.MUTUI-QUOTA INT.CASERMA V.FUOCO V. M.N.121	Residuo Competenza Totale	0,00 8.167,00 8.167,00			0,00 8.161,61 8.161,61		0,00 0,00 0,00	0,00 8.161,61 8.161,61	0,00 5,39 -				
<b>INTERVENTO 7</b> Imposte e tasse													
<u>Codice di Bilancio</u> 1010507	Residuo Competenza Totale	6.255,84 0,00 6.255,84			0,00 0,00 0,00		6.255,84 0,00 6.255,84	6.255,84 0,00 6.255,84	0,00 0,00 -				
Capitolo/Articolo -> 3920 / 0 CANONI E CENSI	Residuo Competenza Totale	6.255,84 0,00 6.255,84			0,00 0,00 0,00		6.255,84 0,00 6.255,84	6.255,84 0,00 6.255,84	0,00 0,00 -				
<b>INTERVENTO 8</b> Oneri straordinari della gestione corrente													
<u>Codice di Bilancio</u> 1010508	Residuo Competenza Totale	88.851,45 0,00 88.851,45			0,00 0,00 0,00		0,00 0,00 0,00	0,00 0,00 0,00	-88.851,45 0,00 -				






Data : 31/12/2011

## GESTIONE DELLE SPESE - ESERCIZIO 2011

DESCRIZIONE	RESIDUO COMPETENZA TOTALE	Res. conservati e stanz. definitivi di bilancio		Num. di rif.	Conto del tesoriere Mandati		Determinazione Dei Residui da Riportare		Impegni		Minori residui o economie		Motivi di minori res. att.
		Residui Competenza Totale	(A) (F) (M)		Residui Competenza Totale	(B) (G) (N)	Residui Competenza Totale	(C) (H) (O)	Residui Competenza Totale	(D=B+C) (I=G+H) (P=D+I)	(E=D-A) o (E=A-D) (L=I-F) o (L=F-I)		
Acquisto di beni di consumo e/o di materi e prime													
<u>Codice di Bilancio</u> 1010602	Residuo	0,00			0,00		0,00		0,00		0,00		0,00
	Competenza	500,00			0,00		500,00		500,00		500,00		0,00
	Totale	500,00			0,00		500,00		500,00		500,00		
Capitolo/Articolo -> 4120 / 0 MAGAZZINI-ACQUISTI	Residuo	0,00			0,00		0,00		0,00		0,00		0,00
	Competenza	500,00			0,00		500,00		500,00		500,00		0,00
	Totale	500,00			0,00		500,00		500,00		500,00		
INTERVENTO 3 Prestazioni di servizi													
<u>Codice di Bilancio</u> 1010603	Residuo	3.908,55			854,30		3.054,25		3.908,55		3.908,55		0,00
	Competenza	6.595,43			4.884,89		1.710,54		6.595,43		6.595,43		0,00
	Totale	10.503,98			5.739,19		4.764,79		10.503,98		10.503,98		
Capitolo/Articolo -> 4210 / 0 UFF.TECNICO-MANUTENZIONI-PREST.SERV.	Residuo	0,00			0,00		0,00		0,00		0,00		0,00
	Competenza	372,96			312,96		60,00		372,96		372,96		0,00
	Totale	372,96			312,96		60,00		372,96		372,96		
Capitolo/Articolo -> 4260 / 0 MAGAZZINI-CANONE PULIZIA	Residuo	854,30			854,30		0,00		854,30		854,30		0,00
	Competenza	5.222,47			4.346,33		876,14		5.222,47		5.222,47		0,00
	Totale	6.076,77			5.200,63		876,14		6.076,77		6.076,77		
Capitolo/Articolo -> 4300 / 0 UFF.TECNICO-AUTO-MANUTENZIONE	Residuo	295,29			0,00		295,29		295,29		295,29		0,00
	Competenza	1.000,00			225,60		774,40		1.000,00		1.000,00		0,00
	Totale	1.295,29			225,60		1.069,69		1.295,29		1.295,29		
Capitolo/Articolo -> 4340 / 0 PROGETTAZIONI E COLLAUDI	Residuo	2.758,96			0,00		2.758,96		2.758,96		2.758,96		0,00
	Competenza	0,00			0,00		0,00		0,00		0,00		0,00
	Totale	2.758,96			0,00		2.758,96		2.758,96		2.758,96		
INTERVENTO 7 Imposte e tasse													
<u>Codice di Bilancio</u> 1010607	Residuo	0,00			0,00		0,00		0,00		0,00		0,00
	Competenza	31.235,00			31.091,33		0,00		31.091,33		31.091,33		-143,67
	Totale	31.235,00			31.091,33		0,00		31.091,33		31.091,33		




Data : 31/12/2011

## GESTIONE DELLE SPESE - ESERCIZIO 2011

DESCRIZIONE	RESIDUO COMPETENZA TOTALE	Res. conservati e stanz. definitivi di bilancio		Num. di rif.	Conto del tesoriere Mandati		Determinazione Dei Residui da Riportare		Impegni		Minori residui o economie		Motivi di minori res. att.
		Residui (A) Competenza (F) Totale (M)			Residui (B) Competenza (G) Totale (N)	Residui (C) Competenza (H) Totale (O)	Residui (D=B+C) Competenza (I=G+H) Totale (P=D+I)		(E=D-A) o (E=A-D) (L=I-F) o (L=F-I)				
Capitolo/Articolo -> 4361 / 0 UFF.TECNICO-IRAP	Residuo Competenza Totale	0,00 29.530,00 29.530,00			0,00 29.389,93 29.389,93	0,00 0,00 0,00	0,00 0,00 0,00	0,00 29.389,93 29.389,93	0,00 140,07 -				
Capitolo/Articolo -> 4362 / 0 MOBILITY MANAGER-IRAP	Residuo Competenza Totale	0,00 1.705,00 1.705,00			0,00 1.701,40 1.701,40	0,00 0,00 0,00	0,00 1.701,40 1.701,40	0,00 3,60 -					
<b>TOTALE SERVIZIO 6</b>	Residuo Competenza Totale	6.101,08 483.803,54 489.904,62			3.046,83 469.051,75 472.098,58	3.054,25 14.191,07 17.245,32	6.101,08 483.242,82 489.343,90	0,00 -560,72 -					
<b>SERVIZIO 7</b> Anagrafe, stato civile, elettorale, leva e servizio statistico													
<b>INTERVENTO 1</b> Personale													
<u>Codice di Bilancio 1010701</u>	Residuo Competenza Totale	0,00 152.916,00 152.916,00			0,00 152.643,79 152.643,79	0,00 0,00 0,00	0,00 152.643,79 152.643,79	0,00 -272,21 -					
Capitolo/Articolo -> 4380 / 0 SERV.DEMOGRAFICI-PERS.R.-RETRIBUZIONI	Residuo Competenza Totale	0,00 119.896,00 119.896,00			0,00 119.623,79 119.623,79	0,00 0,00 0,00	0,00 119.623,79 119.623,79	0,00 272,21 -					
Capitolo/Articolo -> 4400 / 0 SERV.DEMOGRAFICI-PERS.R.-ONERI ENTE	Residuo Competenza Totale	0,00 33.020,00 33.020,00			0,00 33.020,00 33.020,00	0,00 0,00 0,00	0,00 33.020,00 33.020,00	0,00 0,00 -					
<b>INTERVENTO 2</b> Acquisto di beni di consumo e/o di materi e prime													
<u>Codice di Bilancio 1010702</u>	Residuo Competenza Totale	687,40 3.070,00 3.757,40			240,60 2.576,92 2.817,52	0,00 332,06 332,06	240,60 2.908,98 3.149,58	-446,80 -161,02 -					
Capitolo/Articolo -> 4620 / 0 SERV.DEMOGR.-ACQUISTI	Residuo Competenza Totale	687,40 3.000,00 3.687,40			240,60 2.576,92 2.817,52	0,00 332,06 332,06	240,60 2.908,98 3.149,58	446,80 91,02 -					








Data : 31/12/2011

## GESTIONE DELLE SPESE - ESERCIZIO 2011

DESCRIZIONE	RESIDUO COMPETENZA TOTALE	Res. conservati e stanz. definitivi di bilancio		Num. di rif.	Conto del tesoriere Mandati		Determinazione Dei Residui da Riportare		Impegni		Minori residui o economie		Motivi di minori res. att.
		Residui (A) Competenza (F) Totale (M)			Residui (B) Competenza (G) Totale (N)	Residui (C) Competenza (H) Totale (O)	Residui (D=B+C) Competenza (I=G+H) Totale (P=D+I)		(E=D-A) o (E=A-D) (L=I-F) o (L=F-I)				
<u>Codice di Bilancio</u> 1010802  Capitolo/Articolo -> 4840 / 0 DIPENDENTI-VESTIARIO E ACCESSORI	Residuo	2.511,72			2.511,72		0,00		2.511,72		0,00		
	Competenza	3.000,00			604,90		1.745,14		2.350,04		-649,96		
	Totale	5.511,72			3.116,62		1.745,14		4.861,76				
INTERVENTO 3 Prestazioni di servizi  <u>Codice di Bilancio</u> 1010803  Capitolo/Articolo -> 4880 / 0 OROLOGI PUBBLICI-FUNZIONAMENTO	Residuo	2.511,72			2.511,72		0,00		2.511,72		0,00		
	Competenza	3.000,00			604,90		1.745,14		2.350,04		649,96		-
	Totale	5.511,72			3.116,62		1.745,14		4.861,76				
INTERVENTO 7 Imposte e tasse  <u>Codice di Bilancio</u> 1010807  Capitolo/Articolo -> 4880 / 0 OROLOGI PUBBLICI-FUNZIONAMENTO	Residuo	0,00			0,00		0,00		0,00		0,00		
	Competenza	345,60			345,60		0,00		345,60		0,00		
	Totale	345,60			345,60		0,00		345,60				
INTERVENTO 7 Imposte e tasse  <u>Codice di Bilancio</u> 1010807  Capitolo/Articolo -> 4951 / 0 SERV. ESTERNI-IRAP	Residuo	0,00			0,00		0,00		0,00		0,00		
	Competenza	5.794,00			5.671,10		122,90		5.794,00		0,00		
	Totale	5.794,00			5.671,10		122,90		5.794,00				
INTERVENTO 8 Oneri straordinari della gestione corrente  <u>Codice di Bilancio</u> 1010808  Capitolo/Articolo -> 4960 / 0 INTERESSI SU ANTICIPAZIONI CASSA	Residuo	0,00			0,00		0,00		0,00		0,00		
	Competenza	1.016,00			0,00		0,00		0,00		-1.016,00		
	Totale	1.016,00			0,00		0,00		0,00				
INTERVENTO 8 Oneri straordinari della gestione corrente  <u>Codice di Bilancio</u> 1010808  Capitolo/Articolo -> 4960 / 0 INTERESSI SU ANTICIPAZIONI CASSA	Residuo	0,00			0,00		0,00		0,00		0,00		
	Competenza	516,00			0,00		0,00		0,00		516,00		-
	Totale	516,00			0,00		0,00		0,00				







Data : 31/12/2011

## GESTIONE DELLE SPESE - ESERCIZIO 2011

DESCRIZIONE	RESIDUO COMPETENZA TOTALE	Res. conservati e stanz. definitivi di bilancio		Num. di rif.	Conto del tesoriere Mandati		Determinazione Dei Residui da Riportare		Impegni		Minori residui o economie		Motivi di minori res. att.
		Residui (A) Competenza (F) Totale (M)			Residui (B) Competenza (G) Totale (N)	Residui (C) Competenza (H) Totale (O)	Residui (D=B+C) Competenza (I=G+H) Totale (P=D+I)		(E=D-A) o (E=A-D) (L=I-F) o (L=F-I)				
Capitolo/Articolo -> 5080 / 0 POLIZIA LOC.-PERS.R.-ONERI ENTE	Residuo Competenza Totale	0,00 136.800,00 136.800,00			0,00 136.307,59 136.307,59	0,00 0,00 0,00	0,00 136.307,59 136.307,59	0,00 492,41 -					
Capitolo/Articolo -> 5210 / 0 POLIZIA LOC.-PROGETTO SICUREZZA	Residuo Competenza Totale	1.160,50 11.630,00 12.790,50			1.160,50 6.578,53 7.739,03	0,00 3.953,00 3.953,00	1.160,50 10.531,53 11.692,03	0,00 1.098,47 -					
INTERVENTO 2 Acquisto di beni di consumo e/o di materi e prime	Residuo Competenza Totale	7.109,00 21.900,00 29.009,00			7.108,55 14.315,87 21.424,42	0,00 7.410,63 7.410,63	7.108,55 21.726,50 28.835,05	-0,45 -173,50 -					
<u>Codice di Bilancio</u> 1030102													
Capitolo/Articolo -> 5240 / 0 POLIZIA LOC.-ACQUISTI	Residuo Competenza Totale	2.893,23 2.900,00 5.793,23			2.892,78 622,30 3.515,08	0,00 2.109,84 2.109,84	2.892,78 2.732,14 5.624,92	0,45 167,86 -					
Capitolo/Articolo -> 5260 / 0 POLIZIA LOC.-VESTIARIO	Residuo Competenza Totale	4.215,77 19.000,00 23.215,77			4.215,77 13.693,57 17.909,34	0,00 5.300,79 5.300,79	4.215,77 18.994,36 23.210,13	0,00 5,64 -					
INTERVENTO 3 Prestazioni di servizi	Residuo Competenza Totale	16.172,50 70.344,83 86.517,33			15.847,51 45.938,32 61.785,83	0,00 24.382,77 24.382,77	15.847,51 70.321,09 86.168,60	-324,99 -23,74 -					
<u>Codice di Bilancio</u> 1030103													
Capitolo/Articolo -> 5293 / 0 POLIZIA LOC.-CANONE PULIZIA	Residuo Competenza Totale	1.288,25 7.874,83 9.163,08			1.288,25 6.553,75 7.842,00	0,00 1.321,08 1.321,08	1.288,25 7.874,83 9.163,08	0,00 0,00 -					
Capitolo/Articolo -> 5320 / 0 POLIZIA LOC.-AUTO-MANUTENZIONE	Residuo Competenza Totale	20,07 5.000,00 5.020,07			20,07 2.778,60 2.798,67	0,00 2.221,40 2.221,40	20,07 5.000,00 5.020,07	0,00 0,00 -					
Capitolo/Articolo -> 5350 / 0 POLIZIA LOC.-RECUPERO E CUSTODIA AUTO	Residuo Competenza Totale	1.200,00 7.820,00 9.020,00			1.200,00 7.820,00 9.020,00	0,00 0,00 0,00	1.200,00 7.820,00 9.020,00	0,00 0,00 -					





















Data : 31/12/2011

## GESTIONE DELLE SPESE - ESERCIZIO 2011

DESCRIZIONE	RESIDUO COMPETENZA TOTALE	Res. conservati e stanz. definitivi di bilancio		Num. di rif.	Conto del tesoriere Mandati		Determinazione Dei Residui da Riportare		Impegni		Minori residui o economie		Motivi di minori res. att.
		Residui Competenza Totale	(A) (F) (M)		Residui Competenza Totale	(B) (G) (N)	Residui Competenza Totale	(C) (H) (O)	Residui Competenza Totale	(D=B+C) (I=G+H) (P=D+I)	(E=D-A) o (E=A-D) (L=I-F) o (L=F-I)		
Capitolo/Articolo -> 6780 / 0 SERV.AMM.VI-PERS.R.-RETRIBUZIONI	Residuo Competenza Totale	0,00 120.208,00 120.208,00			0,00 120.140,59 120.140,59		0,00 0,00 0,00	0,00 120.140,59 120.140,59	0,00 67,41 -				
Capitolo/Articolo -> 6800 / 0 SERV.AMM.VI-PERS.R.-ONERI ENTE	Residuo Competenza Totale	0,00 53.375,00 53.375,00			0,00 53.077,60 53.077,60		0,00 0,00 0,00	0,00 53.077,60 53.077,60	0,00 297,40 -				
Capitolo/Articolo -> 6845 / 0 CSE PICCOLI-PERS.R.-RETRIBUZIONI	Residuo Competenza Totale	0,00 10.591,00 10.591,00			0,00 10.490,71 10.490,71		0,00 0,00 0,00	0,00 10.490,71 10.490,71	0,00 100,29 -				
Capitolo/Articolo -> 6846 / 0 CSE PICCOLI-PERS.R.-ONERI ENTE	Residuo Competenza Totale	0,00 2.903,00 2.903,00			0,00 2.855,33 2.855,33		0,00 0,00 0,00	0,00 2.855,33 2.855,33	0,00 47,67 -				
<b>INTERVENTO 2</b> Acquisto di beni di consumo e/o di materi e prime													
<u>Codice di Bilancio</u> 1040502	Residuo Competenza Totale	50,00 500,00 550,00			50,00 403,26 453,26		0,00 96,74 96,74	50,00 500,00 550,00	0,00 0,00 -				
Capitolo/Articolo -> 7031 / 0 C.S.E. PICCOLI-MAT.CONSUMO	Residuo Competenza Totale	50,00 500,00 550,00			50,00 403,26 453,26		0,00 96,74 96,74	50,00 500,00 550,00	0,00 0,00 -				
<b>INTERVENTO 3</b> Prestazioni di servizi													
<u>Codice di Bilancio</u> 1040503	Residuo Competenza Totale	19.036,30 77.850,00 96.886,30			18.299,76 57.263,51 75.563,27		652,86 20.335,22 20.988,08	18.952,62 77.598,73 96.551,35	-83,68 -251,27 -				
Capitolo/Articolo -> 7140 / 0 ATTIVITA' CULTURALI SCOLASTICHE-CONTR.PROV.	Residuo Competenza Totale	652,86 0,00 652,86			0,00 0,00 0,00		652,86 0,00 652,86	652,86 0,00 652,86	0,00 0,00 -				
Capitolo/Articolo -> 7160 / 0 CENTRO COTTURA-MANUT.LOCALI IMPIANTI	Residuo Competenza Totale	0,00 2.400,00 2.400,00			0,00 2.398,73 2.398,73		0,00 0,00 0,00	0,00 2.398,73 2.398,73	0,00 1,27 -				



Data : 31/12/2011

## GESTIONE DELLE SPESE - ESERCIZIO 2011

DESCRIZIONE	RESIDUO COMPETENZA TOTALE	Res. conservati e stanz. definitivi di bilancio		Num. di rif.	Conto del tesoriere Mandati		Determinazione Dei Residui da Riportare		Impegni		Minori residui o economie		Motivi di minori res. att.
		Residui Competenza Totale	(A) (F) (M)		Residui Competenza Totale	(B) (G) (N)	Residui Competenza Totale	(C) (H) (O)	Residui Competenza Totale	(D=B+C) (I=G+H) (P=D+I)	(E=D-A) o (E=A-D) (L=I-F) o (L=F-I)		
Capitolo/Articolo -> 7300 / 0 CUCINE-UTENZE	Residuo Competenza Totale	1.121,03 2.000,00 3.121,03			1.121,03 790,99 1.912,02	0,00 1.209,01 1.209,01	1.121,03 2.000,00 3.121,03	0,00 0,00 0,00					
Capitolo/Articolo -> 7321 / 0 MENSE SCOL.-SOMMINISTR.PASTI INSEGNANTI	Residuo Competenza Totale	16.606,69 72.000,00 88.606,69			16.606,69 54.073,79 70.680,48	0,00 17.926,21 17.926,21	16.606,69 72.000,00 88.606,69	0,00 0,00 0,00					
Capitolo/Articolo -> 7322 / 0 MENSE SCOL.-CONTRIBUTO A.I.M.A.	Residuo Competenza Totale	655,72 1.450,00 2.105,72			572,04 0,00 572,04	0,00 1.200,00 1.200,00	572,04 1.200,00 1.772,04	83,68 250,00 0,00				- -	
<b>INTERVENTO 5</b> Trasferimenti													
<u>Codice di Bilancio</u> 1040505	Residuo Competenza Totale	0,00 147.984,00 147.984,00			0,00 139.870,04 139.870,04	0,00 1.335,16 1.335,16	0,00 141.205,20 141.205,20	0,00 -6.778,80 0,00					
Capitolo/Articolo -> 7395 / 0 INTESA SCOL.TERRITORIALE-QUOTA CARICO COMUNE	Residuo Competenza Totale	0,00 3.500,00 3.500,00			0,00 3.164,84 3.164,84	0,00 335,16 335,16	0,00 3.500,00 3.500,00	0,00 0,00 0,00					
Capitolo/Articolo -> 7405 / 0 TRASFER. ALLE ISTITUZIONI SCOLASTICHE	Residuo Competenza Totale	0,00 104.984,00 104.984,00			0,00 104.984,00 104.984,00	0,00 0,00 0,00	0,00 104.984,00 104.984,00	0,00 0,00 0,00					
Capitolo/Articolo -> 7407 / 0 DOTE SCUOLA-CONTR.REG.-TRASFERIMENTI	Residuo Competenza Totale	0,00 30.000,00 30.000,00			0,00 23.221,20 23.221,20	0,00 0,00 0,00	0,00 23.221,20 23.221,20	0,00 6.778,80 0,00				-	
Capitolo/Articolo -> 7410 / 0 DIRITTO STUDIO-CONTRIBUTO SCUOLE	Residuo Competenza Totale	0,00 9.500,00 9.500,00			0,00 8.500,00 8.500,00	0,00 1.000,00 1.000,00	0,00 9.500,00 9.500,00	0,00 0,00 0,00					
<b>INTERVENTO 6</b> Interessi passivi e oneri finanziari diversi													
<u>Codice di Bilancio</u> 1040506	Residuo Competenza Totale	0,00 353,00 353,00			0,00 352,53 352,53	0,00 0,00 0,00	0,00 352,53 352,53	0,00 -0,47 0,00					




Data : 31/12/2011

## GESTIONE DELLE SPESE - ESERCIZIO 2011

DESCRIZIONE	RESIDUO COMPETENZA TOTALE	Res. conservati e stanz. definitivi di bilancio		Num. di rif.	Conto del tesoriere Mandati		Determinazione Dei Residui da Riportare		Impegni		Minori residui o economie		Motivi di minori res. att.
		Residui (A) Competenza (F) Totale (M)			Residui (B) Competenza (G) Totale (N)	Residui (C) Competenza (H) Totale (O)	Residui (D=B+C) Competenza (I=G+H) Totale (P=D+I)		(E=D-A) o (E=A-D) (L=I-F) o (L=F-I)				
Capitolo/Articolo -> 7419 / 0 AMM.MUTUI-QUOTA INT. ACQ.ATTREZZ.	Residuo Competenza Totale	0,00 353,00 353,00			0,00 352,53 352,53	0,00 0,00 0,00	0,00 352,53 352,53	0,00 0,47 -					
<b>INTERVENTO 7</b> Imposte e tasse													
<u>Codice di Bilancio</u> 1040507	Residuo Competenza Totale	0,00 16.968,00 16.968,00			0,00 16.853,06 16.853,06	0,00 0,00 0,00	0,00 16.853,06 16.853,06	0,00 -114,94 -					
Capitolo/Articolo -> 7421 / 0 SERV.AMM.VI-IRAP	Residuo Competenza Totale	0,00 16.040,00 16.040,00			0,00 15.941,62 15.941,62	0,00 0,00 0,00	0,00 15.941,62 15.941,62	0,00 98,38 -					
Capitolo/Articolo -> 7422 / 0 CSE PICCOLI-IRAP	Residuo Competenza Totale	0,00 928,00 928,00			0,00 911,44 911,44	0,00 0,00 0,00	0,00 911,44 911,44	0,00 16,56 -					
<u>TOTALE SERVIZIO</u> 5	Residuo Competenza Totale	19.086,30 430.732,00 449.818,30			18.349,76 401.306,63 419.656,39	652,86 21.767,12 22.419,98	19.002,62 423.073,75 442.076,37	-83,68 -7.658,25 -					
<u>TOTALE FUNZIONE</u> 4	Residuo Competenza Totale	385.036,07 1.346.283,61 1.731.319,68			382.259,66 1.089.431,45 1.471.691,11	2.687,29 238.858,66 241.545,95	384.946,95 1.328.290,11 1.713.237,06	-89,12 -17.993,50 -					
<b>FUNZIONE 5</b> Funzioni relative alla cultura ed ai beni cu lturali													
<b>SERVIZIO 1</b> Biblioteche, musei e pinacoteche													
<b>INTERVENTO 1</b> Personale													
<u>Codice di Bilancio</u> 1050101	Residuo Competenza Totale	10.781,27 482.680,00 493.461,27			9.590,61 472.184,37 481.774,98	886,15 9.428,07 10.314,22	10.476,76 481.612,44 492.089,20	-304,51 -1.067,56 -					






Data : 31/12/2011

## GESTIONE DELLE SPESE - ESERCIZIO 2011

DESCRIZIONE	RESIDUO COMPETENZA TOTALE	Res. conservati e stanz. definitivi di bilancio		Num. di rif.	Conto del tesoriere Mandati		Determinazione Dei Residui da Riportare		Impegni		Minori residui o economie		Motivi di minori res. att.
		Residui Competenza Totale	(A) (F) (M)		Residui Competenza Totale	(B) (G) (N)	Residui Competenza Totale	(C) (H) (O)	Residui Competenza Totale	(D=B+C) (I=G+H) (P=D+I)	(E=D-A) o (E=A-D) (L=I-F) o (L=F-I)		
Capitolo/Articolo -> 7681 / 0 MUSEO DEL TERRITORIO-ACQUISTI	Residuo Competenza Totale	183,04 4.500,00 4.683,04			0,00 3.910,78 3.910,78	0,00 527,30 527,30	0,00 4.438,08 4.438,08	183,04 61,92 -					
Capitolo/Articolo -> 7682 / 0 MUST-ACQUISTI-CONTR.PROV.	Residuo Competenza Totale	0,00 2.500,00 2.500,00			0,00 816,00 816,00	0,00 1.684,00 1.684,00	0,00 2.500,00 2.500,00	0,00 0,00 -					
Capitolo/Articolo -> 7700 / 0 BIBLIOTECHE-ACQUISTI	Residuo Competenza Totale	411,76 631,00 1.042,76			400,00 521,53 921,53	0,00 95,25 95,25	400,00 616,78 1.016,78	11,76 14,22 -					
Capitolo/Articolo -> 7740 / 0 BIBLIOTECHE-STAMPATI,CANCELLERIA E VARIE	Residuo Competenza Totale	0,00 1.500,00 1.500,00			0,00 0,00 0,00	0,00 1.500,00 1.500,00	0,00 1.500,00 1.500,00	0,00 0,00 -					
Capitolo/Articolo -> 7820 / 0 BIBLIOTECHE-ACQUISTO LIBRI ADULTI	Residuo Competenza Totale	4.791,94 17.750,00 22.541,94			4.640,18 10.966,72 15.606,90	70,63 6.783,28 6.853,91	4.710,81 17.750,00 22.460,81	81,13 0,00 -					
Capitolo/Articolo -> 7825 / 0 BIBLIOTECHE-ACQ.LIBRI CONTR. DA TERZI	Residuo Competenza Totale	0,00 1.467,00 1.467,00			0,00 0,00 0,00	0,00 1.467,00 1.467,00	0,00 1.467,00 1.467,00	0,00 0,00 -					
Capitolo/Articolo -> 7880 / 0 BIBLIOTECHE-RIVISTE E BANCHE DATI	Residuo Competenza Totale	526,17 10.500,00 11.026,17			520,82 9.608,89 10.129,71	5,35 891,11 896,46	526,17 10.500,00 11.026,17	0,00 0,00 -					
Capitolo/Articolo -> 7900 / 0 BIBLIOTECHE-ACQUISTO LIBRI RAGAZZI	Residuo Competenza Totale	1.068,60 2.800,00 3.868,60			1.068,60 2.787,76 3.856,36	0,00 12,24 12,24	1.068,60 2.800,00 3.868,60	0,00 0,00 -					
Capitolo/Articolo -> 7960 / 0 BIBLIOTECHE-DISCHI E VIDEO	Residuo Competenza Totale	1.030,00 500,00 1.530,00			1.030,00 250,00 1.280,00	0,00 250,00 250,00	1.030,00 500,00 1.530,00	0,00 0,00 -					
Capitolo/Articolo -> 8000 / 0 SIST.BIBL.-ACQUISTO LIBRI-CONTR.REG.	Residuo Competenza Totale	6.435,16 30.000,00 36.435,16			6.435,16 2.829,35 9.264,51	0,00 27.170,65 27.170,65	6.435,16 30.000,00 36.435,16	0,00 0,00 -					
Capitolo/Articolo -> 8040 / 0 SIST.BIBL.-ACQUISTI	Residuo Competenza Totale	3.127,51 7.500,00 10.627,51			3.124,39 5.337,86 8.462,25	0,00 2.162,14 2.162,14	3.124,39 7.500,00 10.624,39	3,12 0,00 -					



Data : 31/12/2011

## GESTIONE DELLE SPESE - ESERCIZIO 2011

DESCRIZIONE	RESIDUO COMPETENZA TOTALE	Res. conservati e stanz. definitivi di bilancio		Num. di rif.	Conto del tesoriere Mandati		Determinazione Dei Residui da Riportare		Impegni		Minori residui o economie		Motivi di minori res. att.
		Residui Competenza Totale	(A) (F) (M)		Residui Competenza Totale	(B) (G) (N)	Residui Competenza Totale	(C) (H) (O)	Residui Competenza Totale	(D=B+C) (I=G+H) (P=D+I)	(E=D-A) o (E=A-D) (L=I-F) o (L=F-I)		
INTERVENTO 3 Prestazioni di servizi													
<u>Codice di Bilancio</u> <u>1050103</u>													
	Residuo	218.700,80			153.265,14		65.435,65		218.700,79		-0,01		
	Competenza	643.810,92			370.880,63		272.808,09		643.688,72		-122,20		
	Totale	862.511,72			524.145,77		338.243,74		862.389,51				
Capitolo/Articolo -> 8165 / 0 MUSEO STORICO DEL TERRITORIO	Residuo	22.076,67			20.792,64		1.284,03		22.076,67		0,00		
	Competenza	35.000,00			24.985,34		10.000,64		34.985,98		14,02	-	
	Totale	57.076,67			45.777,98		11.284,67		57.062,65				
Capitolo/Articolo -> 8166 / 0 MUST-PRESTAZIONI-CONTR.PROV.	Residuo	0,00			0,00		0,00		0,00		0,00		
	Competenza	40.400,00			332,00		40.068,00		40.400,00		0,00		
	Totale	40.400,00			332,00		40.068,00		40.400,00				
Capitolo/Articolo -> 8167 / 0 MUST-PRESTAZIONI-CONTR.REG.	Residuo	759,87			613,55		146,32		759,87		0,00		
	Competenza	0,00			0,00		0,00		0,00		0,00		
	Totale	759,87			613,55		146,32		759,87				
Capitolo/Articolo -> 8170 / 0 MUST-UTENZE	Residuo	0,00			0,00		0,00		0,00		0,00		
	Competenza	5.000,00			2.770,88		2.229,12		5.000,00		0,00		
	Totale	5.000,00			2.770,88		2.229,12		5.000,00				
Capitolo/Articolo -> 8200 / 0 BIBLIOTECHE-MANUTENZIONE	Residuo	6.160,55			5.034,00		1.126,55		6.160,55		0,00		
	Competenza	17.000,00			11.587,36		5.412,64		17.000,00		0,00		
	Totale	23.160,55			16.621,36		6.539,19		23.160,55				
Capitolo/Articolo -> 8220 / 0 BIBLIOTECHE-MANUT.MOBILI ATTREZZ.	Residuo	0,00			0,00		0,00		0,00		0,00		
	Competenza	400,00			390,45		0,00		390,45		9,55	-	
	Totale	400,00			390,45		0,00		390,45				
Capitolo/Articolo -> 8270 / 0 BIBLIOTECHE-UTENZE	Residuo	23.463,99			23.463,99		0,00		23.463,99		0,00		
	Competenza	90.000,00			74.718,63		15.281,37		90.000,00		0,00		
	Totale	113.463,99			98.182,62		15.281,37		113.463,99				
Capitolo/Articolo -> 8320 / 0 BIBLIOTECHE-CANONE PULIZIA	Residuo	8.302,77			8.302,77		0,00		8.302,77		0,00		
	Competenza	51.757,78			43.243,52		8.514,26		51.757,78		0,00		
	Totale	60.060,55			51.546,29		8.514,26		60.060,55				
Capitolo/Articolo -> 8330 / 0 BIBLIOTECHE-ARCHIVIO FOTOGRAFICO	Residuo	814,48			0,00		814,48		814,48		0,00		
	Competenza	4.239,23			4.105,18		134,05		4.239,23		0,00		
	Totale	5.053,71			4.105,18		948,53		5.053,71				



Data : 31/12/2011

## GESTIONE DELLE SPESE - ESERCIZIO 2011

DESCRIZIONE	RESIDUO COMPETENZA TOTALE	Res. conservati e stanz. definitivi di bilancio		Num. di rif.	Conto del tesoriere Mandati		Determinazione Dei Residui da Riportare		Impegni		Minori residui o economie		Motivi di minori res. att.
		Residui Competenza Totale	(A) (F) (M)		Residui Competenza Totale	(B) (G) (N)	Residui Competenza Totale	(C) (H) (O)	Residui Competenza Totale	(D=B+C) (I=G+H) (P=D+I)	(E=D-A) o (E=A-D) (L=I-F) o (L=F-I)		
Capitolo/Articolo -> 8340 / 0 BIBLIOTECHE-PRESTAZIONI SERVIZI	Residuo Competenza Totale	948,39 8.050,00 8.998,39			948,39 1.466,52 2.414,91	0,00 6.583,48 6.583,48	948,39 8.050,00 8.998,39	0,00 0,00 0,00					
Capitolo/Articolo -> 8379 / 0 VILLA SOTTOCASA-MANUTENZIONI	Residuo Competenza Totale	492,30 4.500,00 4.992,30			492,30 3.745,53 4.237,83	0,00 754,47 754,47	492,30 4.500,00 4.992,30	0,00 0,00 0,00					
Capitolo/Articolo -> 8380 / 0 VILLA SOTTOCASA-CUSTODIA	Residuo Competenza Totale	2.381,57 25.500,00 27.881,57			2.381,57 23.117,27 25.498,84	0,00 2.303,17 2.303,17	2.381,57 25.420,44 27.802,01	0,00 79,56 0,00			-		
Capitolo/Articolo -> 8381 / 0 VILLA SOTTOCASA-CANONE PULIZIA	Residuo Competenza Totale	5.004,41 29.451,42 34.455,83			5.004,41 21.073,77 26.078,18	0,00 8.374,47 8.374,47	5.004,41 29.448,24 34.452,65	0,00 3,18 0,00			-		
Capitolo/Articolo -> 8399 / 0 BIBLIOTECA-PRESTAZIONI ESTERNE	Residuo Competenza Totale	17.404,71 26.694,00 44.098,71			17.404,71 22.891,60 40.296,31	0,00 3.802,30 3.802,30	17.404,71 26.693,90 44.098,61	0,00 0,10 0,00			-		
Capitolo/Articolo -> 8439 / 0 BIBLIOTECHE-INTERV.MANUTENZIONE	Residuo Competenza Totale	0,00 360,00 360,00			0,00 360,00 360,00	0,00 0,00 0,00	0,00 360,00 360,00	0,00 0,00 0,00					
Capitolo/Articolo -> 8442 / 0 BIBLIOTECHE-ASSISTENZA HARDWARE	Residuo Competenza Totale	0,00 4.000,00 4.000,00			0,00 2.031,42 2.031,42	0,00 1.953,24 1.953,24	0,00 3.984,66 3.984,66	0,00 15,34 0,00			-		
Capitolo/Articolo -> 8450 / 0 BIBL.ATTIV.CULTURALI E PROMOZIONALI	Residuo Competenza Totale	1.320,36 2.136,00 3.456,36			844,00 1.490,48 2.334,48	476,36 645,50 1.121,86	1.320,36 2.135,98 3.456,34	0,00 0,02 0,00			-		
Capitolo/Articolo -> 8470 / 0 SIST.BIBL.-PREST.SERVIZI	Residuo Competenza Totale	3.823,00 73.860,49 77.683,49			2.362,64 922,25 3.284,89	1.460,36 72.937,81 74.398,17	3.823,00 73.860,06 77.683,06	0,00 0,43 0,00			-		
Capitolo/Articolo -> 8471 / 0 SIST.BIBL.-PREST.SERVIZI-CONTR.PROV.	Residuo Competenza Totale	45.274,37 0,00 45.274,37			4.817,53 0,00 4.817,53	40.456,84 0,00 40.456,84	45.274,37 0,00 45.274,37	0,00 0,00 0,00					
Capitolo/Articolo -> 8520 / 0 SIST.BIBL.-CANONE PULIZIA	Residuo Competenza Totale	86,14 500,00 586,14			86,14 438,56 524,70	0,00 61,44 61,44	86,14 500,00 586,14	0,00 0,00 0,00					




Data : 31/12/2011

## GESTIONE DELLE SPESE - ESERCIZIO 2011

DESCRIZIONE	RESIDUO COMPETENZA TOTALE	Res. conservati e stanz. definitivi di bilancio		Num. di rif.	Conto del tesoriere Mandati		Determinazione Dei Residui da Riportare		Impegni		Minori residui o economie		Motivi di minori res. att.
		Residui Competenza Totale	(A) (F) (M)		Residui Competenza Totale	(B) (G) (N)	Residui Competenza Totale	(C) (H) (O)	Residui Competenza Totale	(D=B+C) (I=G+H) (P=D+I)	(E=D-A) o (E=A-D) (L=I-F) o (L=F-I)		
Capitolo/Articolo -> 8560 / 0 SIST.BIBL.-CANONE LOCAZIONE	Residuo	0,00			0,00		0,00		0,00		0,00		
	Competenza	5.905,00			0,00		5.905,00		5.905,00		0,00		
	Totale	5.905,00			0,00		5.905,00		5.905,00		0,00		
Capitolo/Articolo -> 8570 / 0 SIST.BIBL.-UTENZE	Residuo	652,83			652,83		0,00		652,83		0,00		
	Competenza	3.800,00			3.301,67		498,33		3.800,00		0,00		
	Totale	4.452,83			3.954,50		498,33		4.452,83		0,00		
Capitolo/Articolo -> 8580 / 0 SIST.BIBL.-SPESE POSTALI	Residuo	1.201,53			0,00		1.201,53		1.201,53		0,00		
	Competenza	100,00			0,00		100,00		100,00		0,00		
	Totale	1.301,53			0,00		1.301,53		1.301,53		0,00		
Capitolo/Articolo -> 8600 / 0 SIST.BIBL.-CATALOG. E ALTRE PRESTAZIONI	Residuo	13.011,90			10.511,90		2.500,00		13.011,90		0,00		
	Competenza	9.033,00			7.333,67		1.699,33		9.033,00		0,00		
	Totale	22.044,90			17.845,57		4.199,33		22.044,90		0,00		
Capitolo/Articolo -> 8645 / 0 SIST.BIBL.-FORMAZIONE PERSONALE	Residuo	1.588,90			1.588,90		0,00		1.588,90		0,00		
	Competenza	0,00			0,00		0,00		0,00		0,00		
	Totale	1.588,90			1.588,90		0,00		1.588,90		0,00		
Capitolo/Articolo -> 8660 / 0 SIST.BIBL.-PRESTITO INTERBIBLIOTECARIO	Residuo	15.944,25			15.944,25		0,00		15.944,25		0,00		
	Competenza	49.000,00			32.601,84		16.398,16		49.000,00		0,00		
	Totale	64.944,25			48.546,09		16.398,16		64.944,25		0,00		
Capitolo/Articolo -> 8741 / 0 SIST.BIBL.-INCARICHI PER GRUPPI DI LAVORO	Residuo	2.000,00			1.555,20		444,80		2.000,00		0,00		
	Competenza	4.000,00			0,00		4.000,00		4.000,00		0,00		
	Totale	6.000,00			1.555,20		4.444,80		6.000,00		0,00		
Capitolo/Articolo -> 8780 / 0 SIST.BIBL.-CAMPAGNE DI COMUNICAZIONE	Residuo	194,76			194,76		0,00		194,76		0,00		
	Competenza	15.000,00			1.236,00		13.764,00		15.000,00		0,00		
	Totale	15.194,76			1.430,76		13.764,00		15.194,76		0,00		
Capitolo/Articolo -> 8799 / 0 SIST.BIBL.-AGGIORNAMENTO SITO WEB	Residuo	1.500,00			1.500,00		0,00		1.500,00		0,00		
	Competenza	5.000,00			3.344,43		1.655,57		5.000,00		0,00		
	Totale	6.500,00			4.844,43		1.655,57		6.500,00		0,00		
Capitolo/Articolo -> 8800 / 0 SIST.BIBL.-ASSIST.SVIL.SISTEMA INFORMATICO	Residuo	0,00			0,00		0,00		0,00		0,00		
	Competenza	76.000,00			64.236,64		11.763,36		76.000,00		0,00		
	Totale	76.000,00			64.236,64		11.763,36		76.000,00		0,00		
Capitolo/Articolo -> 8802 / 0 SIST.BIBL.-SVIL. E FORM.INFORMATICA	Residuo	0,00			0,00		0,00		0,00		0,00		
	Competenza	7.500,00			0,00		7.500,00		7.500,00		0,00		
	Totale	7.500,00			0,00		7.500,00		7.500,00		0,00		





Data : 31/12/2011

## GESTIONE DELLE SPESE - ESERCIZIO 2011

DESCRIZIONE	RESIDUO COMPETENZA TOTALE	Res. conservati e stanz. definitivi di bilancio		Num. di rif.	Conto del tesoriere Mandati		Determinazione Dei Residui da Riportare		Impegni		Minori residui o economie		Motivi di minori res. att.
		Residui (A) Competenza (F) Totale (M)			Residui (B) Competenza (G) Totale (N)	Residui (C) Competenza (H) Totale (O)	Residui (D=B+C) Competenza (I=G+H) Totale (P=D+I)		(E=D-A) o (E=A-D) (L=I-F) o (L=F-I)				
Capitolo/Articolo -> 8806 / 0 SIST.BIBL.-CONNES.INTERNET BIBLIOTECHE	Residuo	35.764,60			22.754,60		13.009,99		35.764,59		0,01		-
	Competenza	31.624,00			19.155,62		12.468,38		31.624,00		0,00		
	Totale	67.388,60			41.910,22		25.478,37		67.388,59				
Capitolo/Articolo -> 8860 / 0 SIST.BIBL.-PROGETTI DI PROMOZIONE	Residuo	8.528,45			6.014,06		2.514,39		8.528,45		0,00		
	Competenza	18.000,00			0,00		18.000,00		18.000,00		0,00		
	Totale	26.528,45			6.014,06		20.514,39		26.528,45				
<b>INTERVENTO 5</b> Trasferimenti													
<u>Codice di Bilancio</u> 1050105	Residuo	42.900,20			35.900,20		7.000,00		42.900,20		0,00		
	Competenza	50.487,00			43.487,00		7.000,00		50.487,00		0,00		
	Totale	93.387,20			79.387,20		14.000,00		93.387,20				
Capitolo/Articolo -> 8868 / 0 SIST.BIBL.-TRASFERIMENTI A COMUNI	Residuo	7.000,00			0,00		7.000,00		7.000,00		0,00		
	Competenza	13.000,00			6.000,00		7.000,00		13.000,00		0,00		
	Totale	20.000,00			6.000,00		14.000,00		20.000,00				
Capitolo/Articolo -> 8870 / 0 BIBLIOTECA-QUOTA ADESIONE SIST.BIBL.	Residuo	35.900,20			35.900,20		0,00		35.900,20		0,00		
	Competenza	36.000,00			36.000,00		0,00		36.000,00		0,00		
	Totale	71.900,20			71.900,20		0,00		71.900,20				
Capitolo/Articolo -> 8871 / 0 BIBL.-TRASF. PER SERVIZI A SIST.BIBL.	Residuo	0,00			0,00		0,00		0,00		0,00		
	Competenza	1.487,00			1.487,00		0,00		1.487,00		0,00		
	Totale	1.487,00			1.487,00		0,00		1.487,00				
<b>INTERVENTO 6</b> Interessi passivi e oneri finanziari diversi													
<u>Codice di Bilancio</u> 1050106	Residuo	0,00			0,00		0,00		0,00		0,00		
	Competenza	46.154,00			46.151,86		0,00		46.151,86		-2,14		
	Totale	46.154,00			46.151,86		0,00		46.151,86				
Capitolo/Articolo -> 8885 / 0 AMM.MUTUI-QUOTA INT. ACQ. ATTREZZ.	Residuo	0,00			0,00		0,00		0,00		0,00		
	Competenza	523,00			522,25		0,00		522,25		0,75		-
	Totale	523,00			522,25		0,00		522,25				
Capitolo/Articolo -> 8900 / 0 AMM.MUTUI-QUOTA INT.COSTR.NUOVA BIBL. M.N.113	Residuo	0,00			0,00		0,00		0,00		0,00		
	Competenza	44.649,00			44.648,35		0,00		44.648,35		0,65		-
	Totale	44.649,00			44.648,35		0,00		44.648,35				






Data : 31/12/2011

## GESTIONE DELLE SPESE - ESERCIZIO 2011

DESCRIZIONE	RESIDUO COMPETENZA TOTALE	Res. conservati e stanz. definitivi di bilancio		Num. di rif.	Conto del tesoriere Mandati		Determinazione Dei Residui da Riportare		Impegni		Minori residui o economie		Motivi di minori res. att.
		Residui (A) Competenza (F) Totale (M)			Residui (B) Competenza (G) Totale (N)	Residui (C) Competenza (H) Totale (O)	Residui (D=B+C) Competenza (I=G+H) Totale (P=D+I)		(E=D-A) o (E=A-D) (L=I-F) o (L=F-I)				
<u>Codice di Bilancio 1050201</u>	Residuo	0,00			0,00		0,00		0,00		0,00		
	Competenza	194.359,00			193.695,31		0,00		193.695,31		-663,69		
	Totale	194.359,00			193.695,31		0,00		193.695,31				
Capitolo/Articolo -> 8950 / 0 CULTURA-PERS.R.-RETRIBUZIONE	Residuo	0,00			0,00		0,00		0,00		0,00		
	Competenza	142.544,00			141.880,31		0,00		141.880,31		663,69		-
	Totale	142.544,00			141.880,31		0,00		141.880,31				
Capitolo/Articolo -> 8951 / 0 CULTURA-PERS.R.-ONERI ENTE	Residuo	0,00			0,00		0,00		0,00		0,00		
	Competenza	51.815,00			51.815,00		0,00		51.815,00		0,00		
	Totale	51.815,00			51.815,00		0,00		51.815,00				
<b>INTERVENTO 2</b> Acquisto di beni di consumo e/o di materi e prime													
<u>Codice di Bilancio 1050202</u>	Residuo	121,91			70,07		0,00		70,07		-51,84		
	Competenza	700,00			289,48		396,38		685,86		-14,14		
	Totale	821,91			359,55		396,38		755,93				
Capitolo/Articolo -> 8960 / 0 MANIFEST.CULTURALI-ACQUISTI	Residuo	121,91			70,07		0,00		70,07		51,84		-
	Competenza	700,00			289,48		396,38		685,86		14,14		-
	Totale	821,91			359,55		396,38		755,93				
<b>INTERVENTO 3</b> Prestazioni di servizi													
<u>Codice di Bilancio 1050203</u>	Residuo	16.593,12			14.846,10		1.534,62		16.380,72		-212,40		
	Competenza	82.572,57			61.322,64		21.035,04		82.357,68		-214,89		
	Totale	99.165,69			76.168,74		22.569,66		98.738,40				
Capitolo/Articolo -> 9140 / 0 MANIFEST.CULTURALI-PRESTAZIONI	Residuo	7.652,88			7.652,88		0,00		7.652,88		0,00		
	Competenza	22.163,45			16.688,06		5.353,36		22.041,42		122,03		-
	Totale	29.816,33			24.340,94		5.353,36		29.694,30				
Capitolo/Articolo -> 9236 / 0 POLO VIMERCATESE-PREST.-CONTR.PROV.	Residuo	3.072,42			1.680,00		1.392,42		3.072,42		0,00		
	Competenza	34.250,00			28.747,24		5.502,76		34.250,00		0,00		
	Totale	37.322,42			30.427,24		6.895,18		37.322,42				
Capitolo/Articolo -> 9240 / 0 MANIFEST.CULTURALI-PREST.SERV.-CONTR.PR OV.	Residuo	142,20			0,00		142,20		142,20		0,00		
	Competenza	0,00			0,00		0,00		0,00		0,00		
	Totale	142,20			0,00		142,20		142,20				



Data : 31/12/2011

## GESTIONE DELLE SPESE - ESERCIZIO 2011

DESCRIZIONE	RESIDUO COMPETENZA TOTALE	Res. conservati e stanz. definitivi di bilancio		Num. di rif.	Conto del tesoriere Mandati		Determinazione Dei Residui da Riportare		Impegni		Minori residui o economie		Motivi di minori res. att.
		Residui Competenza Totale	(A) (F) (M)		Residui Competenza Totale	(B) (G) (N)	Residui Competenza Totale	(C) (H) (O)	Residui Competenza Totale	(D=B+C) (I=G+H) (P=D+I)	(E=D-A) o (E=A-D) (L=I-F) o (L=F-I)		
Capitolo/Articolo -> 9241 / 0 FESTE NAZ.CELEBRAZIONE-PREST.SERV.	Residuo Competenza Totale	24,00 2.944,00 2.968,00			0,00 2.777,50 2.777,50		0,00 132,00 132,00	0,00 2.909,50 2.909,50	24,00 34,50	- -			
Capitolo/Articolo -> 9250 / 0 PATRIMONIO ARTISTICO-VALORIZZAZIONI	Residuo Competenza Totale	0,00 14.479,67 14.479,67			0,00 6.624,92 6.624,92		0,00 7.832,02 7.832,02	0,00 14.456,94 14.456,94	0,00 22,73	-			
Capitolo/Articolo -> 9251 / 0 VILLA SOTTOCASA-PRESTAZIONI	Residuo Competenza Totale	4.113,13 480,00 4.593,13			3.924,73 324,00 4.248,73		0,00 123,42 123,42	3.924,73 447,42 4.372,15	188,40 32,58	- -			
Capitolo/Articolo -> 9370 / 0 CENTRO AGGREG.GIOVANILE-UTENZE	Residuo Competenza Totale	818,70 3.300,00 4.118,70			818,70 2.197,27 3.015,97		0,00 1.102,73 1.102,73	818,70 3.300,00 4.118,70	0,00				
Capitolo/Articolo -> 9380 / 0 SPAZIO GIOVANI-MANUT.LOCALI IMPIANTI	Residuo Competenza Totale	0,00 310,00 310,00			0,00 306,95 306,95		0,00 0,00 0,00	0,00 306,95 306,95	0,00 3,05	-			
Capitolo/Articolo -> 9400 / 0 SPAZIO GIOVANI-CANONE PULIZIA	Residuo Competenza Totale	769,79 4.645,45 5.415,24			769,79 3.656,70 4.426,49		0,00 988,75 988,75	769,79 4.645,45 5.415,24	0,00				
INTERVENTO 5 Trasferimenti  Codice di Bilancio 1050205	Residuo Competenza Totale	52.893,09 47.222,00 100.115,09			38.071,82 42.616,16 80.687,98		14.821,27 4.500,00 19.321,27	52.893,09 47.116,16 100.009,25	0,00 -105,84				
Capitolo/Articolo -> 9440 / 0 ASSOCIAZIONE PINAMONTE-CONTRIBUTO	Residuo Competenza Totale	17.418,09 13.500,00 30.918,09			2.596,82 13.394,16 15.990,98		14.821,27 0,00 14.821,27	17.418,09 13.394,16 30.812,25	0,00 105,84	-			
Capitolo/Articolo -> 9460 / 0 CIVICO CORPO MUSICALE-CONTRIBUTO	Residuo Competenza Totale	0,00 9.296,00 9.296,00			0,00 9.296,00 9.296,00		0,00 0,00 0,00	0,00 9.296,00 9.296,00	0,00				
Capitolo/Articolo -> 9480 / 0 ASSOCIAZIONI CULTURALI-CONTRIBUTI	Residuo Competenza Totale	16.000,00 3.500,00 19.500,00			16.000,00 1.000,00 17.000,00		0,00 2.500,00 2.500,00	16.000,00 3.500,00 19.500,00	0,00				



Data : 31/12/2011

## GESTIONE DELLE SPESE - ESERCIZIO 2011

DESCRIZIONE	RESIDUO COMPETENZA TOTALE	Res. conservati e stanz. definitivi di bilancio		Num. di rif.	Conto del tesoriere Mandati		Determinazione Dei Residui da Riportare		Impegni		Minori residui o economie		Motivi di minori res. att.
		Residui Competenza Totale	(A) (F) (M)		Residui Competenza Totale	(B) (G) (N)	Residui Competenza Totale	(C) (H) (O)	Residui Competenza Totale	(D=B+C) (I=G+H) (P=D+I)	(E=D-A) o (E=A-D) (L=I-F) o (L=F-I)		
Capitolo/Articolo -> 9500 / 0 MANIFEST.CULTURALI-CONTRIBUTI	Residuo	1.975,00			1.975,00		0,00		1.975,00		0,00		
	Competenza	19.926,00			17.926,00		2.000,00		19.926,00		0,00		
	Totale	21.901,00			19.901,00		2.000,00		21.901,00				
Capitolo/Articolo -> 9520 / 0 CITTA' DEI RAGAZZI-CONTRIBUTI	Residuo	17.500,00			17.500,00		0,00		17.500,00		0,00		
	Competenza	0,00			0,00		0,00		0,00		0,00		
	Totale	17.500,00			17.500,00		0,00		17.500,00				
Capitolo/Articolo -> 9540 / 0 COMITATO SAGRA DELLA PATATA-CONTRIBUTO	Residuo	0,00			0,00		0,00		0,00		0,00		
	Competenza	1.000,00			1.000,00		0,00		1.000,00		0,00		
	Totale	1.000,00			1.000,00		0,00		1.000,00				
<b>INTERVENTO 6</b> Interessi passivi e oneri finanziari diversi													
	Residuo	0,00			0,00		0,00		0,00		0,00		
<u>Codice di Bilancio</u> 1050206	Competenza	455,00			454,16		0,00		454,16		-0,84		
	Totale	455,00			454,16		0,00		454,16				
Capitolo/Articolo -> 9581 / 0 AMM.MUTUI-QUOTA INTER.BENI E ATTR. N.135	Residuo	0,00			0,00		0,00		0,00		0,00		
	Competenza	455,00			454,16		0,00		454,16		0,84		-
	Totale	455,00			454,16		0,00		454,16				
<b>INTERVENTO 7</b> Imposte e tasse													
	Residuo	0,00			0,00		0,00		0,00		0,00		
<u>Codice di Bilancio</u> 1050207	Competenza	16.960,00			16.396,18		0,00		16.396,18		-563,82		
	Totale	16.960,00			16.396,18		0,00		16.396,18				
Capitolo/Articolo -> 9563 / 0 CULTURA-IRAP	Residuo	0,00			0,00		0,00		0,00		0,00		
	Competenza	15.960,00			15.932,31		0,00		15.932,31		27,69		-
	Totale	15.960,00			15.932,31		0,00		15.932,31				
Capitolo/Articolo -> 9564 / 0 ATTIVITA' CULTURALI-SIAE	Residuo	0,00			0,00		0,00		0,00		0,00		
	Competenza	1.000,00			463,87		0,00		463,87		536,13		-
	Totale	1.000,00			463,87		0,00		463,87				
<u>TOTALE SERVIZIO</u> 2	Residuo	69.608,12			52.987,99		16.355,89		69.343,88		-264,24		
	Competenza	342.268,57			314.773,93		25.931,42		340.705,35		-1.563,22		
	Totale	411.876,69			367.761,92		42.287,31		410.049,23				















Data : 31/12/2011

## GESTIONE DELLE SPESE - ESERCIZIO 2011


DESCRIZIONE	RESIDUO COMPETENZA TOTALE	Res. conservati e stanz. definitivi di bilancio		Num. di rif.	Conto del tesoriere Mandati		Determinazione Dei Residui da Riportare		Impegni		Minori residui o economie		Motivi di minori res. att.
		Residui Competenza Totale	(A) (F) (M)		Residui Competenza Totale	(B) (G) (N)	Residui Competenza Totale	(C) (H) (O)	Residui Competenza Totale	(D=B+C) (I=G+H) (P=D+I)	(E=D-A) o (E=A-D) (L=I-F) o (L=F-I)		
Acquisto di beni di consumo e/o di materi e prime	Residuo	0,00			0,00		0,00		0,00		0,00		
<u>Codice di Bilancio</u> 1080102	Competenza	700,00			0,00		700,00		700,00		0,00		
	Totale	700,00			0,00		700,00		700,00				
Capitolo/Articolo -> 10670 / 0 MANUT.STRADE-MATERIALE CONSUMO	Residuo	0,00			0,00		0,00		0,00		0,00		
	Competenza	700,00			0,00		700,00		700,00		0,00		
	Totale	700,00			0,00		700,00		700,00				
INTERVENTO 3 Prestazioni di servizi	Residuo	82.965,21			81.187,91		1.777,30		82.965,21		0,00		
<u>Codice di Bilancio</u> 1080103	Competenza	286.290,48			207.348,29		73.316,48		280.664,77		-5.625,71		
	Totale	369.255,69			288.536,20		75.093,78		363.629,98				
Capitolo/Articolo -> 10700 / 0 MANUT.STRADE E PIAZZE-CODICE STRADA	Residuo	4.182,44			4.182,44		0,00		4.182,44		0,00		
	Competenza	0,00			0,00		0,00		0,00		0,00		
	Totale	4.182,44			4.182,44		0,00		4.182,44				
Capitolo/Articolo -> 10701 / 0 MANUT.STRADE E PIAZZE	Residuo	6.190,48			6.190,48		0,00		6.190,48		0,00		
	Competenza	97.000,00			69.201,74		27.772,33		96.974,07		25,93		-
	Totale	103.190,48			75.392,22		27.772,33		103.164,55				
Capitolo/Articolo -> 10702 / 0 SICUREZZA STRADALE-UTENZA DEBOLE-COD.STRADA	Residuo	6.436,74			6.436,74		0,00		6.436,74		0,00		
	Competenza	7.000,00			6.045,53		954,47		7.000,00		0,00		
	Totale	13.436,74			12.482,27		954,47		13.436,74				
Capitolo/Articolo -> 10703 / 0 INTERVENTI DI MODERAZIONE DEL TRAFFICO	Residuo	1.984,14			1.984,14		0,00		1.984,14		0,00		
	Competenza	12.000,00			12.000,00		0,00		12.000,00		0,00		
	Totale	13.984,14			13.984,14		0,00		13.984,14				
Capitolo/Articolo -> 10704 / 0 GRATTA E SOSTA-AGGIO	Residuo	14.110,02			13.016,02		1.094,00		14.110,02		0,00		
	Competenza	14.400,00			0,00		10.500,00		10.500,00		3.900,00		-
	Totale	28.510,02			13.016,02		11.594,00		24.610,02				
Capitolo/Articolo -> 10705 / 0 PIAZZA MARCONI-LOCAZIONE PARCHEGGIO	Residuo	8.565,50			8.565,50		0,00		8.565,50		0,00		
	Competenza	21.000,00			12.607,76		8.392,24		21.000,00		0,00		
	Totale	29.565,50			21.173,26		8.392,24		29.565,50				



Data : 31/12/2011

## GESTIONE DELLE SPESE - ESERCIZIO 2011

DESCRIZIONE	RESIDUO COMPETENZA TOTALE	Res. conservati e stanz. definitivi di bilancio		Num. di rif.	Conto del tesoriere Mandati		Determinazione Dei Residui da Riportare		Impegni		Minori residui o economie		Motivi di minori res. att.
		Residui Competenza Totale	(A) (F) (M)		Residui Competenza Totale	(B) (G) (N)	Residui Competenza Totale	(C) (H) (O)	Residui Competenza Totale	(D=B+C) (I=G+H) (P=D+I)	(E=D-A) o (E=A-D) (L=I-F) o (L=F-I)		
Capitolo/Articolo -> 10760 / 0 MANUT.STRADE-AUTO-MANUTENZIONE	Residuo Competenza Totale	895,70 1.140,48 2.036,18			212,40 84,00 296,40	683,30 1.056,48 1.739,78	895,70 1.140,48 2.036,18	0,00 0,00					
Capitolo/Articolo -> 10780 / 0 MANUT.STRADE-FORMAZIONE SEGNALETICA	Residuo Competenza Totale	10.778,11 65.750,00 76.528,11			10.778,11 63.838,31 74.616,42	0,00 214,45 214,45	10.778,11 64.052,76 74.830,87	0,00 1.697,24				-	
Capitolo/Articolo -> 10820 / 0 MANUT.STRADE-SGOMBERO NEVE	Residuo Competenza Totale	29.822,08 68.000,00 97.822,08			29.822,08 43.570,95 73.393,03	0,00 24.426,51 24.426,51	29.822,08 67.997,46 97.819,54	0,00 2,54				-	
<b>INTERVENTO 6</b> Interessi passivi e oneri finanziari diversi													
<u>Codice di Bilancio</u> 1080106	Residuo Competenza Totale	0,00 68.429,00 68.429,00			0,00 68.423,43 68.423,43	0,00 0,00 0,00	0,00 68.423,43 68.423,43	0,00 -5,57					
Capitolo/Articolo -> 10840 / 0 AMM.MUTUI-QUOTA INT.COSTR.STRADE M.N.10	Residuo Competenza Totale	0,00 35,00 35,00			0,00 34,75 34,75	0,00 0,00 0,00	0,00 34,75 34,75	0,00 0,25				-	
Capitolo/Articolo -> 10920 / 0 AMM.MUTUI-QUOTA INT.URBANIZ.AREE CIMEP M.N.115	Residuo Competenza Totale	0,00 6.954,00 6.954,00			0,00 6.953,96 6.953,96	0,00 0,00 0,00	0,00 6.953,96 6.953,96	0,00 0,04				-	
Capitolo/Articolo -> 10980 / 0 AMM.MUTUI-QUOTA INT.SIST.STRADE M.N.105	Residuo Competenza Totale	0,00 1.902,00 1.902,00			0,00 1.901,66 1.901,66	0,00 0,00 0,00	0,00 1.901,66 1.901,66	0,00 0,34				-	
Capitolo/Articolo -> 11000 / 0 AMM.MUTUI-QUOTA INT.OPERE STRADALI M.N.107	Residuo Competenza Totale	0,00 9.813,00 9.813,00			0,00 9.812,62 9.812,62	0,00 0,00 0,00	0,00 9.812,62 9.812,62	0,00 0,38				-	
Capitolo/Articolo -> 11020 / 0 AMM.MUTUI-QUOTA INT.OPERE STRADALI M.N.110	Residuo Competenza Totale	0,00 2.853,00 2.853,00			0,00 2.852,49 2.852,49	0,00 0,00 0,00	0,00 2.852,49 2.852,49	0,00 0,51				-	
Capitolo/Articolo -> 11040 / 0 AMM.MUTUI-QUOTA INT.OPERE STRADALI M.N.111	Residuo Competenza Totale	0,00 1.522,00 1.522,00			0,00 1.521,34 1.521,34	0,00 0,00 0,00	0,00 1.521,34 1.521,34	0,00 0,66				-	




Data : 31/12/2011

## GESTIONE DELLE SPESE - ESERCIZIO 2011

DESCRIZIONE	RESIDUO COMPETENZA TOTALE	Res. conservati e stanz. definitivi di bilancio		Num. di rif.	Conto del tesoriere Mandati		Determinazione Dei Residui da Riportare		Impegni		Minori residui o economie		Motivi di minori res. att.
		Residui Competenza Totale	(A) (F) (M)		Residui Competenza Totale	(B) (G) (N)	Residui Competenza Totale	(C) (H) (O)	Residui Competenza Totale	(D=B+C) (I=G+H) (P=D+I)	(E=D-A) o (E=A-D) (L=I-F) o (L=F-I)		
Capitolo/Articolo -> 11060 / 0 AMM.MUTUI-QUOTA INT.PISTA CICLABILE M.N.119	Residuo Competenza Totale	0,00 1.629,00 1.629,00			0,00 1.628,04 1.628,04		0,00 0,00 0,00	0,00 1.628,04 1.628,04	0,00 0,96	-			
Capitolo/Articolo -> 11080 / 0 AMM.MUTUI-Q. INT.LAV.STRADA V.PASCOLI M.N.120	Residuo Competenza Totale	0,00 1.979,00 1.979,00			0,00 1.978,71 1.978,71		0,00 0,00 0,00	0,00 1.978,71 1.978,71	0,00 0,29	-			
Capitolo/Articolo -> 11100 / 0 AMM.MUTUI-QUOTA INT.SIST.STRADA M.N.91	Residuo Competenza Totale	0,00 1.856,00 1.856,00			0,00 1.855,56 1.855,56		0,00 0,00 0,00	0,00 1.855,56 1.855,56	0,00 0,44	-			
Capitolo/Articolo -> 11120 / 0 AMM.MUTUI QUOTA INT.-M.N. 126	Residuo Competenza Totale	0,00 10.147,00 10.147,00			0,00 10.146,46 10.146,46		0,00 0,00 0,00	0,00 10.146,46 10.146,46	0,00 0,54	-			
Capitolo/Articolo -> 11153 / 0 AMM.MUTUI-Q.INT.M.N.141-ATTREZ.VIABILIT?	Residuo Competenza Totale	0,00 13,00 13,00			0,00 12,33 12,33		0,00 0,00 0,00	0,00 12,33 12,33	0,00 0,67	-			
Capitolo/Articolo -> 11155 / 0 AMM.MUTUI-QUOTA INT.TANGENZIALINA SP2	Residuo Competenza Totale	0,00 29.352,00 29.352,00			0,00 29.351,71 29.351,71		0,00 0,00 0,00	0,00 29.351,71 29.351,71	0,00 0,29	-			
Capitolo/Articolo -> 11160 / 0 AMM.MUTUI-QUOTA INT.AUTOSCALA M.N.86	Residuo Competenza Totale	0,00 374,00 374,00			0,00 373,80 373,80		0,00 0,00 0,00	0,00 373,80 373,80	0,00 0,20	-			
INTERVENTO 7 Imposte e tasse													
Codice di Bilancio 1080107	Residuo Competenza Totale	0,00 3.099,00 3.099,00			0,00 3.072,72 3.072,72		0,00 0,00 0,00	0,00 3.072,72 3.072,72	0,00 -26,28				
Capitolo/Articolo -> 11161 / 0 RETE VIABIL.-IRAP	Residuo Competenza Totale	0,00 1.899,00 1.899,00			0,00 1.872,72 1.872,72		0,00 0,00 0,00	0,00 1.872,72 1.872,72	0,00 26,28	-			
Capitolo/Articolo -> 11162 / 0 MANUFATTI STRADALI-CANONE ERARIALE	Residuo Competenza Totale	0,00 1.200,00 1.200,00			0,00 1.200,00 1.200,00		0,00 0,00 0,00	0,00 1.200,00 1.200,00	0,00 0,00				








Data : 31/12/2011

## GESTIONE DELLE SPESE - ESERCIZIO 2011

DESCRIZIONE	RESIDUO COMPETENZA TOTALE	Res. conservati e stanz. definitivi di bilancio		Num. di rif.	Conto del tesoriere Mandati		Determinazione Dei Residui da Riportare		Impegni		Minori residui o economie		Motivi di minori res. att.
		Residui Competenza Totale	(A) (F) (M)		Residui Competenza Totale	(B) (G) (N)	Residui Competenza Totale	(C) (H) (O)	Residui Competenza Totale	(D=B+C) (I=G+H) (P=D+I)	(E=D-A) o (E=A-D) (L=I-F) o (L=F-I)		
Trasporti pubblici locali e servizi connessi													
INTERVENTO 3 Prestazioni di servizi													
<u>Codice di Bilancio</u> 1080303													
Residuo		73.466,20			68.288,93		5.177,27		73.466,20		0,00		
Competenza		404.830,00			312.884,66		91.945,34		404.830,00		0,00		
Totale		478.296,20			381.173,59		97.122,61		478.296,20				
Capitolo/Articolo -> 11519 / 0 TRASPORTO URBANO-MANUT.AUTOMEZZI													
Residuo		509,30			409,68		99,62		509,30		0,00		
Competenza		300,00			54,00		246,00		300,00		0,00		
Totale		809,30			463,68		345,62		809,30				
Capitolo/Articolo -> 11540 / 0 TRASPORTO URBANO-FUNZIONAMENTO													
Residuo		72.956,90			67.879,25		5.077,65		72.956,90		0,00		
Competenza		404.530,00			312.830,66		91.699,34		404.530,00		0,00		
Totale		477.486,90			380.709,91		96.776,99		477.486,90				
<u>TOTALE SERVIZIO</u> 3													
Residuo		73.466,20			68.288,93		5.177,27		73.466,20		0,00		
Competenza		404.830,00			312.884,66		91.945,34		404.830,00		0,00		
Totale		478.296,20			381.173,59		97.122,61		478.296,20				
<u>TOTALE FUNZIONE</u> 8													
Residuo		255.919,50			246.642,04		9.277,25		255.919,29		-0,21		
Competenza		1.314.651,95			1.124.749,76		183.904,74		1.308.654,50		-5.997,45		
Totale		1.570.571,45			1.371.391,80		193.181,99		1.564.573,79				
FUNZIONE 9 Funzioni riguardanti la gestione del territorio e dell'ambiente													
SERVIZIO 1 Urbanistica e gestione del territorio													
INTERVENTO 1 Personale													
<u>Codice di Bilancio</u> 1090101													
Residuo		0,00			0,00		0,00		0,00		0,00		
Competenza		614.350,00			612.249,67		0,00		612.249,67		-2.100,33		
Totale		614.350,00			612.249,67		0,00		612.249,67				




Data : 31/12/2011

## GESTIONE DELLE SPESE - ESERCIZIO 2011

DESCRIZIONE	RESIDUO COMPETENZA TOTALE	Res. conservati e stanz. definitivi di bilancio		Num. di rif.	Conto del tesoriere Mandati		Determinazione Dei Residui da Riportare		Impegni		Minori residui o economie		Motivi di minori res. att.
		Residui Competenza Totale	(A) (F) (M)		Residui Competenza Totale	(B) (G) (N)	Residui Competenza Totale	(C) (H) (O)	Residui Competenza Totale	(D=B+C) (I=G+H) (P=D+I)	(E=D-A) o (E=A-D) (L=I-F) o (L=F-I)		
Capitolo/Articolo -> 11600 / URBANISTICA-PERS.R.-RETRIBUZIONI 0	Residuo	0,00			0,00		0,00		0,00		0,00		
	Competenza	473.150,00			471.094,04		0,00		471.094,04		2.055,96		-
	Totale	473.150,00			471.094,04		0,00		471.094,04				
Capitolo/Articolo -> 11620 / URBANISTICA-PERS.R.-ONERI ENTE 0	Residuo	0,00			0,00		0,00		0,00		0,00		
	Competenza	141.200,00			141.155,63		0,00		141.155,63		44,37		-
	Totale	141.200,00			141.155,63		0,00		141.155,63				
<b>INTERVENTO 2</b> Acquisto di beni di consumo e/o di materi e prime													
	Residuo	30,00			30,00		0,00		30,00		0,00		
	Competenza	570,00			380,12		0,00		380,12		-189,88		
	Totale	600,00			410,12		0,00		410,12				
<u>Codice di Bilancio</u> 1090102													
Capitolo/Articolo -> 11762 / AREA PIANIFICAZIONE-ACQUISTI 0	Residuo	30,00			30,00		0,00		30,00		0,00		
	Competenza	500,00			380,12		0,00		380,12		119,88		-
	Totale	530,00			410,12		0,00		410,12				
Capitolo/Articolo -> 11780 / TOPONOMASTICA STRADALE E NUMERAZ.CIVICA 0	Residuo	0,00			0,00		0,00		0,00		0,00		
	Competenza	70,00			0,00		0,00		0,00		70,00		-
	Totale	70,00			0,00		0,00		0,00				
<b>INTERVENTO 3</b> Prestazioni di servizi													
	Residuo	115.929,38			74.292,94		26.421,94		100.714,88		-15.214,50		
	Competenza	288.014,74			110.314,91		176.823,83		287.138,74		-876,00		
	Totale	403.944,12			184.607,85		203.245,77		387.853,62				
<u>Codice di Bilancio</u> 1090103													
Capitolo/Articolo -> 11841 / PROGETTO CATASTO/COMUNE 0	Residuo	275,76			229,80		45,96		275,76		0,00		
	Competenza	873,24			442,98		430,26		873,24		0,00		
	Totale	1.149,00			672,78		476,22		1.149,00				
Capitolo/Articolo -> 11842 / POLO CATASTALE-GESTIONE 0	Residuo	77.983,51			73.063,14		4.920,37		77.983,51		0,00		
	Competenza	210.419,50			78.748,53		131.670,97		210.419,50		0,00		
	Totale	288.403,01			151.811,67		136.591,34		288.403,01				
Capitolo/Articolo -> 11850 / DISTRETTO DEL COMMERCIO-PREST.SERV.-CONTR.REG. 0	Residuo	10.000,00			0,00		0,00		0,00		10.000,00		-
	Competenza	20.000,00			0,00		20.000,00		20.000,00		0,00		
	Totale	30.000,00			0,00		20.000,00		20.000,00				






Data : 31/12/2011

## GESTIONE DELLE SPESE - ESERCIZIO 2011

DESCRIZIONE	RESIDUO COMPETENZA TOTALE	Res. conservati e stanz. definitivi di bilancio		Num. di rif.	Conto del tesoriere Mandati		Determinazione Dei Residui da Riportare		Impegni		Minori residui o economie		Motivi di minori res. att.
		Residui (A) Competenza (F) Totale (M)			Residui (B) Competenza (G) Totale (N)	Residui (C) Competenza (H) Totale (O)	Residui (D=B+C) Competenza (I=G+H) Totale (P=D+I)	Residui (D=B+C) Competenza (I=G+H) Totale (P=D+I)	(E=D-A) o (E=A-D) (L=I-F) o (L=F-I)				
Capitolo/Articolo -> 11900 / 0 SISTEMA INFORMATIVO TERRITORIALE	Residuo Competenza Totale	20.615,61 19.062,00 39.677,61			0,00 19.062,00 19.062,00	20.615,61 0,00 20.615,61	20.615,61 0,00 39.677,61	20.615,61 19.062,00 39.677,61	0,00 0,00 0,00				
Capitolo/Articolo -> 11915 / 0 SUT- INCARICHI	Residuo Competenza Totale	1.082,84 20.100,00 21.182,84			0,00 0,00 0,00	0,00 20.100,00 20.100,00	0,00 20.100,00 20.100,00	0,00 20.100,00 20.100,00	1.082,84 0,00 0,00	-			
Capitolo/Articolo -> 11916 / 0 SUT-PUBBLICAZIONE ATTI	Residuo Competenza Totale	0,00 9.500,00 9.500,00			0,00 7.962,00 7.962,00	0,00 1.538,00 1.538,00	0,00 9.500,00 9.500,00	0,00 9.500,00 9.500,00	0,00 0,00 0,00				
Capitolo/Articolo -> 11920 / 0 URBANISTICA- INCARICHI PROFESSIONALI	Residuo Competenza Totale	4.131,66 0,00 4.131,66			0,00 0,00 0,00	0,00 0,00 0,00	0,00 0,00 0,00	0,00 0,00 0,00	4.131,66 0,00 0,00	-			
Capitolo/Articolo -> 11960 / 0 URBANISTICA-AUTO-MANUTENZIONE	Residuo Competenza Totale	0,00 700,00 700,00			0,00 185,40 185,40	0,00 514,60 514,60	0,00 700,00 700,00	0,00 700,00 700,00	0,00 0,00 0,00				
Capitolo/Articolo -> 11962 / 0 SPORTELLO UNICO-PRESTAZIONI	Residuo Competenza Totale	1.840,00 7.360,00 9.200,00			1.000,00 3.914,00 4.914,00	840,00 2.570,00 3.410,00	1.840,00 6.484,00 8.324,00	1.840,00 6.484,00 8.324,00	0,00 876,00 0,00	-			
INTERVENTO 5 Trasferimenti  <u>Codice di Bilancio 1090105</u>	Residuo Competenza Totale	23.069,00 27.222,00 50.291,00			23.069,00 0,00 23.069,00	0,00 27.222,00 27.222,00	23.069,00 27.222,00 50.291,00	23.069,00 27.222,00 50.291,00	0,00 0,00 0,00				
Capitolo/Articolo -> 11976 / 0 PROGETTO CATASTO-QUOTA ASSOCIATIVA	Residuo Competenza Totale	23.069,00 27.222,00 50.291,00			23.069,00 0,00 23.069,00	0,00 27.222,00 27.222,00	23.069,00 27.222,00 50.291,00	23.069,00 27.222,00 50.291,00	0,00 0,00 0,00				
INTERVENTO 6 Interessi passivi e oneri finanziari diversi  <u>Codice di Bilancio 1090106</u>	Residuo Competenza Totale	0,00 99,00 99,00			0,00 98,54 98,54	0,00 0,00 0,00	0,00 98,54 98,54	0,00 98,54 98,54	0,00 -0,46 -0,46				






Data : 31/12/2011

## GESTIONE DELLE SPESE - ESERCIZIO 2011


DESCRIZIONE	RESIDUO COMPETENZA TOTALE	Res. conservati e stanz. definitivi di bilancio		Num. di rif.	Conto del tesoriere Mandati		Determinazione Dei Residui da Riportare		Impegni		Minori residui o economie		Motivi di minori res. att.
		Residui Competenza Totale	(A) (F) (M)		Residui Competenza Totale	(B) (G) (N)	Residui Competenza Totale	(C) (H) (O)	Residui Competenza Totale	(D=B+C) (I=G+H) (P=D+I)	(E=D-A) o (E=A-D) (L=I-F) o (L=F-I)		
<u>Codice di Bilancio</u> 1090206	Residuo		0,00			0,00		0,00		0,00		0,00	
	Competenza		5.650,00			5.649,69		0,00		5.649,69		-0,31	
	Totale		5.650,00			5.649,69		0,00		5.649,69			
Capitolo/Articolo -> 12110 / 0 AMM.MUTUI-QUOTA INT.-MUTUO N.134	Residuo		0,00			0,00		0,00		0,00		0,00	
	Competenza		5.650,00			5.649,69		0,00		5.649,69		0,31	-
	Totale		5.650,00			5.649,69		0,00		5.649,69			
INTERVENTO 8 Oneri straordinari della gestione corrente	Residuo		0,00			0,00		0,00		0,00		0,00	
	Competenza		5.000,00			4.035,36		964,64		5.000,00		0,00	
	Totale		5.000,00			4.035,36		964,64		5.000,00			
<u>Codice di Bilancio</u> 1090208	Residuo		0,00			0,00		0,00		0,00		0,00	
	Competenza		5.000,00			4.035,36		964,64		5.000,00		0,00	
	Totale		5.000,00			4.035,36		964,64		5.000,00			
Capitolo/Articolo -> 12101 / 0 RIMBORSO AFFITTI, SPESE, INTERESSI	Residuo		0,00			0,00		0,00		0,00		0,00	
	Competenza		5.000,00			4.035,36		964,64		5.000,00		0,00	
	Totale		5.000,00			4.035,36		964,64		5.000,00			
<u>TOTALE SERVIZIO</u> 2	Residuo		0,00			0,00		0,00		0,00		0,00	
	Competenza		21.850,00			20.882,64		964,64		21.847,28		-2,72	
	Totale		21.850,00			20.882,64		964,64		21.847,28			
SERVIZIO 3 Servizi di protezione civile	Residuo		0,00			0,00		0,00		0,00		0,00	
	Competenza		21.850,00			20.882,64		964,64		21.847,28		-2,72	
	Totale		21.850,00			20.882,64		964,64		21.847,28			
INTERVENTO 3 Prestazioni di servizi	Residuo		4.322,16			4.322,16		0,00		4.322,16		0,00	
	Competenza		7.350,00			7.038,00		312,00		7.350,00		0,00	
	Totale		11.672,16			11.360,16		312,00		11.672,16			
<u>Codice di Bilancio</u> 1090303	Residuo		1.510,16			1.510,16		0,00		1.510,16		0,00	
	Competenza		5.250,00			5.250,00		0,00		5.250,00		0,00	
	Totale		6.760,16			6.760,16		0,00		6.760,16			
Capitolo/Articolo -> 12120 / 0 ACCALAPPIAMENTO CANI RANDAGI	Residuo		1.510,16			1.510,16		0,00		1.510,16		0,00	
	Competenza		5.250,00			5.250,00		0,00		5.250,00		0,00	
	Totale		6.760,16			6.760,16		0,00		6.760,16			
Capitolo/Articolo -> 12125 / 0 TUTELA DIRITTI ANIMALI-PRESTAZIONI	Residuo		2.812,00			2.812,00		0,00		2.812,00		0,00	
	Competenza		600,00			288,00		312,00		600,00		0,00	
	Totale		3.412,00			3.100,00		312,00		3.412,00			



Data : 31/12/2011

## GESTIONE DELLE SPESE - ESERCIZIO 2011


DESCRIZIONE	RESIDUO COMPETENZA TOTALE	Res. conservati e stanz. definitivi di bilancio		Num. di rif.	Conto del tesoriere Mandati		Determinazione Dei Residui da Riportare		Impegni		Minori residui o economie		Motivi di minori res. att.
		Residui Competenza Totale	(A) (F) (M)		Residui Competenza Totale	(B) (G) (N)	Residui Competenza Totale	(C) (H) (O)	Residui Competenza Totale	(D=B+C) (I=G+H) (P=D+I)	(E=D-A) o (E=A-D) (L=I-F) o (L=F-I)		
Capitolo/Articolo -> 12130 / 0 COMMISSIONE VIGILANZA SUI LOCALI-PREST.SERV.	Residuo Competenza Totale	0,00 1.500,00 1.500,00			0,00 1.500,00 1.500,00		0,00 0,00 0,00	0,00 1.500,00 1.500,00	0,00 1.500,00 1.500,00	0,00 0,00 0,00			
INTERVENTO 5 Trasferimenti  <u>Codice di Bilancio</u> 1090305	Residuo Competenza Totale	0,00 6.450,00 6.450,00			0,00 6.445,13 6.445,13		0,00 0,00 0,00	0,00 6.445,13 6.445,13	0,00 6.445,13 6.445,13	0,00 -4,87 -4,87			
Capitolo/Articolo -> 12160 / 0 PROTEZIONE CIVILE-CONTRIBUTO	Residuo Competenza Totale	0,00 6.450,00 6.450,00			0,00 6.445,13 6.445,13		0,00 0,00 0,00	0,00 6.445,13 6.445,13	0,00 6.445,13 6.445,13	0,00 4,87 4,87			-
INTERVENTO 6 Interessi passivi e oneri finanziari diversi  <u>Codice di Bilancio</u> 1090306	Residuo Competenza Totale	0,00 88,00 88,00			0,00 88,00 88,00		0,00 0,00 0,00	0,00 88,00 88,00	0,00 88,00 88,00	0,00 0,00 0,00			
Capitolo/Articolo -> 12191 / 0 AMM.MUTUI-QUOTA INT. BENI E ATTR. N. 135	Residuo Competenza Totale	0,00 88,00 88,00			0,00 88,00 88,00		0,00 0,00 0,00	0,00 88,00 88,00	0,00 88,00 88,00	0,00 0,00 0,00			
<u>TOTALE SERVIZIO</u> 3	Residuo Competenza Totale	4.322,16 13.888,00 18.210,16			4.322,16 13.571,13 17.893,29		0,00 312,00 312,00	4.322,16 13.883,13 18.205,29	4.322,16 13.883,13 18.205,29	0,00 -4,87 -4,87			
SERVIZIO 4 Servizio idrico integrato  INTERVENTO 3 Prestazioni di servizi  <u>Codice di Bilancio</u> 1090403	Residuo Competenza Totale	0,00 700,00 700,00			0,00 685,96 685,96		0,00 0,00 0,00	0,00 685,96 685,96	0,00 685,96 685,96	0,00 -14,04 -14,04			



Data : 31/12/2011

## GESTIONE DELLE SPESE - ESERCIZIO 2011


DESCRIZIONE	RESIDUO COMPETENZA TOTALE	Res. conservati e stanz. definitivi di bilancio		Num. di rif.	Conto del tesoriere Mandati		Determinazione Dei Residui da Riportare		Impegni		Minori residui o economie	Motivi di minori res. att.
		Residui Competenza Totale	(A) (F) (M)		Residui Competenza Totale	(B) (G) (N)	Residui Competenza Totale	(C) (H) (O)	Residui Competenza Totale	(D=B+C) (I=G+H) (P=D+I)	(E=D-A) o (E=A-D) (L=I-F) o (L=F-I)	
Capitolo/Articolo -> 12825 / 0 SERV.FOGNATURA-CANONE DEMANIALE	Residuo Competenza Totale	0,00 700,00 700,00			0,00 685,96 685,96		0,00 0,00 0,00	0,00 685,96 685,96	0,00 685,96 685,96	0,00 14,04 -		
INTERVENTO 5 Trasferimenti												
Codice di Bilancio 1090405	Residuo Competenza Totale	12.376,94 5.150,00 17.526,94			4.770,12 0,00 4.770,12		7.226,94 5.150,00 12.376,94	11.997,06 5.150,00 17.147,06	-379,88 0,00 -			
Capitolo/Articolo -> 12840 / 0 VERSAMENTO DEPURAZIONE USI CIVILI A CPRINEM	Residuo Competenza Totale	7.226,94 0,00 7.226,94			0,00 0,00 0,00		7.226,94 0,00 7.226,94	7.226,94 0,00 7.226,94	0,00 0,00 0,00			
Capitolo/Articolo -> 12890 / 0 FINANZ.SPESE GENERALI A.T.O.	Residuo Competenza Totale	5.150,00 5.150,00 10.300,00			4.770,12 0,00 4.770,12		0,00 5.150,00 5.150,00	4.770,12 5.150,00 9.920,12	379,88 0,00 -			
INTERVENTO 6 Interessi passivi e oneri finanziari diversi												
Codice di Bilancio 1090406	Residuo Competenza Totale	0,00 70.877,00 70.877,00			0,00 70.856,29 70.856,29		0,00 0,00 0,00	0,00 70.856,29 70.856,29	0,00 -20,71 -			
Capitolo/Articolo -> 12920 / 0 AMM.MUTUI-QUOTA INT.AUTOBOTTE N.87	Residuo Competenza Totale	0,00 207,00 207,00			0,00 206,41 206,41		0,00 0,00 0,00	0,00 206,41 206,41	0,00 0,59 -			
Capitolo/Articolo -> 12930 / 0 AMM.MUTUI-QUOTA INT.TORRI PIEZ.MUTUO N. 131	Residuo Competenza Totale	0,00 1.948,00 1.948,00			0,00 1.947,70 1.947,70		0,00 0,00 0,00	0,00 1.947,70 1.947,70	0,00 0,30 -			
Capitolo/Articolo -> 12940 / 0 AMM.MUTUI-QUOTA INT.-M.N. 128	Residuo Competenza Totale	0,00 5.459,00 5.459,00			0,00 5.458,55 5.458,55		0,00 0,00 0,00	0,00 5.458,55 5.458,55	0,00 0,45 -			
Capitolo/Articolo -> 12980 / 0 AMM.MUTUI-QUOTA INT.POT.ACQUED.MN 11	Residuo Competenza Totale	0,00 77,00 77,00			0,00 76,67 76,67		0,00 0,00 0,00	0,00 76,67 76,67	0,00 0,33 -			



Data : 31/12/2011

## GESTIONE DELLE SPESE - ESERCIZIO 2011


DESCRIZIONE	RESIDUO COMPETENZA TOTALE	Res. conservati e stanz. definitivi di bilancio		Num. di rif.	Conto del tesoriere Mandati		Determinazione Dei Residui da Riportare		Impegni		Minori residui o economie		Motivi di minori res. att.
		Residui Competenza Totale	(A) (F) (M)		Residui Competenza Totale	(B) (G) (N)	Residui Competenza Totale	(C) (H) (O)	Residui Competenza Totale	(D=B+C) (I=G+H) (P=D+I)	(E=D-A) o (E=A-D) (L=I-F) o (L=F-I)		
Capitolo/Articolo -> 13080 / 0 AMM.MUTUI-QUOTA INT.POZZI DIVERSI M.N.109	Residuo Competenza Totale	0,00 1.291,00 1.291,00			0,00 1.290,41 1.290,41		0,00 0,00 0,00	0,00 1.290,41 1.290,41	0,00 0,00 0,00	0,00 0,59 0,59	-		
Capitolo/Articolo -> 13100 / 0 AMM.MUTUI-QUOTA INT.SALVAGUARDIA AMBIENTALE	Residuo Competenza Totale	0,00 16.665,00 16.665,00			0,00 16.664,47 16.664,47		0,00 0,00 0,00	0,00 16.664,47 16.664,47	0,00 0,53 0,53	-			
Capitolo/Articolo -> 13120 / 0 AMM.MUTUI-QUOTA INT.FOGR.AGR.USMATE M.N.9	Residuo Competenza Totale	0,00 259,00 259,00			0,00 258,23 258,23		0,00 0,00 0,00	0,00 258,23 258,23	0,00 0,77 0,77	-			
Capitolo/Articolo -> 13180 / 0 AMM.MUTUI-QUOTA INT.FOGR.NATURA CPRINEM	Residuo Competenza Totale	0,00 2.993,00 2.993,00			0,00 2.992,38 2.992,38		0,00 0,00 0,00	0,00 2.992,38 2.992,38	0,00 0,62 0,62	-			
Capitolo/Articolo -> 13200 / 0 AMM.MUTUI-QUOTA INT.COSTRUZ.COLLETTORE OVEST	Residuo Competenza Totale	0,00 3.495,00 3.495,00			0,00 3.494,68 3.494,68		0,00 0,00 0,00	0,00 3.494,68 3.494,68	0,00 0,32 0,32	-			
Capitolo/Articolo -> 13220 / 0 AMM.MUTUI-QUOTA INT.COSTR.COLLET.OVEST M.N.56	Residuo Competenza Totale	0,00 7.717,00 7.717,00			0,00 7.716,10 7.716,10		0,00 0,00 0,00	0,00 7.716,10 7.716,10	0,00 0,90 0,90	-			
Capitolo/Articolo -> 13240 / 0 AMM.MUTUI-QUOTA INT.COSTR.FOGR.M.N.55	Residuo Competenza Totale	0,00 2.805,00 2.805,00			0,00 2.804,82 2.804,82		0,00 0,00 0,00	0,00 2.804,82 2.804,82	0,00 0,18 0,18	-			
Capitolo/Articolo -> 13260 / 0 AMM.MUTUI-QUOTA INT.FOGR.CONS.RIS.N.66	Residuo Competenza Totale	0,00 217,00 217,00			0,00 216,40 216,40		0,00 0,00 0,00	0,00 216,40 216,40	0,00 0,60 0,60	-			
Capitolo/Articolo -> 13280 / 0 AMM.MUTUI-QUOTA INT.FOGR.CONS.RIS.N.67	Residuo Competenza Totale	0,00 97,00 97,00			0,00 96,10 96,10		0,00 0,00 0,00	0,00 96,10 96,10	0,00 0,90 0,90	-			
Capitolo/Articolo -> 13300 / 0 AMM.MUTUI-QUOTA INT.FOGR. M.N. 68	Residuo Competenza Totale	0,00 383,00 383,00			0,00 382,28 382,28		0,00 0,00 0,00	0,00 382,28 382,28	0,00 0,72 0,72	-			
Capitolo/Articolo -> 13320 / 0 AMM.MUTUI-QUOTA INT.FOGR.CPRINEM M.N.69	Residuo Competenza Totale	0,00 222,00 222,00			0,00 221,60 221,60		0,00 0,00 0,00	0,00 221,60 221,60	0,00 0,40 0,40	-			



Data : 31/12/2011

## GESTIONE DELLE SPESE - ESERCIZIO 2011

DESCRIZIONE	RESIDUO COMPETENZA TOTALE	Res. conservati e stanz. definitivi di bilancio		Num. di rif.	Conto del tesoriere Mandati		Determinazione Dei Residui da Riportare		Impegni		Minori residui o economie		Motivi di minori res. att.
		Residui Competenza Totale	(A) (F) (M)		Residui Competenza Totale	(B) (G) (N)	Residui Competenza Totale	(C) (H) (O)	Residui Competenza Totale	(D=B+C) (I=G+H) (P=D+I)	(E=D-A) o (E=A-D) (L=I-F) o (L=F-I)		
Capitolo/Articolo -> 13340 / 0 AMM.MUTUI-QUOTA INT.FOGNAT. M.N.77	Residuo Competenza Totale	0,00 615,00 615,00			0,00 614,27 614,27		0,00 0,00 0,00	0,00 614,27 614,27	0,00 0,00 0,00	0,00 614,27 614,27	0,00 0,73 0,73	-	
Capitolo/Articolo -> 13360 / 0 AMM.MUTUI-QUOTA INT.COLL. CPRINEM M.N.81	Residuo Competenza Totale	0,00 47,00 47,00			0,00 46,95 46,95		0,00 0,00 0,00	0,00 46,95 46,95	0,00 0,00 0,00	0,00 46,95 46,95	0,00 0,05 0,05	-	
Capitolo/Articolo -> 13380 / 0 AMM.MUTUI-QUOTA INT.COLL.CONSORTILE M.N. 88	Residuo Competenza Totale	0,00 1.892,00 1.892,00			0,00 1.891,01 1.891,01		0,00 0,00 0,00	0,00 1.891,01 1.891,01	0,00 0,00 0,00	0,00 1.891,01 1.891,01	0,00 0,99 0,99	-	
Capitolo/Articolo -> 13400 / 0 AMM.MUTUI-QUOTA INT.COLLETTORE EST M.N. 91	Residuo Competenza Totale	0,00 3.548,00 3.548,00			0,00 3.547,34 3.547,34		0,00 0,00 0,00	0,00 3.547,34 3.547,34	0,00 0,00 0,00	0,00 3.547,34 3.547,34	0,00 0,66 0,66	-	
Capitolo/Articolo -> 13420 / 0 AMM.MUTUI-QUOTA INT.SERV.CANAL. M.N. 89	Residuo Competenza Totale	0,00 1.228,00 1.228,00			0,00 1.227,15 1.227,15		0,00 0,00 0,00	0,00 1.227,15 1.227,15	0,00 0,00 0,00	0,00 1.227,15 1.227,15	0,00 0,85 0,85	-	
Capitolo/Articolo -> 13440 / 0 AMM.MUTUI-QUOTA INT.COLLET.CONS.LE M.N.100	Residuo Competenza Totale	0,00 57,00 57,00			0,00 56,93 56,93		0,00 0,00 0,00	0,00 56,93 56,93	0,00 0,00 0,00	0,00 56,93 56,93	0,00 0,07 0,07	-	
Capitolo/Articolo -> 13460 / 0 AMM.MUTUI-QUOTA INT.COLLET.CPRINEM M.N.102	Residuo Competenza Totale	0,00 266,00 266,00			0,00 265,75 265,75		0,00 0,00 0,00	0,00 265,75 265,75	0,00 0,00 0,00	0,00 265,75 265,75	0,00 0,25 0,25	-	
Capitolo/Articolo -> 13480 / 0 AMM.MUTUI-QUOTA INT.COLLET.CPRINEM M.N.103	Residuo Competenza Totale	0,00 218,00 218,00			0,00 217,02 217,02		0,00 0,00 0,00	0,00 217,02 217,02	0,00 0,00 0,00	0,00 217,02 217,02	0,00 0,98 0,98	-	
Capitolo/Articolo -> 13500 / 0 AMM.MUTUI-QUOTA INT.COLLET.CPRINEM M.N.106	Residuo Competenza Totale	0,00 334,00 334,00			0,00 333,15 333,15		0,00 0,00 0,00	0,00 333,15 333,15	0,00 0,00 0,00	0,00 333,15 333,15	0,00 0,85 0,85	-	
Capitolo/Articolo -> 13520 / 0 AMM.MUTUI-QUOTA INT.COLLET.CPRINEM M.N.108	Residuo Competenza Totale	0,00 211,00 211,00			0,00 210,18 210,18		0,00 0,00 0,00	0,00 210,18 210,18	0,00 0,00 0,00	0,00 210,18 210,18	0,00 0,82 0,82	-	
Capitolo/Articolo -> 13540 / 0 AMM.MUTUI-QUOTA INT.COLLET.CPRINEM M.N.99	Residuo Competenza Totale	0,00 187,00 187,00			0,00 186,02 186,02		0,00 0,00 0,00	0,00 186,02 186,02	0,00 0,00 0,00	0,00 186,02 186,02	0,00 0,98 0,98	-	



Data : 31/12/2011


## GESTIONE DELLE SPESE - ESERCIZIO 2011

DESCRIZIONE	RESIDUO COMPETENZA TOTALE	Res. conservati e stanz. definitivi di bilancio		Num. di rif.	Conto del tesoriere Mandati		Determinazione Dei Residui da Riportare		Impegni		Minori residui o economie		Motivi di minori res. att.
		Residui Competenza Totale	(A) (F) (M)		Residui Competenza Totale	(B) (G) (N)	Residui Competenza Totale	(C) (H) (O)	Residui Competenza Totale	(D=B+C) (I=G+H) (P=D+I)	(E=D-A) o (E=A-D) (L=I-F) o (L=F-I)		
Capitolo/Articolo -> 13560 / 0 AMM.MUTUI-QUOTA INT.FOGRN. EST MOLGORA M.N.114	Residuo Competenza Totale	0,00 15.235,00 15.235,00			0,00 15.234,55 15.234,55		0,00 0,00 0,00	0,00 15.234,55 15.234,55	0,00 0,45 -				
Capitolo/Articolo -> 13580 / 0 AMM.MUTUI-QUOTA INT.IMP.DEPUR. M.N.72	Residuo Competenza Totale	0,00 484,00 484,00			0,00 483,06 483,06		0,00 0,00 0,00	0,00 483,06 483,06	0,00 0,94 -				
Capitolo/Articolo -> 13600 / 0 AMM.MUTUI-QUOTA INT.IMP.DEPUR. M.N.71	Residuo Competenza Totale	0,00 206,00 206,00			0,00 205,97 205,97		0,00 0,00 0,00	0,00 205,97 205,97	0,00 0,03 -				
Capitolo/Articolo -> 13620 / 0 AMM.MUTUI-QUOTA INT.REAL.FOGRNAT. M.N.76	Residuo Competenza Totale	0,00 277,00 277,00			0,00 276,72 276,72		0,00 0,00 0,00	0,00 276,72 276,72	0,00 0,28 -				
Capitolo/Articolo -> 13640 / 0 AMM.MUTUI-QUOTA INT.IMP.DEPURAZ. M.N.73	Residuo Competenza Totale	0,00 753,00 753,00			0,00 752,17 752,17		0,00 0,00 0,00	0,00 752,17 752,17	0,00 0,83 -				
Capitolo/Articolo -> 13660 / 0 AMM.MUTUI-QUOTA INT.IMP.DEPURAT.CPRINEM M.N.95	Residuo Competenza Totale	0,00 330,00 330,00			0,00 329,55 329,55		0,00 0,00 0,00	0,00 329,55 329,55	0,00 0,45 -				
Capitolo/Articolo -> 13680 / 0 AMM.MUTUI-Q. INT.IMP.DEP.BACINO MELZO MUTUO 97	Residuo Competenza Totale	0,00 93,00 93,00			0,00 92,02 92,02		0,00 0,00 0,00	0,00 92,02 92,02	0,00 0,98 -				
Capitolo/Articolo -> 13700 / 0 AMM.MUTUI-QUOTA INT.DEPURATORE CPRINEM M.N.101	Residuo Competenza Totale	0,00 222,00 222,00			0,00 221,46 221,46		0,00 0,00 0,00	0,00 221,46 221,46	0,00 0,54 -				
Capitolo/Articolo -> 13720 / 0 AMM.MUTUI-QUOTA INT.DEPURATORE CPRINEM M.N.80	Residuo Competenza Totale	0,00 785,00 785,00			0,00 784,76 784,76		0,00 0,00 0,00	0,00 784,76 784,76	0,00 0,24 -				
Capitolo/Articolo -> 13740 / 0 AMM.MUTUI-QUOTA INT.DEPURATORE CPRINEM M.N.117	Residuo Competenza Totale	0,00 54,00 54,00			0,00 53,46 53,46		0,00 0,00 0,00	0,00 53,46 53,46	0,00 0,54 -				
<b>TOTALE SERVIZIO</b> 4	Residuo Competenza Totale	12.376,94 76.727,00 89.103,94			4.770,12 71.542,25 76.312,37		7.226,94 5.150,00 12.376,94	11.997,06 76.692,25 88.689,31	-379,88 -34,75 -				










Data : 31/12/2011

## GESTIONE DELLE SPESE - ESERCIZIO 2011


DESCRIZIONE	RESIDUO COMPETENZA TOTALE	Res. conservati e stanz. definitivi di bilancio		Num. di rif.	Conto del tesoriere Mandati		Determinazione Dei Residui da Riportare		Impegni		Minori residui o economie		Motivi di minori res. att.
		Residui Competenza Totale	(A) (F) (M)		Residui Competenza Totale	(B) (G) (N)	Residui Competenza Totale	(C) (H) (O)	Residui Competenza Totale	(D=B+C) (I=G+H) (P=D+I)	(E=D-A) o (E=A-D) (L=I-F) o (L=F-I)		
<u>Codice di Bilancio</u> 1090602	Residuo	1.767,00			437,80		1.329,20		1.767,00		0,00		
	Competenza	2.777,00			2.112,00		661,49		2.773,49		-3,51		
	Totale	4.544,00			2.549,80		1.990,69		4.540,49				
Capitolo/Articolo -> 14380 / 0 UFF.ECOLOGIA-FUNZIONAMENTO	Residuo	0,00			0,00		0,00		0,00		0,00		
	Competenza	300,00			0,00		300,00		300,00		0,00		
	Totale	300,00			0,00		300,00		300,00				
Capitolo/Articolo -> 14400 / 0 ECOLOGIA-ACQUISTI	Residuo	0,00			0,00		0,00		0,00		0,00		
	Competenza	2.477,00			2.112,00		361,49		2.473,49		3,51	-	
	Totale	2.477,00			2.112,00		361,49		2.473,49				
Capitolo/Articolo -> 14465 / 0 PLIS CAVALLERA-ACQUISTI	Residuo	1.767,00			437,80		1.329,20		1.767,00		0,00		
	Competenza	0,00			0,00		0,00		0,00		0,00		
	Totale	1.767,00			437,80		1.329,20		1.767,00				
<b>INTERVENTO 3</b> Prestazioni di servizi													
<u>Codice di Bilancio</u> 1090603	Residuo	144.623,18			127.549,41		16.792,49		144.341,90		-281,28		
	Competenza	537.799,84			405.464,02		129.297,78		534.761,80		-3.038,04		
	Totale	682.423,02			533.013,43		146.090,27		679.103,70				
Capitolo/Articolo -> 14491 / 0 PLIS CAVALLERA-PREST.SERV.	Residuo	27.621,35			21.939,20		5.682,15		27.621,35		0,00		
	Competenza	19.900,00			582,52		16.916,43		17.498,95		2.401,05	-	
	Totale	47.521,35			22.521,72		22.598,58		45.120,30				
Capitolo/Articolo -> 14492 / 0 PLIS CAVALLERA-PREST.SERV.-CONTR.PROV.	Residuo	7.053,00			7.053,00		0,00		7.053,00		0,00		
	Competenza	21.565,45			0,00		21.565,44		21.565,44		0,01	-	
	Totale	28.618,45			7.053,00		21.565,44		28.618,44				
Capitolo/Articolo -> 14495 / 0 MOBILITA' SOSTENIBILE-PRESTAZIONI	Residuo	1.700,00			1.692,00		0,00		1.692,00		8,00	-	
	Competenza	0,00			0,00		0,00		0,00		0,00		
	Totale	1.700,00			1.692,00		0,00		1.692,00				
Capitolo/Articolo -> 14498 / 0 IMPIANTI FOTOVOLTAICI-PREST.SERVIZI	Residuo	210,75			210,75		0,00		210,75		0,00		
	Competenza	2.000,00			1.206,89		248,88		1.455,77		544,23	-	
	Totale	2.210,75			1.417,64		248,88		1.666,52				
Capitolo/Articolo -> 14500 / 0 INTERVENTI IN CAMPO ECOLOGICO	Residuo	660,96			0,00		660,96		660,96		0,00		
	Competenza	0,00			0,00		0,00		0,00		0,00		
	Totale	660,96			0,00		660,96		660,96				



Data : 31/12/2011

## GESTIONE DELLE SPESE - ESERCIZIO 2011


DESCRIZIONE	RESIDUO COMPETENZA TOTALE	Res. conservati e stanz. definitivi di bilancio		Num. di rif.	Conto del tesoriere Mandati		Determinazione Dei Residui da Riportare		Impegni		Minori residui o economie		Motivi di minori res. att.
		Residui Competenza Totale	(A) (F) (M)		Residui Competenza Totale	(B) (G) (N)	Residui Competenza Totale	(C) (H) (O)	Residui Competenza Totale	(D=B+C) (I=G+H) (P=D+I)	(E=D-A) o (E=A-D) (L=I-F) o (L=F-I)		
Capitolo/Articolo -> 14540 / 0 PARCHI E GIARDINI-UTENZE	Residuo Competenza Totale	163,32 700,00 863,32			163,32 692,62 855,94		0,00 7,38 7,38	163,32 700,00 863,32	0,00 0,00				
Capitolo/Articolo -> 14559 / 0 GIARDINI-PRESTAZIONE SERVIZI	Residuo Competenza Totale	23.117,16 441.774,54 464.891,70			17.141,48 377.475,41 394.616,89		5.702,40 64.206,59 69.908,99	22.843,88 441.682,00 464.525,88	273,28 92,54	- -			
Capitolo/Articolo -> 14620 / 0 GIARDINI-AUTO-MANUTENZIONE	Residuo Competenza Totale	2.000,00 1.080,20 3.080,20			0,00 72,00 72,00		2.000,00 1.008,20 3.008,20	2.000,00 1.080,20 3.080,20	0,00 0,00				
Capitolo/Articolo -> 14630 / 0 CITTA' CICLABILE-PREST.SERV.	Residuo Competenza Totale	15.990,53 0,00 15.990,53			15.990,53 0,00 15.990,53		0,00 0,00 0,00	15.990,53 0,00 15.990,53	0,00 0,00				
Capitolo/Articolo -> 14640 / 0 CANCELLAZIONE SCRITTE MURARIE	Residuo Competenza Totale	0,00 500,00 500,00			0,00 0,00 0,00		0,00 499,79 499,79	0,00 499,79 499,79	0,00 0,21	-			
Capitolo/Articolo -> 14642 / 0 SANIFICAZ.AMBIENTALE	Residuo Competenza Totale	6.270,00 15.000,00 21.270,00			4.920,00 11.609,90 16.529,90		1.350,00 3.390,10 4.740,10	6.270,00 15.000,00 21.270,00	0,00 0,00				
Capitolo/Articolo -> 14643 / 0 AGENDA 21 SOVRALocale-PREST.SERVIZI	Residuo Competenza Totale	53.852,91 35.279,65 89.132,56			52.455,93 13.824,68 66.280,61		1.396,98 21.454,97 22.851,95	53.852,91 35.279,65 89.132,56	0,00 0,00				
Capitolo/Articolo -> 14645 / 0 AGENDA 21 VIMERCATE-PIANI D'AZIONE-PREST.SERV.	Residuo Competenza Totale	5.983,20 0,00 5.983,20			5.983,20 0,00 5.983,20		0,00 0,00 0,00	5.983,20 0,00 5.983,20	0,00 0,00				
INTERVENTO 5 Trasferimenti	Residuo Competenza Totale	67.882,11 145.469,50 213.351,61			61.932,11 74.488,80 136.420,91		3.950,00 68.242,23 72.192,23	65.882,11 142.731,03 208.613,14	-2.000,00 -2.738,47				
<u>Codice di Bilancio</u> 1090605													
Capitolo/Articolo -> 14655 / 0 PLIS CAVALLERA-RIMBORSI DIVERSI	Residuo Competenza Totale	4.000,00 5.100,00 9.100,00			4.000,00 4.000,00 8.000,00		0,00 1.100,00 1.100,00	4.000,00 5.100,00 9.100,00	0,00 0,00				



Data : 31/12/2011

## GESTIONE DELLE SPESE - ESERCIZIO 2011


DESCRIZIONE	RESIDUO COMPETENZA TOTALE	Res. conservati e stanz. definitivi di bilancio		Num. di rif.	Conto del tesoriere Mandati		Determinazione Dei Residui da Riportare		Impegni		Minori residui o economie		Motivi di minori res. att.
		Residui (A) Competenza (F) Totale (M)			Residui (B) Competenza (G) Totale (N)	Residui (C) Competenza (H) Totale (O)	Residui (D=B+C) Competenza (I=G+H) Totale (P=D+I)		(E=D-A) o (E=A-D) (L=I-F) o (L=F-I)				
Capitolo/Articolo -> 14659 / 0 SPORTELLI ENERGIA E AMBIENTE-QUOTA CARICO COMUNE	Residuo Competenza Totale	0,00 6.439,50 6.439,50			0,00 0,00 0,00		0,00 6.439,50 6.439,50	0,00 6.439,50 6.439,50	0,00 6.439,50 6.439,50	0,00 0,00 0,00			
Capitolo/Articolo -> 14660 / 0 QUOTA CONSORZIO PARCO MOLGORA	Residuo Competenza Totale	0,00 47.183,00 47.183,00			0,00 47.183,00 47.183,00		0,00 0,00 0,00	0,00 47.183,00 47.183,00	0,00 47.183,00 47.183,00	0,00 0,00 0,00			
Capitolo/Articolo -> 14661 / 0 AGENDA 21 LOCALE-QUOTA CARICO COMUNE	Residuo Competenza Totale	0,00 3.847,00 3.847,00			0,00 3.847,00 3.847,00		0,00 0,00 0,00	0,00 3.847,00 3.847,00	0,00 3.847,00 3.847,00	0,00 0,00 0,00			
Capitolo/Articolo -> 14662 / 0 AGENDA 21 SOVRALocale-CONTRIBUTI TRASFERIM.	Residuo Competenza Totale	5.500,00 5.000,00 10.500,00			1.550,00 0,00 1.550,00		3.950,00 5.000,00 8.950,00	5.500,00 5.000,00 10.500,00	5.500,00 5.000,00 10.500,00	0,00 0,00 0,00			
Capitolo/Articolo -> 14664 / 0 PANNELLI SOLARI-CONTRIBUTO	Residuo Competenza Totale	4.000,00 0,00 4.000,00			2.000,00 0,00 2.000,00		0,00 0,00 0,00	2.000,00 0,00 2.000,00	2.000,00 0,00 2.000,00	2.000,00 0,00 0,00	-		
Capitolo/Articolo -> 14665 / 0 CONTR. ATTIVITA' IN CAMPO AMBIENTALE	Residuo Competenza Totale	53.511,35 57.800,00 111.311,35			53.511,35 3.337,75 56.849,10		0,00 54.458,25 54.458,25	53.511,35 57.796,00 111.307,35	53.511,35 57.796,00 111.307,35	0,00 4,00 4,00	-		
Capitolo/Articolo -> 14666 / 0 CONTRIBUTO-PLIS CAVALLERA	Residuo Competenza Totale	0,00 10.100,00 10.100,00			0,00 10.084,52 10.084,52		0,00 0,00 0,00	0,00 10.084,52 10.084,52	0,00 10.084,52 10.084,52	0,00 15,48 15,48	-		
Capitolo/Articolo -> 14670 / 0 CEV-IMPIANTI FOTOVOLTAICI-TRASFERIMENTI	Residuo Competenza Totale	870,76 10.000,00 10.870,76			870,76 6.036,53 6.907,29		0,00 1.244,48 1.244,48	870,76 7.281,01 8.151,77	870,76 7.281,01 8.151,77	0,00 2.718,99 2.718,99	-		
INTERVENTO 6 Interessi passivi e oneri finanziari diversi	Residuo Competenza Totale	0,00 1.106,00 1.106,00			0,00 1.104,66 1.104,66		0,00 0,00 0,00	0,00 1.104,66 1.104,66	0,00 1.104,66 1.104,66	0,00 -1,34 -1,34			
<u>Codice di Bilancio</u> 1090606													
Capitolo/Articolo -> 14701 / 0 AMM.MUTUI-Q.INT.M.N.141-ATTREZ.PARCHI	Residuo Competenza Totale	0,00 62,00 62,00			0,00 61,58 61,58		0,00 0,00 0,00	0,00 61,58 61,58	0,00 61,58 61,58	0,00 0,42 0,42	-		



Data : 31/12/2011

## GESTIONE DELLE SPESE - ESERCIZIO 2011

DESCRIZIONE	RESIDUO COMPETENZA TOTALE	Res. conservati e stanz. definitivi di bilancio		Num. di rif.	Conto del tesoriere Mandati		Determinazione Dei Residui da Riportare		Impegni		Minori residui o economie		Motivi di minori res. att.
		Residui Competenza Totale	(A) (F) (M)		Residui Competenza Totale	(B) (G) (N)	Residui Competenza Totale	(C) (H) (O)	Residui Competenza Totale	(D=B+C) (I=G+H) (P=D+I)	(E=D-A) o (E=A-D) (L=I-F) o (L=F-I)		
Capitolo/Articolo -> 14740 / 0 AMM.MUTUI-Q.INT.AREA EX MAGAZZ.COM.LI M.N.116	Residuo Competenza Totale	0,00 1.044,00 1.044,00			0,00 1.043,08 1.043,08		0,00 0,00 0,00	0,00 1.043,08 1.043,08	0,00 0,92 0,00			-	
<b>INTERVENTO 7</b> Imposte e tasse													
<u>Codice di Bilancio</u> 1090607	Residuo Competenza Totale	0,00 6.895,00 6.895,00			0,00 6.691,17 6.691,17		0,00 0,00 0,00	0,00 6.691,17 6.691,17	0,00 -203,83 0,00				
Capitolo/Articolo -> 14741 / 0 ECOLOGIA-IRAP	Residuo Competenza Totale	0,00 6.895,00 6.895,00			0,00 6.691,17 6.691,17		0,00 0,00 0,00	0,00 6.691,17 6.691,17	0,00 203,83 0,00			-	
<b>TOTALE SERVIZIO</b> 6	Residuo Competenza Totale	214.272,29 792.713,34 1.006.985,63			189.919,32 587.810,65 777.729,97		22.071,69 198.201,50 220.273,19	211.991,01 786.012,15 998.003,16	-2.281,28 -6.701,19 0,00				
<b>TOTALE FUNZIONE</b> 9	Residuo Competenza Totale	554.954,17 4.561.619,41 5.116.573,58			481.357,94 3.856.179,14 4.337.537,08		55.720,57 695.205,26 750.925,83	537.078,51 4.551.384,40 5.088.462,91	-17.875,66 -10.235,01 0,00				
<b>FUNZIONE 10</b> Funzioni nel settore sociale													
<b>SERVIZIO 1</b> Asili nido, servizi per l'infanzia e per i min ori													
<b>INTERVENTO 1</b> Personale													
<u>Codice di Bilancio</u> 1100101	Residuo Competenza Totale	0,00 516.705,00 516.705,00			0,00 516.276,71 516.276,71		0,00 0,00 0,00	0,00 516.276,71 516.276,71	0,00 -428,29 0,00				
Capitolo/Articolo -> 14760 / 0 C.PSICO PEDAG.-PERS.R.-RETRIBUZIONI	Residuo Competenza Totale	0,00 27.699,00 27.699,00			0,00 27.682,85 27.682,85		0,00 0,00 0,00	0,00 27.682,85 27.682,85	0,00 16,15 0,00			-	



Data : 31/12/2011

## GESTIONE DELLE SPESE - ESERCIZIO 2011

DESCRIZIONE	RESIDUO COMPETENZA TOTALE	Res. conservati e stanz. definitivi di bilancio		Num. di rif.	Conto del tesoriere Mandati		Determinazione Dei Residui da Riportare		Impegni		Minori residui o economie		Motivi di minori res. att.
		Residui Competenza Totale	(A) (F) (M)		Residui Competenza Totale	(B) (G) (N)	Residui Competenza Totale	(C) (H) (O)	Residui Competenza Totale	(D=B+C) (I=G+H) (P=D+I)	(E=D-A) o (E=A-D) (L=I-F) o (L=F-I)		
Capitolo/Articolo -> 14780 / 0 C.PSICO PEDAG.-PERS.R.-ONERI ENTE	Residuo Competenza Totale	0,00 7.539,00 7.539,00			0,00 7.533,96 7.533,96		0,00 0,00 0,00	0,00 7.533,96 7.533,96	0,00 5,04 -				
Capitolo/Articolo -> 15040 / 0 AS.NIDO-PERS.R.-RETRIBUZIONI	Residuo Competenza Totale	0,00 376.893,00 376.893,00			0,00 376.485,90 376.485,90		0,00 0,00 0,00	0,00 376.485,90 376.485,90	0,00 407,10 -				
Capitolo/Articolo -> 15060 / 0 AS.NIDO-PERS.R.-ONERI ENTE	Residuo Competenza Totale	0,00 104.574,00 104.574,00			0,00 104.574,00 104.574,00		0,00 0,00 0,00	0,00 104.574,00 104.574,00	0,00 0,00 -				
<b>INTERVENTO 2</b> Acquisto di beni di consumo e/o di materi e prime													
<u>Codice di Bilancio</u> 1100102	Residuo Competenza Totale	5.644,24 8.300,00 13.944,24			5.644,24 4.564,04 10.208,28		0,00 2.447,14 2.447,14	5.644,24 7.011,18 12.655,42	0,00 -1.288,82 -				
Capitolo/Articolo -> 15240 / 0 ASILI NIDO-ACQUISTI	Residuo Competenza Totale	4.644,24 8.000,00 12.644,24			4.644,24 4.564,04 9.208,28		0,00 2.447,14 2.447,14	4.644,24 7.011,18 11.655,42	0,00 988,82 -				
Capitolo/Articolo -> 15280 / 0 ASILI NIDO-VESTIARIO	Residuo Competenza Totale	1.000,00 300,00 1.300,00			1.000,00 0,00 1.000,00		0,00 0,00 0,00	1.000,00 0,00 1.000,00	0,00 300,00 -				
<b>INTERVENTO 3</b> Prestazioni di servizi													
<u>Codice di Bilancio</u> 1100103	Residuo Competenza Totale	208.969,65 636.092,12 845.061,77			169.609,18 478.114,05 647.723,23		39.018,46 151.967,69 190.986,15	208.627,64 630.081,74 838.709,38	-342,01 -6.010,38 -				
Capitolo/Articolo -> 15300 / 0 CENTRI ESTIVI MINORI-FUNZIONAMENTO	Residuo Competenza Totale	0,00 112.250,00 112.250,00			0,00 112.170,38 112.170,38		0,00 79,62 79,62	0,00 112.250,00 112.250,00	0,00 0,00 -				
Capitolo/Articolo -> 15320 / 0 CENTRI ESTIVI MINORI-CONTR.REG.	Residuo Competenza Totale	2.478,44 7.695,51 10.173,95			0,00 7.695,51 7.695,51		2.478,44 0,00 2.478,44	2.478,44 7.695,51 10.173,95	0,00 0,00 -				




Data : 31/12/2011

## GESTIONE DELLE SPESE - ESERCIZIO 2011

DESCRIZIONE	RESIDUO COMPETENZA TOTALE	Res. conservati e stanz. definitivi di bilancio		Num. di rif.	Conto del tesoriere Mandati		Determinazione Dei Residui da Riportare		Impegni		Minori residui o economie		Motivi di minori res. att.
		Residui Competenza Totale	(A) (F) (M)		Residui Competenza Totale	(B) (G) (N)	Residui Competenza Totale	(C) (H) (O)	Residui Competenza Totale	(D=B+C) (I=G+H) (P=D+I)	(E=D-A) o (E=A-D) (L=I-F) o (L=F-I)		
Capitolo/Articolo -> 15370 / 0 C.PSICO PEDAGOGICO-UTENZE	Residuo Competenza Totale	2.420,10 11.000,00 13.420,10			2.420,10 6.612,44 9.032,54	0,00 4.387,56 4.387,56	2.420,10 11.000,00 13.420,10	0,00 0,00					
Capitolo/Articolo -> 15400 / 0 C.PSICO PEDAG.-MANUT.LOCALI ED IMPIANTI	Residuo Competenza Totale	638,83 1.720,00 2.358,83			492,30 1.429,51 1.921,81	146,53 286,53 433,06	638,83 1.716,04 2.354,87	0,00 3,96	-				
Capitolo/Articolo -> 15420 / 0 C.PSICO PEDAG.-CANONE PULIZIA	Residuo Competenza Totale	2.335,39 14.092,22 16.427,61			2.335,39 11.092,74 13.428,13	0,00 2.999,48 2.999,48	2.335,39 14.092,22 16.427,61	0,00 0,00					
Capitolo/Articolo -> 15570 / 0 ASILI NIDO-UTENZE	Residuo Competenza Totale	10.032,08 28.000,00 38.032,08			10.032,08 16.035,28 26.067,36	0,00 9.964,72 9.964,72	10.032,08 26.000,00 36.032,08	0,00 2.000,00	-				
Capitolo/Articolo -> 15620 / 0 ASILI NIDO-CANONE PULIZIA	Residuo Competenza Totale	10.299,84 19.625,54 29.925,38			10.299,84 10.108,70 20.408,54	0,00 9.516,84 9.516,84	10.299,84 19.625,54 29.925,38	0,00 0,00					
Capitolo/Articolo -> 15640 / 0 AS.NIDO-MANUT.LOCALI IMPIANTI	Residuo Competenza Totale	682,76 6.700,00 7.382,76			682,76 6.451,15 7.133,91	0,00 233,19 233,19	682,76 6.684,34 7.367,10	0,00 15,66	-				
Capitolo/Articolo -> 15660 / 0 ASILI NIDO-SOMMINISTRAZ.PASTI	Residuo Competenza Totale	25.257,71 58.000,00 83.257,71			25.257,71 38.510,94 63.768,65	0,00 19.489,06 19.489,06	25.257,71 58.000,00 83.257,71	0,00 0,00					
Capitolo/Articolo -> 15666 / 0 ASILI NIDO-PREST.SERV.	Residuo Competenza Totale	1.200,00 2.018,00 3.218,00			1.200,00 617,89 1.817,89	0,00 1.400,00 1.400,00	1.200,00 2.017,89 3.217,89	0,00 0,11	-				
Capitolo/Articolo -> 15700 / 0 ASSIST.MINORI DPR 616-CONTR.REG.	Residuo Competenza Totale	78.832,08 57.288,54 136.120,62			48.429,50 0,00 48.429,50	30.402,58 57.288,54 87.691,12	78.832,08 57.288,54 136.120,62	0,00 0,00					
Capitolo/Articolo -> 15720 / 0 ASSIST.MINORI-ART.23 DPR 616/77	Residuo Competenza Totale	68.853,96 285.202,31 354.056,27			62.521,04 235.097,19 297.618,23	5.990,91 46.117,94 52.108,85	68.511,95 281.215,13 349.727,08	342,01 3.987,18	- -				
Capitolo/Articolo -> 15760 / 0 G.S.-COMUNITA' ALLOGGIO-MANUT.LOC.IMP.	Residuo Competenza Totale	481,69 1.200,00 1.681,69			481,69 995,79 1.477,48	0,00 204,21 204,21	481,69 1.200,00 1.681,69	0,00 0,00					






Data : 31/12/2011

## GESTIONE DELLE SPESE - ESERCIZIO 2011

DESCRIZIONE	RESIDUO COMPETENZA TOTALE	Res. conservati e stanz. definitivi di bilancio		Num. di rif.	Conto del tesoriere Mandati		Determinazione Dei Residui da Riportare		Impegni		Minori residui o economie		Motivi di minori res. att.
		Residui Competenza Totale	(A) (F) (M)		Residui Competenza Totale	(B) (G) (N)	Residui Competenza Totale	(C) (H) (O)	Residui Competenza Totale	(D=B+C) (I=G+H) (P=D+I)	(E=D-A) o (E=A-D) (L=I-F) o (L=F-I)		
Capitolo/Articolo -> 15770 / 0 C.PSICO PEDAG.-INCARICO PROFESSIONALE	Residuo Competenza Totale	5.456,77 31.300,00 36.756,77			5.456,77 31.296,53 36.753,30		0,00 0,00 0,00	5.456,77 31.296,53 36.753,30	0,00 3,47 -				
INTERVENTO 5 Trasferimenti													
Codice di Bilancio 1100105	Residuo Competenza Totale	2.000,00 91.761,80 93.761,80			2.000,00 87.890,42 89.890,42		0,00 3.506,38 3.506,38	2.000,00 91.396,80 93.396,80	0,00 -365,00 -				
Capitolo/Articolo -> 15790 / 0 ORATORI-ATTIVITA' ESTIVE-CONTRIBUTO	Residuo Competenza Totale	0,00 3.150,00 3.150,00			0,00 3.150,00 3.150,00		0,00 0,00 0,00	0,00 3.150,00 3.150,00	0,00 0,00 0,00				
Capitolo/Articolo -> 15791 / 0 RIMBORSO RETTE SERVIZI DIVERSI	Residuo Competenza Totale	0,00 682,00 682,00			0,00 682,00 682,00		0,00 0,00 0,00	0,00 682,00 682,00	0,00 0,00 0,00				
Capitolo/Articolo -> 15800 / 0 INTERVENTI SULLA FAMIGLIA-AFFIDI	Residuo Competenza Totale	2.000,00 43.482,80 45.482,80			2.000,00 39.611,42 41.611,42		0,00 3.506,38 3.506,38	2.000,00 43.117,80 45.117,80	0,00 365,00 -				
Capitolo/Articolo -> 15805 / 0 SERV.AFFIDO FAMILIARE L.285/97	Residuo Competenza Totale	0,00 7.687,00 7.687,00			0,00 7.687,00 7.687,00		0,00 0,00 0,00	0,00 7.687,00 7.687,00	0,00 0,00 0,00				
Capitolo/Articolo -> 15807 / 0 INTEGRAZIONE RETTE NIDO GAIA	Residuo Competenza Totale	0,00 4.536,00 4.536,00			0,00 4.536,00 4.536,00		0,00 0,00 0,00	0,00 4.536,00 4.536,00	0,00 0,00 0,00				
Capitolo/Articolo -> 15821 / 0 OFFERTA SOCIALE-COMUNITA' ALLOGGIO-QUOTA CARICO COMUNE	Residuo Competenza Totale	0,00 2.744,00 2.744,00			0,00 2.744,00 2.744,00		0,00 0,00 0,00	0,00 2.744,00 2.744,00	0,00 0,00 0,00				
Capitolo/Articolo -> 15822 / 0 OFFERTA SOCIALE-PROGETTO JOKE-QUOTA A CARICO COMUNE	Residuo Competenza Totale	0,00 4.201,00 4.201,00			0,00 4.201,00 4.201,00		0,00 0,00 0,00	0,00 4.201,00 4.201,00	0,00 0,00 0,00				
Capitolo/Articolo -> 15825 / 0 OFFERTA SOCIALE-U.O.MINORI-QUOTA CARICO COMUNE	Residuo Competenza Totale	0,00 6.951,00 6.951,00			0,00 6.951,00 6.951,00		0,00 0,00 0,00	0,00 6.951,00 6.951,00	0,00 0,00 0,00				







Data : 31/12/2011

## GESTIONE DELLE SPESE - ESERCIZIO 2011

DESCRIZIONE	RESIDUO COMPETENZA TOTALE	Res. conservati e stanz. definitivi di bilancio		Num. di rif.	Conto del tesoriere Mandati		Determinazione Dei Residui da Riportare		Impegni		Minori residui o economie		Motivi di minori res. att.
		Residui Competenza Totale	(A) (F) (M)		Residui Competenza Totale	(B) (G) (N)	Residui Competenza Totale	(C) (H) (O)	Residui Competenza Totale	(D=B+C) (I=G+H) (P=D+I)	(E=D-A) o (E=A-D) (L=I-F) o (L=F-I)		
<u>Codice di Bilancio</u> 1100306	Residuo		0,00			0,00		0,00		0,00		0,00	
	Competenza		690,00			689,40		0,00		689,40		-0,60	
	Totale		690,00			689,40		0,00		689,40			
Capitolo/Articolo -> 16040 / 0 AMM.CONTRIBUTO-QUOTA INTER.ORNAGO N.124	Residuo		0,00			0,00		0,00		0,00		0,00	
	Competenza		690,00			689,40		0,00		689,40		0,60	-
	Totale		690,00			689,40		0,00		689,40			
<u>TOTALE SERVIZIO</u> 3	Residuo		0,00			0,00		0,00		0,00		0,00	
	Competenza		690,00			689,40		0,00		689,40		-0,60	
	Totale		690,00			689,40		0,00		689,40			
SERVIZIO 4 Assistenza,beneficenza pubblica e servizi diversi alla persona	Residuo		0,00			0,00		0,00		0,00		0,00	
	Competenza		690,00			689,40		0,00		689,40		-0,60	
	Totale		690,00			689,40		0,00		689,40			
INTERVENTO 1 Personale	Residuo		0,00			0,00		0,00		0,00		0,00	
	Competenza		302.817,00			302.146,30		0,00		302.146,30		-670,70	
	Totale		302.817,00			302.146,30		0,00		302.146,30			
<u>Codice di Bilancio</u> 1100401	Residuo		0,00			0,00		0,00		0,00		0,00	
	Competenza		236.946,00			236.275,30		0,00		236.275,30		670,70	-
	Totale		236.946,00			236.275,30		0,00		236.275,30			
Capitolo/Articolo -> 16060 / 0 ASSIST.SOCIALE-PERS.R.-RETRIBUZIONI	Residuo		0,00			0,00		0,00		0,00		0,00	
	Competenza		236.946,00			236.275,30		0,00		236.275,30		670,70	-
	Totale		236.946,00			236.275,30		0,00		236.275,30			
Capitolo/Articolo -> 16080 / 0 ASSIST.SOCIALE-PERS.R.-ONERI ENTE	Residuo		0,00			0,00		0,00		0,00		0,00	
	Competenza		65.871,00			65.871,00		0,00		65.871,00		0,00	
	Totale		65.871,00			65.871,00		0,00		65.871,00			
INTERVENTO 2 Acquisto di beni di consumo e/o di materi e prime	Residuo		1.146,45			1.146,45		0,00		1.146,45		0,00	
	Competenza		2.000,00			923,80		677,48		1.601,28		-398,72	
	Totale		3.146,45			2.070,25		677,48		2.747,73			
<u>Codice di Bilancio</u> 1100402	Residuo		1.062,87			1.062,87		0,00		1.062,87		0,00	
	Competenza		600,00			262,83		0,00		262,83		337,17	-
	Totale		1.662,87			1.325,70		0,00		1.325,70			
Capitolo/Articolo -> 16280 / 0 ASS.DOM.ANZIANI-ACQUISTI	Residuo		1.062,87			1.062,87		0,00		1.062,87		0,00	
	Competenza		600,00			262,83		0,00		262,83		337,17	-
	Totale		1.662,87			1.325,70		0,00		1.325,70			



Data : 31/12/2011

## GESTIONE DELLE SPESE - ESERCIZIO 2011


DESCRIZIONE	RESIDUO COMPETENZA TOTALE	Res. conservati e stanz. definitivi di bilancio		Num. di rif.	Conto del tesoriere Mandati		Determinazione Dei Residui da Riportare		Impegni		Minori residui o economie		Motivi di minori res. att.
		Residui Competenza Totale	(A) (F) (M)		Residui Competenza Totale	(B) (G) (N)	Residui Competenza Totale	(C) (H) (O)	Residui Competenza Totale	(D=B+C) (I=G+H) (P=D+I)	(E=D-A) o (E=A-D) (L=I-F) o (L=F-I)		
Capitolo/Articolo -> 16301 / 0 SERV.SOCIALI-ACQUISTI	Residuo Competenza Totale	0,00 500,00 500,00			0,00 99,99 99,99		0,00 399,53 399,53	0,00 499,52 499,52	0,00 499,52 499,52	0,00 0,48 0,48		-	
Capitolo/Articolo -> 16305 / 0 CORTE CRIVELLI-ACQUISTI	Residuo Competenza Totale	83,58 900,00 983,58			83,58 560,98 644,56		0,00 277,95 277,95	83,58 838,93 922,51	0,00 61,07 61,07			-	
<b>INTERVENTO 3</b> Prestazioni di servizi													
<u>Codice di Bilancio</u> 1100403	Residuo Competenza Totale	246.967,76 952.388,36 1.199.356,12			178.379,47 673.543,00 851.922,47		66.752,49 268.207,23 334.959,72	245.131,96 941.750,23 1.186.882,19	-1.835,80 -10.638,13 -10.638,13				
Capitolo/Articolo -> 16339 / 0 SERV.ALLA PERSONA-MANIFESTI	Residuo Competenza Totale	1.447,20 2.892,00 4.339,20			1.225,20 1.956,80 3.182,00		222,00 935,20 1.157,20	1.447,20 2.892,00 4.339,20	0,00 0,00 0,00				
Capitolo/Articolo -> 16430 / 0 SERV.SOCIALI-UTENZE	Residuo Competenza Totale	10.470,69 42.000,00 52.470,69			10.470,69 26.431,49 36.902,18		0,00 10.568,51 10.568,51	10.470,69 37.000,00 47.470,69	0,00 5.000,00 5.000,00			-	
Capitolo/Articolo -> 16431 / 0 SERV.SOCIALI-PREST.SERV.	Residuo Competenza Totale	3.087,00 8.000,00 11.087,00			2.607,00 5.217,92 7.824,92		480,00 2.649,21 3.129,21	3.087,00 7.867,13 10.954,13	0,00 132,87 132,87			-	
Capitolo/Articolo -> 16460 / 0 SERV.SOCIALI-AUTO-MANUTENZIONE	Residuo Competenza Totale	481,01 2.255,00 2.736,01			459,17 877,85 1.337,02		0,00 1.376,42 1.376,42	459,17 2.254,27 2.713,44	21,84 0,73 0,73			-	
Capitolo/Articolo -> 16480 / 0 CENTRI SOCIALI-MANUT.EDIFICI ED IMPIANTI	Residuo Competenza Totale	2.360,05 2.650,00 5.010,05			1.557,10 1.720,68 3.277,78		802,93 929,32 1.732,25	2.360,03 2.650,00 5.010,03	0,02 0,00 0,00			-	
Capitolo/Articolo -> 16500 / 0 CENTRI SOCIALI-MANUT.MOBILI ATTREZ.	Residuo Competenza Totale	0,00 220,00 220,00			0,00 216,93 216,93		0,00 0,00 0,00	0,00 216,93 216,93	0,00 3,07 3,07			-	
Capitolo/Articolo -> 16520 / 0 CENTRO SOCIALE S.GEROLAMO-CANONE PULIZIA	Residuo Competenza Totale	1.766,58 10.660,59 12.427,17			1.766,58 8.391,51 10.158,09		0,00 2.269,08 2.269,08	1.766,58 10.660,59 12.427,17	0,00 0,00 0,00				



Data : 31/12/2011

## GESTIONE DELLE SPESE - ESERCIZIO 2011


DESCRIZIONE	RESIDUO COMPETENZA TOTALE	Res. conservati e stanz. definitivi di bilancio		Num. di rif.	Conto del tesoriere Mandati		Determinazione Dei Residui da Riportare		Impegni		Minori residui o economie		Motivi di minori res. att.
		Residui Competenza Totale	(A) (F) (M)		Residui Competenza Totale	(B) (G) (N)	Residui Competenza Totale	(C) (H) (O)	Residui Competenza Totale	(D=B+C) (I=G+H) (P=D+I)	(E=D-A) o (E=A-D) (L=I-F) o (L=F-I)		
Capitolo/Articolo -> 16540 / CENTRI SOCIALI-CANONE PULIZIA	0	Residuo	10.455,86			9.189,40		0,00		9.189,40		1.266,46	-
		Competenza	24.350,74			17.177,12		7.091,43		24.268,55		82,19	-
		Totale	34.806,60			26.366,52		7.091,43		33.457,95			
Capitolo/Articolo -> 16550 / UNIVERSITA' TEMPO LIBERO-FUNZION.	0	Residuo	7.005,04			6.577,56		0,00		6.577,56		427,48	-
		Competenza	16.252,56			12.800,49		3.452,07		16.252,56		0,00	
		Totale	23.257,60			19.378,05		3.452,07		22.830,12			
Capitolo/Articolo -> 16650 / GEST.TUTELE E AMM.NI SOSTEGNO-PREST.SERV.	0	Residuo	520,00			400,00		0,00		400,00		120,00	-
		Competenza	7.200,00			6.680,00		520,00		7.200,00		0,00	
		Totale	7.720,00			7.080,00		520,00		7.600,00			
Capitolo/Articolo -> 16660 / RICOVERO INABILI NON ABBIENTI	0	Residuo	26.947,82			26.947,82		0,00		26.947,82		0,00	
		Competenza	204.300,00			163.902,92		36.321,78		200.224,70		4.075,30	-
		Totale	231.247,82			190.850,74		36.321,78		227.172,52			
Capitolo/Articolo -> 16680 / BUONI PASTO-PERSONE NON ABBIENTI	0	Residuo	1.375,21			956,79		418,42		1.375,21		0,00	
		Competenza	1.800,00			0,00		1.800,00		1.800,00		0,00	
		Totale	3.175,21			956,79		2.218,42		3.175,21			
Capitolo/Articolo -> 16690 / CORTE CRIVELLI-ASSISTENZA ANZIANI	0	Residuo	10.248,34			10.248,34		0,00		10.248,34		0,00	
		Competenza	64.052,71			52.778,97		11.273,18		64.052,15		0,56	-
		Totale	74.301,05			63.027,31		11.273,18		74.300,49			
Capitolo/Articolo -> 16691 / CORTE CRIVELLI-REFEZIONE	0	Residuo	4.359,43			4.359,43		0,00		4.359,43		0,00	
		Competenza	28.000,00			22.626,62		4.232,23		26.858,85		1.141,15	-
		Totale	32.359,43			26.986,05		4.232,23		31.218,28			
Capitolo/Articolo -> 16713 / CENTRO LAVORO-CANONE PULIZIA	0	Residuo	250,90			250,90		0,00		250,90		0,00	
		Competenza	1.514,37			1.192,02		322,35		1.514,37		0,00	
		Totale	1.765,27			1.442,92		322,35		1.765,27			
Capitolo/Articolo -> 16714 / CENTRO LAVORO SPORTELLO-CANONE PULIZIA	0	Residuo	250,90			250,90		0,00		250,90		0,00	
		Competenza	1.514,37			1.192,02		322,35		1.514,37		0,00	
		Totale	1.765,27			1.442,92		322,35		1.765,27			
Capitolo/Articolo -> 16720 / ASSIST.DOMICILIARE ANZIANI	0	Residuo	22.099,59			22.099,59		0,00		22.099,59		0,00	
		Competenza	144.016,32			123.802,44		20.042,42		143.844,86		171,46	-
		Totale	166.115,91			145.902,03		20.042,42		165.944,45			
Capitolo/Articolo -> 16721 / ASS.DOM.ANZIANI-CONTR.REG.	0	Residuo	73.140,26			10.884,24		62.256,02		73.140,26		0,00	
		Competenza	23.449,68			14.580,86		8.868,82		23.449,68		0,00	
		Totale	96.589,94			25.465,10		71.124,84		96.589,94			



Data : 31/12/2011

## GESTIONE DELLE SPESE - ESERCIZIO 2011

DESCRIZIONE	RESIDUO COMPETENZA TOTALE	Res. conservati e stanz. definitivi di bilancio		Num. di rif.	Conto del tesoriere Mandati		Determinazione Dei Residui da Riportare		Impegni		Minori residui o economie		Motivi di minori res. att.
		Residui Competenza Totale	(A) (F) (M)		Residui Competenza Totale	(B) (G) (N)	Residui Competenza Totale	(C) (H) (O)	Residui Competenza Totale	(D=B+C) (I=G+H) (P=D+I)	(E=D-A) o (E=A-D) (L=I-F) o (L=F-I)		
Capitolo/Articolo -> 16735 / 0 MENSE SCOL.-SOMMINISTR.PASTI	Residuo	46.541,90			46.541,90		0,00		46.541,90		0,00		
	Competenza	260.000,00			136.145,29		123.854,71		260.000,00		0,00		
	Totale	306.541,90			182.687,19		123.854,71		306.541,90				
Capitolo/Articolo -> 16745 / 0 INSERIMENTO DISABILI IN STRUTTURE DIURNE	Residuo	15.242,55			15.242,55		0,00		15.242,55		0,00		
	Competenza	102.260,02			75.851,07		26.378,15		102.229,22		30,80	-	
	Totale	117.502,57			91.093,62		26.378,15		117.471,77				
Capitolo/Articolo -> 16786 / 0 SERVIZI SOCIALI-SPESE LEGALI	Residuo	8.917,43			6.344,31		2.573,12		8.917,43		0,00		
	Competenza	5.000,00			0,00		5.000,00		5.000,00		0,00		
	Totale	13.917,43			6.344,31		7.573,12		13.917,43				
INTERVENTO 5 Trasferimenti													
<u>Codice di Bilancio</u> 1100405	Residuo	396.290,64			346.983,43		48.271,26		395.254,69		-1.035,95		
	Competenza	1.073.936,11			565.950,40		358.413,58		924.363,98		-149.572,13		
	Totale	1.470.226,75			912.933,83		406.684,84		1.319.618,67				
Capitolo/Articolo -> 16800 / 0 ASS.DOM. HANDICAPPATI - CONTR.REGIONALE	Residuo	4.213,71			4.177,71		0,00		4.177,71		36,00	-	
	Competenza	22.124,16			0,00		22.124,16		22.124,16		0,00		
	Totale	26.337,87			4.177,71		22.124,16		26.301,87				
Capitolo/Articolo -> 16803 / 0 OFFERTA SOCIALE-TRASF.-CONTR.REG. CAG	Residuo	0,00			0,00		0,00		0,00		0,00		
	Competenza	7.929,23			7.929,23		0,00		7.929,23		0,00		
	Totale	7.929,23			7.929,23		0,00		7.929,23				
Capitolo/Articolo -> 16804 / 0 CSE PICCOLI-TRASF.AZIENDA	Residuo	5.698,00			5.698,00		0,00		5.698,00		0,00		
	Competenza	92.848,45			77.945,00		14.903,45		92.848,45		0,00		
	Totale	98.546,45			83.643,00		14.903,45		98.546,45				
Capitolo/Articolo -> 16808 / 0 O.S.-SPAZIO GIOVANI-QUOTA A CARICO COMUNE	Residuo	22,65			22,65		0,00		22,65		0,00		
	Competenza	24.324,77			21.254,00		3.070,77		24.324,77		0,00		
	Totale	24.347,42			21.276,65		3.070,77		24.347,42				
Capitolo/Articolo -> 16809 / 0 SERV.ASS.MINORI/HANDICAP.-TRASF.AZIENDA	Residuo	131.809,41			131.809,41		0,00		131.809,41		0,00		
	Competenza	400.637,77			250.310,97		150.326,80		400.637,77		0,00		
	Totale	532.447,18			382.120,38		150.326,80		532.447,18				
Capitolo/Articolo -> 16810 / 0 RETTE RICOVERO-CONTRIBUTO A PARENTI	Residuo	17.158,84			0,00		17.158,84		17.158,84		0,00		
	Competenza	97.000,00			84.112,09		8.800,00		92.912,09		4.087,91	-	
	Totale	114.158,84			84.112,09		25.958,84		110.070,93				




Data : 31/12/2011

## GESTIONE DELLE SPESE - ESERCIZIO 2011

DESCRIZIONE	RESIDUO COMPETENZA TOTALE	Res. conservati e stanz. definitivi di bilancio		Num. di rif.	Conto del tesoriere Mandati		Determinazione Dei Residui da Riportare		Impegni		Minori residui o economie		Motivi di minori res. att.
		Residui Competenza Totale	(A) (F) (M)		Residui Competenza Totale	(B) (G) (N)	Residui Competenza Totale	(C) (H) (O)	Residui Competenza Totale	(D=B+C) (I=G+H) (P=D+I)	(E=D-A) o (E=A-D) (L=I-F) o (L=F-I)		
Capitolo/Articolo -> 16830 / 0 CENTRO PER IL LAVORO-CONTRIBUTO	Residuo Competenza Totale	0,00 6.435,00 6.435,00			0,00 6.435,00 6.435,00		0,00 0,00 0,00	0,00 6.435,00 6.435,00	0,00 6.435,00 6.435,00	0,00 0,00 0,00			
Capitolo/Articolo -> 16831 / 0 CENTRO PER IL LAVORO-SPORTELLO-CONTR.	Residuo Competenza Totale	0,00 18.014,00 18.014,00			0,00 18.014,00 18.014,00		0,00 0,00 0,00	0,00 18.014,00 18.014,00	0,00 18.014,00 18.014,00	0,00 0,00 0,00			
Capitolo/Articolo -> 16841 / 0 SAN GEROLAMO-CONTRIBUTO	Residuo Competenza Totale	0,00 3.000,00 3.000,00			0,00 2.000,00 2.000,00		0,00 1.000,00 1.000,00	0,00 3.000,00 3.000,00	0,00 3.000,00 3.000,00	0,00 0,00 0,00			
Capitolo/Articolo -> 16844 / 0 FONDO SOCIALE COM.LE LEGGE 431/98	Residuo Competenza Totale	149.984,98 230.000,00 379.984,98			126.237,83 0,00 126.237,83		23.747,15 90.429,68 114.176,83	149.984,98 90.429,68 240.414,66	149.984,98 90.429,68 240.414,66	0,00 139.570,32 -			
Capitolo/Articolo -> 16846 / 0 ANZIANI SOGG.CLIM.NON AUTOSUFF.-TRASFER.A AZIENDA	Residuo Competenza Totale	0,00 13.612,00 13.612,00			0,00 13.346,90 13.346,90		0,00 0,00 0,00	0,00 13.346,90 13.346,90	0,00 13.346,90 13.346,90	0,00 265,10 -			
Capitolo/Articolo -> 16880 / 0 PRESTITI CON PATTO RESTITUZIONE	Residuo Competenza Totale	0,00 5.000,00 5.000,00			0,00 0,00 0,00		0,00 0,00 0,00	0,00 0,00 0,00	0,00 0,00 0,00	0,00 5.000,00 -			
Capitolo/Articolo -> 16890 / 0 ASSISTENZA GENERICA-CONTRIBUTI	Residuo Competenza Totale	3.943,79 55.500,00 59.443,79			3.943,79 46.604,93 50.548,72		0,00 8.857,65 8.857,65	3.943,79 55.462,58 59.406,37	3.943,79 55.462,58 59.406,37	0,00 37,42 -			
Capitolo/Articolo -> 16918 / 0 INTERVENTO SOSTEGNO DISAGIO ABITATIVO	Residuo Competenza Totale	2.630,98 0,00 2.630,98			2.630,98 0,00 2.630,98		0,00 0,00 0,00	2.630,98 0,00 2.630,98	2.630,98 0,00 2.630,98	0,00 0,00 0,00			
Capitolo/Articolo -> 16919 / 0 CONTRIBUTO AFFITTO-QUOTA A CARICO COMUNE	Residuo Competenza Totale	50.429,66 29.300,00 79.729,66			45.564,44 0,00 45.564,44		4.865,22 29.300,00 34.165,22	50.429,66 29.300,00 79.729,66	50.429,66 29.300,00 79.729,66	0,00 0,00 0,00			
Capitolo/Articolo -> 16940 / 0 TSR-AGEVOLAZIONI ARTT. 11 12 13 REGOL.COM.	Residuo Competenza Totale	0,00 8.085,73 8.085,73			0,00 8.085,73 8.085,73		0,00 0,00 0,00	0,00 8.085,73 8.085,73	0,00 8.085,73 8.085,73	0,00 0,00 0,00			
Capitolo/Articolo -> 16960 / 0 FONDO ASSISTENZA URGENTE	Residuo Competenza Totale	0,00 775,00 775,00			0,00 0,00 0,00		0,00 163,62 163,62	0,00 163,62 163,62	0,00 163,62 163,62	0,00 611,38 -			






Data : 31/12/2011

## GESTIONE DELLE SPESE - ESERCIZIO 2011

DESCRIZIONE	RESIDUO COMPETENZA TOTALE	Res. conservati e stanz. definitivi di bilancio		Num. di rif.	Conto del tesoriere Mandati		Determinazione Dei Residui da Riportare		Impegni		Minori residui o economie		Motivi di minori res. att.
		Residui (A) Competenza (F) Totale (M)			Residui (B) Competenza (G) Totale (N)	Residui (C) Competenza (H) Totale (O)	Residui (D=B+C) Competenza (I=G+H) Totale (P=D+I)		(E=D-A) o (E=A-D) (L=I-F) o (L=F-I)				
Capitolo/Articolo -> 16970 / 0 SCUOLA LABORATORIO-TRASFERIMENTI	Residuo Competenza Totale	0,00 1.200,00 1.200,00			0,00 1.200,00 1.200,00		0,00 0,00 0,00	0,00 0,00 0,00	0,00 1.200,00 1.200,00		0,00 0,00 0,00		
Capitolo/Articolo -> 16975 / 0 COFINANZIAMENTO PROGETTI-CONTRIBUTI	Residuo Competenza Totale	0,00 10.000,00 10.000,00			0,00 0,00 0,00		0,00 10.000,00 10.000,00	0,00 10.000,00 10.000,00	0,00 10.000,00 10.000,00		0,00 0,00 0,00		
Capitolo/Articolo -> 16980 / 0 CONTRIBUTO ASSOC.ASSISTENZ.E PATRONATI	Residuo Competenza Totale	20.300,00 20.000,00 40.300,00			20.300,00 1.000,00 21.300,00		0,00 19.000,00 19.000,00	0,00 20.000,00 40.300,00	20.300,00 20.000,00 40.300,00		0,00 0,00 0,00		
Capitolo/Articolo -> 17000 / 0 RIMB.SPESE AD ASSOCIAZ.ASSISTENZIALI E ALTRI	Residuo Competenza Totale	10.098,62 28.150,00 38.248,62			6.598,62 27.712,55 34.311,17		2.500,05 437,45 2.937,50	9.098,67 28.150,00 37.248,67	999,95 0,00 0,00	-			
INTERVENTO 6 Interessi passivi e oneri finanziari diversi	Residuo Competenza Totale	0,00 25,00 25,00			0,00 24,64 24,64		0,00 0,00 0,00	0,00 24,64 24,64	0,00 -0,36 0,00				
<u>Codice di Bilancio</u> 1100406													
Capitolo/Articolo -> 17028 / 0 AMM.MUTUI-Q.INT.M.N.141-ATTREZ.ASSIST.	Residuo Competenza Totale	0,00 25,00 25,00			0,00 24,64 24,64		0,00 0,00 0,00	0,00 24,64 24,64	0,00 0,36 0,00	-			
INTERVENTO 7 Imposte e tasse	Residuo Competenza Totale	0,00 21.338,00 21.338,00			0,00 21.317,54 21.317,54		0,00 0,00 0,00	0,00 21.317,54 21.317,54	0,00 -20,46 0,00				
<u>Codice di Bilancio</u> 1100407													
Capitolo/Articolo -> 17031 / 0 ASSIST.SOCIALE-IRAP	Residuo Competenza Totale	0,00 20.592,00 20.592,00			0,00 20.571,54 20.571,54		0,00 0,00 0,00	0,00 20.571,54 20.571,54	0,00 20,46 0,00	-			
Capitolo/Articolo -> 17033 / 0 SAN GEROLAMO-SIAE	Residuo Competenza Totale	0,00 746,00 746,00			0,00 746,00 746,00		0,00 0,00 0,00	0,00 746,00 746,00	0,00 0,00 0,00				






Data : 31/12/2011

## GESTIONE DELLE SPESE - ESERCIZIO 2011

DESCRIZIONE	RESIDUO COMPETENZA TOTALE	Res. conservati e stanz. definitivi di bilancio		Num. di rif.	Conto del tesoriere Mandati		Determinazione Dei Residui da Riportare		Impegni		Minori residui o economie		Motivi di minori res. att.
		Residui Competenza Totale	(A) (F) (M)		Residui Competenza Totale	(B) (G) (N)	Residui Competenza Totale	(C) (H) (O)	Residui Competenza Totale	(D=B+C) (I=G+H) (P=D+I)	(E=D-A) o (E=A-D) (L=I-F) o (L=F-I)		
<u>Codice di Bilancio</u> <u>1100503</u>	Residuo	38.811,00			28.812,82		9.998,18		38.811,00		0,00		
	Competenza	143.449,24			112.127,77		29.670,71		141.798,48		-1.650,76		
	Totale	182.260,24			140.940,59		39.668,89		180.609,48				
Capitolo/Articolo -> 17170 / 0 CIMITERI-UTENZE	Residuo	881,51			881,51		0,00		881,51		0,00		
	Competenza	8.700,00			6.503,96		2.196,04		8.700,00		0,00		
	Totale	9.581,51			7.385,47		2.196,04		9.581,51				
Capitolo/Articolo -> 17201 / 0 ILLUMINAZIONE VOTIVA-UTENZE	Residuo	4.676,84			4.676,84		0,00		4.676,84		0,00		
	Competenza	20.000,00			17.226,16		1.773,42		18.999,58		1.000,42	-	
	Totale	24.676,84			21.903,00		1.773,42		23.676,42				
Capitolo/Articolo -> 17202 / 0 ILLUMINAZIONE VOTIVA-PREST.SERV.	Residuo	0,00			0,00		0,00		0,00		0,00		
	Competenza	5.500,00			5.431,78		0,00		5.431,78		68,22	-	
	Totale	5.500,00			5.431,78		0,00		5.431,78				
Capitolo/Articolo -> 17210 / 0 CIMITERI-CANONE PULIZIA	Residuo	1.497,44			1.497,44		0,00		1.497,44		0,00		
	Competenza	9.036,80			7.113,32		1.923,48		9.036,80		0,00		
	Totale	10.534,24			8.610,76		1.923,48		10.534,24				
Capitolo/Articolo -> 17260 / 0 CIMITERI-MANUT.IMMOBILI IMPIANTI-ONERI 2001-2002	Residuo	15.906,00			13.890,00		2.016,00		15.906,00		0,00		
	Competenza	12.300,00			11.605,80		691,20		12.297,00		3,00	-	
	Totale	28.206,00			25.495,80		2.707,20		28.203,00				
Capitolo/Articolo -> 17300 / 0 CIMITERI-AUTO-MANUTENZIONE	Residuo	519,90			0,00		519,90		519,90		0,00		
	Competenza	438,61			60,00		378,61		438,61		0,00		
	Totale	958,51			60,00		898,51		958,51				
Capitolo/Articolo -> 17330 / 0 ILLUMINAZIONE VOTIVA-MANUTENZIONE	Residuo	0,00			0,00		0,00		0,00		0,00		
	Competenza	8.973,83			8.973,83		0,00		8.973,83		0,00		
	Totale	8.973,83			8.973,83		0,00		8.973,83				
Capitolo/Articolo -> 17360 / 0 SERV.FUNEBRI-SPESE DIVERSE-CREMAZIONI	Residuo	437,05			0,00		437,05		437,05		0,00		
	Competenza	2.000,00			1.420,88		0,00		1.420,88		579,12	-	
	Totale	2.437,05			1.420,88		437,05		1.857,93				
Capitolo/Articolo -> 17380 / 0 CIMITERI-INUMAZIONI CAMPO COMUNE	Residuo	1.514,40			1.149,83		364,57		1.514,40		0,00		
	Competenza	7.700,00			4.494,70		3.205,30		7.700,00		0,00		
	Totale	9.214,40			5.644,53		3.569,87		9.214,40				
Capitolo/Articolo -> 17381 / 0 CIMITERI-TUMULAZIONI	Residuo	13.377,86			6.717,20		6.660,66		13.377,86		0,00		
	Competenza	68.800,00			49.297,34		19.502,66		68.800,00		0,00		
	Totale	82.177,86			56.014,54		26.163,32		82.177,86				




Data : 31/12/2011

## GESTIONE DELLE SPESE - ESERCIZIO 2011

DESCRIZIONE	RESIDUO COMPETENZA TOTALE	Res. conservati e stanz. definitivi di bilancio		Num. di rif.	Conto del tesoriere Mandati		Determinazione Dei Residui da Riportare		Impegni		Minori residui o economie		Motivi di minori res. att.
		Residui (A) Competenza (F) Totale (M)			Residui (B) Competenza (G) Totale (N)	Residui (C) Competenza (H) Totale (O)	Residui (D=B+C) Competenza (I=G+H) Totale (P=D+I)		(E=D-A) o (E=A-D) (L=I-F) o (L=F-I)				
<b>INTERVENTO 6</b>													
Interessi passivi e oneri finanziari diversi													
<u>Codice di Bilancio</u> 1100506													
Residuo		0,00			0,00		0,00		0,00		0,00		
Competenza		7.001,00			6.998,70		0,00		6.998,70		-2,30		
Totale		7.001,00			6.998,70		0,00		6.998,70				
Capitolo/Articolo -> 17400 / 0 AMM.MUTUI-QUOTA INT.CIMITERO CAPOL. M.N.78													
Residuo		0,00			0,00		0,00		0,00		0,00		
Competenza		1.109,00			1.108,84		0,00		1.108,84		0,16		-
Totale		1.109,00			1.108,84		0,00		1.108,84				
Capitolo/Articolo -> 17420 / 0 AMM.MUTUI-Q.INT.COLOMBARI CIMITERO VIM.MN.121													
Residuo		0,00			0,00		0,00		0,00		0,00		
Competenza		2.088,00			2.087,26		0,00		2.087,26		0,74		-
Totale		2.088,00			2.087,26		0,00		2.087,26				
Capitolo/Articolo -> 17440 / 0 AMM.MUTUI-Q.INT.CAMPATA C CIM.CAPOLUOGO M.N.114													
Residuo		0,00			0,00		0,00		0,00		0,00		
Competenza		3.742,00			3.741,02		0,00		3.741,02		0,98		-
Totale		3.742,00			3.741,02		0,00		3.741,02				
Capitolo/Articolo -> 17441 / 0 AMM.MUTUI-Q.INT.M.N.141-ATTREZ.CIMITERI													
Residuo		0,00			0,00		0,00		0,00		0,00		
Competenza		62,00			61,58		0,00		61,58		0,42		-
Totale		62,00			61,58		0,00		61,58				
<b>INTERVENTO 7</b>													
Imposte e tasse													
<u>Codice di Bilancio</u> 1100507													
Residuo		0,00			0,00		0,00		0,00		0,00		
Competenza		1.939,00			1.917,51		0,00		1.917,51		-21,49		
Totale		1.939,00			1.917,51		0,00		1.917,51				
Capitolo/Articolo -> 17451 / 0 CIMITERI-IRAP													
Residuo		0,00			0,00		0,00		0,00		0,00		
Competenza		1.939,00			1.917,51		0,00		1.917,51		21,49		-
Totale		1.939,00			1.917,51		0,00		1.917,51				
<b>INTERVENTO 8</b>													
Oneri straordinari della gestione corrente													
<u>Codice di Bilancio</u> 1100508													
Residuo		0,00			0,00		0,00		0,00		0,00		
Competenza		100,00			0,00		0,00		0,00		-100,00		
Totale		100,00			0,00		0,00		0,00				





Data : 31/12/2011

## GESTIONE DELLE SPESE - ESERCIZIO 2011

DESCRIZIONE	RESIDUO COMPETENZA TOTALE	Res. conservati e stanz. definitivi di bilancio		Num. di rif.	Conto del tesoriere Mandati		Determinazione Dei Residui da Riportare		Impegni		Minori residui o economie		Motivi di minori res. att.
		Residui (A) Competenza (F) Totale (M)			Residui (B) Competenza (G) Totale (N)	Residui (C) Competenza (H) Totale (O)	Residui (D=B+C) Competenza (I=G+H) Totale (P=D+I)		(E=D-A) o (E=A-D) (L=I-F) o (L=F-I)				
<u>Codice di Bilancio</u> 1110503	Residuo	6.000,00			6.000,00		0,00		6.000,00		0,00		
	Competenza	8.856,00			0,00		0,00		0,00		-8.856,00		
	Totale	14.856,00			6.000,00		0,00		6.000,00				
Capitolo/Articolo -> 17580 / 0 POLITICHE DEL COMMERCIO	Residuo	6.000,00			6.000,00		0,00		6.000,00		0,00		
	Competenza	8.856,00			0,00		0,00		0,00		8.856,00		-
	Totale	14.856,00			6.000,00		0,00		6.000,00				
<u>TOTALE SERVIZIO</u> 5	Residuo	6.000,00			6.000,00		0,00		6.000,00		0,00		
	Competenza	8.856,00			0,00		0,00		0,00		-8.856,00		
	Totale	14.856,00			6.000,00		0,00		6.000,00				
SERVIZIO 6 Servizi relativi all'artigianato	Residuo	6.000,00			6.000,00		0,00		6.000,00		0,00		
	Competenza	8.856,00			0,00		0,00		0,00		-8.856,00		
	Totale	14.856,00			6.000,00		0,00		6.000,00				
INTERVENTO 6 Interessi passivi e oneri finanziari diversi	Residuo	0,00			0,00		0,00		0,00		0,00		
	Competenza	16.111,00			16.110,80		0,00		16.110,80		-0,20		
	Totale	16.111,00			16.110,80		0,00		16.110,80				
<u>Codice di Bilancio</u> 1110606	Residuo	0,00			0,00		0,00		0,00		0,00		
	Competenza	16.111,00			16.110,80		0,00		16.110,80		0,20		-
	Totale	16.111,00			16.110,80		0,00		16.110,80				
Capitolo/Articolo -> 17620 / 0 AMM.MUTUI-QUOTA INT. P.I.P. M.N.94	Residuo	0,00			0,00		0,00		0,00		0,00		
	Competenza	16.111,00			16.110,80		0,00		16.110,80		0,20		-
	Totale	16.111,00			16.110,80		0,00		16.110,80				
<u>TOTALE SERVIZIO</u> 6	Residuo	0,00			0,00		0,00		0,00		0,00		
	Competenza	16.111,00			16.110,80		0,00		16.110,80		-0,20		
	Totale	16.111,00			16.110,80		0,00		16.110,80				
<u>TOTALE FUNZIONE</u> 11	Residuo	6.000,00			6.000,00		0,00		6.000,00		0,00		
	Competenza	24.992,00			16.135,39		0,00		16.135,39		-8.856,61		
	Totale	30.992,00			22.135,39		0,00		22.135,39				
FUNZIONE 12 Funzioni relative a servizi produttivi	Residuo	6.000,00			6.000,00		0,00		6.000,00		0,00		
	Competenza	24.992,00			16.135,39		0,00		16.135,39		-8.856,61		
	Totale	30.992,00			22.135,39		0,00		22.135,39				
SERVIZIO 6 Altri servizi produttivi	Residuo	6.000,00			6.000,00		0,00		6.000,00		0,00		
	Competenza	24.992,00			16.135,39		0,00		16.135,39		-8.856,61		
	Totale	30.992,00			22.135,39		0,00		22.135,39				
INTERVENTO 3 Prestazioni di servizi	Residuo	6.000,00			6.000,00		0,00		6.000,00		0,00		
	Competenza	24.992,00			16.135,39		0,00		16.135,39		-8.856,61		
	Totale	30.992,00			22.135,39		0,00		22.135,39				




Data : 31/12/2011

## GESTIONE DELLE SPESE - ESERCIZIO 2011

DESCRIZIONE	RESIDUO COMPETENZA TOTALE	Res. conservati e stanz. definitivi di bilancio		Num. di rif.	Conto del tesoriere Mandati		Determinazione Dei Residui da Riportare		Impegni		Minori residui o economie		Motivi di minori res. att.
		Residui (A) Competenza (F) Totale (M)			Residui (B) Competenza (G) Totale (N)	Residui (C) Competenza (H) Totale (O)	Residui (D=B+C) Competenza (I=G+H) Totale (P=D+I)		(E=D-A) o (E=A-D) (L=I-F) o (L=F-I)				
<u>Codice di Bilancio</u> 1120603	Residuo	47.850,55			31.396,58	16.452,75	47.849,33	-1,22					
	Competenza	130.000,00			73.970,07	56.029,14	129.999,21	-0,79					
	Totale	177.850,55			105.366,65	72.481,89	177.848,54						
Capitolo/Articolo -> 17701 / 0 MANUTENZIONE HARDWARE E SOFTWARE	Residuo	28.020,31			12.167,58	15.852,73	28.020,31	0,00					
	Competenza	85.000,00			44.391,26	40.608,74	85.000,00	0,00					
	Totale	113.020,31			56.558,84	56.461,47	113.020,31						
Capitolo/Articolo -> 17704 / 0 ASS.INFORMATICA HARDWARE E SOFTWARE	Residuo	19.830,24			19.229,00	600,02	19.829,02	1,22	-				
	Competenza	45.000,00			29.578,81	15.420,40	44.999,21	0,79	-				
	Totale	64.830,24			48.807,81	16.020,42	64.828,23						
<u>TOTALE SERVIZIO</u> 6	Residuo	47.850,55			31.396,58	16.452,75	47.849,33	-1,22					
	Competenza	130.000,00			73.970,07	56.029,14	129.999,21	-0,79					
	Totale	177.850,55			105.366,65	72.481,89	177.848,54						
<u>TOTALE FUNZIONE</u> 12	Residuo	47.850,55			31.396,58	16.452,75	47.849,33	-1,22					
	Competenza	130.000,00			73.970,07	56.029,14	129.999,21	-0,79					
	Totale	177.850,55			105.366,65	72.481,89	177.848,54						
<u>TOTALE TITOLO</u> 1	Residuo	4.375.740,46			3.335.499,34	907.391,13	4.242.890,47	-132.849,99					
	Competenza	20.114.439,87			16.417.110,32	3.212.011,01	19.629.121,33	-485.318,54					
	Totale	24.490.180,33			19.752.609,66	4.119.402,14	23.872.011,80						
<u>TITOLO</u> 2 Spese in conto capitale													
FUNZIONE 1 Funzioni generali di amministrazione, di gestione e di controllo													
SERVIZIO 2 Segreteria generale, personale e organizzazione													
INTERVENTO 5 Acquisizione di beni mobili, macchine ed attrezzature tecnico-scientifiche													
<u>Codice di Bilancio</u> 2010205	Residuo	108.879,36			27.946,99	80.765,91	108.712,90	-166,46					
	Competenza	52.553,96			1.048,89	51.505,07	52.553,96	0,00					
	Totale	161.433,32			28.995,88	132.270,98	161.266,86						








Data : 31/12/2011

## GESTIONE DELLE SPESE - ESERCIZIO 2011

DESCRIZIONE	RESIDUO COMPETENZA TOTALE	Res. conservati e stanz. definitivi di bilancio		Num. di rif.	Conto del tesoriere Mandati		Determinazione Dei Residui da Riportare		Impegni		Minori residui o economie		Motivi di minori res. att.
		Residui (A) Competenza (F) Totale (M)			Residui (B) Competenza (G) Totale (N)	Residui (C) Competenza (H) Totale (O)	Residui (D=B+C) Competenza (I=G+H) Totale (P=D+I)		(E=D-A) o (E=A-D) (L=I-F) o (L=F-I)				
Acquisizione di beni immobili	Residuo	592.753,79			29.764,82		562.970,97		592.735,79		-18,00		
<u>Codice di Bilancio</u> 2010501	Competenza	141.943,00			3.320,93		138.622,07		141.943,00		0,00		
	Totale	734.696,79			33.085,75		701.593,04		734.678,79				
Capitolo/Articolo -> 18120 / 0 UFFICI COMUNALI-INTERV.STRAORDINARI	Residuo	69.117,69			25.591,51		43.508,18		69.099,69		18,00	-	
	Competenza	50.000,00			3.320,93		46.679,07		50.000,00		0,00		
	Totale	119.117,69			28.912,44		90.187,25		119.099,69				
Capitolo/Articolo -> 18126 / 0 MAGAZZINI COM.LI-INTERV.STRAORDINARI	Residuo	1.799,63			0,00		1.799,63		1.799,63		0,00		
	Competenza	20.000,00			0,00		20.000,00		20.000,00		0,00		
	Totale	21.799,63			0,00		21.799,63		21.799,63				
Capitolo/Articolo -> 18130 / 0 VILLA SOTTOCASA-PROG.RISTRUTTUR.-ALA SUD	Residuo	355.815,85			2.376,07		353.439,78		355.815,85		0,00		
	Competenza	0,00			0,00		0,00		0,00		0,00		
	Totale	355.815,85			2.376,07		353.439,78		355.815,85				
Capitolo/Articolo -> 18135 / 0 MUST-INTERV.STRAORDINARI	Residuo	1.797,24			1.797,24		0,00		1.797,24		0,00		
	Competenza	0,00			0,00		0,00		0,00		0,00		
	Totale	1.797,24			1.797,24		0,00		1.797,24				
Capitolo/Articolo -> 18160 / 0 CASE COMUNALI-INTERVENTI STRAORDINARI	Residuo	158.184,46			0,00		158.184,46		158.184,46		0,00		
	Competenza	11.943,00			0,00		11.943,00		11.943,00		0,00		
	Totale	170.127,46			0,00		170.127,46		170.127,46				
Capitolo/Articolo -> 18180 / 0 CENTRI CIVICI-INTERV.STRAORDINARI	Residuo	6.038,92			0,00		6.038,92		6.038,92		0,00		
	Competenza	60.000,00			0,00		60.000,00		60.000,00		0,00		
	Totale	66.038,92			0,00		66.038,92		66.038,92				
INTERVENTO 5 Acquisizione di beni mobili, macchine ed attrezzature tecnico-scientifiche	Residuo	37.777,37			0,00		37.777,37		37.777,37		0,00		
<u>Codice di Bilancio</u> 2010505	Competenza	12.500,00			2.790,74		9.709,26		12.500,00		0,00		
	Totale	50.277,37			2.790,74		47.486,63		50.277,37				
Capitolo/Articolo -> 18199 / 0 EDIFICI COM.LI-ACQUISTI	Residuo	19.584,16			0,00		19.584,16		19.584,16		0,00		
	Competenza	0,00			0,00		0,00		0,00		0,00		
	Totale	19.584,16			0,00		19.584,16		19.584,16				



Data : 31/12/2011

## GESTIONE DELLE SPESE - ESERCIZIO 2011

DESCRIZIONE	RESIDUO COMPETENZA TOTALE	Res. conservati e stanz. definitivi di bilancio		Num. di rif.	Conto del tesoriere Mandati		Determinazione Dei Residui da Riportare		Impegni		Minori residui o economie		Motivi di minori res. att.
		Residui Competenza Totale	(A) (F) (M)		Residui Competenza Totale	(B) (G) (N)	Residui Competenza Totale	(C) (H) (O)	Residui Competenza Totale	(D=B+C) (I=G+H) (P=D+I)	(E=D-A) o (E=A-D) (L=I-F) o (L=F-I)		
Capitolo/Articolo -> 18201 / 0 MUST-ACQUISTO ATTREZZATURE	Residuo Competenza Totale	14.193,21 10.500,00 24.693,21			0,00 2.790,74 2.790,74	14.193,21 7.709,26 21.902,47	14.193,21 10.500,00 24.693,21	0,00 0,00					
Capitolo/Articolo -> 18204 / 0 UFF.GEST.TERRITORIO-ACQ.ATTREZZATURE	Residuo Competenza Totale	4.000,00 2.000,00 6.000,00			0,00 0,00 0,00	4.000,00 2.000,00 6.000,00	4.000,00 2.000,00 6.000,00	0,00 0,00					
<b>INTERVENTO 6</b> Incarichi professionali esterni													
<u>Codice di Bilancio</u> 2010506	Residuo Competenza Totale	253.705,09 15.000,00 268.705,09			58.513,38 0,00 58.513,38	195.006,22 15.000,00 210.006,22	253.519,60 15.000,00 268.519,60	-185,49 0,00					
Capitolo/Articolo -> 18205 / 0 PALAZZO TROTTI-SPESE TECNICHE	Residuo Competenza Totale	18.246,94 0,00 18.246,94			0,00 0,00 0,00	18.246,94 0,00 18.246,94	18.246,94 0,00 18.246,94	0,00 0,00					
Capitolo/Articolo -> 18206 / 0 VILLA SOTTOCASA-PROG.RISTRUT.-ALA SUD-INCARICHI	Residuo Competenza Totale	77.263,83 0,00 77.263,83			33.491,53 0,00 33.491,53	43.586,82 0,00 43.586,82	77.078,35 0,00 77.078,35	185,48 0,00	-				
Capitolo/Articolo -> 18211 / 0 MUST-SPESE TECNICHE	Residuo Competenza Totale	32.514,07 0,00 32.514,07			24.991,85 0,00 24.991,85	7.522,21 0,00 7.522,21	32.514,06 0,00 32.514,06	0,01 0,00	-				
Capitolo/Articolo -> 18214 / 0 EDIFICI COM.LI-PROG.RIQUALIFICAZIONE ENERGETICA	Residuo Competenza Totale	118.000,00 15.000,00 133.000,00			0,00 0,00 0,00	118.000,00 15.000,00 133.000,00	118.000,00 15.000,00 133.000,00	0,00 0,00					
Capitolo/Articolo -> 18215 / 0 CASE COMUNALI-SPESE TECNICHE	Residuo Competenza Totale	7.680,25 0,00 7.680,25			30,00 0,00 30,00	7.650,25 0,00 7.650,25	7.680,25 0,00 7.680,25	0,00 0,00					
<b>INTERVENTO 7</b> Trasferimenti di capitale													
<u>Codice di Bilancio</u> 2010507	Residuo Competenza Totale	9.738,67 30.000,00 39.738,67			9.021,74 0,00 9.021,74	716,93 30.000,00 30.716,93	9.738,67 30.000,00 39.738,67	0,00 0,00					






Data : 31/12/2011

## GESTIONE DELLE SPESE - ESERCIZIO 2011

DESCRIZIONE	RESIDUO COMPETENZA TOTALE	Res. conservati e stanz. definitivi di bilancio		Num. di rif.	Conto del tesoriere Mandati		Determinazione Del Residui da Riportare		Impegni		Minori residui o economie		Motivi di minori res. att.
		Residui (A) Competenza (F) Totale (M)			Residui (B) Competenza (G) Totale (N)	Residui (C) Competenza (H) Totale (O)	Residui (D=B+C) Competenza (I=G+H) Totale (P=D+I)		(E=D-A) o (E=A-D) (L=I-F) o (L=F-I)				
Trasferimenti di capitale													
	Residuo	256.413,74			5.350,00		251.063,74		256.413,74		0,00		
	Competenza	50.319,00			0,00		48.311,41		48.311,41		-2.007,59		
<u>Codice di Bilancio</u> 2010807	Totale	306.732,74			5.350,00		299.375,15		304.725,15				
Capitolo/Articolo -> 18400 / 0 FONDO 8% SERV.RELIGIOSI L.R.20/92	Residuo	256.413,74			5.350,00		251.063,74		256.413,74		0,00		
	Competenza	50.319,00			0,00		48.311,41		48.311,41		2.007,59		-
	Totale	306.732,74			5.350,00		299.375,15		304.725,15				
<u>TOTALE SERVIZIO</u> 8	Residuo	256.413,74			5.350,00		251.063,74		256.413,74		0,00		
	Competenza	50.319,00			0,00		48.311,41		48.311,41		-2.007,59		
	Totale	306.732,74			5.350,00		299.375,15		304.725,15				
<u>TOTALE FUNZIONE</u> 1	Residuo	1.393.317,73			170.977,09		1.221.970,67		1.392.947,76		-369,97		
	Competenza	382.315,96			7.160,56		373.147,81		380.308,37		-2.007,59		
	Totale	1.775.633,69			178.137,65		1.595.118,48		1.773.256,13				
FUNZIONE 3 Funzioni di polizia locale													
SERVIZIO 1 Polizia municipale													
INTERVENTO 1 Acquisizione di beni immobili													
	Residuo	13.774,40			13.505,28		269,12		13.774,40		0,00		
	Competenza	75.000,00			11.168,53		63.831,47		75.000,00		0,00		
<u>Codice di Bilancio</u> 2030101	Totale	88.774,40			24.673,81		64.100,59		88.774,40				
Capitolo/Articolo -> 18439 / 0 MODERAZIONE DEL TRAFFICO-INTERV.STRAORD.	Residuo	13.774,40			13.505,28		269,12		13.774,40		0,00		
	Competenza	75.000,00			11.168,53		63.831,47		75.000,00		0,00		
	Totale	88.774,40			24.673,81		64.100,59		88.774,40				
INTERVENTO 5 Acquisizione di beni mobili, macchine ed attrezzature tecnico-scientifiche													
	Residuo	23.850,09			0,00		23.850,09		23.850,09		0,00		
	Competenza	46.505,84			44.660,56		1.845,28		46.505,84		0,00		
<u>Codice di Bilancio</u> 2030105	Totale	70.355,93			44.660,56		25.695,37		70.355,93				






Data : 31/12/2011

## GESTIONE DELLE SPESE - ESERCIZIO 2011

DESCRIZIONE	RESIDUO COMPETENZA TOTALE	Res. conservati e stanz. definitivi di bilancio		Num. di rif.	Conto del tesoriere Mandati		Determinazione Dei Residui da Riportare		Impegni		Minori residui o economie		Motivi di minori res. att.
		Residui (A) Competenza (F) Totale (M)			Residui (B) Competenza (G) Totale (N)	Residui (C) Competenza (H) Totale (O)	Residui (D=B+C) Competenza (I=G+H) Totale (P=D+I)		(E=D-A) o (E=A-D) (L=I-F) o (L=F-I)				
Istruzione elementare													
INTERVENTO 1													
Acquisizione di beni immobili													
Residuo		148.772,21			50.876,50		97.895,71		148.772,21		0,00		
Competenza		309.000,00			4.746,25		304.253,75		309.000,00		0,00		
Totale		457.772,21			55.622,75		402.149,46		457.772,21				
<u>Codice di Bilancio</u> 2040201													
Capitolo/Articolo -> 18640 / 0 SC.ELEM.-INTERVENTI STRAORDINARI													
Residuo		148.772,21			50.876,50		97.895,71		148.772,21		0,00		
Competenza		309.000,00			4.746,25		304.253,75		309.000,00		0,00		
Totale		457.772,21			55.622,75		402.149,46		457.772,21				
INTERVENTO 6													
Incarichi professionali esterni													
Residuo		4.012,02			0,00		4.012,02		4.012,02		0,00		
Competenza		10.000,00			0,00		10.000,00		10.000,00		0,00		
Totale		14.012,02			0,00		14.012,02		14.012,02				
<u>Codice di Bilancio</u> 2040206													
Capitolo/Articolo -> 18890 / 0 SC.ELEM.-SPESE TECNICHE													
Residuo		4.012,02			0,00		4.012,02		4.012,02		0,00		
Competenza		10.000,00			0,00		10.000,00		10.000,00		0,00		
Totale		14.012,02			0,00		14.012,02		14.012,02				
TOTALE SERVIZIO 2													
Residuo		152.784,23			50.876,50		101.907,73		152.784,23		0,00		
Competenza		319.000,00			4.746,25		314.253,75		319.000,00		0,00		
Totale		471.784,23			55.622,75		416.161,48		471.784,23				
SERVIZIO 3													
Istruzione media													
INTERVENTO 1													
Acquisizione di beni immobili													
Residuo		61.869,00			0,00		61.869,00		61.869,00		0,00		
Competenza		40.000,00			5.932,88		34.067,12		40.000,00		0,00		
Totale		101.869,00			5.932,88		95.936,12		101.869,00				
<u>Codice di Bilancio</u> 2040301													
Capitolo/Articolo -> 18760 / 0 SC.MEDIE-INTERVENTI STRAORDINARI													
Residuo		61.869,00			0,00		61.869,00		61.869,00		0,00		
Competenza		40.000,00			5.932,88		34.067,12		40.000,00		0,00		
Totale		101.869,00			5.932,88		95.936,12		101.869,00				






Data : 31/12/2011

## GESTIONE DELLE SPESE - ESERCIZIO 2011

DESCRIZIONE	RESIDUO COMPETENZA TOTALE	Res. conservati e stanz. definitivi di bilancio		Num. di rif.	Conto del tesoriere Mandati		Determinazione Dei Residui da Riportare		Impegni		Minori residui o economie		Motivi di minori res. att.
		Residui Competenza Totale	(A) (F) (M)		Residui Competenza Totale	(B) (G) (N)	Residui Competenza Totale	(C) (H) (O)	Residui Competenza Totale	(D=B+C) (I=G+H) (P=D+I)	(E=D-A) o (E=A-D) (L=I-F) o (L=F-I)		
<b>INTERVENTO 1</b>													
Acquisizione di beni immobili													
<u>Codice di Bilancio</u> 2050101													
Residuo		230.210,11			44.269,24		185.740,81		230.010,05		-200,06		
Competenza		60.000,00			20.276,16		39.723,84		60.000,00		0,00		
Totale		290.210,11			64.545,40		225.464,65		290.010,05				
Capitolo/Articolo -> 18950 / 0 BIBLIOTECHE-INTERV.STRAORDINARI													
Residuo		230.010,05			44.269,24		185.740,81		230.010,05		0,00		
Competenza		60.000,00			20.276,16		39.723,84		60.000,00		0,00		
Totale		290.010,05			64.545,40		225.464,65		290.010,05				
Capitolo/Articolo -> 18953 / 0 MUST-RESTAURO MANUT.BENI CULTURALI													
Residuo		200,06			0,00		0,00		0,00		200,06	-	
Competenza		0,00			0,00		0,00		0,00		0,00		
Totale		200,06			0,00		0,00		0,00				
<b>INTERVENTO 5</b>													
Acquisizione di beni mobili, macchine ed attrezzature tecnico-scientifiche													
<u>Codice di Bilancio</u> 2050105													
Residuo		72.025,97			43.715,13		28.310,84		72.025,97		0,00		
Competenza		40.608,00			371,15		40.236,85		40.608,00		0,00		
Totale		112.633,97			44.086,28		68.547,69		112.633,97				
Capitolo/Articolo -> 18970 / 0 VILLA SOTTOCASA-MOBILI E ATTREZZATURE													
Residuo		248,40			138,00		110,40		248,40		0,00		
Competenza		0,00			0,00		0,00		0,00		0,00		
Totale		248,40			138,00		110,40		248,40				
Capitolo/Articolo -> 18980 / 0 BIBLIOTECHE-ACQ.MOBILI ATTREZZATURE													
Residuo		16.098,42			8.323,52		7.774,90		16.098,42		0,00		
Competenza		6.673,00			199,36		6.473,64		6.673,00		0,00		
Totale		22.771,42			8.522,88		14.248,54		22.771,42				
Capitolo/Articolo -> 19000 / 0 SIST.BIBL.-ACQ.MOBILI E ATTREZZ.													
Residuo		3.777,61			3.777,61		0,00		3.777,61		0,00		
Competenza		3.935,00			171,79		3.763,21		3.935,00		0,00		
Totale		7.712,61			3.949,40		3.763,21		7.712,61				
Capitolo/Articolo -> 19020 / 0 SIST.BIBL.-SVILUPPO SOFTWARE													
Residuo		36.521,54			30.596,00		5.925,54		36.521,54		0,00		
Competenza		0,00			0,00		0,00		0,00		0,00		
Totale		36.521,54			30.596,00		5.925,54		36.521,54				
Capitolo/Articolo -> 19040 / 0 SIST.BIBL.-ACQ.HARDWARE BIBLIOTECHE													
Residuo		880,00			880,00		0,00		880,00		0,00		
Competenza		30.000,00			0,00		30.000,00		30.000,00		0,00		
Totale		30.880,00			880,00		30.000,00		30.880,00				








Data : 31/12/2011

## GESTIONE DELLE SPESE - ESERCIZIO 2011

DESCRIZIONE	RESIDUO COMPETENZA TOTALE	Res. conservati e stanz. definitivi di bilancio		Num. di rif.	Conto del tesoriere Mandati		Determinazione Dei Residui da Riportare		Impegni		Minori residui o economie		Motivi di minori res. att.
		Residui (A) Competenza (F) Totale (M)			Residui (B) Competenza (G) Totale (N)		Residui (C) Competenza (H) Totale (O)		Residui (D=B+C) Competenza (I=G+H) Totale (P=D+I)		(E=D-A) o (E=A-D) (L=I-F) o (L=F-I)		
<u>TOTALE SERVIZIO</u> 1	Residuo	361.229,34			127.002,85		234.026,43		361.029,28		-200,06		
	Competenza	100.608,00			20.647,31		79.960,69		100.608,00		0,00		
	Totale	461.837,34			147.650,16		313.987,12		461.637,28				
<u>TOTALE FUNZIONE</u> 5	Residuo	361.229,34			127.002,85		234.026,43		361.029,28		-200,06		
	Competenza	100.608,00			20.647,31		79.960,69		100.608,00		0,00		
	Totale	461.837,34			147.650,16		313.987,12		461.637,28				
FUNZIONE 6 Funzioni nel settore sportivo e ricreativo													
SERVIZIO 2 Stadio comunale, palazzo dello sport ed altri impianti													
INTERVENTO 1 Acquisizione di beni immobili													
<u>Codice di Bilancio</u> 2060201	Residuo	194.409,44			48.918,15		145.491,29		194.409,44		0,00		
	Competenza	150.000,00			0,00		150.000,00		150.000,00		0,00		
	Totale	344.409,44			48.918,15		295.491,29		344.409,44				
Capitolo/Articolo -> 19115 / 0 CAMPI CALCIO-INTERV.STRAORD.	Residuo	3.769,68			0,00		3.769,68		3.769,68		0,00		
	Competenza	0,00			0,00		0,00		0,00		0,00		
	Totale	3.769,68			0,00		3.769,68		3.769,68				
Capitolo/Articolo -> 19120 / 0 CENTRO SPORTIVO-INTERV.STRAORDINARI	Residuo	190.639,76			48.918,15		141.721,61		190.639,76		0,00		
	Competenza	150.000,00			0,00		150.000,00		150.000,00		0,00		
	Totale	340.639,76			48.918,15		291.721,61		340.639,76				
INTERVENTO 5 Acquisizione di beni mobili, macchine ed attrezzature tecnico-scientifiche													
<u>Codice di Bilancio</u> 2060205	Residuo	5.278,92			0,00		5.278,92		5.278,92		0,00		
	Competenza	3.000,00			0,00		3.000,00		3.000,00		0,00		
	Totale	8.278,92			0,00		8.278,92		8.278,92				
Capitolo/Articolo -> 19160 / 0 ACQUISTO ATTREZZATURE SPORTIVE	Residuo	5.278,92			0,00		5.278,92		5.278,92		0,00		
	Competenza	3.000,00			0,00		3.000,00		3.000,00		0,00		
	Totale	8.278,92			0,00		8.278,92		8.278,92				
INTERVENTO 6													





Data : 31/12/2011

## GESTIONE DELLE SPESE - ESERCIZIO 2011

DESCRIZIONE	RESIDUO COMPETENZA TOTALE	Res. conservati e stanz. definitivi di bilancio		Num. di rif.	Conto del tesoriere Mandati		Determinazione Dei Residui da Riportare		Impegni		Minori residui o economie		Motivi di minori res. att.
		Residui Competenza Totale	(A) (F) (M)		Residui Competenza Totale	(B) (G) (N)	Residui Competenza Totale	(C) (H) (O)	Residui Competenza Totale	(D=B+C) (I=G+H) (P=D+I)	(E=D-A) o (E=A-D) (L=I-F) o (L=F-I)		
Acquisizione di beni immobili	Residuo	1.365.110,81			536.791,58		697.696,01		1.234.487,59		-130.623,22		
<u>Codice di Bilancio</u> 2080101	Competenza	439.533,65			68.362,16		371.171,37		439.533,53		-0,12		
	Totale	1.804.644,46			605.153,74		1.068.867,38		1.674.021,12				
Capitolo/Articolo -> 19300 / 0 COSTRUZIONE VIE PIAZZE PARCHEGGI	Residuo	323.328,94			96.938,36		138.090,58		235.028,94		88.300,00	-	
	Competenza	0,00			0,00		0,00		0,00		0,00		
	Totale	323.328,94			96.938,36		138.090,58		235.028,94				
Capitolo/Articolo -> 19301 / 0 VIE PIAZZE PARCHEGGI-ELIM.BARR.ARCH. L.R.6/89	Residuo	30.108,00			0,00		30.108,00		30.108,00		0,00		
	Competenza	0,00			0,00		0,00		0,00		0,00		
	Totale	30.108,00			0,00		30.108,00		30.108,00				
Capitolo/Articolo -> 19320 / 0 VIE PIAZZE E PARCHEGGI-INTERV.STRAOR.	Residuo	613.093,93			437.831,61		157.546,61		595.378,22		17.715,71	-	
	Competenza	354.211,80			68.362,16		285.849,52		354.211,68		0,12	-	
	Totale	967.305,73			506.193,77		443.396,13		949.589,90				
Capitolo/Articolo -> 19321 / 0 STRADE PIAZZE PARCHEGGI-ELIM.BARR.ARCH. L.R.6/89	Residuo	56.305,06			2.021,61		53.675,94		55.697,55		607,51	-	
	Competenza	85.321,85			0,00		85.321,85		85.321,85		0,00		
	Totale	141.626,91			2.021,61		138.997,79		141.019,40				
Capitolo/Articolo -> 19361 / 0 PONTE S.ROCCO-CONSOLIDAMENTO	Residuo	3.350,47			0,00		3.350,47		3.350,47		0,00		
	Competenza	0,00			0,00		0,00		0,00		0,00		
	Totale	3.350,47			0,00		3.350,47		3.350,47				
Capitolo/Articolo -> 19380 / 0 INTERVENTI CIRCONVALLAZ. SUD	Residuo	191.089,05			0,00		191.089,05		191.089,05		0,00		
	Competenza	0,00			0,00		0,00		0,00		0,00		
	Totale	191.089,05			0,00		191.089,05		191.089,05				
Capitolo/Articolo -> 19450 / 0 PISTE CICLABILI-REALIZZAZIONE	Residuo	147.835,36			0,00		123.835,36		123.835,36		24.000,00	-	
	Competenza	0,00			0,00		0,00		0,00		0,00		
	Totale	147.835,36			0,00		123.835,36		123.835,36				
INTERVENTO 2 Espropri e servitu' onerose	Residuo	86.389,26			52.044,40		34.344,86		86.389,26		0,00		
<u>Codice di Bilancio</u> 2080102	Competenza	0,00			0,00		0,00		0,00		0,00		
	Totale	86.389,26			52.044,40		34.344,86		86.389,26				













Data : 31/12/2011

## GESTIONE DELLE SPESE - ESERCIZIO 2011

DESCRIZIONE	RESIDUO COMPETENZA TOTALE	Res. conservati e stanz. definitivi di bilancio		Num. di rif.	Conto del tesoriere Mandati		Determinazione Dei Residui da Riportare		Impegni		Minori residui o economie		Motivi di minori res. att.
		Residui Competenza Totale	(A) (F) (M)		Residui Competenza Totale	(B) (G) (N)	Residui Competenza Totale	(C) (H) (O)	Residui Competenza Totale	(D=B+C) (I=G+H) (P=D+I)	(E=D-A) o (E=A-D) (L=I-F) o (L=F-I)		
<u>Codice di Bilancio</u> 2090105	Residuo	143.437,15			9.699,49		133.737,66		143.437,15		0,00		
	Competenza	10.790,00			0,00		10.790,00		10.790,00		0,00		
	Totale	154.227,15			9.699,49		144.527,66		154.227,15				
Capitolo/Articolo -> 19620 / 0 SIST.INFORMAT.TERRIT.-ACQUISTI	Residuo	16.966,23			0,00		16.966,23		16.966,23		0,00		
	Competenza	0,00			0,00		0,00		0,00		0,00		
	Totale	16.966,23			0,00		16.966,23		16.966,23				
Capitolo/Articolo -> 19625 / 0 PROGETTO CATASTO COMUNE-ACQUISTI	Residuo	86.691,91			99,49		86.592,42		86.691,91		0,00		
	Competenza	0,00			0,00		0,00		0,00		0,00		
	Totale	86.691,91			99,49		86.592,42		86.691,91				
Capitolo/Articolo -> 19627 / 0 DISTRETTO DEL COMMERCIO-ACQ.ATTREZZATURE	Residuo	0,00			0,00		0,00		0,00		0,00		
	Competenza	10.000,00			0,00		10.000,00		10.000,00		0,00		
	Totale	10.000,00			0,00		10.000,00		10.000,00				
Capitolo/Articolo -> 19628 / 0 S.U.T.-ACQUISTO MOBILI E ATTREZZATURE	Residuo	26.781,01			9.600,00		17.181,01		26.781,01		0,00		
	Competenza	790,00			0,00		790,00		790,00		0,00		
	Totale	27.571,01			9.600,00		17.971,01		27.571,01				
Capitolo/Articolo -> 19630 / 0 UFF.URBANISTICA-ACQ.ATTREZZATURE	Residuo	12.998,00			0,00		12.998,00		12.998,00		0,00		
	Competenza	0,00			0,00		0,00		0,00		0,00		
	Totale	12.998,00			0,00		12.998,00		12.998,00				
<b>INTERVENTO 6</b> Incarichi professionali esterni													
<u>Codice di Bilancio</u> 2090106	Residuo	435.601,55			210.074,16		216.121,21		426.195,37		-9.406,18		
	Competenza	80.000,00			0,00		80.000,00		80.000,00		0,00		
	Totale	515.601,55			210.074,16		296.121,21		506.195,37				
Capitolo/Articolo -> 19643 / 0 PIANIFICAZIONE-SPESE TECNICHE	Residuo	253.514,95			165.498,07		78.721,96		244.220,03		9.294,92		-
	Competenza	15.000,00			0,00		15.000,00		15.000,00		0,00		
	Totale	268.514,95			165.498,07		93.721,96		259.220,03				
Capitolo/Articolo -> 19645 / 0 SIST.INFORMAT.TERRIT.-SPESE TECNICHE	Residuo	132.293,45			44.376,09		87.806,10		132.182,19		111,26		-
	Competenza	20.000,00			0,00		20.000,00		20.000,00		0,00		
	Totale	152.293,45			44.376,09		107.806,10		152.182,19				
Capitolo/Articolo -> 19646 / 0 PII AREA EX OSPEDALE-INCARCHI	Residuo	45.907,15			0,00		45.907,15		45.907,15		0,00		
	Competenza	0,00			0,00		0,00		0,00		0,00		
	Totale	45.907,15			0,00		45.907,15		45.907,15				










Data : 31/12/2011

## GESTIONE DELLE SPESE - ESERCIZIO 2011

DESCRIZIONE	RESIDUO COMPETENZA TOTALE	Res. conservati e stanz. definitivi di bilancio		Num. di rif.	Conto del tesoriere Mandati		Determinazione Dei Residui da Riportare		Impegni		Minori residui o economie		Motivi di minori res. att.
		Residui (A) Competenza (F) Totale (M)			Residui (B) Competenza (G) Totale (N)	Residui (C) Competenza (H) Totale (O)	Residui (D=B+C) Competenza (I=G+H) Totale (P=D+I)	Residui (D=B+C) Competenza (I=G+H) Totale (P=D+I)	(E=D-A) o (E=A-D) (L=I-F) o (L=F-I)				
Capitolo/Articolo -> 20280 / 0 PARCHI GIARDINI AREE VERDI-SISTEMAZIONE	Residuo Competenza Totale	250.461,50 196.000,00 446.461,50			209.557,97 0,00 209.557,97	40.903,53 196.000,00 236.903,53	250.461,50 196.000,00 446.461,50	0,00 0,00 0,00					
Capitolo/Articolo -> 20281 / 0 CITTA' DEI BAMBINI-AREE VERDI-SISTEMAZIONE	Residuo Competenza Totale	24.002,49 38.000,00 62.002,49			8.594,20 0,00 8.594,20	15.408,29 38.000,00 53.408,29	24.002,49 38.000,00 62.002,49	0,00 0,00 0,00					
Capitolo/Articolo -> 20305 / 0 INTERVENTI IN CAMPO ECOLOGICO	Residuo Competenza Totale	20.000,00 0,00 20.000,00			0,00 0,00 0,00	0,00 0,00 0,00	0,00 0,00 0,00	20.000,00 0,00 0,00	-				
Capitolo/Articolo -> 20310 / 0 AGENDA 21 SOVR.-PROG.PEDALARE-PISTE CICLABILI	Residuo Competenza Totale	361,97 0,00 361,97			0,00 0,00 0,00	0,00 0,00 0,00	0,00 0,00 0,00	361,97 0,00 0,00	-				
Capitolo/Articolo -> 20315 / 0 PLIS CAVALLERA-INTERV.VALORIZZAZ.TERRITO RIO-CONTR.PROV.	Residuo Competenza Totale	60.510,78 28.530,00 89.040,78			38.989,83 0,00 38.989,83	21.520,95 28.530,00 50.050,95	60.510,78 28.530,00 89.040,78	0,00 0,00 0,00					
INTERVENTO 2 Espropri e servitu' onerose  <u>Codice di Bilancio</u> <u>2090602</u>	Residuo Competenza Totale	4.857,08 0,00 4.857,08			0,00 0,00 0,00	0,00 0,00 0,00	0,00 0,00 0,00	-4.857,08 0,00 0,00					
Capitolo/Articolo -> 20330 / 0 INTERVENTI IN CAMPO ECOLOGICO-ESPROPRI	Residuo Competenza Totale	4.857,08 0,00 4.857,08			0,00 0,00 0,00	0,00 0,00 0,00	0,00 0,00 0,00	4.857,08 0,00 0,00	-				
INTERVENTO 5 Acquisizione di beni mobili, macchine ed attrezzature tecnico-scientifiche  <u>Codice di Bilancio</u> <u>2090605</u>	Residuo Competenza Totale	99.440,24 12.000,00 111.440,24			39.424,20 0,00 39.424,20	60.016,04 12.000,00 72.016,04	99.440,24 12.000,00 111.440,24	0,00 0,00 0,00					
Capitolo/Articolo -> 20340 / 0 UFF.ECOLOGIA-ACQUISTI	Residuo Competenza Totale	10.000,00 4.000,00 14.000,00			5.688,00 0,00 5.688,00	4.312,00 4.000,00 8.312,00	10.000,00 4.000,00 14.000,00	0,00 0,00 0,00					



Data : 31/12/2011


## GESTIONE DELLE SPESE - ESERCIZIO 2011

DESCRIZIONE	RESIDUO COMPETENZA TOTALE	Res. conservati e stanz. definitivi di bilancio		Num. di rif.	Conto del tesoriere Mandati		Determinazione Dei Residui da Riportare		Impegni		Minori residui o economie		Motivi di minori res. att.
		Residui (A) Competenza (F) Totale (M)			Residui (B) Competenza (G) Totale (N)	Residui (C) Competenza (H) Totale (O)	Residui (D=B+C) Competenza (I=G+H) Totale (P=D+I)		(E=D-A) o (E=A-D) (L=I-F) o (L=F-I)				
Capitolo/Articolo -> 20345 / 0 PLIS CAVALLERA-ACQUISTI-CONTR.PROV.	Residuo Competenza Totale	660,00 0,00 660,00			660,00 0,00 660,00	0,00 0,00 0,00	660,00 0,00 660,00	0,00 0,00 0,00	660,00 0,00 660,00	0,00 0,00 0,00			
Capitolo/Articolo -> 20346 / 0 PLIS CAVALLERA-ACQUISTI	Residuo Competenza Totale	2.000,00 0,00 2.000,00			0,00 0,00 0,00	2.000,00 0,00 2.000,00	2.000,00 0,00 2.000,00	2.000,00 0,00 2.000,00	2.000,00 0,00 2.000,00	0,00 0,00 0,00			
Capitolo/Articolo -> 20350 / 0 AREE A VERDE-ACQUISTI	Residuo Competenza Totale	30.000,00 8.000,00 38.000,00			30.000,00 0,00 30.000,00	0,00 8.000,00 8.000,00	30.000,00 8.000,00 38.000,00	0,00 8.000,00 8.000,00	30.000,00 8.000,00 38.000,00	0,00 0,00 0,00			
Capitolo/Articolo -> 20351 / 0 CITTA' CICLABILE-ACQUISTI	Residuo Competenza Totale	34.000,29 0,00 34.000,29			1.243,01 0,00 1.243,01	32.757,28 0,00 32.757,28	34.000,29 0,00 34.000,29	34.000,29 0,00 34.000,29	34.000,29 0,00 34.000,29	0,00 0,00 0,00			
Capitolo/Articolo -> 20360 / 0 GIARDINI-ATTREZZATURE	Residuo Competenza Totale	3.508,00 0,00 3.508,00			1.050,00 0,00 1.050,00	2.458,00 0,00 2.458,00	3.508,00 0,00 3.508,00	3.508,00 0,00 3.508,00	3.508,00 0,00 3.508,00	0,00 0,00 0,00			
Capitolo/Articolo -> 20375 / 0 IGIENE AMBIENTALE-ACQUISTI	Residuo Competenza Totale	19.271,95 0,00 19.271,95			783,19 0,00 783,19	18.488,76 0,00 18.488,76	19.271,95 0,00 19.271,95	19.271,95 0,00 19.271,95	19.271,95 0,00 19.271,95	0,00 0,00 0,00			
<b>INTERVENTO 6</b> Incarichi professionali esterni													
<u>Codice di Bilancio</u> <u>2090606</u>	Residuo Competenza Totale	106.800,30 9.181,00 115.981,30			15.466,30 0,00 15.466,30	86.769,44 9.181,00 95.950,44	102.235,74 9.181,00 111.416,74	102.235,74 9.181,00 111.416,74	102.235,74 9.181,00 111.416,74	-4.564,56 0,00 0,00			
Capitolo/Articolo -> 20385 / 0 PLIS CAVALLERA-SPESE TECNICHE-CONTR.PROV.	Residuo Competenza Totale	5.992,33 3.181,00 9.173,33			3.535,46 0,00 3.535,46	2.456,87 3.181,00 5.637,87	5.992,33 3.181,00 9.173,33	5.992,33 3.181,00 9.173,33	5.992,33 3.181,00 9.173,33	0,00 0,00 0,00			
Capitolo/Articolo -> 20389 / 0 PIANO ENERGETICO COM.LE-SPESE TECNICHE	Residuo Competenza Totale	62.847,52 0,00 62.847,52			0,00 0,00 0,00	62.847,52 0,00 62.847,52	62.847,52 0,00 62.847,52	62.847,52 0,00 62.847,52	62.847,52 0,00 62.847,52	0,00 0,00 0,00			
Capitolo/Articolo -> 20390 / 0 INTERVENTI IN CAMPO ECOLOGICO-SPESE TECNICHE	Residuo Competenza Totale	461,46 0,00 461,46			0,00 0,00 0,00	0,00 0,00 0,00	0,00 0,00 0,00	0,00 0,00 0,00	0,00 0,00 0,00	461,46 0,00 0,00	-		










Data : 31/12/2011

## GESTIONE DELLE SPESE - ESERCIZIO 2011

DESCRIZIONE	RESIDUO COMPETENZA TOTALE	Res. conservati e stanz. definitivi di bilancio		Num. di rif.	Conto del tesoriere Mandati		Determinazione Dei Residui da Riportare		Impegni		Minori residui o economie		Motivi di minori res. att.
		Residui (A) Competenza (F) Totale (M)			Residui (B) Competenza (G) Totale (N)	Residui (C) Competenza (H) Totale (O)	Residui (D=B+C) Competenza (I=G+H) Totale (P=D+I)		(E=D-A) o (E=A-D) (L=I-F) o (L=F-I)				
Servizi di prevenzione e riabilitazione													
INTERVENTO 7													
Trasferimenti di capitale													
Residuo		0,00			0,00		0,00		0,00		0,00		
Competenza		33.000,00			0,00		33.000,00		33.000,00		0,00		
Totale		33.000,00			0,00		33.000,00		33.000,00		0,00		
<u>Codice di Bilancio</u> 2100207													
Capitolo/Articolo -> 20484 / 0													
FONDAZIONE LE DUE ROSE-TRASFERIMENTI													
Residuo		0,00			0,00		0,00		0,00		0,00		
Competenza		33.000,00			0,00		33.000,00		33.000,00		0,00		
Totale		33.000,00			0,00		33.000,00		33.000,00		0,00		
<u>TOTALE SERVIZIO</u> 2													
SERVIZIO 4													
Assistenza, beneficenza pubblica e servizi diversi alla persona													
INTERVENTO 5													
Acquisizione di beni mobili, macchine ed attrezzature tecnico-scientifiche													
Residuo		42.996,49			3.158,00		39.838,49		42.996,49		0,00		
Competenza		5.000,00			0,00		5.000,00		5.000,00		0,00		
Totale		47.996,49			3.158,00		44.838,49		47.996,49		0,00		
<u>Codice di Bilancio</u> 2100405													
Capitolo/Articolo -> 20500 / 0													
SERV.SOCIALI-ATTREZZATURE													
Residuo		7.790,87			3.158,00		4.632,87		7.790,87		0,00		
Competenza		0,00			0,00		0,00		0,00		0,00		
Totale		7.790,87			3.158,00		4.632,87		7.790,87		0,00		
Capitolo/Articolo -> 20510 / 0													
DISABILI-ATTREZZATURE-CONTR.PROV.LE													
Residuo		8.650,00			0,00		8.650,00		8.650,00		0,00		
Competenza		0,00			0,00		0,00		0,00		0,00		
Totale		8.650,00			0,00		8.650,00		8.650,00		0,00		
Capitolo/Articolo -> 20520 / 0													
I CARE- SERV.TRASPORTI-ACQ.AUTOMEZZI E ATTR.													
Residuo		26.555,62			0,00		26.555,62		26.555,62		0,00		
Competenza		5.000,00			0,00		5.000,00		5.000,00		0,00		
Totale		31.555,62			0,00		31.555,62		31.555,62		0,00		




Data : 31/12/2011

## GESTIONE DELLE SPESE - ESERCIZIO 2011

DESCRIZIONE	RESIDUO COMPETENZA TOTALE	Res. conservati e stanz. definitivi di bilancio		Num. di rif.	Conto del tesoriere Mandati		Determinazione Dei Residui da Riportare		Impegni		Minori residui o economie		Motivi di minori res. att.
		Residui (A) Competenza (F) Totale (M)			Residui (B) Competenza (G) Totale (N)		Residui (C) Competenza (H) Totale (O)		Residui (D=B+C) Competenza (I=G+H) Totale (P=D+I)		(E=D-A) o (E=A-D) (L=I-F) o (L=F-I)		
<b>TOTALE SERVIZIO</b> 4	Residuo Competenza Totale	42.996,49 5.000,00 47.996,49			3.158,00 0,00 3.158,00		39.838,49 5.000,00 44.838,49		42.996,49 5.000,00 47.996,49		0,00 0,00		
<b>SERVIZIO 5</b> Servizio necroscopico e cimiteriale													
<b>INTERVENTO 1</b> Acquisizione di beni immobili													
<u>Codice di Bilancio</u> 2100501	Residuo Competenza Totale	248.599,01 269.000,00 517.599,01			110.326,91 5.340,00 115.666,91		138.272,10 263.660,00 401.932,10		248.599,01 269.000,00 517.599,01		0,00 0,00		
Capitolo/Articolo -> 20580 / 0 CIMITERI-INTERVENTI STRAORDINARI	Residuo Competenza Totale	248.599,01 269.000,00 517.599,01			110.326,91 5.340,00 115.666,91		138.272,10 263.660,00 401.932,10		248.599,01 269.000,00 517.599,01		0,00 0,00		
<b>INTERVENTO 5</b> Acquisizione di beni mobili, macchine ed attrezzature tecnico-scientifiche													
<u>Codice di Bilancio</u> 2100505	Residuo Competenza Totale	17.859,01 1.500,00 19.359,01			13.837,24 0,00 13.837,24		4.021,77 1.500,00 5.521,77		17.859,01 1.500,00 19.359,01		0,00 0,00		
Capitolo/Articolo -> 20585 / 0 UFF.CIMITERI-ACQ.AUTOMEZZI E ATTREZZ.	Residuo Competenza Totale	17.859,01 1.500,00 19.359,01			13.837,24 0,00 13.837,24		4.021,77 1.500,00 5.521,77		17.859,01 1.500,00 19.359,01		0,00 0,00		
<b>INTERVENTO 6</b> Incarichi professionali esterni													
<u>Codice di Bilancio</u> 2100506	Residuo Competenza Totale	6.044,46 15.000,00 21.044,46			948,03 15.000,00 15.948,03		5.096,43 0,00 5.096,43		6.044,46 15.000,00 21.044,46		0,00 0,00		
Capitolo/Articolo -> 20590 / 0 CIMITERI-SPESE TECNICHE	Residuo Competenza Totale	6.044,46 15.000,00 21.044,46			948,03 15.000,00 15.948,03		5.096,43 0,00 5.096,43		6.044,46 15.000,00 21.044,46		0,00 0,00		






Data : 31/12/2011

## GESTIONE DELLE SPESE - ESERCIZIO 2011


DESCRIZIONE	RESIDUO COMPETENZA TOTALE	Res. conservati e stanz. definitivi di bilancio		Num. di rif.	Conto del tesoriere Mandati		Determinazione Dei Residui da Riportare		Impegni		Minori residui o economie		Motivi di minori res. att.
		Residui (A) Competenza (F) Totale (M)			Residui (B) Competenza (G) Totale (N)		Residui (C) Competenza (H) Totale (O)		Residui (D=B+C) Competenza (I=G+H) Totale (P=D+I)		(E=D-A) o (E=A-D) (L=I-F) o (L=F-I)		
Funzioni generali di amministrazione, di gestione e di controllo													
SERVIZIO 3 Gestione economica, finanziaria, programmazione, provveditorato e controllo di gestione													
INTERVENTO 1 Rimborso per anticipazioni di cassa													
<u>Codice di Bilancio</u> 3010301													
Capitolo/Articolo -> 21080 / 0 RIMBORSO ANTICIPAZIONE DI TESORERIA													
	Residuo	0,00			0,00		0,00		0,00		0,00		
	Competenza	1.500.000,00			0,00		0,00		0,00		-1.500.000,00		
	Totale	1.500.000,00			0,00		0,00		0,00				
	Residuo	0,00			0,00		0,00		0,00		0,00		
	Competenza	1.500.000,00			0,00		0,00		0,00		1.500.000,00		-
	Totale	1.500.000,00			0,00		0,00		0,00				
INTERVENTO 3 Rimborso di quota capitale di mutui e prestiti													
<u>Codice di Bilancio</u> 3010303													
Capitolo/Articolo -> 21120 / 0 AMM.MUTUI-QUOTA CAP.CASE S.MAURIZIO M.N.8													
	Residuo	0,00			0,00		0,00		0,00		0,00		
	Competenza	813,00			812,49		0,00		812,49		0,51		-
	Totale	813,00			812,49		0,00		812,49				
Capitolo/Articolo -> 21240 / 0 AMM.MUTUI-QUOTA CAP.MAGAZZINI M.N.62													
	Residuo	0,00			0,00		0,00		0,00		0,00		
	Competenza	26.056,00			26.055,84		0,00		26.055,84		0,16		-
	Totale	26.056,00			26.055,84		0,00		26.055,84				
Capitolo/Articolo -> 21320 / 0 AMM.MUTUI-QUOTA CAP.SC.MAT.-M.N.129													
	Residuo	0,00			0,00		0,00		0,00		0,00		
	Competenza	11.584,00			11.583,83		0,00		11.583,83		0,17		-
	Totale	11.584,00			11.583,83		0,00		11.583,83				
Capitolo/Articolo -> 21380 / 0 AMM.MUTUI-QUOTA CAP.SC.ELEM.-M.N.127													
	Residuo	0,00			0,00		0,00		0,00		0,00		
	Competenza	22.010,00			22.009,27		0,00		22.009,27		0,73		-
	Totale	22.010,00			22.009,27		0,00		22.009,27				



Data : 31/12/2011

## GESTIONE DELLE SPESE - ESERCIZIO 2011

DESCRIZIONE	RESIDUO COMPETENZA TOTALE	Res. conservati e stanz. definitivi di bilancio		Num. di rif.	Conto del tesoriere Mandati		Determinazione Dei Residui da Riportare		Impegni		Minori residui o economie		Motivi di minori res. att.
		Residui Competenza Totale	(A) (F) (M)		Residui Competenza Totale	(B) (G) (N)	Residui Competenza Totale	(C) (H) (O)	Residui Competenza Totale	(D=B+C) (I=G+H) (P=D+I)	(E=D-A) o (E=A-D) (L=I-F) o (L=F-I)		
Capitolo/Articolo -> 21390 / 0 AMM.MUTUI-QUOTA CAP.SC.ELEM.NEGRI-M.N.133	Residuo Competenza Totale	0,00 10.027,00 10.027,00			0,00 10.026,87 10.026,87		0,00 0,00 0,00	0,00 10.026,87 10.026,87	0,00 0,00 0,00	0,00 10.026,87 10.026,87	0,00 0,13 0,13	-	
Capitolo/Articolo -> 21440 / 0 AMM.MUTUI-QUOTA CAP..SC.EL.SUD-M.N.15	Residuo Competenza Totale	0,00 16.611,00 16.611,00			0,00 16.610,42 16.610,42		0,00 0,00 0,00	0,00 16.610,42 16.610,42	0,00 0,00 0,00	0,00 16.610,42 16.610,42	0,00 0,58 0,58	-	
Capitolo/Articolo -> 21560 / 0 AMM.MUTUI-QUOTA CAP.COSTR.NUOVA BIBL. M.N.113	Residuo Competenza Totale	0,00 115.567,00 115.567,00			0,00 115.567,00 115.567,00		0,00 0,00 0,00	0,00 115.567,00 115.567,00	0,00 0,00 0,00	0,00 115.567,00 115.567,00	0,00 0,00 0,00		
Capitolo/Articolo -> 21620 / 0 AMM.MUTUI-QUOTA CAP.CA.CALCIO VELASCA-ORENO M.N.93	Residuo Competenza Totale	0,00 19.020,00 19.020,00			0,00 19.019,44 19.019,44		0,00 0,00 0,00	0,00 19.019,44 19.019,44	0,00 0,00 0,00	0,00 19.019,44 19.019,44	0,00 0,56 0,56	-	
Capitolo/Articolo -> 21640 / 0 AMM.MUTUI-QUOTA CAP.CA.CALCIO ORENO VELASCA M.N.98	Residuo Competenza Totale	0,00 2.486,00 2.486,00			0,00 2.485,73 2.485,73		0,00 0,00 0,00	0,00 2.485,73 2.485,73	0,00 0,00 0,00	0,00 2.485,73 2.485,73	0,00 0,27 0,27	-	
Capitolo/Articolo -> 21660 / 0 AMM.MUTUI-QUOTA CAP.CA.CALCIO OR-VE PER.SUP.MN.122	Residuo Competenza Totale	0,00 4.723,00 4.723,00			0,00 4.722,75 4.722,75		0,00 0,00 0,00	0,00 4.722,75 4.722,75	0,00 0,00 0,00	0,00 4.722,75 4.722,75	0,00 0,25 0,25	-	
Capitolo/Articolo -> 21700 / 0 AMM.MUTUI-QUOTA CAP.STR.VEL.CAPOL. M.N.10	Residuo Competenza Totale	0,00 90,00 90,00			0,00 89,95 89,95		0,00 0,00 0,00	0,00 89,95 89,95	0,00 0,00 0,00	0,00 89,95 89,95	0,00 0,05 0,05	-	
Capitolo/Articolo -> 21780 / 0 AMM.MUTUI-QUOTA CAP.VIA ROTA M.N.126	Residuo Competenza Totale	0,00 20.918,00 20.918,00			0,00 20.917,08 20.917,08		0,00 0,00 0,00	0,00 20.917,08 20.917,08	0,00 0,00 0,00	0,00 20.917,08 20.917,08	0,00 0,92 0,92	-	
Capitolo/Articolo -> 21880 / 0 AMM.MUTUI-QUOTA CAP.SIST.STRADE M.N.105	Residuo Competenza Totale	0,00 4.923,00 4.923,00			0,00 4.922,30 4.922,30		0,00 0,00 0,00	0,00 4.922,30 4.922,30	0,00 0,00 0,00	0,00 4.922,30 4.922,30	0,00 0,70 0,70	-	
Capitolo/Articolo -> 21900 / 0 AMM.MUTUI-QUOTA CAP.OPERE STRADALI M.N.107	Residuo Competenza Totale	0,00 25.400,00 25.400,00			0,00 25.399,04 25.399,04		0,00 0,00 0,00	0,00 25.399,04 25.399,04	0,00 0,00 0,00	0,00 25.399,04 25.399,04	0,00 0,96 0,96	-	
Capitolo/Articolo -> 21920 / 0 AMM.MUTUI-QUOTA CAP.OPERE STRADALI M.N.110	Residuo Competenza Totale	0,00 7.384,00 7.384,00			0,00 7.383,45 7.383,45		0,00 0,00 0,00	0,00 7.383,45 7.383,45	0,00 0,00 0,00	0,00 7.383,45 7.383,45	0,00 0,55 0,55	-	



Data : 31/12/2011

## GESTIONE DELLE SPESE - ESERCIZIO 2011

DESCRIZIONE	RESIDUO COMPETENZA TOTALE	Res. conservati e stanz. definitivi di bilancio		Num. di rif.	Conto del tesoriere Mandati		Determinazione Dei Residui da Riportare		Impegni		Minori residui o economie		Motivi di minori res. att.
		Residui Competenza Totale	(A) (F) (M)		Residui Competenza Totale	(B) (G) (N)	Residui Competenza Totale	(C) (H) (O)	Residui Competenza Totale	(D=B+C) (I=G+H) (P=D+I)	(E=D-A) o (E=A-D) (L=I-F) o (L=F-I)		
Capitolo/Articolo -> 21940 / 0 AMM.MUTUI-QUOTA CAP.OPERE STRADALI M.N.111	Residuo Competenza Totale	0,00 3.938,00 3.938,00			0,00 3.937,84 3.937,84		0,00 0,00 0,00	0,00 3.937,84 3.937,84	0,00 0,16 -				
Capitolo/Articolo -> 21960 / 0 AMM.MUTUI-QUOTA CAP.PISTA CICLABILE M.N.119	Residuo Competenza Totale	0,00 4.215,00 4.215,00			0,00 4.214,08 4.214,08		0,00 0,00 0,00	0,00 4.214,08 4.214,08	0,00 0,92 -				
Capitolo/Articolo -> 21980 / 0 AMM.MUTUI-QUOTA CAP.VIA PASCOLI M.N.120	Residuo Competenza Totale	0,00 5.122,00 5.122,00			0,00 5.121,73 5.121,73		0,00 0,00 0,00	0,00 5.121,73 5.121,73	0,00 0,27 -				
Capitolo/Articolo -> 22000 / 0 AMM.MUTUI-QUOTA CAP.SIST.STRADA M.N.91	Residuo Competenza Totale	0,00 4.803,00 4.803,00			0,00 4.802,92 4.802,92		0,00 0,00 0,00	0,00 4.802,92 4.802,92	0,00 0,08 -				
Capitolo/Articolo -> 22010 / 0 AMM.MUTUI-QUOTA CAP.TANGENZIALINA SP2	Residuo Competenza Totale	0,00 44.630,00 44.630,00			0,00 44.630,00 44.630,00		0,00 0,00 0,00	0,00 44.630,00 44.630,00	0,00 0,00 -				
Capitolo/Articolo -> 22060 / 0 AMM.MUTUI-QUOTA CAP.AUTOSCALA M.N.86	Residuo Competenza Totale	0,00 968,00 968,00			0,00 967,58 967,58		0,00 0,00 0,00	0,00 967,58 967,58	0,00 0,42 -				
Capitolo/Articolo -> 22110 / 0 AMM.MUTUI-QUOTA CAP. VM10 M.N.134	Residuo Competenza Totale	0,00 9.562,00 9.562,00			0,00 9.561,89 9.561,89		0,00 0,00 0,00	0,00 9.561,89 9.561,89	0,00 0,11 -				
Capitolo/Articolo -> 22120 / 0 AMM.MUTUI-QUOTA CAP.URBANIZ.AREE CIMEP M.N.115	Residuo Competenza Totale	0,00 18.000,00 18.000,00			0,00 17.999,66 17.999,66		0,00 0,00 0,00	0,00 17.999,66 17.999,66	0,00 0,34 -				
Capitolo/Articolo -> 22160 / 0 AMM.MUTUI-QUOTA CAP.AUTOBOTTE M.N.87	Residuo Competenza Totale	0,00 535,00 535,00			0,00 534,33 534,33		0,00 0,00 0,00	0,00 534,33 534,33	0,00 0,67 -				
Capitolo/Articolo -> 22170 / 0 AMM.MUTUI-QUOTA CAP.TORRI PIEZ. M.N.131	Residuo Competenza Totale	0,00 4.016,00 4.016,00			0,00 4.015,30 4.015,30		0,00 0,00 0,00	0,00 4.015,30 4.015,30	0,00 0,70 -				
Capitolo/Articolo -> 22180 / 0 AMM.MUTUI-QUOTA CAP.RETE IDRICA M.N.128	Residuo Competenza Totale	0,00 11.253,00 11.253,00			0,00 11.252,85 11.252,85		0,00 0,00 0,00	0,00 11.252,85 11.252,85	0,00 0,15 -				



Data : 31/12/2011

## GESTIONE DELLE SPESE - ESERCIZIO 2011

DESCRIZIONE	RESIDUO COMPETENZA TOTALE	Res. conservati e stanz. definitivi di bilancio		Num. di rif.	Conto del tesoriere Mandati		Determinazione Dei Residui da Riportare		Impegni		Minori residui o economie		Motivi di minori res. att.
		Residui Competenza Totale	(A) (F) (M)		Residui Competenza Totale	(B) (G) (N)	Residui Competenza Totale	(C) (H) (O)	Residui Competenza Totale	(D=B+C) (I=G+H) (P=D+I)	(E=D-A) o (E=A-D) (L=I-F) o (L=F-I)		
Capitolo/Articolo -> 22220 / 0 AMM.MUTUI-QUOTA CAP.POT.ACQUED.COM.M.N.11	Residuo Competenza Totale	0,00 199,00 199,00			0,00 198,49 198,49		0,00 0,00 0,00	0,00 198,49 198,49	0,00 198,49 198,49	0,00 0,51 0,51		-	
Capitolo/Articolo -> 22240 / 0 AMM.MUTUI-QUOTA CAP.CASERMA V.FUOCO V. M.N. 121	Residuo Competenza Totale	0,00 42.544,00 42.544,00			0,00 42.543,21 42.543,21		0,00 0,00 0,00	0,00 42.543,21 42.543,21	0,00 42.543,21 42.543,21	0,00 0,79 0,79		-	
Capitolo/Articolo -> 22300 / 0 AMM.MUTUI-QUOTA CAP.POZZI DIVERSI M.N.109	Residuo Competenza Totale	0,00 3.341,00 3.341,00			0,00 3.340,13 3.340,13		0,00 0,00 0,00	0,00 3.340,13 3.340,13	0,00 3.340,13 3.340,13	0,00 0,87 0,87		-	
Capitolo/Articolo -> 22340 / 0 AMM.MUTUI-QUOTA CAP.SALV.AMBIENT. M.N.118	Residuo Competenza Totale	0,00 43.135,00 43.135,00			0,00 43.134,49 43.134,49		0,00 0,00 0,00	0,00 43.134,49 43.134,49	0,00 43.134,49 43.134,49	0,00 0,51 0,51		-	
Capitolo/Articolo -> 22360 / 0 AMM.MUTUI-QUOTA CAP.PRIMO STRALCIO FOGN.OVEST N.51	Residuo Competenza Totale	0,00 9.046,00 9.046,00			0,00 9.045,68 9.045,68		0,00 0,00 0,00	0,00 9.045,68 9.045,68	0,00 9.045,68 9.045,68	0,00 0,32 0,32		-	
Capitolo/Articolo -> 22380 / 0 AMM.MUTUI-QUOTA CAP.COSTR.COLLET.OVEST M.N.56	Residuo Competenza Totale	0,00 19.973,00 19.973,00			0,00 19.972,52 19.972,52		0,00 0,00 0,00	0,00 19.972,52 19.972,52	0,00 19.972,52 19.972,52	0,00 0,48 0,48		-	
Capitolo/Articolo -> 22400 / 0 AMM.MUTUI-QUOTA CAP.COSTRUZ.FOBN.CONS.RIS.IDR.N.49	Residuo Competenza Totale	0,00 7.746,00 7.746,00			0,00 7.745,50 7.745,50		0,00 0,00 0,00	0,00 7.745,50 7.745,50	0,00 7.745,50 7.745,50	0,00 0,50 0,50		-	
Capitolo/Articolo -> 22420 / 0 AMM.MUTUI-QUOTA CAP.FOBN.CONS.RIS.IDR.M.N.55	Residuo Competenza Totale	0,00 7.261,00 7.261,00			0,00 7.260,02 7.260,02		0,00 0,00 0,00	0,00 7.260,02 7.260,02	0,00 7.260,02 7.260,02	0,00 0,98 0,98		-	
Capitolo/Articolo -> 22460 / 0 AMM.MUTUI-QUOTA CAP.COST.FOBNATURA M.N.9	Residuo Competenza Totale	0,00 669,00 669,00			0,00 668,41 668,41		0,00 0,00 0,00	0,00 668,41 668,41	0,00 668,41 668,41	0,00 0,59 0,59		-	
Capitolo/Articolo -> 22500 / 0 AMM.MUTUI-QUOTA CAP.FOBNATURA M.N.68	Residuo Competenza Totale	0,00 990,00 990,00			0,00 989,48 989,48		0,00 0,00 0,00	0,00 989,48 989,48	0,00 989,48 989,48	0,00 0,52 0,52		-	
Capitolo/Articolo -> 22520 / 0 AMM.MUTUI-QUOTA CAP. FOBNAT. M.N.69	Residuo Competenza Totale	0,00 574,00 574,00			0,00 573,58 573,58		0,00 0,00 0,00	0,00 573,58 573,58	0,00 573,58 573,58	0,00 0,42 0,42		-	



Data : 31/12/2011

## GESTIONE DELLE SPESE - ESERCIZIO 2011

DESCRIZIONE	RESIDUO COMPETENZA TOTALE	Res. conservati e stanz. definitivi di bilancio		Num. di rif.	Conto del tesoriere Mandati		Determinazione Dei Residui da Riportare		Impegni		Minori residui o economie		Motivi di minori res. att.
		Residui Competenza Totale	(A) (F) (M)		Residui Competenza Totale	(B) (G) (N)	Residui Competenza Totale	(C) (H) (O)	Residui Competenza Totale	(D=B+C) (I=G+H) (P=D+I)	(E=D-A) o (E=A-D) (L=I-F) o (L=F-I)		
Capitolo/Articolo -> 22540 / 0 AMM.MUTUI-QUOTA CAP.IMP.DEPURAZ. M.N.72	Residuo Competenza Totale	0,00 1.251,00 1.251,00			0,00 1.250,36 1.250,36		0,00 0,00 0,00	0,00 1.250,36 1.250,36	0,00 0,64 -				
Capitolo/Articolo -> 22560 / 0 AMM.MUTUI-QUOTA CAP.IMP.DEPURAZ. M.N.71	Residuo Competenza Totale	0,00 534,00 534,00			0,00 533,15 533,15		0,00 0,00 0,00	0,00 533,15 533,15	0,00 0,85 -				
Capitolo/Articolo -> 22580 / 0 AMM.MUTUI-QUOTA CAP.FOGNAT. M.N.76	Residuo Competenza Totale	0,00 717,00 717,00			0,00 716,22 716,22		0,00 0,00 0,00	0,00 716,22 716,22	0,00 0,78 -				
Capitolo/Articolo -> 22600 / 0 AMM.MUTUI-QUOTA CAP.IMP.DEPUR. M.N.73	Residuo Competenza Totale	0,00 1.947,00 1.947,00			0,00 1.946,97 1.946,97		0,00 0,00 0,00	0,00 1.946,97 1.946,97	0,00 0,03 -				
Capitolo/Articolo -> 22620 / 0 AMM.MUTUI-QUOTA CAP. FOGNAT. M.N.66	Residuo Competenza Totale	0,00 561,00 561,00			0,00 560,12 560,12		0,00 0,00 0,00	0,00 560,12 560,12	0,00 0,88 -				
Capitolo/Articolo -> 22640 / 0 AMM.MUTUI-QUOTA CAP.FOGNAT. M.N.67	Residuo Competenza Totale	0,00 249,00 249,00			0,00 248,74 248,74		0,00 0,00 0,00	0,00 248,74 248,74	0,00 0,26 -				
Capitolo/Articolo -> 22660 / 0 AMM.MUTUI-QUOTA CAP.FOGNAT. M.N.77	Residuo Competenza Totale	0,00 1.590,00 1.590,00			0,00 1.589,95 1.589,95		0,00 0,00 0,00	0,00 1.589,95 1.589,95	0,00 0,05 -				
Capitolo/Articolo -> 22680 / 0 AMM.MUTUI-QUOTA CAP.COLL.TRUCAZZANO CPRINEM M.N.81	Residuo Competenza Totale	0,00 122,00 122,00			0,00 121,53 121,53		0,00 0,00 0,00	0,00 121,53 121,53	0,00 0,47 -				
Capitolo/Articolo -> 22700 / 0 AMM.MUTUI-QUOTA CAP.COLLET.CONSORTILE M.N.88	Residuo Competenza Totale	0,00 4.895,00 4.895,00			0,00 4.894,71 4.894,71		0,00 0,00 0,00	0,00 4.894,71 4.894,71	0,00 0,29 -				
Capitolo/Articolo -> 22720 / 0 AMM.MUTUI-QUOTA CAP.COLLET.EST M.N.91	Residuo Competenza Totale	0,00 9.182,00 9.182,00			0,00 9.181,96 9.181,96		0,00 0,00 0,00	0,00 9.181,96 9.181,96	0,00 0,04 -				
Capitolo/Articolo -> 22740 / 0 AMM.MUTUI-QUOTA CAP.SERV.CANAL. M.N.89	Residuo Competenza Totale	0,00 3.177,00 3.177,00			0,00 3.176,39 3.176,39		0,00 0,00 0,00	0,00 3.176,39 3.176,39	0,00 0,61 -				






Data : 31/12/2011

## GESTIONE DELLE SPESE - ESERCIZIO 2011

DESCRIZIONE	RESIDUO COMPETENZA TOTALE	Res. conservati e stanz. definitivi di bilancio		Num. di rif.	Conto del tesoriere Mandati		Determinazione Dei Residui da Riportare		Impegni		Minori residui o economie		Motivi di minori res. att.
		Residui Competenza Totale	(A) (F) (M)		Residui Competenza Totale	(B) (G) (N)	Residui Competenza Totale	(C) (H) (O)	Residui Competenza Totale	(D=B+C) (I=G+H) (P=D+I)	(E=D-A) o (E=A-D) (L=I-F) o (L=F-I)		
Capitolo/Articolo -> 22760 / 0 AMM.MUTUI-QUOTA CAP.IMP.DEPURAZ.CPRINEM M.N.95	Residuo Competenza Totale	0,00 854,00 854,00			0,00 853,03 853,03		0,00 0,00 0,00	0,00 853,03 853,03	0,00 0,97 -				
Capitolo/Articolo -> 22780 / 0 AMM.MUTUI-QUOTA CAP.IMP.DEP.MELZO M.N.97	Residuo Competenza Totale	0,00 239,00 239,00			0,00 238,16 238,16		0,00 0,00 0,00	0,00 238,16 238,16	0,00 0,84 -				
Capitolo/Articolo -> 22800 / 0 AMM.MUTUI-QUOTA CAP.COLLET.CONS.LE M.N.99	Residuo Competenza Totale	0,00 482,00 482,00			0,00 481,54 481,54		0,00 0,00 0,00	0,00 481,54 481,54	0,00 0,46 -				
Capitolo/Articolo -> 22820 / 0 AMM.MUTUI-QUOTA CAP.COLLET.CONS.LE M.N.100	Residuo Competenza Totale	0,00 148,00 148,00			0,00 147,37 147,37		0,00 0,00 0,00	0,00 147,37 147,37	0,00 0,63 -				
Capitolo/Articolo -> 22840 / 0 AMM.MUTUI-QUOTA CAP.DEPURATORE CPRINEM M.N.101	Residuo Competenza Totale	0,00 574,00 574,00			0,00 573,24 573,24		0,00 0,00 0,00	0,00 573,24 573,24	0,00 0,76 -				
Capitolo/Articolo -> 22860 / 0 AMM.MUTUI-QUOTA CAP.COLLET.CPRINEM M.N.102	Residuo Competenza Totale	0,00 688,00 688,00			0,00 687,87 687,87		0,00 0,00 0,00	0,00 687,87 687,87	0,00 0,13 -				
Capitolo/Articolo -> 22880 / 0 AMM.MUTUI-QUOTA CAP.COLLET. CPRINEM M.N.103	Residuo Competenza Totale	0,00 562,00 562,00			0,00 561,78 561,78		0,00 0,00 0,00	0,00 561,78 561,78	0,00 0,22 -				
Capitolo/Articolo -> 22900 / 0 AMM.MUTUI-QUOTA CAP.COLLET. CPRINEM M.N.106	Residuo Competenza Totale	0,00 863,00 863,00			0,00 862,35 862,35		0,00 0,00 0,00	0,00 862,35 862,35	0,00 0,65 -				
Capitolo/Articolo -> 22920 / 0 AMM.MUTUI-QUOTA CAP.COLLET.TRUCAZZANO M.N.108	Residuo Competenza Totale	0,00 545,00 545,00			0,00 544,02 544,02		0,00 0,00 0,00	0,00 544,02 544,02	0,00 0,98 -				
Capitolo/Articolo -> 22940 / 0 AMM.MUTUI-QUOTA CAP.DEPURATORE CPRINEM M.N.80	Residuo Competenza Totale	0,00 2.032,00 2.032,00			0,00 2.031,26 2.031,26		0,00 0,00 0,00	0,00 2.031,26 2.031,26	0,00 0,74 -				
Capitolo/Articolo -> 22960 / 0 AMM.MUTUI-QUOTA CAP.FOGNATURA.EST MOLG. M.N.114	Residuo Competenza Totale	0,00 39.434,00 39.434,00			0,00 39.433,19 39.433,19		0,00 0,00 0,00	0,00 39.433,19 39.433,19	0,00 0,81 -				



Data : 31/12/2011

## GESTIONE DELLE SPESE - ESERCIZIO 2011


DESCRIZIONE	RESIDUO COMPETENZA TOTALE	Res. conservati e stanz. definitivi di bilancio		Num. di rif.	Conto del tesoriere Mandati		Determinazione Dei Residui da Riportare		Impegni		Minori residui o economie		Motivi di minori res. att.
		Residui Competenza Totale	(A) (F) (M)		Residui Competenza Totale	(B) (G) (N)	Residui Competenza Totale	(C) (H) (O)	Residui Competenza Totale	(D=B+C) (I=G+H) (P=D+I)	(E=D-A) o (E=A-D) (L=I-F) o (L=F-I)		
Capitolo/Articolo -> 22980 / 0 AMM.MUTUI-QUOTA CAP.DEPURATORE CPRINEM M.N.117	Residuo Competenza Totale	0,00 139,00 139,00			0,00 138,38 138,38		0,00 0,00 0,00	0,00 138,38 138,38	0,00 0,62 -				
Capitolo/Articolo -> 23020 / 0 AMM.MUTUI-QUOTA CAP.IMP.NETT.URB. M.N.74	Residuo Competenza Totale	0,00 357,00 357,00			0,00 356,69 356,69		0,00 0,00 0,00	0,00 356,69 356,69	0,00 0,31 -				
Capitolo/Articolo -> 23040 / 0 AMM.MUTUI-QUOTA CAP.IMP.NETT.URBANA M.N.85	Residuo Competenza Totale	0,00 1.700,00 1.700,00			0,00 1.699,07 1.699,07		0,00 0,00 0,00	0,00 1.699,07 1.699,07	0,00 0,93 -				
Capitolo/Articolo -> 23120 / 0 AMM.MUTUI-QUOTA CAP.AREA EX MAGAZ.COM.LI M.N.116	Residuo Competenza Totale	0,00 2.700,00 2.700,00			0,00 2.699,96 2.699,96		0,00 0,00 0,00	0,00 2.699,96 2.699,96	0,00 0,04 -				
Capitolo/Articolo -> 23180 / 0 AMM.CONTRIBUTO-QUOTA CAP.ORNAGO M.N.124	Residuo Competenza Totale	0,00 2.581,00 2.581,00			0,00 2.580,13 2.580,13		0,00 0,00 0,00	0,00 2.580,13 2.580,13	0,00 0,87 -				
Capitolo/Articolo -> 23200 / 0 AMM.MUTUI-QUOTA CAP.CIMITERO CAPOL. M.N.78	Residuo Competenza Totale	0,00 2.871,00 2.871,00			0,00 2.870,16 2.870,16		0,00 0,00 0,00	0,00 2.870,16 2.870,16	0,00 0,84 -				
Capitolo/Articolo -> 23220 / 0 AMM.MUTUI-QUOTA CAP.COLOMBARI CIMITERO VIM.M.N.121	Residuo Competenza Totale	0,00 5.403,00 5.403,00			0,00 5.402,66 5.402,66		0,00 0,00 0,00	0,00 5.402,66 5.402,66	0,00 0,34 -				
Capitolo/Articolo -> 23240 / 0 AMM.MUTUI-QUOTA CAP.CAMPATA C CIMITERO CAPOLUOGO N.114	Residuo Competenza Totale	0,00 9.684,00 9.684,00			0,00 9.683,28 9.683,28		0,00 0,00 0,00	0,00 9.683,28 9.683,28	0,00 0,72 -				
Capitolo/Articolo -> 23280 / 0 AMM.MUTUI-QUOTA CAP. P.I.P. M.N.94	Residuo Competenza Totale	0,00 41.702,00 41.702,00			0,00 41.701,36 41.701,36		0,00 0,00 0,00	0,00 41.701,36 41.701,36	0,00 0,64 -				
Capitolo/Articolo -> 23290 / 0 AMM.MUTUI-QUOTA CAP.BENI E ATTR. M.N.135	Residuo Competenza Totale	0,00 8.577,00 8.577,00			0,00 8.576,17 8.576,17		0,00 0,00 0,00	0,00 8.576,17 8.576,17	0,00 0,83 -				
Capitolo/Articolo -> 23310 / 0 AMM.MUTUI-QUOTA CAP.ILL.NE CAMPO C.ORENO	Residuo Competenza Totale	0,00 11.522,00 11.522,00			0,00 11.521,93 11.521,93		0,00 0,00 0,00	0,00 11.521,93 11.521,93	0,00 0,07 -				



Data : 31/12/2011

## GESTIONE DELLE SPESE - ESERCIZIO 2011

DESCRIZIONE	RESIDUO COMPETENZA TOTALE	Res. conservati e stanz. definitivi di bilancio		Num. di rif.	Conto del tesoriere Mandati		Determinazione Dei Residui da Riportare		Impegni		Minori residui o economie		Motivi di minori res. att.
		Residui Competenza Totale	(A) (F) (M)		Residui Competenza Totale	(B) (G) (N)	Residui Competenza Totale	(C) (H) (O)	Residui Competenza Totale	(D=B+C) (I=G+H) (P=D+I)	(E=D-A) o (E=A-D) (L=I-F) o (L=F-I)		
Capitolo/Articolo -> 23320 / 0 AMM.MUTUI-QUOTA CAP. MANUT.STR.CAMPI CAOLCIO ORENO-25 APRILE	Residuo Competenza Totale	0,00 14.496,00 14.496,00			0,00 14.495,41 14.495,41		0,00 0,00 0,00	0,00 14.495,41 14.495,41	0,00 0,00 0,00	0,00 14.495,41 14.495,41	0,00 0,59 0,59	-	
Capitolo/Articolo -> 23330 / 0 AMM.MUTUI-Q.CAP.ACQ.ATT.M.N.136	Residuo Competenza Totale	0,00 6.145,00 6.145,00			0,00 6.144,99 6.144,99		0,00 0,00 0,00	0,00 6.144,99 6.144,99	0,00 0,00 0,00	0,00 6.144,99 6.144,99	0,00 0,01 0,01	-	
Capitolo/Articolo -> 23334 / 0 AMM.MUTUI-QUOTA CAP.VILLA SOTTOCASA N.140	Residuo Competenza Totale	0,00 81.156,00 81.156,00			0,00 81.155,70 81.155,70		0,00 0,00 0,00	0,00 81.155,70 81.155,70	0,00 0,00 0,00	0,00 81.155,70 81.155,70	0,00 0,30 0,30	-	
Capitolo/Articolo -> 23336 / 0 AMM.MUTUI-Q.CAPITALE-ATTREZ.-M.N.141	Residuo Competenza Totale	0,00 22.439,00 22.439,00			0,00 22.438,07 22.438,07		0,00 0,00 0,00	0,00 22.438,07 22.438,07	0,00 0,00 0,00	0,00 22.438,07 22.438,07	0,00 0,93 0,93	-	
Capitolo/Articolo -> 23337 / 0 AMM.MUTUI-Q.CAP.VILLA SOTTOCASA ALA SUD	Residuo Competenza Totale	0,00 64.335,00 64.335,00			0,00 64.335,00 64.335,00		0,00 0,00 0,00	0,00 64.335,00 64.335,00	0,00 0,00 0,00	0,00 64.335,00 64.335,00	0,00 0,00 0,00		
Capitolo/Articolo -> 23338 / 0 AMM.MUTUI-Q.CAP. CASE VIA CAVOUR 72	Residuo Competenza Totale	0,00 11.057,00 11.057,00			0,00 11.056,92 11.056,92		0,00 0,00 0,00	0,00 11.056,92 11.056,92	0,00 0,00 0,00	0,00 11.056,92 11.056,92	0,00 0,08 0,08	-	
Capitolo/Articolo -> 23339 / 0 AMM.MUTUI-Q.CAP. SPOGLIATOI CENTRO SPORTIVO	Residuo Competenza Totale	0,00 44.087,00 44.087,00			0,00 44.086,61 44.086,61		0,00 0,00 0,00	0,00 44.086,61 44.086,61	0,00 0,00 0,00	0,00 44.086,61 44.086,61	0,00 0,39 0,39	-	
Capitolo/Articolo -> 23340 / 0 AMM.MUTUI Q.CAP. MANUT. ELEM. FILIBERTO	Residuo Competenza Totale	0,00 13.210,00 13.210,00			0,00 13.209,46 13.209,46		0,00 0,00 0,00	0,00 13.209,46 13.209,46	0,00 0,00 0,00	0,00 13.209,46 13.209,46	0,00 0,54 0,54	-	
Capitolo/Articolo -> 23341 / 0 AMM.TO MUTUI-Q.CAP. II LOTTO VILLA SOTTOCASA	Residuo Competenza Totale	0,00 85.924,00 85.924,00			0,00 85.923,81 85.923,81		0,00 0,00 0,00	0,00 85.923,81 85.923,81	0,00 0,00 0,00	0,00 85.923,81 85.923,81	0,00 0,19 0,19	-	
Capitolo/Articolo -> 23342 / 0 AMM.TO FRISL-QUOTA CAP. VILLA SOTTOCASA	Residuo Competenza Totale	0,00 21.778,00 21.778,00			0,00 21.777,16 21.777,16		0,00 0,00 0,00	0,00 21.777,16 21.777,16	0,00 0,00 0,00	0,00 21.777,16 21.777,16	0,00 0,84 0,84	-	
<b>TOTALE SERVIZIO</b> 3	Residuo Competenza Totale	0,00 2.552.641,00 2.552.641,00			0,00 1.052.601,98 1.052.601,98		0,00 0,00 0,00	0,00 1.052.601,98 1.052.601,98	0,00 0,00 0,00	0,00 1.052.601,98 1.052.601,98	0,00 -1.500.039,02 -1.500.039,02		



Data : 31/12/2011

## GESTIONE DELLE SPESE - ESERCIZIO 2011

DESCRIZIONE	RESIDUO COMPETENZA TOTALE	Res. conservati e stanz. definitivi di bilancio		Num. di rif.	Conto del tesoriere Mandati		Determinazione Dei Residui da Riportare		Impegni		Minori residui o economie		Motivi di minori res. att.
		Residui (A) Competenza (F) Totale (M)			Residui (B) Competenza (G) Totale (N)	Residui (C) Competenza (H) Totale (O)	Residui (D=B+C) Competenza (I=G+H) Totale (P=D+I)	Residui (D=B+C) Competenza (I=G+H) Totale (P=D+I)	(E=D-A) o (E=A-D) (L=I-F) o (L=F-I)				
<b>TOTALE FUNZIONE</b> 1	Residuo	0,00			0,00		0,00		0,00		0,00		
	Competenza	2.552.641,00			1.052.601,98		0,00		1.052.601,98		-1.500.039,02		
	Totale	2.552.641,00			1.052.601,98		0,00		1.052.601,98				
<b>TOTALE TITOLO</b> 3	Residuo	0,00			0,00		0,00		0,00		0,00		
	Competenza	2.552.641,00			1.052.601,98		0,00		1.052.601,98		-1.500.039,02		
	Totale	2.552.641,00			1.052.601,98		0,00		1.052.601,98				
<b>TITOLO 4</b> Spese per servizi per conto di terzi													
FUNZIONE 0													
SERVIZIO 0													
INTERVENTO 1													
Ritenute previdenziali e assistenziali al personale													
<u>Codice di Bilancio</u> 4000001	Residuo	0,00			0,00		0,00		0,00		0,00		
	Competenza	649.397,00			558.850,24		0,00		558.850,24		-90.546,76		
	Totale	649.397,00			558.850,24		0,00		558.850,24				
Capitolo/Articolo -> 24040 / PERSONALE-ONERI DIP.-CPDEL INPS 0	Residuo	0,00			0,00		0,00		0,00		0,00		
	Competenza	522.497,00			492.863,48		0,00		492.863,48		29.633,52		-
	Totale	522.497,00			492.863,48		0,00		492.863,48				
Capitolo/Articolo -> 24060 / PERSONALE-ONERI DIP.-INADEL 0	Residuo	0,00			0,00		0,00		0,00		0,00		
	Competenza	126.900,00			65.986,76		0,00		65.986,76		60.913,24		-
	Totale	126.900,00			65.986,76		0,00		65.986,76				
INTERVENTO 2													
Ritenute erariali													
<u>Codice di Bilancio</u> 4000002	Residuo	2.280,72			2.280,72		0,00		2.280,72		0,00		
	Competenza	205.000,00			102.235,10		3.508,80		105.743,90		-99.256,10		
	Totale	207.280,72			104.515,82		3.508,80		108.024,62				
Capitolo/Articolo -> 24200 / PROFESSIONISTI-IRPEF 0	Residuo	0,00			0,00		0,00		0,00		0,00		
	Competenza	200.000,00			102.235,10		0,00		102.235,10		97.764,90		-
	Totale	200.000,00			102.235,10		0,00		102.235,10				
Capitolo/Articolo -> 24220 / UFFICIO REGISTRO-IMPOSTA BOLLO I 0	Residuo	2.280,72			2.280,72		0,00		2.280,72		0,00		
	Competenza	5.000,00			0,00		3.508,80		3.508,80		1.491,20		-
	Totale	7.280,72			2.280,72		3.508,80		5.789,52				








Data : 31/12/2011

## GESTIONE DELLE SPESE - ESERCIZIO 2011

DESCRIZIONE	RESIDUO COMPETENZA TOTALE	Res. conservati e stanz. definitivi di bilancio		Num. di rif.	Conto del tesoriere Mandati		Determinazione Dei Residui da Riportare		Impegni		Minori residui o economie		Motivi di minori res. att.
		Residui (A) Competenza (F) Totale (M)			Residui (B) Competenza (G) Totale (N)	Residui (C) Competenza (H) Totale (O)	Residui (D=B+C) Competenza (I=G+H) Totale (P=D+I)		(E=D-A) o (E=A-D) (L=I-F) o (L=F-I)				
<u>Codice di Bilancio</u> 4000007	Residuo	5.503,25			925,40		741,36		1.666,76		-3.836,49		
	Competenza	130.000,00			49.314,61		4.594,33		53.908,94		-76.091,06		
	Totale	135.503,25			50.240,01		5.335,69		55.575,70				
Capitolo/Articolo -> 24180 / 0 RIMBORSO SPESE CONTRATTUALI	Residuo	5.503,25			925,40		741,36		1.666,76		3.836,49	-	
	Competenza	130.000,00			49.314,61		4.594,33		53.908,94		76.091,06	-	
	Totale	135.503,25			50.240,01		5.335,69		55.575,70				
<u>TOTALE SERVIZIO</u> 0	Residuo	730.254,68			107.989,11		544.349,66		652.338,77		-77.915,91		
	Competenza	3.387.897,00			2.066.221,84		138.112,42		2.204.334,26		-1.183.562,74		
	Totale	4.118.151,68			2.174.210,95		682.462,08		2.856.673,03				
<u>TOTALE FUNZIONE</u> 0	Residuo	730.254,68			107.989,11		544.349,66		652.338,77		-77.915,91		
	Competenza	3.387.897,00			2.066.221,84		138.112,42		2.204.334,26		-1.183.562,74		
	Totale	4.118.151,68			2.174.210,95		682.462,08		2.856.673,03				
<u>TOTALE TITOLO</u> 4	Residuo	730.254,68			107.989,11		544.349,66		652.338,77		-77.915,91		
	Competenza	3.387.897,00			2.066.221,84		138.112,42		2.204.334,26		-1.183.562,74		
	Totale	4.118.151,68			2.174.210,95		682.462,08		2.856.673,03				



Data :31/12/2011

## RIEPILOGO GENERALE DELLE SPESE - ESERCIZIO 2011

DESCRIZIONE	RESIDUO COMPETENZA TOTALE	Res. conservati e stanz. definitivi di bilancio		Num. di rif.	Conto del tesoriere Mandati		Determinazione Dei Residui da Riportare		Impegni		Minori residui o economie		Motivi di minori res.
		Residui (A) Competenza (F) Totale (M)			Residui (B) Competenza (G) Totale (N)	Residui (C) Competenza (H) Totale (O)	Residui (D=B+C) Competenza (I=G+H) Totale (P=D+I)	Residui (D=B+C) Competenza (I=G+H) Totale (P=D+I)	(E=D-A) o (E=A-D) (L=I-F) o (L=F-I)				
TITOLO 1 Spese correnti	Residuo	4.375.740,46		1	3.335.499,34	907.391,13	4.242.890,47	-132.849,99	-				
	Competenza	20.114.439,87			16.417.110,32	3.212.011,01	19.629.121,33	-485.318,54	-				
	Totale	24.490.180,33			19.752.609,66	4.119.402,14	23.872.011,80						
TITOLO 2 Spese in conto capitale	Residuo	20.368.546,10		2	2.434.876,09	17.756.747,76	20.191.623,85	-176.922,25	-				
	Competenza	3.217.361,45			607.591,44	2.480.400,07	3.087.991,51	-129.369,94	-				
	Totale	23.585.907,55			3.042.467,53	20.237.147,83	23.279.615,36						
TITOLO 3 Spese per rimborso di prestiti	Residuo	0,00		3	0,00	0,00	0,00	0,00	-				
	Competenza	2.552.641,00			1.052.601,98	0,00	1.052.601,98	-1.500.039,02	-				
	Totale	2.552.641,00			1.052.601,98	0,00	1.052.601,98						
TITOLO 4 Spese per servizi per conto di terzi	Residuo	730.254,68		4	107.989,11	544.349,66	652.338,77	-77.915,91	-				
	Competenza	3.387.897,00			2.066.221,84	138.112,42	2.204.334,26	-1.183.562,74	-				
	Totale	4.118.151,68			2.174.210,95	682.462,08	2.856.673,03						
<b>Totali</b>	Residuo	25.474.541,24			5.878.364,54	19.208.488,55	25.086.853,09	-387.688,15					
	Competenza	29.272.339,32			20.143.525,58	5.830.523,50	25.974.049,08	-3.298.290,24					
	Totale	54.746.880,56			26.021.890,12	25.039.012,05	51.060.902,17	-3.685.978,39					
Disavanzo di Amministrazione		0,00											
<b>TOTALI GENERALI</b>	Residuo	25.474.541,24											
	Competenza	29.272.339,32											
	Totale	54.746.880,56											



Residui attivi

---



# Elenco Residui : Anno 1982 a 2011 - Entrata

Titolo 1								
UEB 1010020 VOCE 41								
Capitolo/Articolo 24480 /0 IMPOSTA COM.IMMOBILIARE								
Anno	Gestione Residui				Gestione Competenza			
	Iniziale	Riscosso	Variazioni	Da Riscuotere	Assestato	Accertato	Riscosso	Da Riscuotere
2008	208.999,24	209.045,53	46,29	0,00	0,00	0,00	0,00	0,00
2009	269.312,29	200,00	0,00	269.112,29	0,00	0,00	0,00	0,00
2010	769.108,25	177.205,50	-8.160,00	583.742,75	0,00	0,00	0,00	0,00
2011	0,00	0,00	0,00	0,00	5.116.000,00	5.116.000,00	4.441.454,02	674.545,98
Tot. Cap	1.247.419,78	386.451,03	-8.113,71	852.855,04		5.116.000,00	4.441.454,02	674.545,98
Capitolo/Articolo 24520 /0 ICI-ARRETRATI								
Anno	Gestione Residui				Gestione Competenza			
	Iniziale	Riscosso	Variazioni	Da Riscuotere	Assestato	Accertato	Riscosso	Da Riscuotere
2009	44.767,50	0,00	0,00	44.767,50	0,00	0,00	0,00	0,00
2010	12.350,56	12.350,56	0,00	0,00	0,00	0,00	0,00	0,00
2011	0,00	0,00	0,00	0,00	180.000,00	184.970,17	184.970,17	0,00
Tot. Cap	57.118,06	12.350,56	0,00	44.767,50		184.970,17	184.970,17	0,00
Tot. UEB	1.304.537,84	398.801,59	-8.113,71	897.622,54		5.300.970,17	4.626.424,19	674.545,98
UEB 1010040 VOCE 59								
Capitolo/Articolo 24560 /0 ICIAP-ARRETRATI								
Anno	Gestione Residui				Gestione Competenza			
	Iniziale	Riscosso	Variazioni	Da Riscuotere	Assestato	Accertato	Riscosso	Da Riscuotere
2011	0,00	0,00	0,00	0,00	49,45	75,83	75,83	0,00
Tot. Cap	0,00	0,00	0,00	0,00		75,83	75,83	0,00
Tot. UEB	0,00	0,00	0,00	0,00		75,83	75,83	0,00
UEB 1010060 VOCE 59								
Capitolo/Articolo 24580 /0 IMPOSTA PUBBLICITA' ORDINARIA								
Anno	Gestione Residui				Gestione Competenza			
	Iniziale	Riscosso	Variazioni	Da Riscuotere	Assestato	Accertato	Riscosso	Da Riscuotere
2010	25.331,30	25.331,30	0,00	0,00	0,00	0,00	0,00	0,00
2011	0,00	0,00	0,00	0,00	230.000,00	220.264,64	202.903,45	17.361,19
Tot. Cap	25.331,30	25.331,30	0,00	0,00		220.264,64	202.903,45	17.361,19
Capitolo/Articolo 24600 /0 IMPOSTA PUBBLICITA' TEMPORANEA								
Anno	Gestione Residui				Gestione Competenza			
	Iniziale	Riscosso	Variazioni	Da Riscuotere	Assestato	Accertato	Riscosso	Da Riscuotere
2010	2.344,11	2.344,11	0,00	0,00	0,00	0,00	0,00	0,00
2011	0,00	0,00	0,00	0,00	9.000,00	9.372,64	6.545,37	2.827,27
Tot. Cap	2.344,11	2.344,11	0,00	0,00		9.372,64	6.545,37	2.827,27
Tot. UEB	27.675,41	27.675,41	0,00	0,00		229.637,28	209.448,82	20.188,46
UEB 1010080 VOCE 44								
Capitolo/Articolo 24620 /0 ADDIZIONALE ENERGIA ELETTRICA								
Anno	Gestione Residui				Gestione Competenza			
	Iniziale	Riscosso	Variazioni	Da Riscuotere	Assestato	Accertato	Riscosso	Da Riscuotere
2010	909,50	620,06	-289,44	0,00	0,00	0,00	0,00	0,00
2011	0,00	0,00	0,00	0,00	253.900,00	259.114,22	259.114,22	0,00
Tot. Cap	909,50	620,06	-289,44	0,00		259.114,22	259.114,22	0,00
Tot. UEB	909,50	620,06	-289,44	0,00		259.114,22	259.114,22	0,00
UEB 1010110 VOCE 43								



COMUNE VIMERCATE

## Elenco Residui : Anno 1982 a 2011 - Entrata

UEB 1010110 VOCE 43								
Capitolo/Articolo 24651 /0 COMPARTICIPAZIONE IVA								
Anno	Gestione Residui				Gestione Competenza			
	Iniziale	Riscosso	Variazioni	Da Riscuotere	Assestato	Accertato	Riscosso	Da Riscuotere
2011	0,00	0,00	0,00	0,00	1.661.069,70	1.661.069,70	1.661.069,70	0,00
Tot. Cap	0,00	0,00	0,00	0,00		1.661.069,70	1.661.069,70	0,00
Tot. UEB	0,00	0,00	0,00	0,00		1.661.069,70	1.661.069,70	0,00

UEB 1010120 VOCE 42								
Capitolo/Articolo 24660 /0 IMPOSTA COMUNALE-ADDIZIONALE IRPEF								
Anno	Gestione Residui				Gestione Competenza			
	Iniziale	Riscosso	Variazioni	Da Riscuotere	Assestato	Accertato	Riscosso	Da Riscuotere
2007	1.070.121,93	1.070.121,93	0,00	0,00	0,00	0,00	0,00	0,00
2010	934.000,00	934.000,00	0,00	0,00	0,00	0,00	0,00	0,00
2011	0,00	0,00	0,00	0,00	2.089.000,00	2.030.000,00	732.496,31	1.297.503,69
Tot. Cap	2.004.121,93	2.004.121,93	0,00	0,00		2.030.000,00	732.496,31	1.297.503,69
Tot. UEB	2.004.121,93	2.004.121,93	0,00	0,00		2.030.000,00	732.496,31	1.297.503,69

UEB 1010120 VOCE 59								
Capitolo/Articolo 24661 /0 CINQUE PER MILLE IRPEF								
Anno	Gestione Residui				Gestione Competenza			
	Iniziale	Riscosso	Variazioni	Da Riscuotere	Assestato	Accertato	Riscosso	Da Riscuotere
2011	0,00	0,00	0,00	0,00	12.520,66	12.520,66	12.520,66	0,00
Tot. Cap	0,00	0,00	0,00	0,00		12.520,66	12.520,66	0,00
Tot. UEB	0,00	0,00	0,00	0,00		12.520,66	12.520,66	0,00

UEB 1020220 VOCE 61								
Capitolo/Articolo 24740 /0 TASSA SMALT.RACCOLTA RIFIUTI SOLIDI URBANI								
Anno	Gestione Residui				Gestione Competenza			
	Iniziale	Riscosso	Variazioni	Da Riscuotere	Assestato	Accertato	Riscosso	Da Riscuotere
2003	2.171,33	2.171,33	0,00	0,00	0,00	0,00	0,00	0,00
2004	101.919,97	101.919,97	0,00	0,00	0,00	0,00	0,00	0,00
2005	103.087,88	83.658,41	0,00	19.429,47	0,00	0,00	0,00	0,00
2007	80.918,84	6.688,02	0,00	74.230,82	0,00	0,00	0,00	0,00
2008	104.836,81	49.688,77	0,00	55.148,04	0,00	0,00	0,00	0,00
2009	177.708,09	119.358,72	0,00	58.349,37	0,00	0,00	0,00	0,00
2010	358.975,83	267.219,24	0,00	91.756,59	0,00	0,00	0,00	0,00
2011	0,00	0,00	0,00	0,00	2.128.000,00	2.128.000,73	1.838.348,38	289.652,35
Tot. Cap	929.618,75	630.704,46	0,00	298.914,29		2.128.000,73	1.838.348,38	289.652,35

Capitolo/Articolo 24760 /0 TASSA SMALT.RIFIUTI GIORNALIERA								
Anno	Gestione Residui				Gestione Competenza			
	Iniziale	Riscosso	Variazioni	Da Riscuotere	Assestato	Accertato	Riscosso	Da Riscuotere
2006	295,00	225,00	-70,00	0,00	0,00	0,00	0,00	0,00
2007	287,00	287,00	0,00	0,00	0,00	0,00	0,00	0,00
2008	11.115,00	11.115,00	0,00	0,00	0,00	0,00	0,00	0,00
2010	3.500,00	3.500,00	0,00	0,00	0,00	0,00	0,00	0,00
2011	0,00	0,00	0,00	0,00	39.500,00	39.500,00	37.579,10	1.920,90
Tot. Cap	15.197,00	15.127,00	-70,00	0,00		39.500,00	37.579,10	1.920,90



COMUNE VIMERCATE

## Elenco Residui : Anno 1982 a 2011 - Entrata

UEB 1020220 VOCE 61								
Capitolo/Articolo 24780 /0 TASSA SMALT.RIFIUTI-ARRETRATI								
Anno	Gestione Residui				Gestione Competenza			
	Iniziale	Riscosso	Variazioni	Da Riscuotere	Assestato	Accertato	Riscosso	Da Riscuotere
2005	19.174,27	19.174,27	0,00	0,00	0,00	0,00	0,00	0,00
2006	2.761,76	277,74	0,00	2.484,02	0,00	0,00	0,00	0,00
2007	29.849,35	8.106,69	0,00	21.742,66	0,00	0,00	0,00	0,00
2008	26.159,94	8.421,84	0,00	17.738,10	0,00	0,00	0,00	0,00
2009	4.730,36	4.730,36	0,00	0,00	0,00	0,00	0,00	0,00
2010	54.862,17	29.801,22	0,00	25.060,95	0,00	0,00	0,00	0,00
2011	0,00	0,00	0,00	0,00	63.617,00	63.617,55	53.115,15	10.502,40
Tot. Cap	137.537,85	70.512,12	0,00	67.025,73		63.617,55	53.115,15	10.502,40
Tot. UEB	1.082.353,60	716.343,58	-70,00	365.940,02		2.231.118,28	1.929.042,63	302.075,65
UEB 1020240 VOCE 61								
Capitolo/Articolo 24800 /0 ADDIZIONALE EX ECA SU T.S.R.								
Anno	Gestione Residui				Gestione Competenza			
	Iniziale	Riscosso	Variazioni	Da Riscuotere	Assestato	Accertato	Riscosso	Da Riscuotere
2007	10.386,99	1.387,76	0,00	8.999,23	0,00	0,00	0,00	0,00
2008	49.732,94	5.654,12	0,00	44.078,82	0,00	0,00	0,00	0,00
2009	27.743,27	18.245,62	0,00	9.497,65	0,00	0,00	0,00	0,00
2010	27.540,53	13.289,08	0,00	14.251,45	0,00	0,00	0,00	0,00
2011	0,00	0,00	0,00	0,00	216.396,57	216.397,07	187.009,13	29.387,94
Tot. Cap	115.403,73	38.576,58	0,00	76.827,15		216.397,07	187.009,13	29.387,94
Tot. UEB	115.403,73	38.576,58	0,00	76.827,15		216.397,07	187.009,13	29.387,94
UEB 1020280 VOCE 69								
Capitolo/Articolo 24840 /0 TASSE CONCORSI PUBBLICI								
Anno	Gestione Residui				Gestione Competenza			
	Iniziale	Riscosso	Variazioni	Da Riscuotere	Assestato	Accertato	Riscosso	Da Riscuotere
2011	0,00	0,00	0,00	0,00	556,88	556,88	556,88	0,00
Tot. Cap	0,00	0,00	0,00	0,00		556,88	556,88	0,00
Tot. UEB	0,00	0,00	0,00	0,00		556,88	556,88	0,00
UEB 1020300 VOCE 69								
Capitolo/Articolo 24851 /0 PERMESSI A COSTRUIRE-SCOMPUTO-CONTR.COSTRUZIONE								
Anno	Gestione Residui				Gestione Competenza			
	Iniziale	Riscosso	Variazioni	Da Riscuotere	Assestato	Accertato	Riscosso	Da Riscuotere
2005	32.662,99	0,00	0,00	32.662,99	0,00	0,00	0,00	0,00
Tot. Cap	32.662,99	0,00	0,00	32.662,99		0,00	0,00	0,00
Tot. UEB	32.662,99	0,00	0,00	32.662,99		0,00	0,00	0,00
UEB 1030400 VOCE 0								
Capitolo/Articolo 24860 /0 DIRITTI PUBBLICHE AFFISSIONI								
Anno	Gestione Residui				Gestione Competenza			
	Iniziale	Riscosso	Variazioni	Da Riscuotere	Assestato	Accertato	Riscosso	Da Riscuotere
2010	6.256,00	6.256,00	0,00	0,00	0,00	0,00	0,00	0,00
2011	0,00	0,00	0,00	0,00	27.000,00	28.212,60	15.896,00	12.316,60
Tot. Cap	6.256,00	6.256,00	0,00	0,00		28.212,60	15.896,00	12.316,60
Tot. UEB	6.256,00	6.256,00	0,00	0,00		28.212,60	15.896,00	12.316,60
UEB 1030460 VOCE 0								



COMUNE VIMERCATE

## Elenco Residui : Anno 1982 a 2011 - Entrata

UEB 1030460 VOCE 0								
Capitolo/Articolo 24900 /0 FONDO SPERIMENTALE STATALE DI RIEQUILIBRIO								
Anno	Gestione Residui				Gestione Competenza			
	Iniziale	Riscosso	Variazioni	Da Riscuotere	Assestato	Accertato	Riscosso	Da Riscuotere
2011	0,00	0,00	0,00	0,00	2.092.009,48	2.117.100,91	2.092.009,48	25.091,43
Tot. Cap	0,00	0,00	0,00	0,00		2.117.100,91	2.092.009,48	25.091,43
Tot. UEB	0,00	0,00	0,00	0,00		2.117.100,91	2.092.009,48	25.091,43
Tot. Titolo	4.573.921,00	3.192.395,15	-8.473,15	1.373.052,70		14.086.773,60	11.725.663,85	2.361.109,75

Titolo 2

UEB 2010500 VOCE 0

Capitolo/Articolo 25020 /0 CONTRIBUTO STAT.ORDINARIO								
Anno	Gestione Residui				Gestione Competenza			
	Iniziale	Riscosso	Variazioni	Da Riscuotere	Assestato	Accertato	Riscosso	Da Riscuotere
2011	0,00	0,00	0,00	0,00	181.052,05	241.977,10	241.977,10	0,00
Tot. Cap	0,00	0,00	0,00	0,00		241.977,10	241.977,10	0,00

Capitolo/Articolo 25100 /0 CONTR.STAT.MENSA INSEGNANTI

Anno	Gestione Residui				Gestione Competenza			
	Iniziale	Riscosso	Variazioni	Da Riscuotere	Assestato	Accertato	Riscosso	Da Riscuotere
2011	0,00	0,00	0,00	0,00	44.000,00	44.000,00	0,00	44.000,00
Tot. Cap	0,00	0,00	0,00	0,00		44.000,00	0,00	44.000,00

Capitolo/Articolo 25200 /0 CONTR.STAT.-INTEGR. ICI

Anno	Gestione Residui				Gestione Competenza			
	Iniziale	Riscosso	Variazioni	Da Riscuotere	Assestato	Accertato	Riscosso	Da Riscuotere
2008	29.378,34	29.378,34	0,00	0,00	0,00	0,00	0,00	0,00
Tot. Cap	29.378,34	29.378,34	0,00	0,00		0,00	0,00	0,00

Capitolo/Articolo 32020 /0 CONTRIBUTO IVA GENERALE

Anno	Gestione Residui				Gestione Competenza			
	Iniziale	Riscosso	Variazioni	Da Riscuotere	Assestato	Accertato	Riscosso	Da Riscuotere
2009	3.740,96	3.740,96	0,00	0,00	0,00	0,00	0,00	0,00
2010	29.474,05	26.804,71	0,00	2.669,34	0,00	0,00	0,00	0,00
Tot. Cap	33.215,01	30.545,67	0,00	2.669,34		0,00	0,00	0,00
Tot. UEB	62.593,35	59.924,01	0,00	2.669,34		285.977,10	241.977,10	44.000,00

UEB 2020600 VOCE 0

Capitolo/Articolo 25340 /0 CONTR.REG.-ANNUAL.MUTUO L.9/73 SIST.MUNIC.

Anno	Gestione Residui				Gestione Competenza			
	Iniziale	Riscosso	Variazioni	Da Riscuotere	Assestato	Accertato	Riscosso	Da Riscuotere
2011	0,00	0,00	0,00	0,00	619,00	619,75	619,75	0,00
Tot. Cap	0,00	0,00	0,00	0,00		619,75	619,75	0,00

Capitolo/Articolo 32040 /0 TRASF.REG.LE PER EVENTI CALAMITOSI

Anno	Gestione Residui				Gestione Competenza			
	Iniziale	Riscosso	Variazioni	Da Riscuotere	Assestato	Accertato	Riscosso	Da Riscuotere
2001	88.773,98	0,00	-88.773,98	0,00	0,00	0,00	0,00	0,00
Tot. Cap	88.773,98	0,00	-88.773,98	0,00		0,00	0,00	0,00
Tot. UEB	88.773,98	0,00	-88.773,98	0,00		619,75	619,75	0,00

UEB 2020620 VOCE 0



## Elenco Residui : Anno 1982 a 2011 - Entrata

UEB 2020620 VOCE 0								
Capitolo/Articolo 25380 /0 CONTR.REG.-PROGETTI POLIZIA MUNICIPALE								
Anno	Gestione Residui				Gestione Competenza			
	Iniziale	Riscosso	Variazioni	Da Riscuotere	Assestato	Accertato	Riscosso	Da Riscuotere
2009	2.250,00	2.250,00	0,00	0,00	0,00	0,00	0,00	0,00
2011	0,00	0,00	0,00	0,00	26.005,84	26.005,84	0,00	26.005,84
Tot. Cap	2.250,00	2.250,00	0,00	0,00		26.005,84	0,00	26.005,84
Tot. UEB	2.250,00	2.250,00	0,00	0,00		26.005,84	0,00	26.005,84
UEB 2020640 VOCE 0								
Capitolo/Articolo 25400 /0 CONTR.REG.-ANN.MUTUO L.40/74 SC.ELEM.E MAT.								
Anno	Gestione Residui				Gestione Competenza			
	Iniziale	Riscosso	Variazioni	Da Riscuotere	Assestato	Accertato	Riscosso	Da Riscuotere
2011	0,00	0,00	0,00	0,00	3.874,00	3.873,43	3.873,43	0,00
Tot. Cap	0,00	0,00	0,00	0,00		3.873,43	3.873,43	0,00
Capitolo/Articolo 25420 /0 CONTR.REG.-DOTE SCUOLA								
Anno	Gestione Residui				Gestione Competenza			
	Iniziale	Riscosso	Variazioni	Da Riscuotere	Assestato	Accertato	Riscosso	Da Riscuotere
2011	0,00	0,00	0,00	0,00	30.000,00	23.221,20	23.221,20	0,00
Tot. Cap	0,00	0,00	0,00	0,00		23.221,20	23.221,20	0,00
Tot. UEB	0,00	0,00	0,00	0,00		27.094,63	27.094,63	0,00
UEB 2020660 VOCE 0								
Capitolo/Articolo 25480 /0 CONTR.REG.-SIST.BIBL.VIMERCATESE								
Anno	Gestione Residui				Gestione Competenza			
	Iniziale	Riscosso	Variazioni	Da Riscuotere	Assestato	Accertato	Riscosso	Da Riscuotere
2010	5.000,00	5.000,00	0,00	0,00	0,00	0,00	0,00	0,00
2011	0,00	0,00	0,00	0,00	112.871,07	112.871,07	106.871,07	6.000,00
Tot. Cap	5.000,00	5.000,00	0,00	0,00		112.871,07	106.871,07	6.000,00
Tot. UEB	5.000,00	5.000,00	0,00	0,00		112.871,07	106.871,07	6.000,00
UEB 2020740 VOCE 0								
Capitolo/Articolo 25515 /0 CONTR.REG.-PROGETTO DISTRETTO DEL COMMERCIO								
Anno	Gestione Residui				Gestione Competenza			
	Iniziale	Riscosso	Variazioni	Da Riscuotere	Assestato	Accertato	Riscosso	Da Riscuotere
2011	0,00	0,00	0,00	0,00	97.414,00	97.414,00	0,00	97.414,00
Tot. Cap	0,00	0,00	0,00	0,00		97.414,00	0,00	97.414,00
Tot. UEB	0,00	0,00	0,00	0,00		97.414,00	0,00	97.414,00
UEB 2020760 VOCE 0								
Capitolo/Articolo 25520 /0 CONTR.REG.-ASILO NIDO								
Anno	Gestione Residui				Gestione Competenza			
	Iniziale	Riscosso	Variazioni	Da Riscuotere	Assestato	Accertato	Riscosso	Da Riscuotere
2011	0,00	0,00	0,00	0,00	27.562,96	27.562,96	0,00	27.562,96
Tot. Cap	0,00	0,00	0,00	0,00		27.562,96	0,00	27.562,96
Capitolo/Articolo 25670 /0 CONTR.REG.-CAG								
Anno	Gestione Residui				Gestione Competenza			
	Iniziale	Riscosso	Variazioni	Da Riscuotere	Assestato	Accertato	Riscosso	Da Riscuotere
2011	0,00	0,00	0,00	0,00	7.929,23	7.929,23	0,00	7.929,23
Tot. Cap	0,00	0,00	0,00	0,00		7.929,23	0,00	7.929,23



COMUNE VIMERCATE

## Elenco Residui : Anno 1982 a 2011 - Entrata

UEB 2020760 VOCE 0								
Capitolo/Articolo 25680 /0 CONTR.REG.-ASSIST.DOMICILIARE ANZIANI								
Anno	Gestione Residui				Gestione Competenza			
	Iniziale	Riscosso	Variazioni	Da Riscuotere	Assestato	Accertato	Riscosso	Da Riscuotere
2011	0,00	0,00	0,00	0,00	23.449,68	23.449,68	0,00	23.449,68
Tot. Cap	0,00	0,00	0,00	0,00		23.449,68	0,00	23.449,68
Capitolo/Articolo 25700 /0 CONTR.REG.-CENTRO ESTIVO MINORI								
Anno	Gestione Residui				Gestione Competenza			
	Iniziale	Riscosso	Variazioni	Da Riscuotere	Assestato	Accertato	Riscosso	Da Riscuotere
2011	0,00	0,00	0,00	0,00	7.695,51	7.695,51	0,00	7.695,51
Tot. Cap	0,00	0,00	0,00	0,00		7.695,51	0,00	7.695,51
Capitolo/Articolo 25720 /0 CONTR.REG.-ASSIS.MINORI DPR 616								
Anno	Gestione Residui				Gestione Competenza			
	Iniziale	Riscosso	Variazioni	Da Riscuotere	Assestato	Accertato	Riscosso	Da Riscuotere
2011	0,00	0,00	0,00	0,00	57.288,54	57.288,54	0,00	57.288,54
Tot. Cap	0,00	0,00	0,00	0,00		57.288,54	0,00	57.288,54
Capitolo/Articolo 25740 /0 CONTR.REG.-ASS.DOM.HANDICAPP.L.162/98								
Anno	Gestione Residui				Gestione Competenza			
	Iniziale	Riscosso	Variazioni	Da Riscuotere	Assestato	Accertato	Riscosso	Da Riscuotere
2010	2.678,26	2.642,25	-36,01	0,00	0,00	0,00	0,00	0,00
2011	0,00	0,00	0,00	0,00	22.124,16	22.124,16	16.993,53	5.130,63
Tot. Cap	2.678,26	2.642,25	-36,01	0,00		22.124,16	16.993,53	5.130,63
Capitolo/Articolo 26020 /0 CONTR.REG.-FONDO SOCIALE L.431/98								
Anno	Gestione Residui				Gestione Competenza			
	Iniziale	Riscosso	Variazioni	Da Riscuotere	Assestato	Accertato	Riscosso	Da Riscuotere
2010	72.875,04	72.875,04	0,00	0,00	0,00	0,00	0,00	0,00
2011	0,00	0,00	0,00	0,00	230.000,00	90.429,68	90.429,68	0,00
Tot. Cap	72.875,04	72.875,04	0,00	0,00		90.429,68	90.429,68	0,00
Tot. UEB	75.553,30	75.517,29	-36,01	0,00		236.479,76	107.423,21	129.056,55
UEB 2041230 VOCE 0								
Capitolo/Articolo 26080 /0 CONTR.CEE-AGEA-MENSE SCOLASTICHE								
Anno	Gestione Residui				Gestione Competenza			
	Iniziale	Riscosso	Variazioni	Da Riscuotere	Assestato	Accertato	Riscosso	Da Riscuotere
2009	1.634,00	1.633,53	-0,47	0,00	0,00	0,00	0,00	0,00
2010	3.190,50	2.307,88	-882,62	0,00	0,00	0,00	0,00	0,00
2011	0,00	0,00	0,00	0,00	6.500,00	5.000,00	0,00	5.000,00
Tot. Cap	4.824,50	3.941,41	-883,09	0,00		5.000,00	0,00	5.000,00
Tot. UEB	4.824,50	3.941,41	-883,09	0,00		5.000,00	0,00	5.000,00
UEB 2051400 VOCE 3								
Capitolo/Articolo 26140 /0 CONTR.PROV.-SCUOLE SUPERIORI-L.23/96								
Anno	Gestione Residui				Gestione Competenza			
	Iniziale	Riscosso	Variazioni	Da Riscuotere	Assestato	Accertato	Riscosso	Da Riscuotere
2009	24.452,14	11.540,35	-1.371,44	11.540,35	0,00	0,00	0,00	0,00
2010	20.000,00	20.000,00	0,00	0,00	0,00	0,00	0,00	0,00
2011	0,00	0,00	0,00	0,00	29.286,70	29.286,70	29.286,70	0,00
Tot. Cap	44.452,14	31.540,35	-1.371,44	11.540,35		29.286,70	29.286,70	0,00



COMUNE VIMERCATE

## Elenco Residui : Anno 1982 a 2011 - Entrata

UEB 2051400 VOCE 3								
Capitolo/Articolo 26235 /0 CONTR.PROV.-MUST								
Anno	Gestione Residui				Gestione Competenza			
	Iniziale	Riscosso	Variazioni	Da Riscuotere	Assestato	Accertato	Riscosso	Da Riscuotere
2011	0,00	0,00	0,00	0,00	42.900,00	42.900,00	25.446,50	17.453,50
Tot. Cap	0,00	0,00	0,00	0,00		42.900,00	25.446,50	17.453,50
Capitolo/Articolo 26242 /0 CONTR.PROV.-POLO DEL VIMERCATESE								
Anno	Gestione Residui				Gestione Competenza			
	Iniziale	Riscosso	Variazioni	Da Riscuotere	Assestato	Accertato	Riscosso	Da Riscuotere
2010	20.000,00	20.000,00	0,00	0,00	0,00	0,00	0,00	0,00
2011	0,00	0,00	0,00	0,00	34.250,00	34.250,00	17.125,00	17.125,00
Tot. Cap	20.000,00	20.000,00	0,00	0,00		34.250,00	17.125,00	17.125,00
Capitolo/Articolo 26280 /0 CONTR.PROV.-SIST.BIBL.VIMERCATESE								
Anno	Gestione Residui				Gestione Competenza			
	Iniziale	Riscosso	Variazioni	Da Riscuotere	Assestato	Accertato	Riscosso	Da Riscuotere
2010	27.000,00	27.000,00	0,00	0,00	0,00	0,00	0,00	0,00
2011	0,00	0,00	0,00	0,00	88.100,11	88.100,11	88.100,11	0,00
Tot. Cap	27.000,00	27.000,00	0,00	0,00		88.100,11	88.100,11	0,00
Capitolo/Articolo 26321 /0 CONTR.PROV.-PLIS CAVALLERA								
Anno	Gestione Residui				Gestione Competenza			
	Iniziale	Riscosso	Variazioni	Da Riscuotere	Assestato	Accertato	Riscosso	Da Riscuotere
2010	70.199,15	1.293,90	0,00	68.905,25	0,00	0,00	0,00	0,00
2011	0,00	0,00	0,00	0,00	53.276,45	50.875,39	17.529,95	33.345,44
Tot. Cap	70.199,15	1.293,90	0,00	68.905,25		50.875,39	17.529,95	33.345,44
Capitolo/Articolo 26341 /0 CONTR.PROV.-TRASPORTI								
Anno	Gestione Residui				Gestione Competenza			
	Iniziale	Riscosso	Variazioni	Da Riscuotere	Assestato	Accertato	Riscosso	Da Riscuotere
2011	0,00	0,00	0,00	0,00	47.954,59	47.954,59	47.954,59	0,00
Tot. Cap	0,00	0,00	0,00	0,00		47.954,59	47.954,59	0,00
Tot. UEB	161.651,29	79.834,25	-1.371,44	80.445,60		293.366,79	225.442,85	67.923,94
UEB 2051420 VOCE 4								
Capitolo/Articolo 26380 /0 CONTR.COMUNI-SISTEMA BIBLIOTECARIO								
Anno	Gestione Residui				Gestione Competenza			
	Iniziale	Riscosso	Variazioni	Da Riscuotere	Assestato	Accertato	Riscosso	Da Riscuotere
2010	38.773,31	38.769,50	-3,81	0,00	0,00	0,00	0,00	0,00
2011	0,00	0,00	0,00	0,00	301.576,80	301.568,99	293.518,83	8.050,16
Tot. Cap	38.773,31	38.769,50	-3,81	0,00		301.568,99	293.518,83	8.050,16
Capitolo/Articolo 26400 /0 CONTR.COMUNI-S.B.V.-ASSISTENZA HARDWARE								
Anno	Gestione Residui				Gestione Competenza			
	Iniziale	Riscosso	Variazioni	Da Riscuotere	Assestato	Accertato	Riscosso	Da Riscuotere
2010	1.155,52	247,32	0,00	908,20	0,00	0,00	0,00	0,00
2011	0,00	0,00	0,00	0,00	17.985,75	17.976,80	16.333,52	1.643,28
Tot. Cap	1.155,52	247,32	0,00	908,20		17.976,80	16.333,52	1.643,28
Capitolo/Articolo 26420 /0 CONTR.COMUNI-S.B.V.-CONNESSIONE INTERNET								
Anno	Gestione Residui				Gestione Competenza			
	Iniziale	Riscosso	Variazioni	Da Riscuotere	Assestato	Accertato	Riscosso	Da Riscuotere
2008	1.330,00	0,00	0,00	1.330,00	0,00	0,00	0,00	0,00
2010	2.893,71	1.092,00	-655,71	1.146,00	0,00	0,00	0,00	0,00
2011	0,00	0,00	0,00	0,00	29.332,00	31.846,69	29.554,69	2.292,00
Tot. Cap	4.223,71	1.092,00	-655,71	2.476,00		31.846,69	29.554,69	2.292,00





COMUNE VIMERCATE

## Elenco Residui : Anno 1982 a 2011 - Entrata

UEB		2051420		VOCE		4		
Capitolo/Articolo		26440 /0		CONTR.COMUNI-S.B.V.-ACQ.HARDWARE				
Anno	Gestione Residui				Gestione Competenza			
	Iniziale	Riscosso	Variazioni	Da Riscuotere	Assestato	Accertato	Riscosso	Da Riscuotere
2006	333,94	146,57	0,00	187,37	0,00	0,00	0,00	0,00
2007	769,80	769,80	0,00	0,00	0,00	0,00	0,00	0,00
2009	6.716,80	3.765,60	0,00	2.951,20	0,00	0,00	0,00	0,00
2011	0,00	0,00	0,00	0,00	30.000,00	30.000,00	0,00	30.000,00
Tot. Cap	7.820,54	4.681,97	0,00	3.138,57		30.000,00	0,00	30.000,00
Capitolo/Articolo		26468 /0		CONTR.COMUNI-CIRCONDARIO				
Anno	Gestione Residui				Gestione Competenza			
	Iniziale	Riscosso	Variazioni	Da Riscuotere	Assestato	Accertato	Riscosso	Da Riscuotere
2011	0,00	0,00	0,00	0,00	43.845,45	39.147,48	30.725,87	8.421,61
Tot. Cap	0,00	0,00	0,00	0,00		39.147,48	30.725,87	8.421,61
Capitolo/Articolo		26470 /0		CONTR.COMUNI-PIANO FORMAZIONE ASSOCIATA				
Anno	Gestione Residui				Gestione Competenza			
	Iniziale	Riscosso	Variazioni	Da Riscuotere	Assestato	Accertato	Riscosso	Da Riscuotere
2010	400,00	400,00	0,00	0,00	0,00	0,00	0,00	0,00
Tot. Cap	400,00	400,00	0,00	0,00		0,00	0,00	0,00
Capitolo/Articolo		26520 /0		CONTR.COMUNI-FUNZIONAMENTO S.E.C.				
Anno	Gestione Residui				Gestione Competenza			
	Iniziale	Riscosso	Variazioni	Da Riscuotere	Assestato	Accertato	Riscosso	Da Riscuotere
2008	266,37	266,37	0,00	0,00	0,00	0,00	0,00	0,00
2009	3.309,80	3.309,80	0,00	0,00	0,00	0,00	0,00	0,00
2010	17.678,00	16.900,95	0,00	777,05	0,00	0,00	0,00	0,00
2011	0,00	0,00	0,00	0,00	20.000,00	18.666,61	0,00	18.666,61
Tot. Cap	21.254,17	20.477,12	0,00	777,05		18.666,61	0,00	18.666,61
Capitolo/Articolo		26621 /0		SERVIZIO CATASTALE-GESTIONE ASSOCIATA				
Anno	Gestione Residui				Gestione Competenza			
	Iniziale	Riscosso	Variazioni	Da Riscuotere	Assestato	Accertato	Riscosso	Da Riscuotere
2009	26.549,00	16.750,00	0,00	9.799,00	0,00	0,00	0,00	0,00
2010	137.176,00	109.450,00	0,00	27.726,00	0,00	0,00	0,00	0,00
2011	0,00	0,00	0,00	0,00	171.770,00	171.770,00	2.570,15	169.199,85
Tot. Cap	163.725,00	126.200,00	0,00	37.525,00		171.770,00	2.570,15	169.199,85
Capitolo/Articolo		26635 /0		CONTR.COMUNI-PLIS CAVALLERA				
Anno	Gestione Residui				Gestione Competenza			
	Iniziale	Riscosso	Variazioni	Da Riscuotere	Assestato	Accertato	Riscosso	Da Riscuotere
2010	8.917,43	8.917,43	0,00	0,00	0,00	0,00	0,00	0,00
2011	0,00	0,00	0,00	0,00	25.000,00	25.000,00	25.000,00	0,00
Tot. Cap	8.917,43	8.917,43	0,00	0,00		25.000,00	25.000,00	0,00
Capitolo/Articolo		26640 /0		CONTR.COMUNI-AGENDA 21 SOVRALocale				
Anno	Gestione Residui				Gestione Competenza			
	Iniziale	Riscosso	Variazioni	Da Riscuotere	Assestato	Accertato	Riscosso	Da Riscuotere
2010	3.683,30	1.246,95	0,00	2.436,35	0,00	0,00	0,00	0,00
2011	0,00	0,00	0,00	0,00	20.279,65	20.279,65	16.678,45	3.601,20
Tot. Cap	3.683,30	1.246,95	0,00	2.436,35		20.279,65	16.678,45	3.601,20
Capitolo/Articolo		26650 /0		CONTR.COMUNI-AGENDA 21-RIMB.SPESE PERSONALE				
Anno	Gestione Residui				Gestione Competenza			
	Iniziale	Riscosso	Variazioni	Da Riscuotere	Assestato	Accertato	Riscosso	Da Riscuotere
2011	0,00	0,00	0,00	0,00	13.000,00	13.000,00	13.000,00	0,00
Tot. Cap	0,00	0,00	0,00	0,00		13.000,00	13.000,00	0,00



## Elenco Residui : Anno 1982 a 2011 - Entrata

UEB 2051420 VOCE 4								
Capitolo/Articolo 26870 /0 COMUNI-RIMBORSO LIBRI DI TESTO SC.PRIMARIA								
Anno	Gestione Residui				Gestione Competenza			
	Iniziale	Riscosso	Variazioni	Da Riscuotere	Assestato	Accertato	Riscosso	Da Riscuotere
2009	276,64	276,64	0,00	0,00	0,00	0,00	0,00	0,00
2010	225,59	165,49	-0,50	59,60	0,00	0,00	0,00	0,00
2011	0,00	0,00	0,00	0,00	3.000,00	3.147,03	3.121,37	25,66
Tot. Cap	502,23	442,13	-0,50	59,60		3.147,03	3.121,37	25,66

Capitolo/Articolo 26890 /0 PEDEMONTANA-RIMBORSO QUOTE DA COMUNI								
Anno	Gestione Residui				Gestione Competenza			
	Iniziale	Riscosso	Variazioni	Da Riscuotere	Assestato	Accertato	Riscosso	Da Riscuotere
2005	2.575,94	0,00	0,00	2.575,94	0,00	0,00	0,00	0,00
Tot. Cap	2.575,94	0,00	0,00	2.575,94		0,00	0,00	0,00
Tot. UEB	253.031,15	202.474,42	-660,02	49.896,71		672.403,25	430.502,88	241.900,37

UEB 2051460 VOCE 6								
Capitolo/Articolo 27024 /0 AZ. OSPEDALIERA-CONTR.PROGETTI POLIZIA LOCALE								
Anno	Gestione Residui				Gestione Competenza			
	Iniziale	Riscosso	Variazioni	Da Riscuotere	Assestato	Accertato	Riscosso	Da Riscuotere
2011	0,00	0,00	0,00	0,00	20.000,00	20.000,00	20.000,00	0,00
Tot. Cap	0,00	0,00	0,00	0,00		20.000,00	20.000,00	0,00
Tot. UEB	0,00	0,00	0,00	0,00		20.000,00	20.000,00	0,00

UEB 2051460 VOCE 7								
Capitolo/Articolo 27020 /0 OFFERTA SOCIALE-CONTR.PROG.ADULTI IN DIFFICOLTA'								
Anno	Gestione Residui				Gestione Competenza			
	Iniziale	Riscosso	Variazioni	Da Riscuotere	Assestato	Accertato	Riscosso	Da Riscuotere
2011	0,00	0,00	0,00	0,00	2.000,00	5.500,00	5.500,00	0,00
Tot. Cap	0,00	0,00	0,00	0,00		5.500,00	5.500,00	0,00
Tot. UEB	0,00	0,00	0,00	0,00		5.500,00	5.500,00	0,00

UEB 2051460 VOCE 15								
Capitolo/Articolo 27040 /0 RIMBORSO SPESE NOTIFICAZIONE ATTI								
Anno	Gestione Residui				Gestione Competenza			
	Iniziale	Riscosso	Variazioni	Da Riscuotere	Assestato	Accertato	Riscosso	Da Riscuotere
2010	36,20	36,20	0,00	0,00	0,00	0,00	0,00	0,00
Tot. Cap	36,20	36,20	0,00	0,00		0,00	0,00	0,00
Tot. UEB	36,20	36,20	0,00	0,00		0,00	0,00	0,00
Tot. Titolo	653.713,77	428.977,58	-91.724,54	133.011,65		1.782.732,19	1.165.431,49	617.300,70

**Titolo 3**

UEB 3011500 VOCE 0								
Capitolo/Articolo 27120 /0 DIRITTI SEGRETERIA ATTI CONTRATTUALI								
Anno	Gestione Residui				Gestione Competenza			
	Iniziale	Riscosso	Variazioni	Da Riscuotere	Assestato	Accertato	Riscosso	Da Riscuotere
2010	894,20	894,20	0,00	0,00	0,00	0,00	0,00	0,00
2011	0,00	0,00	0,00	0,00	28.000,00	22.354,46	20.989,86	1.364,60
Tot. Cap	894,20	894,20	0,00	0,00		22.354,46	20.989,86	1.364,60

Capitolo/Articolo 27121 /0 RIMBORSO SPESE NOTIFICAZIONE ATTI								
Anno	Gestione Residui				Gestione Competenza			
	Iniziale	Riscosso	Variazioni	Da Riscuotere	Assestato	Accertato	Riscosso	Da Riscuotere
2011	0,00	0,00	0,00	0,00	4.208,41	4.278,50	4.166,50	112,00
Tot. Cap	0,00	0,00	0,00	0,00		4.278,50	4.166,50	112,00



COMUNE VIMERCATE

## Elenco Residui : Anno 1982 a 2011 - Entrata

UEB 3011500 VOCE 0								
Capitolo/Articolo 27180 /0 RIMBORSO SPESE LEGALI								
Anno	Gestione Residui				Gestione Competenza			
	Iniziale	Riscosso	Variazioni	Da Riscuotere	Assestato	Accertato	Riscosso	Da Riscuotere
2009	11.397,00	2.500,00	0,00	8.897,00	0,00	0,00	0,00	0,00
2010	3.120,00	0,00	0,00	3.120,00	0,00	0,00	0,00	0,00
2011	0,00	0,00	0,00	0,00	500,00	500,00	500,00	0,00
<b>Tot. Cap</b>	<b>14.517,00</b>	<b>2.500,00</b>	<b>0,00</b>	<b>12.017,00</b>		<b>500,00</b>	<b>500,00</b>	<b>0,00</b>
Capitolo/Articolo 27200 /0 RIMBORSO CANONE PULIZIE SCUOLE								
Anno	Gestione Residui				Gestione Competenza			
	Iniziale	Riscosso	Variazioni	Da Riscuotere	Assestato	Accertato	Riscosso	Da Riscuotere
2000	1.421,91	0,00	-1.421,91	0,00	0,00	0,00	0,00	0,00
<b>Tot. Cap</b>	<b>1.421,91</b>	<b>0,00</b>	<b>-1.421,91</b>	<b>0,00</b>		<b>0,00</b>	<b>0,00</b>	<b>0,00</b>
Capitolo/Articolo 27240 /0 CONTRAVVENZIONI REGOLAMENTI COM.LI								
Anno	Gestione Residui				Gestione Competenza			
	Iniziale	Riscosso	Variazioni	Da Riscuotere	Assestato	Accertato	Riscosso	Da Riscuotere
2009	12,00	12,00	0,00	0,00	0,00	0,00	0,00	0,00
2010	306,00	306,00	0,00	0,00	0,00	0,00	0,00	0,00
2011	0,00	0,00	0,00	0,00	24.345,00	9.000,00	5.453,39	3.546,61
<b>Tot. Cap</b>	<b>318,00</b>	<b>318,00</b>	<b>0,00</b>	<b>0,00</b>		<b>9.000,00</b>	<b>5.453,39</b>	<b>3.546,61</b>
Capitolo/Articolo 27260 /0 RETTE MENSA DIPENDENTI								
Anno	Gestione Residui				Gestione Competenza			
	Iniziale	Riscosso	Variazioni	Da Riscuotere	Assestato	Accertato	Riscosso	Da Riscuotere
2011	0,00	0,00	0,00	0,00	20.300,00	19.205,63	19.205,63	0,00
<b>Tot. Cap</b>	<b>0,00</b>	<b>0,00</b>	<b>0,00</b>	<b>0,00</b>		<b>19.205,63</b>	<b>19.205,63</b>	<b>0,00</b>
Capitolo/Articolo 27280 /0 RIMBORSO QUOTE DA DIPENDENTI								
Anno	Gestione Residui				Gestione Competenza			
	Iniziale	Riscosso	Variazioni	Da Riscuotere	Assestato	Accertato	Riscosso	Da Riscuotere
2011	0,00	0,00	0,00	0,00	11.889,86	15.684,53	15.684,53	0,00
<b>Tot. Cap</b>	<b>0,00</b>	<b>0,00</b>	<b>0,00</b>	<b>0,00</b>		<b>15.684,53</b>	<b>15.684,53</b>	<b>0,00</b>
Capitolo/Articolo 27320 /0 RECUPERO QUOTE INAIL E PREVID.DIPENDENTI								
Anno	Gestione Residui				Gestione Competenza			
	Iniziale	Riscosso	Variazioni	Da Riscuotere	Assestato	Accertato	Riscosso	Da Riscuotere
2011	0,00	0,00	0,00	0,00	2.800,52	2.800,52	2.800,52	0,00
<b>Tot. Cap</b>	<b>0,00</b>	<b>0,00</b>	<b>0,00</b>	<b>0,00</b>		<b>2.800,52</b>	<b>2.800,52</b>	<b>0,00</b>
<b>Tot. UEB</b>	<b>17.151,11</b>	<b>3.712,20</b>	<b>-1.421,91</b>	<b>12.017,00</b>		<b>73.823,64</b>	<b>68.800,43</b>	<b>5.023,21</b>
UEB 3011540 VOCE 0								
Capitolo/Articolo 27380 /0 DIRITTI SEGRETERIA SU ATTI ANAGRAFICI								
Anno	Gestione Residui				Gestione Competenza			
	Iniziale	Riscosso	Variazioni	Da Riscuotere	Assestato	Accertato	Riscosso	Da Riscuotere
2010	91,26	91,26	0,00	0,00	0,00	0,00	0,00	0,00
2011	0,00	0,00	0,00	0,00	2.500,00	2.082,86	2.082,86	0,00
<b>Tot. Cap</b>	<b>91,26</b>	<b>91,26</b>	<b>0,00</b>	<b>0,00</b>		<b>2.082,86</b>	<b>2.082,86</b>	<b>0,00</b>
Capitolo/Articolo 27400 /0 DIRITTI SU CARTE D'IDENTITA'								
Anno	Gestione Residui				Gestione Competenza			
	Iniziale	Riscosso	Variazioni	Da Riscuotere	Assestato	Accertato	Riscosso	Da Riscuotere
2010	500,26	500,26	0,00	0,00	0,00	0,00	0,00	0,00
2011	0,00	0,00	0,00	0,00	14.000,00	13.978,69	13.978,69	0,00
<b>Tot. Cap</b>	<b>500,26</b>	<b>500,26</b>	<b>0,00</b>	<b>0,00</b>		<b>13.978,69</b>	<b>13.978,69</b>	<b>0,00</b>
<b>Tot. UEB</b>	<b>591,52</b>	<b>591,52</b>	<b>0,00</b>	<b>0,00</b>		<b>16.061,55</b>	<b>16.061,55</b>	<b>0,00</b>



COMUNE VIMERCATE

## Elenco Residui : Anno 1982 a 2011 - Entrata

UEB 3011560 VOCE 0								
Capitolo/Articolo 27480 /0 RIMBORSO STAMPATI FOTOCOPIE DISEGNI								
Anno	Gestione Residui				Gestione Competenza			
	Iniziale	Riscosso	Variazioni	Da Riscuotere	Assestato	Accertato	Riscosso	Da Riscuotere
2010	31,20	31,20	0,00	0,00	0,00	0,00	0,00	0,00
2011	0,00	0,00	0,00	0,00	4.000,00	2.245,23	2.138,63	106,60
Tot. Cap	31,20	31,20	0,00	0,00		2.245,23	2.138,63	106,60
Capitolo/Articolo 27500 /0 RIMBORSO SPESE POSTALI								
Anno	Gestione Residui				Gestione Competenza			
	Iniziale	Riscosso	Variazioni	Da Riscuotere	Assestato	Accertato	Riscosso	Da Riscuotere
2011	0,00	0,00	0,00	0,00	1.000,00	649,89	649,89	0,00
Tot. Cap	0,00	0,00	0,00	0,00		649,89	649,89	0,00
Capitolo/Articolo 27520 /0 RIMBORSO SPESE TELEFONICHE								
Anno	Gestione Residui				Gestione Competenza			
	Iniziale	Riscosso	Variazioni	Da Riscuotere	Assestato	Accertato	Riscosso	Da Riscuotere
2009	362,60	0,00	-362,60	0,00	0,00	0,00	0,00	0,00
2010	362,88	362,88	0,00	0,00	0,00	0,00	0,00	0,00
2011	0,00	0,00	0,00	0,00	500,00	619,98	241,10	378,88
Tot. Cap	725,48	362,88	-362,60	0,00		619,98	241,10	378,88
Capitolo/Articolo 27540 /0 RIMBORSO SPESE VARIE UTENZE COMUNALI								
Anno	Gestione Residui				Gestione Competenza			
	Iniziale	Riscosso	Variazioni	Da Riscuotere	Assestato	Accertato	Riscosso	Da Riscuotere
2011	0,00	0,00	0,00	0,00	66.732,88	66.732,88	66.732,88	0,00
Tot. Cap	0,00	0,00	0,00	0,00		66.732,88	66.732,88	0,00
Capitolo/Articolo 27560 /0 RIMBORSO CARTELLI PASSI CARRAI								
Anno	Gestione Residui				Gestione Competenza			
	Iniziale	Riscosso	Variazioni	Da Riscuotere	Assestato	Accertato	Riscosso	Da Riscuotere
2011	0,00	0,00	0,00	0,00	50,00	41,32	41,32	0,00
Tot. Cap	0,00	0,00	0,00	0,00		41,32	41,32	0,00
Capitolo/Articolo 27580 /0 RIMBORSO CARTELLI NUMERI CIVICI								
Anno	Gestione Residui				Gestione Competenza			
	Iniziale	Riscosso	Variazioni	Da Riscuotere	Assestato	Accertato	Riscosso	Da Riscuotere
2011	0,00	0,00	0,00	0,00	250,00	216,93	154,95	61,98
Tot. Cap	0,00	0,00	0,00	0,00		216,93	154,95	61,98
Capitolo/Articolo 27620 /0 RIMBORSI E RECUPERI DIVERSI								
Anno	Gestione Residui				Gestione Competenza			
	Iniziale	Riscosso	Variazioni	Da Riscuotere	Assestato	Accertato	Riscosso	Da Riscuotere
2005	185,00	0,00	0,00	185,00	0,00	0,00	0,00	0,00
2011	0,00	0,00	0,00	0,00	1.218,21	9.595,21	1.291,21	8.304,00
Tot. Cap	185,00	0,00	0,00	185,00		9.595,21	1.291,21	8.304,00
Tot. UEB	941,68	394,08	-362,60	185,00		80.101,44	71.249,98	8.851,46
UEB 3011600 VOCE 0								
Capitolo/Articolo 27640 /0 SERV.VIGILANZA-RIMB.PROCED.SANZIONATORI								
Anno	Gestione Residui				Gestione Competenza			
	Iniziale	Riscosso	Variazioni	Da Riscuotere	Assestato	Accertato	Riscosso	Da Riscuotere
2010	6.000,00	6.000,00	0,00	0,00	0,00	0,00	0,00	0,00
2011	0,00	0,00	0,00	0,00	42.000,00	29.597,10	22.871,70	6.725,40
Tot. Cap	6.000,00	6.000,00	0,00	0,00		29.597,10	22.871,70	6.725,40



## Elenco Residui : Anno 1982 a 2011 - Entrata

UEB 3011600      VOCE 0								
Capitolo/Articolo 27650      /0      COMMISSIONE VIGILANZA LOCALI-DIRITTI ACC.TI								
Anno	Gestione Residui				Gestione Competenza			
	Iniziale	Riscosso	Variazioni	Da Riscuotere	Assestato	Accertato	Riscosso	Da Riscuotere
2011	0,00	0,00	0,00	0,00	1.500,00	1.500,00	997,73	502,27
Tot. Cap	0,00	0,00	0,00	0,00		1.500,00	997,73	502,27
Tot. UEB	6.000,00	6.000,00	0,00	0,00		31.097,10	23.869,43	7.227,67
UEB 3011620      VOCE 0								
Capitolo/Articolo 27700      /0      CONTRAVVENZIONI AL CODICE STRADA								
Anno	Gestione Residui				Gestione Competenza			
	Iniziale	Riscosso	Variazioni	Da Riscuotere	Assestato	Accertato	Riscosso	Da Riscuotere
2010	69.059,76	69.059,76	0,00	0,00	0,00	0,00	0,00	0,00
2011	0,00	0,00	0,00	0,00	349.630,00	349.630,00	262.308,02	87.321,98
Tot. Cap	69.059,76	69.059,76	0,00	0,00		349.630,00	262.308,02	87.321,98
Tot. UEB	69.059,76	69.059,76	0,00	0,00		349.630,00	262.308,02	87.321,98
UEB 3011700      VOCE 0								
Capitolo/Articolo 27730      /0      SCUOLE-RIMBORSO CONTRIBUTO TARSU								
Anno	Gestione Residui				Gestione Competenza			
	Iniziale	Riscosso	Variazioni	Da Riscuotere	Assestato	Accertato	Riscosso	Da Riscuotere
2007	20.563,00	0,00	0,00	20.563,00	0,00	0,00	0,00	0,00
Tot. Cap	20.563,00	0,00	0,00	20.563,00		0,00	0,00	0,00
Capitolo/Articolo 27800      /0      RETTE PRE-POST SCUOLE OBBLIGO RIL.IVA								
Anno	Gestione Residui				Gestione Competenza			
	Iniziale	Riscosso	Variazioni	Da Riscuotere	Assestato	Accertato	Riscosso	Da Riscuotere
2011	0,00	0,00	0,00	0,00	15.000,00	14.786,50	14.656,50	130,00
Tot. Cap	0,00	0,00	0,00	0,00		14.786,50	14.656,50	130,00
Capitolo/Articolo 27880      /0      RETTE CENTRO ESTIVO MINORI RIL.IVA								
Anno	Gestione Residui				Gestione Competenza			
	Iniziale	Riscosso	Variazioni	Da Riscuotere	Assestato	Accertato	Riscosso	Da Riscuotere
2011	0,00	0,00	0,00	0,00	67.181,00	67.181,00	67.181,00	0,00
Tot. Cap	0,00	0,00	0,00	0,00		67.181,00	67.181,00	0,00
Tot. UEB	20.563,00	0,00	0,00	20.563,00		81.967,50	81.837,50	130,00
UEB 3011720      VOCE 0								
Capitolo/Articolo 27940      /0      BIBLIOTECHE-SANZIONI								
Anno	Gestione Residui				Gestione Competenza			
	Iniziale	Riscosso	Variazioni	Da Riscuotere	Assestato	Accertato	Riscosso	Da Riscuotere
2010	515,51	515,51	0,00	0,00	0,00	0,00	0,00	0,00
2011	0,00	0,00	0,00	0,00	5.700,00	5.070,26	4.707,71	362,55
Tot. Cap	515,51	515,51	0,00	0,00		5.070,26	4.707,71	362,55
Capitolo/Articolo 27960      /0      BIBLIOTECHE-INTERNET								
Anno	Gestione Residui				Gestione Competenza			
	Iniziale	Riscosso	Variazioni	Da Riscuotere	Assestato	Accertato	Riscosso	Da Riscuotere
2010	335,30	335,30	0,00	0,00	0,00	0,00	0,00	0,00
2011	0,00	0,00	0,00	0,00	2.700,00	2.786,95	2.483,65	303,30
Tot. Cap	335,30	335,30	0,00	0,00		2.786,95	2.483,65	303,30



## Elenco Residui : Anno 1982 a 2011 - Entrata

UEB 3011720 VOCE 0								
Capitolo/Articolo 27980 /0 BIBLIOTECHE-RIMB.FOTOCOPIE								
Anno	Gestione Residui				Gestione Competenza			
	Iniziale	Riscosso	Variazioni	Da Riscuotere	Assestato	Accertato	Riscosso	Da Riscuotere
2010	74,80	74,80	0,00	0,00	0,00	0,00	0,00	0,00
2011	0,00	0,00	0,00	0,00	700,00	568,60	496,10	72,50
<b>Tot. Cap</b>	<b>74,80</b>	<b>74,80</b>	<b>0,00</b>	<b>0,00</b>		<b>568,60</b>	<b>496,10</b>	<b>72,50</b>
Capitolo/Articolo 28000 /0 BIBLIOTECHE-CORSI								
Anno	Gestione Residui				Gestione Competenza			
	Iniziale	Riscosso	Variazioni	Da Riscuotere	Assestato	Accertato	Riscosso	Da Riscuotere
2010	250,00	250,00	0,00	0,00	0,00	0,00	0,00	0,00
2011	0,00	0,00	0,00	0,00	800,00	800,00	800,00	0,00
<b>Tot. Cap</b>	<b>250,00</b>	<b>250,00</b>	<b>0,00</b>	<b>0,00</b>		<b>800,00</b>	<b>800,00</b>	<b>0,00</b>
Capitolo/Articolo 28020 /0 RIMB.SPESE AMMINISTR. E VARIE SIST.BIBL.								
Anno	Gestione Residui				Gestione Competenza			
	Iniziale	Riscosso	Variazioni	Da Riscuotere	Assestato	Accertato	Riscosso	Da Riscuotere
2011	0,00	0,00	0,00	0,00	5.500,00	5.917,02	0,00	5.917,02
<b>Tot. Cap</b>	<b>0,00</b>	<b>0,00</b>	<b>0,00</b>	<b>0,00</b>		<b>5.917,02</b>	<b>0,00</b>	<b>5.917,02</b>
Capitolo/Articolo 28040 /0 SIST.BIBL.-RIMBORSI SPESE VARIE								
Anno	Gestione Residui				Gestione Competenza			
	Iniziale	Riscosso	Variazioni	Da Riscuotere	Assestato	Accertato	Riscosso	Da Riscuotere
2005	1.250,00	0,00	-1.250,00	0,00	0,00	0,00	0,00	0,00
2010	2.252,00	252,00	0,00	2.000,00	0,00	0,00	0,00	0,00
2011	0,00	0,00	0,00	0,00	4.000,00	4.000,00	2.000,00	2.000,00
<b>Tot. Cap</b>	<b>3.502,00</b>	<b>252,00</b>	<b>-1.250,00</b>	<b>2.000,00</b>		<b>4.000,00</b>	<b>2.000,00</b>	<b>2.000,00</b>
Capitolo/Articolo 32460 /0 BIBLIOTECHE-PROVENTI VARI								
Anno	Gestione Residui				Gestione Competenza			
	Iniziale	Riscosso	Variazioni	Da Riscuotere	Assestato	Accertato	Riscosso	Da Riscuotere
2011	0,00	0,00	0,00	0,00	1.500,00	1.738,99	1.738,99	0,00
<b>Tot. Cap</b>	<b>0,00</b>	<b>0,00</b>	<b>0,00</b>	<b>0,00</b>		<b>1.738,99</b>	<b>1.738,99</b>	<b>0,00</b>
<b>Tot. UEB</b>	<b>4.677,61</b>	<b>1.427,61</b>	<b>-1.250,00</b>	<b>2.000,00</b>		<b>20.881,82</b>	<b>12.226,45</b>	<b>8.655,37</b>
UEB 3011740 VOCE 0								
Capitolo/Articolo 28065 /0 SALA PROVE-CANONE								
Anno	Gestione Residui				Gestione Competenza			
	Iniziale	Riscosso	Variazioni	Da Riscuotere	Assestato	Accertato	Riscosso	Da Riscuotere
2011	0,00	0,00	0,00	0,00	6.729,60	6.729,60	6.729,60	0,00
<b>Tot. Cap</b>	<b>0,00</b>	<b>0,00</b>	<b>0,00</b>	<b>0,00</b>		<b>6.729,60</b>	<b>6.729,60</b>	<b>0,00</b>
Capitolo/Articolo 28070 /0 VILLA SOTTOCASA-PROVENTI ATTIVITA'								
Anno	Gestione Residui				Gestione Competenza			
	Iniziale	Riscosso	Variazioni	Da Riscuotere	Assestato	Accertato	Riscosso	Da Riscuotere
2010	302,70	302,70	0,00	0,00	0,00	0,00	0,00	0,00
2011	0,00	0,00	0,00	0,00	29.100,00	29.534,50	26.571,50	2.963,00
<b>Tot. Cap</b>	<b>302,70</b>	<b>302,70</b>	<b>0,00</b>	<b>0,00</b>		<b>29.534,50</b>	<b>26.571,50</b>	<b>2.963,00</b>
Capitolo/Articolo 28100 /0 RETTE UNIVERSITA' TEMPO LIBERO RIL.IVA								
Anno	Gestione Residui				Gestione Competenza			
	Iniziale	Riscosso	Variazioni	Da Riscuotere	Assestato	Accertato	Riscosso	Da Riscuotere
2010	65,00	65,00	0,00	0,00	0,00	0,00	0,00	0,00
2011	0,00	0,00	0,00	0,00	33.500,00	33.845,00	33.705,00	140,00
<b>Tot. Cap</b>	<b>65,00</b>	<b>65,00</b>	<b>0,00</b>	<b>0,00</b>		<b>33.845,00</b>	<b>33.705,00</b>	<b>140,00</b>
<b>Tot. UEB</b>	<b>367,70</b>	<b>367,70</b>	<b>0,00</b>	<b>0,00</b>		<b>70.109,10</b>	<b>67.006,10</b>	<b>3.103,00</b>



COMUNE VIMERCATE

## Elenco Residui : Anno 1982 a 2011 - Entrata

UEB 3011780 VOCE 0								
Capitolo/Articolo 28220 /0 RIMB.LOCAZIONE PALESTRE OMNICOMPRESIVO								
Anno	Gestione Residui				Gestione Competenza			
	Iniziale	Riscosso	Variazioni	Da Riscuotere	Assestato	Accertato	Riscosso	Da Riscuotere
2010	2.303,37	2.303,37	0,00	0,00	0,00	0,00	0,00	0,00
2011	0,00	0,00	0,00	0,00	5.500,00	5.298,97	2.191,20	3.107,77
Tot. Cap	2.303,37	2.303,37	0,00	0,00		5.298,97	2.191,20	3.107,77
Capitolo/Articolo 32480 /0 INIZIATIVE SPORTIVE-SPONSORIZZAZIONI								
Anno	Gestione Residui				Gestione Competenza			
	Iniziale	Riscosso	Variazioni	Da Riscuotere	Assestato	Accertato	Riscosso	Da Riscuotere
2009	1.800,00	0,00	0,00	1.800,00	0,00	0,00	0,00	0,00
2010	720,00	720,00	0,00	0,00	0,00	0,00	0,00	0,00
Tot. Cap	2.520,00	720,00	0,00	1.800,00		0,00	0,00	0,00
Capitolo/Articolo 32500 /0 PROVENTI INIZIATIVE SPORTIVE								
Anno	Gestione Residui				Gestione Competenza			
	Iniziale	Riscosso	Variazioni	Da Riscuotere	Assestato	Accertato	Riscosso	Da Riscuotere
2007	11.500,00	0,00	0,00	11.500,00	0,00	0,00	0,00	0,00
2010	40,00	40,00	0,00	0,00	0,00	0,00	0,00	0,00
2011	0,00	0,00	0,00	0,00	2.300,00	2.300,00	2.300,00	0,00
Tot. Cap	11.540,00	40,00	0,00	11.500,00		2.300,00	2.300,00	0,00
Tot. UEB	16.363,37	3.063,37	0,00	13.300,00		7.598,97	4.491,20	3.107,77
UEB 3011840 VOCE 0								
Capitolo/Articolo 28440 /0 DIRITTI SEGRETERIA ATTI URBANISTICI								
Anno	Gestione Residui				Gestione Competenza			
	Iniziale	Riscosso	Variazioni	Da Riscuotere	Assestato	Accertato	Riscosso	Da Riscuotere
2011	0,00	0,00	0,00	0,00	10.500,00	12.157,05	12.157,05	0,00
Tot. Cap	0,00	0,00	0,00	0,00		12.157,05	12.157,05	0,00
Capitolo/Articolo 28445 /0 SPORTELLO SPERIMENTALE CATASTO-DIRITTI SEGRETERIA								
Anno	Gestione Residui				Gestione Competenza			
	Iniziale	Riscosso	Variazioni	Da Riscuotere	Assestato	Accertato	Riscosso	Da Riscuotere
2010	6.182,90	6.182,90	0,00	0,00	0,00	0,00	0,00	0,00
2011	0,00	0,00	0,00	0,00	33.000,00	35.632,60	33.195,10	2.437,50
Tot. Cap	6.182,90	6.182,90	0,00	0,00		35.632,60	33.195,10	2.437,50
Tot. UEB	6.182,90	6.182,90	0,00	0,00		47.789,65	45.352,15	2.437,50
UEB 3011900 VOCE 0								
Capitolo/Articolo 28520 /0 ACQUEDOTTO-CANONE GESTIONE								
Anno	Gestione Residui				Gestione Competenza			
	Iniziale	Riscosso	Variazioni	Da Riscuotere	Assestato	Accertato	Riscosso	Da Riscuotere
2007	196.000,00	0,00	0,00	196.000,00	0,00	0,00	0,00	0,00
2008	196.000,00	0,00	0,00	196.000,00	0,00	0,00	0,00	0,00
2009	196.000,00	0,00	0,00	196.000,00	0,00	0,00	0,00	0,00
2010	100.000,00	0,00	0,00	100.000,00	0,00	0,00	0,00	0,00
2011	0,00	0,00	0,00	0,00	100.000,00	101.448,77	0,00	101.448,77
Tot. Cap	688.000,00	0,00	0,00	688.000,00		101.448,77	0,00	101.448,77
Tot. UEB	688.000,00	0,00	0,00	688.000,00		101.448,77	0,00	101.448,77
UEB 3011910 VOCE 0								



## Elenco Residui : Anno 1982 a 2011 - Entrata

UEB 3011910 VOCE 0								
Capitolo/Articolo 28640 /0 FOGNATURA-CANONE GESTIONE								
Anno	Gestione Residui				Gestione Competenza			
	Iniziale	Riscosso	Variazioni	Da Riscuotere	Assestato	Accertato	Riscosso	Da Riscuotere
2007	39.065,97	0,00	0,00	39.065,97	0,00	0,00	0,00	0,00
2009	120.000,00	0,00	0,00	120.000,00	0,00	0,00	0,00	0,00
2010	120.000,00	0,00	0,00	120.000,00	0,00	0,00	0,00	0,00
2011	0,00	0,00	0,00	0,00	120.000,00	121.282,22	0,00	121.282,22
Tot. Cap	279.065,97	0,00	0,00	279.065,97		121.282,22	0,00	121.282,22
Tot. UEB	279.065,97	0,00	0,00	279.065,97		121.282,22	0,00	121.282,22
UEB 3011920 VOCE 0								
Capitolo/Articolo 28660 /0 RACCOLTA DIFF.RIF.-ISOLA ECOLOGICA								
Anno	Gestione Residui				Gestione Competenza			
	Iniziale	Riscosso	Variazioni	Da Riscuotere	Assestato	Accertato	Riscosso	Da Riscuotere
2011	0,00	0,00	0,00	0,00	7.000,00	6.716,89	6.716,89	0,00
Tot. Cap	0,00	0,00	0,00	0,00		6.716,89	6.716,89	0,00
Capitolo/Articolo 28680 /0 PROVENTI VENDITA MAT.LI RECUPERABILI								
Anno	Gestione Residui				Gestione Competenza			
	Iniziale	Riscosso	Variazioni	Da Riscuotere	Assestato	Accertato	Riscosso	Da Riscuotere
2010	9.589,00	9.589,00	0,00	0,00	0,00	0,00	0,00	0,00
2011	0,00	0,00	0,00	0,00	47.000,00	47.471,60	40.879,50	6.592,10
Tot. Cap	9.589,00	9.589,00	0,00	0,00		47.471,60	40.879,50	6.592,10
Capitolo/Articolo 28700 /0 PROVENTI RACCOLTA DIFF.-CONAI								
Anno	Gestione Residui				Gestione Competenza			
	Iniziale	Riscosso	Variazioni	Da Riscuotere	Assestato	Accertato	Riscosso	Da Riscuotere
2011	0,00	0,00	0,00	0,00	239.946,77	239.946,77	239.946,77	0,00
Tot. Cap	0,00	0,00	0,00	0,00		239.946,77	239.946,77	0,00
Tot. UEB	9.589,00	9.589,00	0,00	0,00		294.135,26	287.543,16	6.592,10
UEB 3011940 VOCE 0								
Capitolo/Articolo 28720 /0 RETTE NIDO ESTIVO-RIL.IVA								
Anno	Gestione Residui				Gestione Competenza			
	Iniziale	Riscosso	Variazioni	Da Riscuotere	Assestato	Accertato	Riscosso	Da Riscuotere
2011	0,00	0,00	0,00	0,00	3.884,50	3.884,50	3.884,50	0,00
Tot. Cap	0,00	0,00	0,00	0,00		3.884,50	3.884,50	0,00
Capitolo/Articolo 28740 /0 RETTE ASILO NIDO								
Anno	Gestione Residui				Gestione Competenza			
	Iniziale	Riscosso	Variazioni	Da Riscuotere	Assestato	Accertato	Riscosso	Da Riscuotere
2007	4.119,65	0,00	-4.119,65	0,00	0,00	0,00	0,00	0,00
2009	2.705,72	0,00	0,00	2.705,72	0,00	0,00	0,00	0,00
2010	24.583,40	24.583,40	0,00	0,00	0,00	0,00	0,00	0,00
2011	0,00	0,00	0,00	0,00	177.500,00	184.646,05	156.845,14	27.800,91
Tot. Cap	31.408,77	24.583,40	-4.119,65	2.705,72		184.646,05	156.845,14	27.800,91
Capitolo/Articolo 28802 /0 MINORI RICOVERATI-ENTRATE								
Anno	Gestione Residui				Gestione Competenza			
	Iniziale	Riscosso	Variazioni	Da Riscuotere	Assestato	Accertato	Riscosso	Da Riscuotere
2011	0,00	0,00	0,00	0,00	51.007,00	50.467,39	27.823,47	22.643,92
Tot. Cap	0,00	0,00	0,00	0,00		50.467,39	27.823,47	22.643,92
Tot. UEB	31.408,77	24.583,40	-4.119,65	2.705,72		238.997,94	188.553,11	50.444,83
UEB 3011960 VOCE 0								





COMUNE VIMERCATE

## Elenco Residui : Anno 1982 a 2011 - Entrata

UEB 3011960 VOCE 0								
Capitolo/Articolo 28880 /0 ANZIANI RETTE GINNASTICA DOLCE-RIL.IVA								
Anno	Gestione Residui				Gestione Competenza			
	Iniziale	Riscosso	Variazioni	Da Riscuotere	Assestato	Accertato	Riscosso	Da Riscuotere
2011	0,00	0,00	0,00	0,00	23.000,00	23.595,00	23.595,00	0,00
Tot. Cap	0,00	0,00	0,00	0,00		23.595,00	23.595,00	0,00
Capitolo/Articolo 28900 /0 CORTE CRIVELLI-CENTRO DIURNO-RETTE								
Anno	Gestione Residui				Gestione Competenza			
	Iniziale	Riscosso	Variazioni	Da Riscuotere	Assestato	Accertato	Riscosso	Da Riscuotere
2010	12.171,52	12.171,52	0,00	0,00	0,00	0,00	0,00	0,00
2011	0,00	0,00	0,00	0,00	46.000,00	46.000,00	35.686,99	10.313,01
Tot. Cap	12.171,52	12.171,52	0,00	0,00		46.000,00	35.686,99	10.313,01
Tot. UEB	12.171,52	12.171,52	0,00	0,00		69.595,00	59.281,99	10.313,01
UEB 3012000 VOCE 0								
Capitolo/Articolo 28980 /0 CENTRO LAVORO-RIMBORSO CANONE PULIZIA								
Anno	Gestione Residui				Gestione Competenza			
	Iniziale	Riscosso	Variazioni	Da Riscuotere	Assestato	Accertato	Riscosso	Da Riscuotere
2009	3.013,69	3.013,69	0,00	0,00	0,00	0,00	0,00	0,00
2010	2.999,17	0,00	0,00	2.999,17	0,00	0,00	0,00	0,00
2011	0,00	0,00	0,00	0,00	3.200,00	2.414,70	0,00	2.414,70
Tot. Cap	6.012,86	3.013,69	0,00	2.999,17		2.414,70	0,00	2.414,70
Capitolo/Articolo 29000 /0 PROVENTI ASSISTENZA DOMICILIARE								
Anno	Gestione Residui				Gestione Competenza			
	Iniziale	Riscosso	Variazioni	Da Riscuotere	Assestato	Accertato	Riscosso	Da Riscuotere
2010	8.742,56	8.742,56	0,00	0,00	0,00	0,00	0,00	0,00
2011	0,00	0,00	0,00	0,00	25.000,00	26.189,50	19.561,76	6.627,74
Tot. Cap	8.742,56	8.742,56	0,00	0,00		26.189,50	19.561,76	6.627,74
Capitolo/Articolo 29060 /0 RIMBORSI RETTE RICOVERO ANZIANI								
Anno	Gestione Residui				Gestione Competenza			
	Iniziale	Riscosso	Variazioni	Da Riscuotere	Assestato	Accertato	Riscosso	Da Riscuotere
2010	3.158,07	3.158,07	0,00	0,00	0,00	0,00	0,00	0,00
2011	0,00	0,00	0,00	0,00	55.000,00	54.787,00	45.583,01	9.203,99
Tot. Cap	3.158,07	3.158,07	0,00	0,00		54.787,00	45.583,01	9.203,99
Capitolo/Articolo 29062 /0 RICOVERO ANZIANI-RIMBORSO ARRETRATI								
Anno	Gestione Residui				Gestione Competenza			
	Iniziale	Riscosso	Variazioni	Da Riscuotere	Assestato	Accertato	Riscosso	Da Riscuotere
2010	16.524,00	0,00	-16.524,00	0,00	0,00	0,00	0,00	0,00
2011	0,00	0,00	0,00	0,00	43.572,00	43.572,26	43.572,26	0,00
Tot. Cap	16.524,00	0,00	-16.524,00	0,00		43.572,26	43.572,26	0,00
Capitolo/Articolo 29100 /0 RIMBORSO PRESTITI CON PATTO RESTITUZIONE								
Anno	Gestione Residui				Gestione Competenza			
	Iniziale	Riscosso	Variazioni	Da Riscuotere	Assestato	Accertato	Riscosso	Da Riscuotere
2008	410,00	30,00	0,00	380,00	0,00	0,00	0,00	0,00
2010	3.000,00	0,00	0,00	3.000,00	0,00	0,00	0,00	0,00
Tot. Cap	3.410,00	30,00	0,00	3.380,00		0,00	0,00	0,00



## Elenco Residui : Anno 1982 a 2011 - Entrata

UEB 3012000 VOCE 0								
Capitolo/Articolo 29120 /0 ANZIANI-AMBULATORIO INFERMIERISTICO								
Anno	Gestione Residui				Gestione Competenza			
	Iniziale	Riscosso	Variazioni	Da Riscuotere	Assestato	Accertato	Riscosso	Da Riscuotere
2010	50,00	50,00	0,00	0,00	0,00	0,00	0,00	0,00
2011	0,00	0,00	0,00	0,00	3.000,00	2.990,00	2.790,00	200,00
Tot. Cap	50,00	50,00	0,00	0,00		2.990,00	2.790,00	200,00
Tot. UEB	37.897,49	14.994,32	-16.524,00	6.379,17		129.953,46	111.507,03	18.446,43
UEB 3012020 VOCE 0								
Capitolo/Articolo 29220 /0 PROVENTI ESUMAZIONI								
Anno	Gestione Residui				Gestione Competenza			
	Iniziale	Riscosso	Variazioni	Da Riscuotere	Assestato	Accertato	Riscosso	Da Riscuotere
2011	0,00	0,00	0,00	0,00	5.000,00	2.135,66	2.135,66	0,00
Tot. Cap	0,00	0,00	0,00	0,00		2.135,66	2.135,66	0,00
Capitolo/Articolo 29260 /0 DIRITTI DI TRASPORTO FUNEBRE								
Anno	Gestione Residui				Gestione Competenza			
	Iniziale	Riscosso	Variazioni	Da Riscuotere	Assestato	Accertato	Riscosso	Da Riscuotere
2010	1.700,00	1.700,00	0,00	0,00	0,00	0,00	0,00	0,00
2011	0,00	0,00	0,00	0,00	20.000,00	20.000,00	19.400,00	600,00
Tot. Cap	1.700,00	1.700,00	0,00	0,00		20.000,00	19.400,00	600,00
Capitolo/Articolo 29280 /0 PROVENTI TUMULAZIONI E INUMAZIONI								
Anno	Gestione Residui				Gestione Competenza			
	Iniziale	Riscosso	Variazioni	Da Riscuotere	Assestato	Accertato	Riscosso	Da Riscuotere
2009	206,00	0,00	0,00	206,00	0,00	0,00	0,00	0,00
2011	0,00	0,00	0,00	0,00	62.000,00	51.382,00	51.382,00	0,00
Tot. Cap	206,00	0,00	0,00	206,00		51.382,00	51.382,00	0,00
Capitolo/Articolo 29300 /0 PROV.CASSETTE E CIPPI OSSARI RIL.IVA								
Anno	Gestione Residui				Gestione Competenza			
	Iniziale	Riscosso	Variazioni	Da Riscuotere	Assestato	Accertato	Riscosso	Da Riscuotere
2011	0,00	0,00	0,00	0,00	1.500,00	103,30	103,30	0,00
Tot. Cap	0,00	0,00	0,00	0,00		103,30	103,30	0,00
Capitolo/Articolo 29320 /0 CIPPI OSSARI-INCISIONI								
Anno	Gestione Residui				Gestione Competenza			
	Iniziale	Riscosso	Variazioni	Da Riscuotere	Assestato	Accertato	Riscosso	Da Riscuotere
2011	0,00	0,00	0,00	0,00	2.800,00	2.799,60	2.799,60	0,00
Tot. Cap	0,00	0,00	0,00	0,00		2.799,60	2.799,60	0,00
Capitolo/Articolo 29340 /0 PROV.ILL.NE VOTIVA CIMITERI-RIL.IVA								
Anno	Gestione Residui				Gestione Competenza			
	Iniziale	Riscosso	Variazioni	Da Riscuotere	Assestato	Accertato	Riscosso	Da Riscuotere
2010	265,95	0,00	-265,95	0,00	0,00	0,00	0,00	0,00
2011	0,00	0,00	0,00	0,00	95.000,00	96.931,78	96.931,78	0,00
Tot. Cap	265,95	0,00	-265,95	0,00		96.931,78	96.931,78	0,00
Tot. UEB	2.171,95	1.700,00	-265,95	206,00		173.352,34	172.752,34	600,00
UEB 3012220 VOCE 0								
Capitolo/Articolo 29360 /0 INTERESSENZA CONCESSIONE METANO								
Anno	Gestione Residui				Gestione Competenza			
	Iniziale	Riscosso	Variazioni	Da Riscuotere	Assestato	Accertato	Riscosso	Da Riscuotere
2010	193.154,00	192.571,39	-582,61	0,00	0,00	0,00	0,00	0,00
2011	0,00	0,00	0,00	0,00	192.572,00	192.572,00	0,00	192.572,00
Tot. Cap	193.154,00	192.571,39	-582,61	0,00		192.572,00	0,00	192.572,00



COMUNE VIMERCATE

## Elenco Residui : Anno 1982 a 2011 - Entrata

UEB 3012220		VOCE 0						
Tot. UEB	193.154,00	192.571,39	-582,61	0,00	192.572,00	0,00	192.572,00	
UEB 3022300		VOCE 21						
Capitolo/Articolo 29400		/0		SALE COMUNALI-LOCAZIONI RIL.IVA				
Anno	Gestione Residui				Gestione Competenza			
	Iniziale	Riscosso	Variazioni	Da Riscuotere	Assestato	Accertato	Riscosso	Da Riscuotere
2011	0,00	0,00	0,00	0,00	12.000,00	8.942,55	8.942,55	0,00
Tot. Cap	0,00	0,00	0,00	0,00	8.942,55	8.942,55	8.942,55	0,00
Capitolo/Articolo 29440		/0		PALESTRE-LOCAZIONI RIL.IVA				
Anno	Gestione Residui				Gestione Competenza			
	Iniziale	Riscosso	Variazioni	Da Riscuotere	Assestato	Accertato	Riscosso	Da Riscuotere
2009	103,00	103,00	0,00	0,00	0,00	0,00	0,00	0,00
2010	14.188,72	14.041,28	-147,44	0,00	0,00	0,00	0,00	0,00
2011	0,00	0,00	0,00	0,00	58.500,00	59.312,99	33.671,92	25.641,07
Tot. Cap	14.291,72	14.144,28	-147,44	0,00	59.312,99	59.312,99	33.671,92	25.641,07
Capitolo/Articolo 29500		/0		FITTI REALI FABBRICATI USO ABITATIVO				
Anno	Gestione Residui				Gestione Competenza			
	Iniziale	Riscosso	Variazioni	Da Riscuotere	Assestato	Accertato	Riscosso	Da Riscuotere
2000	253,07	0,00	0,00	253,07	0,00	0,00	0,00	0,00
2002	1.000,96	1.000,96	0,00	0,00	0,00	0,00	0,00	0,00
2003	4.099,82	3.358,80	218,95	959,97	0,00	0,00	0,00	0,00
2004	7.947,87	0,00	0,00	7.947,87	0,00	0,00	0,00	0,00
2005	10.223,75	1.316,28	0,00	8.907,47	0,00	0,00	0,00	0,00
2006	6.226,08	522,92	0,00	5.703,16	0,00	0,00	0,00	0,00
2007	14.792,45	1.800,00	0,00	12.992,45	0,00	0,00	0,00	0,00
2008	17.567,46	1.082,00	0,00	16.485,46	0,00	0,00	0,00	0,00
2009	41.422,58	2.906,45	-125,24	38.390,89	0,00	0,00	0,00	0,00
2010	71.900,16	17.571,57	-2.306,35	52.022,24	0,00	0,00	0,00	0,00
2011	0,00	0,00	0,00	0,00	447.500,00	446.533,75	367.724,02	78.809,73
Tot. Cap	175.434,20	29.558,98	-2.212,64	143.662,58	446.533,75	446.533,75	367.724,02	78.809,73
Capitolo/Articolo 29520		/0		FITTI REALI FABBRICATI USO NON ABITATIVO				
Anno	Gestione Residui				Gestione Competenza			
	Iniziale	Riscosso	Variazioni	Da Riscuotere	Assestato	Accertato	Riscosso	Da Riscuotere
2001	771,83	400,00	0,00	371,83	0,00	0,00	0,00	0,00
2010	15.559,38	15.559,38	0,00	0,00	0,00	0,00	0,00	0,00
2011	0,00	0,00	0,00	0,00	44.000,00	41.456,01	37.075,00	4.381,01
Tot. Cap	16.331,21	15.959,38	0,00	371,83	41.456,01	41.456,01	37.075,00	4.381,01
Capitolo/Articolo 29540		/0		FITTI FABBRICATI ASSOCIAZIONI				
Anno	Gestione Residui				Gestione Competenza			
	Iniziale	Riscosso	Variazioni	Da Riscuotere	Assestato	Accertato	Riscosso	Da Riscuotere
2007	17.419,09	2.596,82	0,00	14.822,27	0,00	0,00	0,00	0,00
Tot. Cap	17.419,09	2.596,82	0,00	14.822,27	0,00	0,00	0,00	0,00
Capitolo/Articolo 29655		/0		IMMOBILI-LOCAZIONI				
Anno	Gestione Residui				Gestione Competenza			
	Iniziale	Riscosso	Variazioni	Da Riscuotere	Assestato	Accertato	Riscosso	Da Riscuotere
2010	42.500,00	42.500,00	0,00	0,00	0,00	0,00	0,00	0,00
2011	0,00	0,00	0,00	0,00	161.041,31	161.041,31	76.041,31	85.000,00
Tot. Cap	42.500,00	42.500,00	0,00	0,00	161.041,31	161.041,31	76.041,31	85.000,00



## Elenco Residui : Anno 1982 a 2011 - Entrata

UEB 3022300		VOCE 21						
Capitolo/Articolo 32520		/0 ASL 3 P.ZZA MARCONI-FITTO LOCALI						
Anno	Gestione Residui				Gestione Competenza			
	Iniziale	Riscosso	Variazioni	Da Riscuotere	Assestato	Accertato	Riscosso	Da Riscuotere
2011	0,00	0,00	0,00	0,00	13.100,00	13.277,25	13.277,25	0,00
Tot. Cap	0,00	0,00	0,00	0,00		13.277,25	13.277,25	0,00
Tot. UEB	265.976,22	104.759,46	-2.360,08	158.856,68		730.563,86	536.732,05	193.831,81

UEB 3022300		VOCE 22						
Capitolo/Articolo 29390		/0 CANONE OCCUP.AREE PUBBLICHE-ORDINARIO						
Anno	Gestione Residui				Gestione Competenza			
	Iniziale	Riscosso	Variazioni	Da Riscuotere	Assestato	Accertato	Riscosso	Da Riscuotere
2006	145,00	145,00	0,00	0,00	0,00	0,00	0,00	0,00
2007	164,00	164,00	0,00	0,00	0,00	0,00	0,00	0,00
2010	30.095,20	30.095,20	0,00	0,00	0,00	0,00	0,00	0,00
2011	0,00	0,00	0,00	0,00	80.000,00	80.000,00	47.417,39	32.582,61
Tot. Cap	30.404,20	30.404,20	0,00	0,00		80.000,00	47.417,39	32.582,61

Capitolo/Articolo 29391		/0 CANONE OCCUP.AREE PUBBLICHE-TEMPORANEO						
Anno	Gestione Residui				Gestione Competenza			
	Iniziale	Riscosso	Variazioni	Da Riscuotere	Assestato	Accertato	Riscosso	Da Riscuotere
2006	193,00	193,00	0,00	0,00	0,00	0,00	0,00	0,00
2007	237,00	237,00	0,00	0,00	0,00	0,00	0,00	0,00
2009	3.000,00	928,60	0,00	2.071,40	0,00	0,00	0,00	0,00
2010	17.497,93	17.497,93	0,00	0,00	0,00	0,00	0,00	0,00
2011	0,00	0,00	0,00	0,00	104.000,00	104.000,00	99.200,00	4.800,00
Tot. Cap	20.927,93	18.856,53	0,00	2.071,40		104.000,00	99.200,00	4.800,00

Capitolo/Articolo 29392		/0 CANONE OCCUP.AREE PUBBLICHE-ARRETRATI						
Anno	Gestione Residui				Gestione Competenza			
	Iniziale	Riscosso	Variazioni	Da Riscuotere	Assestato	Accertato	Riscosso	Da Riscuotere
2010	1.000,00	0,00	0,00	1.000,00	0,00	0,00	0,00	0,00
2011	0,00	0,00	0,00	0,00	2.500,00	2.500,00	482,00	2.018,00
Tot. Cap	1.000,00	0,00	0,00	1.000,00		2.500,00	482,00	2.018,00
Tot. UEB	52.332,13	49.260,73	0,00	3.071,40		186.500,00	147.099,39	39.400,61

UEB 3022300		VOCE 29						
Capitolo/Articolo 29420		/0 BIBLIOTECHE-LOCAZIONI BOX STUDIO E SALE						
Anno	Gestione Residui				Gestione Competenza			
	Iniziale	Riscosso	Variazioni	Da Riscuotere	Assestato	Accertato	Riscosso	Da Riscuotere
2010	18,30	18,30	0,00	0,00	0,00	0,00	0,00	0,00
2011	0,00	0,00	0,00	0,00	1.100,00	946,11	924,01	22,10
Tot. Cap	18,30	18,30	0,00	0,00		946,11	924,01	22,10

Capitolo/Articolo 29620		/0 ECONOMO-RIMBORSO SPESE CONDOMINIALI						
Anno	Gestione Residui				Gestione Competenza			
	Iniziale	Riscosso	Variazioni	Da Riscuotere	Assestato	Accertato	Riscosso	Da Riscuotere
2007	4.854,15	11.800,23	6.946,08	0,00	0,00	0,00	0,00	0,00
2008	16.098,86	15.816,56	0,00	282,30	0,00	0,00	0,00	0,00
2009	281,68	0,00	0,00	281,68	0,00	0,00	0,00	0,00
2010	30.087,51	24.118,32	0,00	5.969,19	0,00	0,00	0,00	0,00
2011	0,00	0,00	0,00	0,00	23.000,00	39.141,74	14.567,43	24.574,31
Tot. Cap	51.322,20	51.735,11	6.946,08	6.533,17		39.141,74	14.567,43	24.574,31



COMUNE VIMERCATE

## Elenco Residui : Anno 1982 a 2011 - Entrata

UEB 3022300 VOCE 29								
Capitolo/Articolo 29622 /0 OFFERTA SOCIALE-SPESE COND.LI E LOCAZIONI								
Anno	Gestione Residui				Gestione Competenza			
	Iniziale	Riscosso	Variazioni	Da Riscuotere	Assestato	Accertato	Riscosso	Da Riscuotere
2010	1.068,24	924,20	-144,04	0,00	0,00	0,00	0,00	0,00
2011	0,00	0,00	0,00	0,00	25.300,00	24.871,16	23.762,06	1.109,10
Tot. Cap	1.068,24	924,20	-144,04	0,00		24.871,16	23.762,06	1.109,10
Capitolo/Articolo 29640 /0 CASE AMMINISTRATE-RIMB.ANTICIPI MOROSITA'								
Anno	Gestione Residui				Gestione Competenza			
	Iniziale	Riscosso	Variazioni	Da Riscuotere	Assestato	Accertato	Riscosso	Da Riscuotere
2000	665,71	0,00	0,00	665,71	0,00	0,00	0,00	0,00
2001	434,90	0,00	0,00	434,90	0,00	0,00	0,00	0,00
2002	371,98	0,00	0,00	371,98	0,00	0,00	0,00	0,00
2003	642,04	270,29	0,00	371,75	0,00	0,00	0,00	0,00
2004	474,89	0,00	0,00	474,89	0,00	0,00	0,00	0,00
2005	2.326,87	470,23	0,00	1.856,64	0,00	0,00	0,00	0,00
2006	3.608,66	425,26	0,00	3.183,40	0,00	0,00	0,00	0,00
2007	5.502,11	504,76	0,00	4.997,35	0,00	0,00	0,00	0,00
2008	9.611,72	628,15	0,00	8.983,57	0,00	0,00	0,00	0,00
2009	10.077,41	1.125,98	0,00	8.951,43	0,00	0,00	0,00	0,00
2010	13.941,00	784,76	0,00	13.156,24	0,00	0,00	0,00	0,00
2011	0,00	0,00	0,00	0,00	15.000,00	14.897,87	716,09	14.181,78
Tot. Cap	47.657,29	4.209,43	0,00	43.447,86		14.897,87	716,09	14.181,78
Capitolo/Articolo 29650 /0 SERVIZI SOCIALI-RIMBORSO SPESE LEGALI								
Anno	Gestione Residui				Gestione Competenza			
	Iniziale	Riscosso	Variazioni	Da Riscuotere	Assestato	Accertato	Riscosso	Da Riscuotere
2009	795,47	0,00	0,00	795,47	0,00	0,00	0,00	0,00
2011	0,00	0,00	0,00	0,00	7.510,57	7.510,57	4.085,10	3.425,47
Tot. Cap	795,47	0,00	0,00	795,47		7.510,57	4.085,10	3.425,47
Tot. UEB	100.861,50	56.887,04	6.802,04	50.776,50		87.367,45	44.054,69	43.312,76
UEB 3022320 VOCE 21								
Capitolo/Articolo 29680 /0 FITTI REALI TERRENI								
Anno	Gestione Residui				Gestione Competenza			
	Iniziale	Riscosso	Variazioni	Da Riscuotere	Assestato	Accertato	Riscosso	Da Riscuotere
2010	3.230,92	3.508,29	277,37	0,00	0,00	0,00	0,00	0,00
2011	0,00	0,00	0,00	0,00	3.500,00	3.500,00	0,00	3.500,00
Tot. Cap	3.230,92	3.508,29	277,37	0,00		3.500,00	0,00	3.500,00
Tot. UEB	3.230,92	3.508,29	277,37	0,00		3.500,00	0,00	3.500,00
UEB 3022340 VOCE 22								
Capitolo/Articolo 29711 /0 PARCHEGGIO PINAMONTE/MAZZINI-PROVENTI								
Anno	Gestione Residui				Gestione Competenza			
	Iniziale	Riscosso	Variazioni	Da Riscuotere	Assestato	Accertato	Riscosso	Da Riscuotere
2011	0,00	0,00	0,00	0,00	8.000,00	8.000,00	8.000,00	0,00
Tot. Cap	0,00	0,00	0,00	0,00		8.000,00	8.000,00	0,00
Tot. UEB	0,00	0,00	0,00	0,00		8.000,00	8.000,00	0,00
UEB 3022340 VOCE 29								



## Elenco Residui : Anno 1982 a 2011 - Entrata

UEB 3022340 VOCE 29								
Capitolo/Articolo 29730 /0 GRATTA E SOSTA-PROVENTI								
Anno	Gestione Residui				Gestione Competenza			
	Iniziale	Riscosso	Variazioni	Da Riscuotere	Assestato	Accertato	Riscosso	Da Riscuotere
2010	49.000,90	49.000,90	0,00	0,00	0,00	0,00	0,00	0,00
2011	0,00	0,00	0,00	0,00	180.000,00	155.000,00	102.533,79	52.466,21
Tot. Cap	49.000,90	49.000,90	0,00	0,00		155.000,00	102.533,79	52.466,21
Tot. UEB	49.000,90	49.000,90	0,00	0,00		155.000,00	102.533,79	52.466,21
UEB 3022360 VOCE 22								
Capitolo/Articolo 29800 /0 ANTENNE CELLULARI-CONCESSIONI								
Anno	Gestione Residui				Gestione Competenza			
	Iniziale	Riscosso	Variazioni	Da Riscuotere	Assestato	Accertato	Riscosso	Da Riscuotere
2011	0,00	0,00	0,00	0,00	36.877,04	36.877,04	36.877,04	0,00
Tot. Cap	0,00	0,00	0,00	0,00		36.877,04	36.877,04	0,00
Tot. UEB	0,00	0,00	0,00	0,00		36.877,04	36.877,04	0,00
UEB 3022360 VOCE 29								
Capitolo/Articolo 29760 /0 BIBLIOTECHE-VENDITA LIBRI								
Anno	Gestione Residui				Gestione Competenza			
	Iniziale	Riscosso	Variazioni	Da Riscuotere	Assestato	Accertato	Riscosso	Da Riscuotere
2010	76,00	76,00	0,00	0,00	0,00	0,00	0,00	0,00
2011	0,00	0,00	0,00	0,00	500,00	433,00	98,00	335,00
Tot. Cap	76,00	76,00	0,00	0,00		433,00	98,00	335,00
Capitolo/Articolo 29761 /0 BIBLIOTECA-PROVENTI DA MERCATINO								
Anno	Gestione Residui				Gestione Competenza			
	Iniziale	Riscosso	Variazioni	Da Riscuotere	Assestato	Accertato	Riscosso	Da Riscuotere
2010	315,00	315,00	0,00	0,00	0,00	0,00	0,00	0,00
2011	0,00	0,00	0,00	0,00	1.500,00	736,00	736,00	0,00
Tot. Cap	315,00	315,00	0,00	0,00		736,00	736,00	0,00
Capitolo/Articolo 29780 /0 SELF SERVICE S.GEROLAMO-UTILIZZO IMPIANTI								
Anno	Gestione Residui				Gestione Competenza			
	Iniziale	Riscosso	Variazioni	Da Riscuotere	Assestato	Accertato	Riscosso	Da Riscuotere
2010	40.000,00	40.000,00	0,00	0,00	0,00	0,00	0,00	0,00
2011	0,00	0,00	0,00	0,00	96.000,00	96.000,00	88.266,67	7.733,33
Tot. Cap	40.000,00	40.000,00	0,00	0,00		96.000,00	88.266,67	7.733,33
Capitolo/Articolo 29820 /0 RISARCIMENTO DANNI BENI COMUNALI								
Anno	Gestione Residui				Gestione Competenza			
	Iniziale	Riscosso	Variazioni	Da Riscuotere	Assestato	Accertato	Riscosso	Da Riscuotere
2005	1.849,74	0,00	-1.849,74	0,00	0,00	0,00	0,00	0,00
2009	0,01	0,00	-0,01	0,00	0,00	0,00	0,00	0,00
2011	0,00	0,00	0,00	0,00	5.185,40	5.185,40	5.185,40	0,00
Tot. Cap	1.849,75	0,00	-1.849,75	0,00		5.185,40	5.185,40	0,00
Capitolo/Articolo 29821 /0 RISARCIMENTO DANNI EDIFICI SCOLASTICI								
Anno	Gestione Residui				Gestione Competenza			
	Iniziale	Riscosso	Variazioni	Da Riscuotere	Assestato	Accertato	Riscosso	Da Riscuotere
2011	0,00	0,00	0,00	0,00	4.782,21	4.931,51	4.931,51	0,00
Tot. Cap	0,00	0,00	0,00	0,00		4.931,51	4.931,51	0,00
Tot. UEB	42.240,75	40.391,00	-1.849,75	0,00		107.285,91	99.217,58	8.068,33
UEB 3032400 VOCE 1								



## Elenco Residui : Anno 1982 a 2011 - Entrata

UEB 3032400 VOCE 1								
Capitolo/Articolo 29880 /0 INT.ATT. SU SOMME NON EROGATE MUTUI								
Anno	Gestione Residui				Gestione Competenza			
	Iniziale	Riscosso	Variazioni	Da Riscuotere	Assestato	Accertato	Riscosso	Da Riscuotere
2011	0,00	0,00	0,00	0,00	9.707,07	9.707,07	9.707,07	0,00
Tot. Cap	0,00	0,00	0,00	0,00		9.707,07	9.707,07	0,00
Tot. UEB	0,00	0,00	0,00	0,00		9.707,07	9.707,07	0,00

UEB 3032400 VOCE 19								
Capitolo/Articolo 29860 /0 INTERESSI ATTIVI SU FONDI DI CASSA								
Anno	Gestione Residui				Gestione Competenza			
	Iniziale	Riscosso	Variazioni	Da Riscuotere	Assestato	Accertato	Riscosso	Da Riscuotere
2010	5.860,53	5.860,53	0,00	0,00	0,00	0,00	0,00	0,00
2011	0,00	0,00	0,00	0,00	5.000,00	7.295,52	2,83	7.292,69
Tot. Cap	5.860,53	5.860,53	0,00	0,00		7.295,52	2,83	7.292,69
Tot. UEB	5.860,53	5.860,53	0,00	0,00		7.295,52	2,83	7.292,69

UEB 3042500 VOCE 0								
Capitolo/Articolo 29903 /0 UTILI DIVERSI								
Anno	Gestione Residui				Gestione Competenza			
	Iniziale	Riscosso	Variazioni	Da Riscuotere	Assestato	Accertato	Riscosso	Da Riscuotere
2010	2.774,00	0,00	0,00	2.774,00	0,00	0,00	0,00	0,00
2011	0,00	0,00	0,00	0,00	500,00	2.981,10	0,00	2.981,10
Tot. Cap	2.774,00	0,00	0,00	2.774,00		2.981,10	0,00	2.981,10
Tot. UEB	2.774,00	0,00	0,00	2.774,00		2.981,10	0,00	2.981,10

UEB 3052600 VOCE 21								
Capitolo/Articolo 30480 /0 ACQUEDOTTO-RIMB.CANONI/IMPOSTE POZZI								
Anno	Gestione Residui				Gestione Competenza			
	Iniziale	Riscosso	Variazioni	Da Riscuotere	Assestato	Accertato	Riscosso	Da Riscuotere
2009	6.122,32	0,00	0,00	6.122,32	0,00	0,00	0,00	0,00
2010	6.214,12	0,00	0,00	6.214,12	0,00	0,00	0,00	0,00
Tot. Cap	12.336,44	0,00	0,00	12.336,44		0,00	0,00	0,00

Capitolo/Articolo 30520 /0 FOGNATURA-CANONI DEMANIALI								
Anno	Gestione Residui				Gestione Competenza			
	Iniziale	Riscosso	Variazioni	Da Riscuotere	Assestato	Accertato	Riscosso	Da Riscuotere
2009	643,14	0,00	0,00	643,14	0,00	0,00	0,00	0,00
2010	685,96	0,00	0,00	685,96	0,00	0,00	0,00	0,00
Tot. Cap	1.329,10	0,00	0,00	1.329,10		0,00	0,00	0,00
Tot. UEB	13.665,54	0,00	0,00	13.665,54		0,00	0,00	0,00

UEB 3052600 VOCE 29								
Capitolo/Articolo 30020 /0 SERVIZIO CIVILE NAZ.LE-RIMBORSI								
Anno	Gestione Residui				Gestione Competenza			
	Iniziale	Riscosso	Variazioni	Da Riscuotere	Assestato	Accertato	Riscosso	Da Riscuotere
2008	800,00	0,00	0,00	800,00	0,00	0,00	0,00	0,00
Tot. Cap	800,00	0,00	0,00	800,00		0,00	0,00	0,00

Capitolo/Articolo 30060 /0 TESORERIA-CONTRIBUTI								
Anno	Gestione Residui				Gestione Competenza			
	Iniziale	Riscosso	Variazioni	Da Riscuotere	Assestato	Accertato	Riscosso	Da Riscuotere
2010	2.000,00	2.000,00	0,00	0,00	0,00	0,00	0,00	0,00
2011	0,00	0,00	0,00	0,00	2.000,00	2.000,00	2.000,00	0,00
Tot. Cap	2.000,00	2.000,00	0,00	0,00		2.000,00	2.000,00	0,00



## Elenco Residui : Anno 1982 a 2011 - Entrata

UEB 3052600 VOCE 29								
Capitolo/Articolo 30070 /0 RIMBORSO COMANDO DIPENDENTI								
Anno	Gestione Residui				Gestione Competenza			
	Iniziale	Riscosso	Variazioni	Da Riscuotere	Assestato	Accertato	Riscosso	Da Riscuotere
2010	11.404,66	11.235,00	-169,66	0,00	0,00	0,00	0,00	0,00
2011	0,00	0,00	0,00	0,00	40.246,00	35.365,69	22.405,69	12.960,00
<b>Tot. Cap</b>	<b>11.404,66</b>	<b>11.235,00</b>	<b>-169,66</b>	<b>0,00</b>		<b>35.365,69</b>	<b>22.405,69</b>	<b>12.960,00</b>
Capitolo/Articolo 30071 /0 SEGRETERIA CONVENZIONATA-RIMBORSI								
Anno	Gestione Residui				Gestione Competenza			
	Iniziale	Riscosso	Variazioni	Da Riscuotere	Assestato	Accertato	Riscosso	Da Riscuotere
2010	8.208,18	8.208,18	0,00	0,00	0,00	0,00	0,00	0,00
2011	0,00	0,00	0,00	0,00	45.800,00	42.885,26	1.746,34	41.138,92
<b>Tot. Cap</b>	<b>8.208,18</b>	<b>8.208,18</b>	<b>0,00</b>	<b>0,00</b>		<b>42.885,26</b>	<b>1.746,34</b>	<b>41.138,92</b>
Capitolo/Articolo 30123 /0 SERVIZIO EDUCAZIONE E FORMAZIONE-PROVENTI DIVERSI								
Anno	Gestione Residui				Gestione Competenza			
	Iniziale	Riscosso	Variazioni	Da Riscuotere	Assestato	Accertato	Riscosso	Da Riscuotere
2010	1.480,48	1.480,48	0,00	0,00	0,00	0,00	0,00	0,00
2011	0,00	0,00	0,00	0,00	4.771,00	4.771,00	4.771,00	0,00
<b>Tot. Cap</b>	<b>1.480,48</b>	<b>1.480,48</b>	<b>0,00</b>	<b>0,00</b>		<b>4.771,00</b>	<b>4.771,00</b>	<b>0,00</b>
Capitolo/Articolo 30181 /0 PROVENTI PER UTILIZZO CREDITI URBANISTICI								
Anno	Gestione Residui				Gestione Competenza			
	Iniziale	Riscosso	Variazioni	Da Riscuotere	Assestato	Accertato	Riscosso	Da Riscuotere
2011	0,00	0,00	0,00	0,00	400.000,00	400.000,00	400.000,00	0,00
<b>Tot. Cap</b>	<b>0,00</b>	<b>0,00</b>	<b>0,00</b>	<b>0,00</b>		<b>400.000,00</b>	<b>400.000,00</b>	<b>0,00</b>
Capitolo/Articolo 30219 /0 UFFICIO SEGRETERIA-PROVENTI DIVERSI								
Anno	Gestione Residui				Gestione Competenza			
	Iniziale	Riscosso	Variazioni	Da Riscuotere	Assestato	Accertato	Riscosso	Da Riscuotere
2010	100.664,46	100.664,46	0,00	0,00	0,00	0,00	0,00	0,00
2011	0,00	0,00	0,00	0,00	1.000,00	1.000,00	1.000,00	0,00
<b>Tot. Cap</b>	<b>100.664,46</b>	<b>100.664,46</b>	<b>0,00</b>	<b>0,00</b>		<b>1.000,00</b>	<b>1.000,00</b>	<b>0,00</b>
Capitolo/Articolo 30220 /0 RIMBORSO PREMI ASSICURAZIONI								
Anno	Gestione Residui				Gestione Competenza			
	Iniziale	Riscosso	Variazioni	Da Riscuotere	Assestato	Accertato	Riscosso	Da Riscuotere
2011	0,00	0,00	0,00	0,00	13.818,27	13.863,27	13.863,27	0,00
<b>Tot. Cap</b>	<b>0,00</b>	<b>0,00</b>	<b>0,00</b>	<b>0,00</b>		<b>13.863,27</b>	<b>13.863,27</b>	<b>0,00</b>
Capitolo/Articolo 30240 /0 RISARC.DANNI COPERTI DA POLIZZE ASSIC.								
Anno	Gestione Residui				Gestione Competenza			
	Iniziale	Riscosso	Variazioni	Da Riscuotere	Assestato	Accertato	Riscosso	Da Riscuotere
2011	0,00	0,00	0,00	0,00	15.000,00	11.563,32	11.563,32	0,00
<b>Tot. Cap</b>	<b>0,00</b>	<b>0,00</b>	<b>0,00</b>	<b>0,00</b>		<b>11.563,32</b>	<b>11.563,32</b>	<b>0,00</b>
Capitolo/Articolo 30379 /0 TORRI BIANCHE-CONTRIBUTI								
Anno	Gestione Residui				Gestione Competenza			
	Iniziale	Riscosso	Variazioni	Da Riscuotere	Assestato	Accertato	Riscosso	Da Riscuotere
2011	0,00	0,00	0,00	0,00	50.000,00	50.000,00	50.000,00	0,00
<b>Tot. Cap</b>	<b>0,00</b>	<b>0,00</b>	<b>0,00</b>	<b>0,00</b>		<b>50.000,00</b>	<b>50.000,00</b>	<b>0,00</b>
Capitolo/Articolo 30397 /0 IMPIANTI FOTOVOLTAICI-PROVENTI								
Anno	Gestione Residui				Gestione Competenza			
	Iniziale	Riscosso	Variazioni	Da Riscuotere	Assestato	Accertato	Riscosso	Da Riscuotere
2010	1.413,44	1.081,51	-331,93	0,00	0,00	0,00	0,00	0,00
2011	0,00	0,00	0,00	0,00	12.000,00	8.736,78	7.243,52	1.493,26
<b>Tot. Cap</b>	<b>1.413,44</b>	<b>1.081,51</b>	<b>-331,93</b>	<b>0,00</b>		<b>8.736,78</b>	<b>7.243,52</b>	<b>1.493,26</b>





## Elenco Residui : Anno 1982 a 2011 - Entrata

UEB		3052600		VOCE		29		
Capitolo/Articolo		30398		/0		RISPARMIO ENERGETICO-CONTRIBUTI		
Anno	Gestione Residui				Gestione Competenza			
	Iniziale	Riscosso	Variazioni	Da Riscuotere	Assestato	Accertato	Riscosso	Da Riscuotere
2008	34.800,00	0,00	0,00	34.800,00	0,00	0,00	0,00	0,00
2010	59.800,00	0,00	0,00	59.800,00	0,00	0,00	0,00	0,00
Tot. Cap	94.600,00	0,00	0,00	94.600,00		0,00	0,00	0,00
Capitolo/Articolo		30399		/0		AGENDA 21 SOVRALocale-PROVENTI E CONTRIBUTI		
Anno	Gestione Residui				Gestione Competenza			
	Iniziale	Riscosso	Variazioni	Da Riscuotere	Assestato	Accertato	Riscosso	Da Riscuotere
2010	3.600,00	0,00	0,00	3.600,00	0,00	0,00	0,00	0,00
2011	0,00	0,00	0,00	0,00	20.000,00	20.000,00	0,00	20.000,00
Tot. Cap	3.600,00	0,00	0,00	3.600,00		20.000,00	0,00	20.000,00
Capitolo/Articolo		30476		/0		ECOLOGIA-RIMBORSI		
Anno	Gestione Residui				Gestione Competenza			
	Iniziale	Riscosso	Variazioni	Da Riscuotere	Assestato	Accertato	Riscosso	Da Riscuotere
2011	0,00	0,00	0,00	0,00	5.086,00	5.236,00	5.236,00	0,00
Tot. Cap	0,00	0,00	0,00	0,00		5.236,00	5.236,00	0,00
Capitolo/Articolo		30477		/0		SMALTIMENTO RIFIUTI-RIMBORSI		
Anno	Gestione Residui				Gestione Competenza			
	Iniziale	Riscosso	Variazioni	Da Riscuotere	Assestato	Accertato	Riscosso	Da Riscuotere
2008	3.230,00	0,00	0,00	3.230,00	0,00	0,00	0,00	0,00
Tot. Cap	3.230,00	0,00	0,00	3.230,00		0,00	0,00	0,00
Capitolo/Articolo		30478		/0		MANUTENZIONE VERDE-RIMBORSO IDRA		
Anno	Gestione Residui				Gestione Competenza			
	Iniziale	Riscosso	Variazioni	Da Riscuotere	Assestato	Accertato	Riscosso	Da Riscuotere
2008	211.800,36	0,00	0,00	211.800,36	0,00	0,00	0,00	0,00
2009	211.800,36	0,00	0,00	211.800,36	0,00	0,00	0,00	0,00
Tot. Cap	423.600,72	0,00	0,00	423.600,72		0,00	0,00	0,00
Capitolo/Articolo		30534		/0		OFFERTA SOCIALE-RIMB.ANTICIPI TUTELE E AMM.SOSTEGNO		
Anno	Gestione Residui				Gestione Competenza			
	Iniziale	Riscosso	Variazioni	Da Riscuotere	Assestato	Accertato	Riscosso	Da Riscuotere
2010	4.320,00	4.320,00	0,00	0,00	0,00	0,00	0,00	0,00
2011	0,00	0,00	0,00	0,00	4.080,00	4.080,00	1.200,00	2.880,00
Tot. Cap	4.320,00	4.320,00	0,00	0,00		4.080,00	1.200,00	2.880,00
Capitolo/Articolo		30535		/0		OFFERTA SOCIALE-RIMB.ASA-TELECOTTAGE		
Anno	Gestione Residui				Gestione Competenza			
	Iniziale	Riscosso	Variazioni	Da Riscuotere	Assestato	Accertato	Riscosso	Da Riscuotere
2011	0,00	0,00	0,00	0,00	5.054,00	5.054,07	5.054,07	0,00
Tot. Cap	0,00	0,00	0,00	0,00		5.054,07	5.054,07	0,00
Capitolo/Articolo		30562		/0		BIBLIOTECA-CONTRIBUTI DA PRIVATI		
Anno	Gestione Residui				Gestione Competenza			
	Iniziale	Riscosso	Variazioni	Da Riscuotere	Assestato	Accertato	Riscosso	Da Riscuotere
2011	0,00	0,00	0,00	0,00	12.690,00	12.690,00	0,00	12.690,00
Tot. Cap	0,00	0,00	0,00	0,00		12.690,00	0,00	12.690,00
Capitolo/Articolo		30563		/0		SIST.BIBL.-CONTRIBUTI DA PRIVATI		
Anno	Gestione Residui				Gestione Competenza			
	Iniziale	Riscosso	Variazioni	Da Riscuotere	Assestato	Accertato	Riscosso	Da Riscuotere
2010	28.500,00	0,00	0,00	28.500,00	0,00	0,00	0,00	0,00
Tot. Cap	28.500,00	0,00	0,00	28.500,00		0,00	0,00	0,00



COMUNE VIMERCATE

## Elenco Residui : Anno 1982 a 2011 - Entrata

UEB 3052600 VOCE 29								
Capitolo/Articolo 30565 /0 VILLA SOTTOCASA-CONTRIBUTI								
Anno	Gestione Residui				Gestione Competenza			
	Iniziale	Riscosso	Variazioni	Da Riscuotere	Assestato	Accertato	Riscosso	Da Riscuotere
2009	25.000,00	25.000,00	0,00	0,00	0,00	0,00	0,00	0,00
Tot. Cap	25.000,00	25.000,00	0,00	0,00		0,00	0,00	0,00
Tot. UEB	708.821,94	153.989,63	-501,59	554.330,72		617.245,39	526.083,21	91.162,18
Tot. Titolo	2.640.121,78	810.066,35	-22.158,73	1.807.896,70		4.052.721,10	2.983.148,09	1.069.573,01
Titolo 4								
UEB 4012720 VOCE 61								
Capitolo/Articolo 30620 /0 ALIENAZIONE IMMOBILI COMUNALI								
Anno	Gestione Residui				Gestione Competenza			
	Iniziale	Riscosso	Variazioni	Da Riscuotere	Assestato	Accertato	Riscosso	Da Riscuotere
2010	339.936,00	339.936,00	0,00	0,00	0,00	0,00	0,00	0,00
2011	0,00	0,00	0,00	0,00	1.282.001,00	1.282.001,00	1.232.314,32	49.686,68
Tot. Cap	339.936,00	339.936,00	0,00	0,00		1.282.001,00	1.232.314,32	49.686,68
Capitolo/Articolo 30640 /0 PROVENTI VENDITA AREE								
Anno	Gestione Residui				Gestione Competenza			
	Iniziale	Riscosso	Variazioni	Da Riscuotere	Assestato	Accertato	Riscosso	Da Riscuotere
2010	73.843,42	73.843,42	0,00	0,00	0,00	0,00	0,00	0,00
2011	0,00	0,00	0,00	0,00	238.456,25	344.724,10	298.585,37	46.138,73
Tot. Cap	73.843,42	73.843,42	0,00	0,00		344.724,10	298.585,37	46.138,73
Capitolo/Articolo 30641 /0 SERVITU' A CARICO IMMOBILI COMUNALI								
Anno	Gestione Residui				Gestione Competenza			
	Iniziale	Riscosso	Variazioni	Da Riscuotere	Assestato	Accertato	Riscosso	Da Riscuotere
2011	0,00	0,00	0,00	0,00	1.238,40	1.238,40	1.238,40	0,00
Tot. Cap	0,00	0,00	0,00	0,00		1.238,40	1.238,40	0,00
Tot. UEB	413.779,42	413.779,42	0,00	0,00		1.627.963,50	1.532.138,09	95.825,41
UEB 4012740 VOCE 61								
Capitolo/Articolo 30690 /0 CONCESSIONI CIMITERIALI								
Anno	Gestione Residui				Gestione Competenza			
	Iniziale	Riscosso	Variazioni	Da Riscuotere	Assestato	Accertato	Riscosso	Da Riscuotere
2009	2.685,58	0,00	0,00	2.685,58	0,00	0,00	0,00	0,00
2010	3.219,93	1.485,58	0,00	1.734,35	0,00	0,00	0,00	0,00
2011	0,00	0,00	0,00	0,00	270.000,00	278.391,21	274.916,35	3.474,86
Tot. Cap	5.905,51	1.485,58	0,00	4.419,93		278.391,21	274.916,35	3.474,86
Capitolo/Articolo 30700 /0 PROVENTI CONCESSIONI COLOMBARI								
Anno	Gestione Residui				Gestione Competenza			
	Iniziale	Riscosso	Variazioni	Da Riscuotere	Assestato	Accertato	Riscosso	Da Riscuotere
2004	654,79	654,79	0,00	0,00	0,00	0,00	0,00	0,00
Tot. Cap	654,79	654,79	0,00	0,00		0,00	0,00	0,00
Tot. UEB	6.560,30	2.140,37	0,00	4.419,93		278.391,21	274.916,35	3.474,86
UEB 4022820 VOCE 0								
Capitolo/Articolo 30760 /0 CONTR.STATALE PER INVESTIMENTI								
Anno	Gestione Residui				Gestione Competenza			
	Iniziale	Riscosso	Variazioni	Da Riscuotere	Assestato	Accertato	Riscosso	Da Riscuotere
2010	150.000,00	0,00	-150.000,00	0,00	0,00	0,00	0,00	0,00
Tot. Cap	150.000,00	0,00	-150.000,00	0,00		0,00	0,00	0,00



COMUNE VIMERCATE

## Elenco Residui : Anno 1982 a 2011 - Entrata

UEB 4022820 VOCE 0								
Capitolo/Articolo 30761 /0 CONTR.STATALE-RISTRUTT.ALLOGGIO PROFUGHI								
Anno	Gestione Residui				Gestione Competenza			
	Iniziale	Riscosso	Variazioni	Da Riscuotere	Assestato	Accertato	Riscosso	Da Riscuotere
2011	0,00	0,00	0,00	0,00	11.943,00	11.943,00	0,00	11.943,00
Tot. Cap	0,00	0,00	0,00	0,00		11.943,00	0,00	11.943,00
Tot. UEB	150.000,00	0,00	-150.000,00	0,00		11.943,00	0,00	11.943,00
UEB 4032920 VOCE 0								
Capitolo/Articolo 30810 /0 CONTR.REG.-ANN.MUTUO L.R.65/79-RISTR.FOGNATURA V.LECCO								
Anno	Gestione Residui				Gestione Competenza			
	Iniziale	Riscosso	Variazioni	Da Riscuotere	Assestato	Accertato	Riscosso	Da Riscuotere
2011	0,00	0,00	0,00	0,00	13.428,00	13.427,88	13.427,88	0,00
Tot. Cap	0,00	0,00	0,00	0,00		13.427,88	13.427,88	0,00
Tot. UEB	0,00	0,00	0,00	0,00		13.427,88	13.427,88	0,00
UEB 4043020 VOCE 3								
Capitolo/Articolo 30990 /0 CONTR.PROV.-AGENDA 21 SOVRALocale								
Anno	Gestione Residui				Gestione Competenza			
	Iniziale	Riscosso	Variazioni	Da Riscuotere	Assestato	Accertato	Riscosso	Da Riscuotere
2006	59.290,00	0,00	-2.539,07	56.750,93	0,00	0,00	0,00	0,00
2007	238.031,83	0,00	-1.926,00	236.105,83	0,00	0,00	0,00	0,00
Tot. Cap	297.321,83	0,00	-4.465,07	292.856,76		0,00	0,00	0,00
Tot. UEB	297.321,83	0,00	-4.465,07	292.856,76		0,00	0,00	0,00
UEB 4053080 VOCE 18								
Capitolo/Articolo 30998 /0 CONTRIBUTI DA PRIVATI								
Anno	Gestione Residui				Gestione Competenza			
	Iniziale	Riscosso	Variazioni	Da Riscuotere	Assestato	Accertato	Riscosso	Da Riscuotere
2011	0,00	0,00	0,00	0,00	400.000,00	410.000,00	410.000,00	0,00
Tot. Cap	0,00	0,00	0,00	0,00		410.000,00	410.000,00	0,00
Tot. UEB	0,00	0,00	0,00	0,00		410.000,00	410.000,00	0,00
UEB 4053080 VOCE 19								
Capitolo/Articolo 30996 /0 TANGENZIALE SUD EST VARIANTE SP2								
Anno	Gestione Residui				Gestione Competenza			
	Iniziale	Riscosso	Variazioni	Da Riscuotere	Assestato	Accertato	Riscosso	Da Riscuotere
2009	351.000,00	0,00	0,00	351.000,00	0,00	0,00	0,00	0,00
Tot. Cap	351.000,00	0,00	0,00	351.000,00		0,00	0,00	0,00
Tot. UEB	351.000,00	0,00	0,00	351.000,00		0,00	0,00	0,00
UEB 4053100 VOCE 17								
Capitolo/Articolo 31019 /0 IMPRONTA AMBIENTALE								
Anno	Gestione Residui				Gestione Competenza			
	Iniziale	Riscosso	Variazioni	Da Riscuotere	Assestato	Accertato	Riscosso	Da Riscuotere
2011	0,00	0,00	0,00	0,00	292.700,00	301.098,70	301.098,70	0,00
Tot. Cap	0,00	0,00	0,00	0,00		301.098,70	301.098,70	0,00



## Elenco Residui : Anno 1982 a 2011 - Entrata

UEB 4053100 VOCE 17								
Capitolo/Articolo 31020 /0 CONCESSIONI EDILIZIE-PROVENTI								
Anno	Gestione Residui				Gestione Competenza			
	Iniziale	Riscosso	Variazioni	Da Riscuotere	Assestato	Accertato	Riscosso	Da Riscuotere
2008	249.549,33	48.481,49	0,00	201.067,84	0,00	0,00	0,00	0,00
2009	18.153,26	18.153,26	0,00	0,00	0,00	0,00	0,00	0,00
2010	11.776,19	0,00	0,00	11.776,19	0,00	0,00	0,00	0,00
2011	0,00	0,00	0,00	0,00	1.540.221,40	1.524.915,31	1.350.485,94	174.429,37
Tot. Cap	279.478,78	66.634,75	0,00	212.844,03		1.524.915,31	1.350.485,94	174.429,37
Capitolo/Articolo 31060 /0 CONCESSIONI EDILIZIE-COSTI COSTRUZIONE								
Anno	Gestione Residui				Gestione Competenza			
	Iniziale	Riscosso	Variazioni	Da Riscuotere	Assestato	Accertato	Riscosso	Da Riscuotere
2001	13.398,39	0,00	0,00	13.398,39	0,00	0,00	0,00	0,00
Tot. Cap	13.398,39	0,00	0,00	13.398,39		0,00	0,00	0,00
Capitolo/Articolo 31100 /0 CONCESSIONI EDILIZIE-MONETIZZ.AREE								
Anno	Gestione Residui				Gestione Competenza			
	Iniziale	Riscosso	Variazioni	Da Riscuotere	Assestato	Accertato	Riscosso	Da Riscuotere
2011	0,00	0,00	0,00	0,00	54.493,00	49.130,77	49.130,77	0,00
Tot. Cap	0,00	0,00	0,00	0,00		49.130,77	49.130,77	0,00
Capitolo/Articolo 31120 /0 SANZIONI AMM.VE EDILIZIE								
Anno	Gestione Residui				Gestione Competenza			
	Iniziale	Riscosso	Variazioni	Da Riscuotere	Assestato	Accertato	Riscosso	Da Riscuotere
2008	35.875,32	0,00	0,00	35.875,32	0,00	0,00	0,00	0,00
2011	0,00	0,00	0,00	0,00	9.830,00	9.346,00	9.346,00	0,00
Tot. Cap	35.875,32	0,00	0,00	35.875,32		9.346,00	9.346,00	0,00
Capitolo/Articolo 31180 /0 CONCESSIONI EDILIZIE-SCOMPUTO ONERI								
Anno	Gestione Residui				Gestione Competenza			
	Iniziale	Riscosso	Variazioni	Da Riscuotere	Assestato	Accertato	Riscosso	Da Riscuotere
1998	858.317,45	0,00	0,00	858.317,45	0,00	0,00	0,00	0,00
1999	121.124,04	0,00	0,00	121.124,04	0,00	0,00	0,00	0,00
2000	845.070,94	0,00	0,00	845.070,94	0,00	0,00	0,00	0,00
2002	1.610.002,00	0,00	0,00	1.610.002,00	0,00	0,00	0,00	0,00
2003	5.050.000,00	0,00	0,00	5.050.000,00	0,00	0,00	0,00	0,00
Tot. Cap	8.484.514,43	0,00	0,00	8.484.514,43		0,00	0,00	0,00
Tot. UEB	8.813.266,92	66.634,75	0,00	8.746.632,17		1.884.490,78	1.710.061,41	174.429,37
UEB 4053120 VOCE 19								
Capitolo/Articolo 31322 /0 PII AREA EX OSPEDALE-CONTRIBUTI								
Anno	Gestione Residui				Gestione Competenza			
	Iniziale	Riscosso	Variazioni	Da Riscuotere	Assestato	Accertato	Riscosso	Da Riscuotere
2010	15.000,00	7.078,14	0,00	7.921,86	0,00	0,00	0,00	0,00
Tot. Cap	15.000,00	7.078,14	0,00	7.921,86		0,00	0,00	0,00
Tot. UEB	15.000,00	7.078,14	0,00	7.921,86		0,00	0,00	0,00
Tot. Titolo	10.046.928,47	489.632,68	-154.465,07	9.402.830,72		4.226.216,37	3.940.543,73	285.672,64
Titolo 5								
UEB 5033500 VOCE 1								



COMUNE VIMERCATE

## Elenco Residui : Anno 1982 a 2011 - Entrata

UEB 5033500 VOCE 1								
Capitolo/Articolo 31420 /0 MUTUI CASSA DD.PP.								
Anno	Gestione Residui				Gestione Competenza			
	Iniziale	Riscosso	Variazioni	Da Riscuotere	Assestato	Accertato	Riscosso	Da Riscuotere
1988	5.186,98	0,00	0,00	5.186,98	0,00	0,00	0,00	0,00
1998	1.127,14	0,00	0,00	1.127,14	0,00	0,00	0,00	0,00
2002	6.802,23	0,00	0,00	6.802,23	0,00	0,00	0,00	0,00
2003	3.881,23	0,00	0,00	3.881,23	0,00	0,00	0,00	0,00
2005	4.299,78	0,00	0,00	4.299,78	0,00	0,00	0,00	0,00
2008	828.228,00	0,00	0,00	828.228,00	0,00	0,00	0,00	0,00
Tot. Cap	849.525,36	0,00	0,00	849.525,36		0,00	0,00	0,00
Tot. UEB	849.525,36	0,00	0,00	849.525,36		0,00	0,00	0,00
Tot. Titolo	849.525,36	0,00	0,00	849.525,36		0,00	0,00	0,00

## Titolo 6

UEB 6010000 VOCE 22								
Capitolo/Articolo 31500 /0 PERSONALE-ONERI DIP.-CPDEL INPS								
Anno	Gestione Residui				Gestione Competenza			
	Iniziale	Riscosso	Variazioni	Da Riscuotere	Assestato	Accertato	Riscosso	Da Riscuotere
2011	0,00	0,00	0,00	0,00	522.497,00	492.863,48	492.863,48	0,00
Tot. Cap	0,00	0,00	0,00	0,00		492.863,48	492.863,48	0,00

Capitolo/Articolo 31520 /0 PERSONALE-ONERI DIP.-INADEL								
Anno	Gestione Residui				Gestione Competenza			
	Iniziale	Riscosso	Variazioni	Da Riscuotere	Assestato	Accertato	Riscosso	Da Riscuotere
2011	0,00	0,00	0,00	0,00	126.900,00	65.986,76	65.986,76	0,00
Tot. Cap	0,00	0,00	0,00	0,00		65.986,76	65.986,76	0,00
Tot. UEB	0,00	0,00	0,00	0,00		558.850,24	558.850,24	0,00

UEB 6020000 VOCE 23								
Capitolo/Articolo 31540 /0 PROFESSIONISTI-IRPEF								
Anno	Gestione Residui				Gestione Competenza			
	Iniziale	Riscosso	Variazioni	Da Riscuotere	Assestato	Accertato	Riscosso	Da Riscuotere
2011	0,00	0,00	0,00	0,00	200.000,00	102.235,10	102.235,10	0,00
Tot. Cap	0,00	0,00	0,00	0,00		102.235,10	102.235,10	0,00

Capitolo/Articolo 31560 /0 SERV.DEMOGRAFICI-IMPOSTA BOLLO								
Anno	Gestione Residui				Gestione Competenza			
	Iniziale	Riscosso	Variazioni	Da Riscuotere	Assestato	Accertato	Riscosso	Da Riscuotere
1999	10.350,81	2.280,72	0,00	8.070,09	0,00	0,00	0,00	0,00
2010	321,91	321,91	0,00	0,00	0,00	0,00	0,00	0,00
2011	0,00	0,00	0,00	0,00	5.000,00	3.508,80	2.850,63	658,17
Tot. Cap	10.672,72	2.602,63	0,00	8.070,09		3.508,80	2.850,63	658,17
Tot. UEB	10.672,72	2.602,63	0,00	8.070,09		105.743,90	105.085,73	658,17

UEB 6030000 VOCE 24								
Capitolo/Articolo 31600 /0 RITENUTE PERS.PER CONTO TERZI								
Anno	Gestione Residui				Gestione Competenza			
	Iniziale	Riscosso	Variazioni	Da Riscuotere	Assestato	Accertato	Riscosso	Da Riscuotere
2011	0,00	0,00	0,00	0,00	56.000,00	48.373,65	48.373,65	0,00
Tot. Cap	0,00	0,00	0,00	0,00		48.373,65	48.373,65	0,00



## Elenco Residui : Anno 1982 a 2011 - Entrata

UEB 6030000 VOCE 24								
Capitolo/Articolo 31620 /0 PERSONALE-IRPEF								
Anno	Gestione Residui				Gestione Competenza			
	Iniziale	Riscosso	Variazioni	Da Riscuotere	Assestato	Accertato	Riscosso	Da Riscuotere
2011	0,00	0,00	0,00	0,00	1.500.000,00	1.142.909,68	1.142.909,68	0,00
Tot. Cap	0,00	0,00	0,00	0,00		1.142.909,68	1.142.909,68	0,00
Tot. UEB	0,00	0,00	0,00	0,00		1.191.283,33	1.191.283,33	0,00
UEB 6040000 VOCE 27								
Capitolo/Articolo 31720 /0 DEPOSITO CAUZIONI ALLOGGI COMUNALI								
Anno	Gestione Residui				Gestione Competenza			
	Iniziale	Riscosso	Variazioni	Da Riscuotere	Assestato	Accertato	Riscosso	Da Riscuotere
2011	0,00	0,00	0,00	0,00	5.000,00	2.351,85	2.351,85	0,00
Tot. Cap	0,00	0,00	0,00	0,00		2.351,85	2.351,85	0,00
Capitolo/Articolo 31760 /0 DEPOSITI CAUZIONI VARIE								
Anno	Gestione Residui				Gestione Competenza			
	Iniziale	Riscosso	Variazioni	Da Riscuotere	Assestato	Accertato	Riscosso	Da Riscuotere
2002	954,53	0,00	0,00	954,53	0,00	0,00	0,00	0,00
2011	0,00	0,00	0,00	0,00	10.000,00	5.706,00	5.706,00	0,00
Tot. Cap	954,53	0,00	0,00	954,53		5.706,00	5.706,00	0,00
Tot. UEB	954,53	0,00	0,00	954,53		8.057,85	8.057,85	0,00
UEB 6050000 VOCE 28								
Capitolo/Articolo 31800 /0 RIMBORSO ANTICIPAZIONI PER CONTO TERZI								
Anno	Gestione Residui				Gestione Competenza			
	Iniziale	Riscosso	Variazioni	Da Riscuotere	Assestato	Accertato	Riscosso	Da Riscuotere
1990	258,23	0,00	0,00	258,23	0,00	0,00	0,00	0,00
1991	619,75	0,00	0,00	619,75	0,00	0,00	0,00	0,00
1997	516,46	0,00	-516,46	0,00	0,00	0,00	0,00	0,00
1998	5.325,70	0,00	0,00	5.325,70	0,00	0,00	0,00	0,00
1999	2.344,71	0,00	0,00	2.344,71	0,00	0,00	0,00	0,00
2000	330,53	0,00	-330,53	0,00	0,00	0,00	0,00	0,00
2008	465,49	0,00	-465,49	0,00	0,00	0,00	0,00	0,00
2010	32.732,30	22.047,22	-7.422,28	3.262,80	0,00	0,00	0,00	0,00
2011	0,00	0,00	0,00	0,00	410.000,00	53.190,95	44.210,18	8.980,77
Tot. Cap	42.593,17	22.047,22	-8.734,76	11.811,19		53.190,95	44.210,18	8.980,77
Capitolo/Articolo 31880 /0 CONTO TERZI-FONDI DIRITTO ALLO STUDIO								
Anno	Gestione Residui				Gestione Competenza			
	Iniziale	Riscosso	Variazioni	Da Riscuotere	Assestato	Accertato	Riscosso	Da Riscuotere
2011	0,00	0,00	0,00	0,00	9.500,00	9.500,00	8.500,00	1.000,00
Tot. Cap	0,00	0,00	0,00	0,00		9.500,00	8.500,00	1.000,00
Capitolo/Articolo 31910 /0 IDRA-RIMBORSI DIVERSI								
Anno	Gestione Residui				Gestione Competenza			
	Iniziale	Riscosso	Variazioni	Da Riscuotere	Assestato	Accertato	Riscosso	Da Riscuotere
2004	664,75	0,00	-664,75	0,00	0,00	0,00	0,00	0,00
2005	193,71	0,00	0,00	193,71	0,00	0,00	0,00	0,00
Tot. Cap	858,46	0,00	-664,75	193,71		0,00	0,00	0,00
Capitolo/Articolo 31915 /0 DIRITTI CATASTALI								
Anno	Gestione Residui				Gestione Competenza			
	Iniziale	Riscosso	Variazioni	Da Riscuotere	Assestato	Accertato	Riscosso	Da Riscuotere
2011	0,00	0,00	0,00	0,00	16.000,00	0,00	0,00	0,00
Tot. Cap	0,00	0,00	0,00	0,00		0,00	0,00	0,00



## Elenco Residui : Anno 1982 a 2011 - Entrata

UEB 6050000 VOCE 28								
Capitolo/Articolo 31920 /0 ELEZIONI E REFERENDUM-UFF.ELETTORALE								
Anno	Gestione Residui				Gestione Competenza			
	Iniziale	Riscosso	Variazioni	Da Riscuotere	Assestato	Accertato	Riscosso	Da Riscuotere
2009	102.243,75	29.000,00	-71.414,15	1.829,60	0,00	0,00	0,00	0,00
2011	0,00	0,00	0,00	0,00	250.000,00	86.799,05	3.984,00	82.815,05
Tot. Cap	102.243,75	29.000,00	-71.414,15	1.829,60		86.799,05	3.984,00	82.815,05
Capitolo/Articolo 31940 /0 ELEZIONI E REFERENDUM-UFF.TECNICO								
Anno	Gestione Residui				Gestione Competenza			
	Iniziale	Riscosso	Variazioni	Da Riscuotere	Assestato	Accertato	Riscosso	Da Riscuotere
2009	27.896,40	0,00	0,00	27.896,40	0,00	0,00	0,00	0,00
Tot. Cap	27.896,40	0,00	0,00	27.896,40		0,00	0,00	0,00
Capitolo/Articolo 31960 /0 ISTAT-CONTR.CENSIMENTO GEN.POPOL. E ABIT.								
Anno	Gestione Residui				Gestione Competenza			
	Iniziale	Riscosso	Variazioni	Da Riscuotere	Assestato	Accertato	Riscosso	Da Riscuotere
2011	0,00	0,00	0,00	0,00	120.000,00	120.000,00	41.064,00	78.936,00
Tot. Cap	0,00	0,00	0,00	0,00		120.000,00	41.064,00	78.936,00
Tot. UEB	173.591,78	51.047,22	-80.813,66	41.730,90		269.490,00	97.758,18	171.731,82
UEB 6060000 VOCE 29								
Capitolo/Articolo 31980 /0 RIMBORSO ANTICIPAZIONI DALL'ECONOMO								
Anno	Gestione Residui				Gestione Competenza			
	Iniziale	Riscosso	Variazioni	Da Riscuotere	Assestato	Accertato	Riscosso	Da Riscuotere
2010	17.000,00	17.000,00	0,00	0,00	0,00	0,00	0,00	0,00
2011	0,00	0,00	0,00	0,00	17.000,00	17.000,00	0,00	17.000,00
Tot. Cap	17.000,00	17.000,00	0,00	0,00		17.000,00	0,00	17.000,00
Tot. UEB	17.000,00	17.000,00	0,00	0,00		17.000,00	0,00	17.000,00
UEB 6070000 VOCE 30								
Capitolo/Articolo 32000 /0 DEPOSITO SPESE CONTRATTUALI								
Anno	Gestione Residui				Gestione Competenza			
	Iniziale	Riscosso	Variazioni	Da Riscuotere	Assestato	Accertato	Riscosso	Da Riscuotere
2011	0,00	0,00	0,00	0,00	130.000,00	53.908,94	53.841,94	67,00
Tot. Cap	0,00	0,00	0,00	0,00		53.908,94	53.841,94	67,00
Tot. UEB	0,00	0,00	0,00	0,00		53.908,94	53.841,94	67,00
Tot. Titolo	202.219,03	70.649,85	-80.813,66	50.755,52		2.204.334,26	2.014.877,27	189.456,99
Tot. Residui	18.966.429,41	4.991.721,61	-357.635,15	13.617.072,65		26.352.777,52	21.829.664,43	4.523.113,09

Note:

Importo Iniziale = Importo residuo dell'impegno/accertamento in riferimento alla data del 31/12/<Esercizio Finale>

Pagato/Riscosso = Importo del pagamento/riscossione in riferimento al periodo dal 01/01/<Esercizio Finale> alla data scelta

Da Pagare/Da Riscuotere = Importo da pagare/riscuotere in riferimento alla data scelta

Residui passivi

---





## Elenco Residui : Anno 1982 a 2011 - Spesa

Titolo 1								
UEB 1010101 VOCE 20								
Capitolo/Articolo 20 /0 URP-PERS.R.-RETRIBUZIONI								
Anno	Gestione Residui				Gestione Competenza			
	Iniziale	Pagato	Variazioni	Da Pagare	Assestato	Impegnato	Pagato	Da pagare
2011	0,00	0,00	0,00	0,00	107.149,00	106.796,58	106.796,58	0,00
Tot. Cap	0,00	0,00	0,00	0,00		106.796,58	106.796,58	0,00
Capitolo/Articolo 81 /0 SPAZIO CITTA'-PERS.R.-RETRIBUZIONI								
Anno	Gestione Residui				Gestione Competenza			
	Iniziale	Pagato	Variazioni	Da Pagare	Assestato	Impegnato	Pagato	Da pagare
2011	0,00	0,00	0,00	0,00	231.790,00	231.301,15	231.301,15	0,00
Tot. Cap	0,00	0,00	0,00	0,00		231.301,15	231.301,15	0,00
Capitolo/Articolo 161 /0 CONTR.GESTIONE-PERS.R.-RETRIBUZIONI								
Anno	Gestione Residui				Gestione Competenza			
	Iniziale	Pagato	Variazioni	Da Pagare	Assestato	Impegnato	Pagato	Da pagare
2011	0,00	0,00	0,00	0,00	28.513,00	28.332,20	28.332,20	0,00
Tot. Cap	0,00	0,00	0,00	0,00		28.332,20	28.332,20	0,00
Capitolo/Articolo 165 /0 EDP-PERS.R.-RETRIBUZIONI								
Anno	Gestione Residui				Gestione Competenza			
	Iniziale	Pagato	Variazioni	Da Pagare	Assestato	Impegnato	Pagato	Da pagare
2011	0,00	0,00	0,00	0,00	56.274,00	56.242,15	56.242,15	0,00
Tot. Cap	0,00	0,00	0,00	0,00		56.242,15	56.242,15	0,00
Tot. UEB	0,00	0,00	0,00	0,00		422.672,08	422.672,08	0,00
UEB 1010101 VOCE 21								
Capitolo/Articolo 40 /0 URP-PERS.R.-ONERI ENTE								
Anno	Gestione Residui				Gestione Competenza			
	Iniziale	Pagato	Variazioni	Da Pagare	Assestato	Impegnato	Pagato	Da pagare
2011	0,00	0,00	0,00	0,00	30.937,00	30.937,00	30.937,00	0,00
Tot. Cap	0,00	0,00	0,00	0,00		30.937,00	30.937,00	0,00
Capitolo/Articolo 82 /0 SPAZIO CITTA'-PERS.R.-ONERI								
Anno	Gestione Residui				Gestione Competenza			
	Iniziale	Pagato	Variazioni	Da Pagare	Assestato	Impegnato	Pagato	Da pagare
2011	0,00	0,00	0,00	0,00	66.646,00	66.646,00	66.646,00	0,00
Tot. Cap	0,00	0,00	0,00	0,00		66.646,00	66.646,00	0,00
Capitolo/Articolo 162 /0 CONTR.GESTIONE-PERS.R.-ONERI ENTE								
Anno	Gestione Residui				Gestione Competenza			
	Iniziale	Pagato	Variazioni	Da Pagare	Assestato	Impegnato	Pagato	Da pagare
2011	0,00	0,00	0,00	0,00	9.922,00	9.922,00	9.922,00	0,00
Tot. Cap	0,00	0,00	0,00	0,00		9.922,00	9.922,00	0,00
Capitolo/Articolo 166 /0 EDP-PERS.R.-ONERI ENTE								
Anno	Gestione Residui				Gestione Competenza			
	Iniziale	Pagato	Variazioni	Da Pagare	Assestato	Impegnato	Pagato	Da pagare
2011	0,00	0,00	0,00	0,00	16.825,00	16.759,60	16.759,60	0,00
Tot. Cap	0,00	0,00	0,00	0,00		16.759,60	16.759,60	0,00
Tot. UEB	0,00	0,00	0,00	0,00		124.264,60	124.264,60	0,00
UEB 1010102 VOCE 0								



COMUNE VIMERCATE

## Elenco Residui : Anno 1982 a 2011 - Spesa

UEB 1010102 VOCE 0								
Capitolo/Articolo 180 /0 ORGANI ISTITUZIONALI-ACQUISTI								
Anno	Gestione Residui				Gestione Competenza			
	Iniziale	Pagato	Variazioni	Da Pagare	Assestato	Impegnato	Pagato	Da pagare
2010	4.032,00	4.032,00	0,00	0,00	0,00	0,00	0,00	0,00
2011	0,00	0,00	0,00	0,00	3.634,00	3.508,95	135,00	3.373,95
<b>Tot. Cap</b>	<b>4.032,00</b>	<b>4.032,00</b>	<b>0,00</b>	<b>0,00</b>		<b>3.508,95</b>	<b>135,00</b>	<b>3.373,95</b>
Capitolo/Articolo 240 /0 URP-ACQUISTI								
Anno	Gestione Residui				Gestione Competenza			
	Iniziale	Pagato	Variazioni	Da Pagare	Assestato	Impegnato	Pagato	Da pagare
2010	161,29	161,29	0,00	0,00	0,00	0,00	0,00	0,00
2011	0,00	0,00	0,00	0,00	2.700,00	2.700,00	2.662,00	38,00
<b>Tot. Cap</b>	<b>161,29</b>	<b>161,29</b>	<b>0,00</b>	<b>0,00</b>		<b>2.700,00</b>	<b>2.662,00</b>	<b>38,00</b>
Capitolo/Articolo 281 /0 SPAZIO CITTA'-ACQUISTI								
Anno	Gestione Residui				Gestione Competenza			
	Iniziale	Pagato	Variazioni	Da Pagare	Assestato	Impegnato	Pagato	Da pagare
2009	179,20	0,00	0,00	179,20	0,00	0,00	0,00	0,00
2010	1.769,60	1.639,90	129,70	0,00	0,00	0,00	0,00	0,00
2011	0,00	0,00	0,00	0,00	4.650,00	4.643,00	2.098,20	2.544,80
<b>Tot. Cap</b>	<b>1.948,80</b>	<b>1.639,90</b>	<b>129,70</b>	<b>179,20</b>		<b>4.643,00</b>	<b>2.098,20</b>	<b>2.544,80</b>
Capitolo/Articolo 295 /0 DIREZIONE GENERALE-ACQUISTI								
Anno	Gestione Residui				Gestione Competenza			
	Iniziale	Pagato	Variazioni	Da Pagare	Assestato	Impegnato	Pagato	Da pagare
2011	0,00	0,00	0,00	0,00	5.300,00	5.300,00	5.300,00	0,00
<b>Tot. Cap</b>	<b>0,00</b>	<b>0,00</b>	<b>0,00</b>	<b>0,00</b>		<b>5.300,00</b>	<b>5.300,00</b>	<b>0,00</b>
<b>Tot. UEB</b>	<b>6.142,09</b>	<b>5.833,19</b>	<b>129,70</b>	<b>179,20</b>		<b>16.151,95</b>	<b>10.195,20</b>	<b>5.956,75</b>
UEB 1010103 VOCE 0								
Capitolo/Articolo 300 /0 SPESE RAPPRESENTANZA-PREST.SERV.								
Anno	Gestione Residui				Gestione Competenza			
	Iniziale	Pagato	Variazioni	Da Pagare	Assestato	Impegnato	Pagato	Da pagare
2010	155,00	75,00	0,00	80,00	0,00	0,00	0,00	0,00
<b>Tot. Cap</b>	<b>155,00</b>	<b>75,00</b>	<b>0,00</b>	<b>80,00</b>		<b>0,00</b>	<b>0,00</b>	<b>0,00</b>
Capitolo/Articolo 307 /0 CIRCONDARIO-PIANO FORMAZIONE ASSOCIATA								
Anno	Gestione Residui				Gestione Competenza			
	Iniziale	Pagato	Variazioni	Da Pagare	Assestato	Impegnato	Pagato	Da pagare
2009	650,00	0,00	0,00	650,00	0,00	0,00	0,00	0,00
2010	849,00	0,00	0,00	849,00	0,00	0,00	0,00	0,00
<b>Tot. Cap</b>	<b>1.499,00</b>	<b>0,00</b>	<b>0,00</b>	<b>1.499,00</b>		<b>0,00</b>	<b>0,00</b>	<b>0,00</b>
Capitolo/Articolo 315 /0 CITTA' DEI BAMBINI E DELLE BAMBINE-PREST.SERV.								
Anno	Gestione Residui				Gestione Competenza			
	Iniziale	Pagato	Variazioni	Da Pagare	Assestato	Impegnato	Pagato	Da pagare
2009	2.400,00	0,00	0,00	2.400,00	0,00	0,00	0,00	0,00
2011	0,00	0,00	0,00	0,00	20.000,00	20.000,00	20.000,00	0,00
<b>Tot. Cap</b>	<b>2.400,00</b>	<b>0,00</b>	<b>0,00</b>	<b>2.400,00</b>		<b>20.000,00</b>	<b>20.000,00</b>	<b>0,00</b>
Capitolo/Articolo 321 /0 INDENNITA' DI MISSIONE GIUNTA								
Anno	Gestione Residui				Gestione Competenza			
	Iniziale	Pagato	Variazioni	Da Pagare	Assestato	Impegnato	Pagato	Da pagare
2011	0,00	0,00	0,00	0,00	164,00	164,00	164,00	0,00
<b>Tot. Cap</b>	<b>0,00</b>	<b>0,00</b>	<b>0,00</b>	<b>0,00</b>		<b>164,00</b>	<b>164,00</b>	<b>0,00</b>



COMUNE VIMERCATE

## Elenco Residui : Anno 1982 a 2011 - Spesa

UEB 1010103 VOCE 0								
Capitolo/Articolo 339 /0 INDENNITA' DI CARICA PRESIDENTE CONSIGLIO								
Anno	Gestione Residui				Gestione Competenza			
	Iniziale	Pagato	Variazioni	Da Pagare	Assestato	Impegnato	Pagato	Da pagare
2011	0,00	0,00	0,00	0,00	11.000,00	10.950,94	10.950,94	0,00
<b>Tot. Cap</b>	<b>0,00</b>	<b>0,00</b>	<b>0,00</b>	<b>0,00</b>		<b>10.950,94</b>	<b>10.950,94</b>	<b>0,00</b>
Capitolo/Articolo 340 /0 INDENNITA' DI CARICA SINDACO E GIUNTA								
Anno	Gestione Residui				Gestione Competenza			
	Iniziale	Pagato	Variazioni	Da Pagare	Assestato	Impegnato	Pagato	Da pagare
2011	0,00	0,00	0,00	0,00	119.550,00	119.533,15	119.533,15	0,00
<b>Tot. Cap</b>	<b>0,00</b>	<b>0,00</b>	<b>0,00</b>	<b>0,00</b>		<b>119.533,15</b>	<b>119.533,15</b>	<b>0,00</b>
Capitolo/Articolo 341 /0 ONERI PRERVIDENZIALI AMMINISTRATORI								
Anno	Gestione Residui				Gestione Competenza			
	Iniziale	Pagato	Variazioni	Da Pagare	Assestato	Impegnato	Pagato	Da pagare
2010	12.426,91	11.137,76	1.289,15	0,00	0,00	0,00	0,00	0,00
2011	0,00	0,00	0,00	0,00	12.000,00	11.855,57	10.632,92	1.222,65
<b>Tot. Cap</b>	<b>12.426,91</b>	<b>11.137,76</b>	<b>1.289,15</b>	<b>0,00</b>		<b>11.855,57</b>	<b>10.632,92</b>	<b>1.222,65</b>
Capitolo/Articolo 342 /0 INDENNITA' FINE MANDATO SINDACO								
Anno	Gestione Residui				Gestione Competenza			
	Iniziale	Pagato	Variazioni	Da Pagare	Assestato	Impegnato	Pagato	Da pagare
2006	1.659,37	1.659,37	0,00	0,00	0,00	0,00	0,00	0,00
2007	2.844,65	2.844,65	0,00	0,00	0,00	0,00	0,00	0,00
2008	2.844,65	2.844,65	0,00	0,00	0,00	0,00	0,00	0,00
2009	2.844,65	2.844,65	0,00	0,00	0,00	0,00	0,00	0,00
2010	2.000,00	1.991,25	8,75	0,00	0,00	0,00	0,00	0,00
2011	0,00	0,00	0,00	0,00	2.997,00	2.997,00	1.067,71	1.929,29
<b>Tot. Cap</b>	<b>12.193,32</b>	<b>12.184,57</b>	<b>8,75</b>	<b>0,00</b>		<b>2.997,00</b>	<b>1.067,71</b>	<b>1.929,29</b>
Capitolo/Articolo 350 /0 CONSIGLIO COMUNALE-PREST.SERV.								
Anno	Gestione Residui				Gestione Competenza			
	Iniziale	Pagato	Variazioni	Da Pagare	Assestato	Impegnato	Pagato	Da pagare
2011	0,00	0,00	0,00	0,00	50,00	10,00	10,00	0,00
<b>Tot. Cap</b>	<b>0,00</b>	<b>0,00</b>	<b>0,00</b>	<b>0,00</b>		<b>10,00</b>	<b>10,00</b>	<b>0,00</b>
Capitolo/Articolo 360 /0 INDENNITA' PRESENZA CONSIGLIERI E COMMISSARI								
Anno	Gestione Residui				Gestione Competenza			
	Iniziale	Pagato	Variazioni	Da Pagare	Assestato	Impegnato	Pagato	Da pagare
2010	4.832,97	4.443,18	72,79	317,00	0,00	0,00	0,00	0,00
2011	0,00	0,00	0,00	0,00	6.000,00	6.000,00	4.565,03	1.434,97
<b>Tot. Cap</b>	<b>4.832,97</b>	<b>4.443,18</b>	<b>72,79</b>	<b>317,00</b>		<b>6.000,00</b>	<b>4.565,03</b>	<b>1.434,97</b>
Capitolo/Articolo 381 /0 RIMBORSO SPESE VIAGGIO GIUNTA								
Anno	Gestione Residui				Gestione Competenza			
	Iniziale	Pagato	Variazioni	Da Pagare	Assestato	Impegnato	Pagato	Da pagare
2011	0,00	0,00	0,00	0,00	736,00	516,00	516,00	0,00
<b>Tot. Cap</b>	<b>0,00</b>	<b>0,00</b>	<b>0,00</b>	<b>0,00</b>		<b>516,00</b>	<b>516,00</b>	<b>0,00</b>
Capitolo/Articolo 420 /0 COMPENSO REVISORI DEI CONTI								
Anno	Gestione Residui				Gestione Competenza			
	Iniziale	Pagato	Variazioni	Da Pagare	Assestato	Impegnato	Pagato	Da pagare
2010	17.690,84	17.690,84	0,00	0,00	0,00	0,00	0,00	0,00
2011	0,00	0,00	0,00	0,00	32.000,00	31.986,99	11.342,79	20.644,20
<b>Tot. Cap</b>	<b>17.690,84</b>	<b>17.690,84</b>	<b>0,00</b>	<b>0,00</b>		<b>31.986,99</b>	<b>11.342,79</b>	<b>20.644,20</b>



COMUNE VIMERCATE

## Elenco Residui : Anno 1982 a 2011 - Spesa

UEB 1010103 VOCE 0								
Capitolo/Articolo 440 /0 ORGANI ISTITUZIONALI-TRASCRIZIONE VERBALI								
Anno	Gestione Residui				Gestione Competenza			
	Iniziale	Pagato	Variazioni	Da Pagare	Assestato	Impegnato	Pagato	Da pagare
2010	2.144,95	2.144,95	0,00	0,00	0,00	0,00	0,00	0,00
2011	0,00	0,00	0,00	0,00	3.850,00	3.000,00	0,00	3.000,00
<b>Tot. Cap</b>	<b>2.144,95</b>	<b>2.144,95</b>	<b>0,00</b>	<b>0,00</b>		<b>3.000,00</b>	<b>0,00</b>	<b>3.000,00</b>
Capitolo/Articolo 445 /0 ASSISTENZA LEGALE								
Anno	Gestione Residui				Gestione Competenza			
	Iniziale	Pagato	Variazioni	Da Pagare	Assestato	Impegnato	Pagato	Da pagare
2005	14.688,00	0,00	0,00	14.688,00	0,00	0,00	0,00	0,00
<b>Tot. Cap</b>	<b>14.688,00</b>	<b>0,00</b>	<b>0,00</b>	<b>14.688,00</b>		<b>0,00</b>	<b>0,00</b>	<b>0,00</b>
Capitolo/Articolo 520 /0 SALE COMUNALI-MANUT.MOBILI ATTREZZATURE								
Anno	Gestione Residui				Gestione Competenza			
	Iniziale	Pagato	Variazioni	Da Pagare	Assestato	Impegnato	Pagato	Da pagare
2011	0,00	0,00	0,00	0,00	790,00	780,93	780,93	0,00
<b>Tot. Cap</b>	<b>0,00</b>	<b>0,00</b>	<b>0,00</b>	<b>0,00</b>		<b>780,93</b>	<b>780,93</b>	<b>0,00</b>
Capitolo/Articolo 536 /0 COMUNICAZIONE ESTERNA MARKETING-PREST.SERV.								
Anno	Gestione Residui				Gestione Competenza			
	Iniziale	Pagato	Variazioni	Da Pagare	Assestato	Impegnato	Pagato	Da pagare
2008	810,60	0,00	240,00	570,60	0,00	0,00	0,00	0,00
2009	570,60	0,00	0,00	570,60	0,00	0,00	0,00	0,00
2010	7.941,88	7.250,28	484,63	206,97	0,00	0,00	0,00	0,00
2011	0,00	0,00	0,00	0,00	22.964,00	22.963,47	16.245,82	6.717,65
<b>Tot. Cap</b>	<b>9.323,08</b>	<b>7.250,28</b>	<b>724,63</b>	<b>1.348,17</b>		<b>22.963,47</b>	<b>16.245,82</b>	<b>6.717,65</b>
Capitolo/Articolo 537 /0 CERIMONIALE-PREST.SERV.								
Anno	Gestione Residui				Gestione Competenza			
	Iniziale	Pagato	Variazioni	Da Pagare	Assestato	Impegnato	Pagato	Da pagare
2010	500,00	500,00	0,00	0,00	0,00	0,00	0,00	0,00
2011	0,00	0,00	0,00	0,00	1.300,00	1.300,00	500,00	800,00
<b>Tot. Cap</b>	<b>500,00</b>	<b>500,00</b>	<b>0,00</b>	<b>0,00</b>		<b>1.300,00</b>	<b>500,00</b>	<b>800,00</b>
Capitolo/Articolo 543 /0 COMUNIZ. ESTERNA-PREST.DIVERSE								
Anno	Gestione Residui				Gestione Competenza			
	Iniziale	Pagato	Variazioni	Da Pagare	Assestato	Impegnato	Pagato	Da pagare
2010	876,60	873,60	3,00	0,00	0,00	0,00	0,00	0,00
2011	0,00	0,00	0,00	0,00	3.000,00	2.980,88	1.411,12	1.569,76
<b>Tot. Cap</b>	<b>876,60</b>	<b>873,60</b>	<b>3,00</b>	<b>0,00</b>		<b>2.980,88</b>	<b>1.411,12</b>	<b>1.569,76</b>
Capitolo/Articolo 544 /0 URP-SITO WEB								
Anno	Gestione Residui				Gestione Competenza			
	Iniziale	Pagato	Variazioni	Da Pagare	Assestato	Impegnato	Pagato	Da pagare
2011	0,00	0,00	0,00	0,00	4.200,00	4.200,00	0,00	4.200,00
<b>Tot. Cap</b>	<b>0,00</b>	<b>0,00</b>	<b>0,00</b>	<b>0,00</b>		<b>4.200,00</b>	<b>0,00</b>	<b>4.200,00</b>
Capitolo/Articolo 550 /0 DIREZIONE GENERALE-PREST.SERV.								
Anno	Gestione Residui				Gestione Competenza			
	Iniziale	Pagato	Variazioni	Da Pagare	Assestato	Impegnato	Pagato	Da pagare
2011	0,00	0,00	0,00	0,00	10.000,00	9.748,40	4.548,40	5.200,00
<b>Tot. Cap</b>	<b>0,00</b>	<b>0,00</b>	<b>0,00</b>	<b>0,00</b>		<b>9.748,40</b>	<b>4.548,40</b>	<b>5.200,00</b>



COMUNE VIMERCATE

## Elenco Residui : Anno 1982 a 2011 - Spesa

UEB 1010103 VOCE 0								
Capitolo/Articolo 570 /0 PARTECIPAZIONE-PREST.SERV.								
Anno	Gestione Residui				Gestione Competenza			
	Iniziale	Pagato	Variazioni	Da Pagare	Assestato	Impegnato	Pagato	Da pagare
2011	0,00	0,00	0,00	0,00	2.700,00	2.665,10	906,70	1.758,40
Tot. Cap	0,00	0,00	0,00	0,00		2.665,10	906,70	1.758,40
Tot. UEB	78.730,67	56.300,18	2.098,32	20.332,17		251.652,43	203.175,51	48.476,92
UEB 1010105 VOCE 15								
Capitolo/Articolo 640 /0 CONTRIBUTI AD ANCI ED ALTRI ENTI								
Anno	Gestione Residui				Gestione Competenza			
	Iniziale	Pagato	Variazioni	Da Pagare	Assestato	Impegnato	Pagato	Da pagare
2011	0,00	0,00	0,00	0,00	8.031,70	8.031,70	8.031,70	0,00
Tot. Cap	0,00	0,00	0,00	0,00		8.031,70	8.031,70	0,00
Capitolo/Articolo 652 /0 CIRCONDARIO-TRASFERIMENTI								
Anno	Gestione Residui				Gestione Competenza			
	Iniziale	Pagato	Variazioni	Da Pagare	Assestato	Impegnato	Pagato	Da pagare
2011	0,00	0,00	0,00	0,00	43.845,45	39.147,48	14.264,50	24.882,98
Tot. Cap	0,00	0,00	0,00	0,00		39.147,48	14.264,50	24.882,98
Tot. UEB	0,00	0,00	0,00	0,00		47.179,18	22.296,20	24.882,98
UEB 1010105 VOCE 19								
Capitolo/Articolo 653 /0 CIRCONDARIO-QUOTA CARICO COMUNE								
Anno	Gestione Residui				Gestione Competenza			
	Iniziale	Pagato	Variazioni	Da Pagare	Assestato	Impegnato	Pagato	Da pagare
2011	0,00	0,00	0,00	0,00	9.895,98	9.895,98	9.895,98	0,00
Tot. Cap	0,00	0,00	0,00	0,00		9.895,98	9.895,98	0,00
Tot. UEB	0,00	0,00	0,00	0,00		9.895,98	9.895,98	0,00
UEB 1010107 VOCE 21								
Capitolo/Articolo 701 /0 URP-IRAP								
Anno	Gestione Residui				Gestione Competenza			
	Iniziale	Pagato	Variazioni	Da Pagare	Assestato	Impegnato	Pagato	Da pagare
2011	0,00	0,00	0,00	0,00	8.503,00	8.491,49	8.491,49	0,00
Tot. Cap	0,00	0,00	0,00	0,00		8.491,49	8.491,49	0,00
Capitolo/Articolo 702 /0 CONTR.GESTIONE-IRAP								
Anno	Gestione Residui				Gestione Competenza			
	Iniziale	Pagato	Variazioni	Da Pagare	Assestato	Impegnato	Pagato	Da pagare
2011	0,00	0,00	0,00	0,00	3.065,00	3.063,60	3.063,60	0,00
Tot. Cap	0,00	0,00	0,00	0,00		3.063,60	3.063,60	0,00
Capitolo/Articolo 703 /0 EDP-IRAP								
Anno	Gestione Residui				Gestione Competenza			
	Iniziale	Pagato	Variazioni	Da Pagare	Assestato	Impegnato	Pagato	Da pagare
2011	0,00	0,00	0,00	0,00	5.431,00	5.407,05	5.407,05	0,00
Tot. Cap	0,00	0,00	0,00	0,00		5.407,05	5.407,05	0,00
Capitolo/Articolo 704 /0 SPAZIO CITTA'-IRAP								
Anno	Gestione Residui				Gestione Competenza			
	Iniziale	Pagato	Variazioni	Da Pagare	Assestato	Impegnato	Pagato	Da pagare
2011	0,00	0,00	0,00	0,00	21.005,00	20.976,85	20.976,85	0,00
Tot. Cap	0,00	0,00	0,00	0,00		20.976,85	20.976,85	0,00
Tot. UEB	0,00	0,00	0,00	0,00		37.938,99	37.938,99	0,00
UEB 1010108 VOCE 0								



COMUNE VIMERCATE

## Elenco Residui : Anno 1982 a 2011 - Spesa

UEB 1010108 VOCE 0								
Capitolo/Articolo 710 /0 ELEZIONI E REFERENDUM-UFF.ELETTORALE								
Anno	Gestione Residui				Gestione Competenza			
	Iniziale	Pagato	Variazioni	Da Pagare	Assestato	Impegnato	Pagato	Da pagare
2011	0,00	0,00	0,00	0,00	82.673,97	47.282,76	47.282,76	0,00
Tot. Cap	0,00	0,00	0,00	0,00		47.282,76	47.282,76	0,00
Capitolo/Articolo 711 /0 ELEZIONI E REFERENDUM-UFF.TECNICO								
Anno	Gestione Residui				Gestione Competenza			
	Iniziale	Pagato	Variazioni	Da Pagare	Assestato	Impegnato	Pagato	Da pagare
2011	0,00	0,00	0,00	0,00	38.000,00	38.000,00	37.130,69	869,31
Tot. Cap	0,00	0,00	0,00	0,00		38.000,00	37.130,69	869,31
Tot. UEB	0,00	0,00	0,00	0,00		85.282,76	84.413,45	869,31
UEB 1010201 VOCE 20								
Capitolo/Articolo 770 /0 DIREZIONE GENERALE-PERS.R.-RETRIBUZIONI								
Anno	Gestione Residui				Gestione Competenza			
	Iniziale	Pagato	Variazioni	Da Pagare	Assestato	Impegnato	Pagato	Da pagare
2011	0,00	0,00	0,00	0,00	126.812,00	126.653,02	126.653,02	0,00
Tot. Cap	0,00	0,00	0,00	0,00		126.653,02	126.653,02	0,00
Capitolo/Articolo 780 /0 SEGRETERIA-PERS.R.-RETRIBUZIONI								
Anno	Gestione Residui				Gestione Competenza			
	Iniziale	Pagato	Variazioni	Da Pagare	Assestato	Impegnato	Pagato	Da pagare
2011	0,00	0,00	0,00	0,00	196.167,00	195.214,25	195.214,25	0,00
Tot. Cap	0,00	0,00	0,00	0,00		195.214,25	195.214,25	0,00
Capitolo/Articolo 925 /0 FONDO MOBILITA' SEGRETARI DPR 465/97								
Anno	Gestione Residui				Gestione Competenza			
	Iniziale	Pagato	Variazioni	Da Pagare	Assestato	Impegnato	Pagato	Da pagare
2011	0,00	0,00	0,00	0,00	10.641,00	10.640,41	10.640,41	0,00
Tot. Cap	0,00	0,00	0,00	0,00		10.640,41	10.640,41	0,00
Capitolo/Articolo 930 /0 SEGRETERIA DEL SINDACO-PERS.R.-RETRIBUZIONI								
Anno	Gestione Residui				Gestione Competenza			
	Iniziale	Pagato	Variazioni	Da Pagare	Assestato	Impegnato	Pagato	Da pagare
2011	0,00	0,00	0,00	0,00	21.007,00	20.796,55	20.796,55	0,00
Tot. Cap	0,00	0,00	0,00	0,00		20.796,55	20.796,55	0,00
Capitolo/Articolo 940 /0 ORGANIZZAZIONE-PERS.R.-RETRIBUZIONI								
Anno	Gestione Residui				Gestione Competenza			
	Iniziale	Pagato	Variazioni	Da Pagare	Assestato	Impegnato	Pagato	Da pagare
2011	0,00	0,00	0,00	0,00	59.138,00	58.584,04	58.584,04	0,00
Tot. Cap	0,00	0,00	0,00	0,00		58.584,04	58.584,04	0,00
Capitolo/Articolo 1019 /0 LAVORO STRAORDINARIO-ACCANTONAMENTO RISORSE								
Anno	Gestione Residui				Gestione Competenza			
	Iniziale	Pagato	Variazioni	Da Pagare	Assestato	Impegnato	Pagato	Da pagare
2010	5.113,28	5.113,26	0,02	0,00	0,00	0,00	0,00	0,00
2011	0,00	0,00	0,00	0,00	48.525,00	48.525,00	39.781,37	8.743,63
Tot. Cap	5.113,28	5.113,26	0,02	0,00		48.525,00	39.781,37	8.743,63



## Elenco Residui : Anno 1982 a 2011 - Spesa

UEB		1010201		VOCE		20		
Capitolo/Articolo		1040 /0		FONDO MIGLIORAMENTI ECONOMICI				
Anno	Gestione Residui				Gestione Competenza			
	Iniziale	Pagato	Variazioni	Da Pagare	Assestato	Impegnato	Pagato	Da pagare
2009	288,00	0,00	288,00	0,00	0,00	0,00	0,00	0,00
2010	49.087,39	44.218,34	1.790,74	3.078,31	0,00	0,00	0,00	0,00
2011	0,00	0,00	0,00	0,00	14.328,69	14.328,69	11.453,59	2.875,10
<b>Tot. Cap</b>	<b>49.375,39</b>	<b>44.218,34</b>	<b>2.078,74</b>	<b>3.078,31</b>		<b>14.328,69</b>	<b>11.453,59</b>	<b>2.875,10</b>
Capitolo/Articolo		1060 /0		INDENNITA' DI COMPARTO				
Anno	Gestione Residui				Gestione Competenza			
	Iniziale	Pagato	Variazioni	Da Pagare	Assestato	Impegnato	Pagato	Da pagare
2010	1.510,60	1.510,60	0,00	0,00	0,00	0,00	0,00	0,00
2011	0,00	0,00	0,00	0,00	85.000,00	84.965,96	84.965,96	0,00
<b>Tot. Cap</b>	<b>1.510,60</b>	<b>1.510,60</b>	<b>0,00</b>	<b>0,00</b>		<b>84.965,96</b>	<b>84.965,96</b>	<b>0,00</b>
Capitolo/Articolo		1086 /0		POSIZIONI ORGANIZZATIVE				
Anno	Gestione Residui				Gestione Competenza			
	Iniziale	Pagato	Variazioni	Da Pagare	Assestato	Impegnato	Pagato	Da pagare
2010	18.281,33	17.918,01	363,32	0,00	0,00	0,00	0,00	0,00
2011	0,00	0,00	0,00	0,00	104.624,00	104.624,00	82.898,78	21.725,22
<b>Tot. Cap</b>	<b>18.281,33</b>	<b>17.918,01</b>	<b>363,32</b>	<b>0,00</b>		<b>104.624,00</b>	<b>82.898,78</b>	<b>21.725,22</b>
Capitolo/Articolo		1105 /0		PROGETTI DI RISPARMIO				
Anno	Gestione Residui				Gestione Competenza			
	Iniziale	Pagato	Variazioni	Da Pagare	Assestato	Impegnato	Pagato	Da pagare
2010	1.000,00	1.000,00	0,00	0,00	0,00	0,00	0,00	0,00
2011	0,00	0,00	0,00	0,00	3.000,00	3.000,00	0,00	3.000,00
<b>Tot. Cap</b>	<b>1.000,00</b>	<b>1.000,00</b>	<b>0,00</b>	<b>0,00</b>		<b>3.000,00</b>	<b>0,00</b>	<b>3.000,00</b>
Capitolo/Articolo		1160 /0		FONDO CONDIZIONI DISAGIO PERICOLO DANNO				
Anno	Gestione Residui				Gestione Competenza			
	Iniziale	Pagato	Variazioni	Da Pagare	Assestato	Impegnato	Pagato	Da pagare
2010	9.343,38	9.343,38	0,00	0,00	0,00	0,00	0,00	0,00
2011	0,00	0,00	0,00	0,00	140.000,00	140.000,00	127.526,82	12.473,18
<b>Tot. Cap</b>	<b>9.343,38</b>	<b>9.343,38</b>	<b>0,00</b>	<b>0,00</b>		<b>140.000,00</b>	<b>127.526,82</b>	<b>12.473,18</b>
Capitolo/Articolo		1161 /0		FONDI-ONERI				
Anno	Gestione Residui				Gestione Competenza			
	Iniziale	Pagato	Variazioni	Da Pagare	Assestato	Impegnato	Pagato	Da pagare
2010	16.204,89	15.105,94	1.098,95	0,00	0,00	0,00	0,00	0,00
<b>Tot. Cap</b>	<b>16.204,89</b>	<b>15.105,94</b>	<b>1.098,95</b>	<b>0,00</b>		<b>0,00</b>	<b>0,00</b>	<b>0,00</b>
Capitolo/Articolo		1180 /0		FONDO PARTICOLARI LAVORI RESPONSABILITA'				
Anno	Gestione Residui				Gestione Competenza			
	Iniziale	Pagato	Variazioni	Da Pagare	Assestato	Impegnato	Pagato	Da pagare
2010	208,81	0,00	208,81	0,00	0,00	0,00	0,00	0,00
2011	0,00	0,00	0,00	0,00	19.900,00	19.899,99	19.899,99	0,00
<b>Tot. Cap</b>	<b>208,81</b>	<b>0,00</b>	<b>208,81</b>	<b>0,00</b>		<b>19.899,99</b>	<b>19.899,99</b>	<b>0,00</b>
Capitolo/Articolo		1220 /0		FONDO PRODUTTIVITA' COLLETTIVA-MIGL.SERV.				
Anno	Gestione Residui				Gestione Competenza			
	Iniziale	Pagato	Variazioni	Da Pagare	Assestato	Impegnato	Pagato	Da pagare
2010	162.493,29	162.493,29	0,00	0,00	0,00	0,00	0,00	0,00
2011	0,00	0,00	0,00	0,00	173.779,29	49.648,04	13.079,29	36.568,75
<b>Tot. Cap</b>	<b>162.493,29</b>	<b>162.493,29</b>	<b>0,00</b>	<b>0,00</b>		<b>49.648,04</b>	<b>13.079,29</b>	<b>36.568,75</b>



COMUNE VIMERCATE

## Elenco Residui : Anno 1982 a 2011 - Spesa

UEB 1010201 VOCE 20								
Capitolo/Articolo 1221 /0 COMPENSO INCENTIVANTE								
Anno	Gestione Residui				Gestione Competenza			
	Iniziale	Pagato	Variazioni	Da Pagare	Assestato	Impegnato	Pagato	Da pagare
2010	10.500,00	10.500,00	0,00	0,00	0,00	0,00	0,00	0,00
2011	0,00	0,00	0,00	0,00	10.500,00	10.500,00	0,00	10.500,00
<b>Tot. Cap</b>	<b>10.500,00</b>	<b>10.500,00</b>	<b>0,00</b>	<b>0,00</b>		<b>10.500,00</b>	<b>0,00</b>	<b>10.500,00</b>
Capitolo/Articolo 1224 /0 RETRIBUZ.POSIZIONE DIRIGENTI								
Anno	Gestione Residui				Gestione Competenza			
	Iniziale	Pagato	Variazioni	Da Pagare	Assestato	Impegnato	Pagato	Da pagare
2011	0,00	0,00	0,00	0,00	187.648,00	187.646,52	187.646,52	0,00
<b>Tot. Cap</b>	<b>0,00</b>	<b>0,00</b>	<b>0,00</b>	<b>0,00</b>		<b>187.646,52</b>	<b>187.646,52</b>	<b>0,00</b>
Capitolo/Articolo 1225 /0 RETRIBUZ.RISULTATO DIRIGENTI								
Anno	Gestione Residui				Gestione Competenza			
	Iniziale	Pagato	Variazioni	Da Pagare	Assestato	Impegnato	Pagato	Da pagare
2010	62.000,00	62.000,00	0,00	0,00	0,00	0,00	0,00	0,00
2011	0,00	0,00	0,00	0,00	82.564,00	82.564,00	0,00	82.564,00
<b>Tot. Cap</b>	<b>62.000,00</b>	<b>62.000,00</b>	<b>0,00</b>	<b>0,00</b>		<b>82.564,00</b>	<b>0,00</b>	<b>82.564,00</b>
Capitolo/Articolo 1226 /0 RETRIBUZ.RISULTATO SEGRETARIO								
Anno	Gestione Residui				Gestione Competenza			
	Iniziale	Pagato	Variazioni	Da Pagare	Assestato	Impegnato	Pagato	Da pagare
2010	10.473,00	10.473,00	0,00	0,00	0,00	0,00	0,00	0,00
2011	0,00	0,00	0,00	0,00	14.830,00	14.827,00	4.162,47	10.664,53
<b>Tot. Cap</b>	<b>10.473,00</b>	<b>10.473,00</b>	<b>0,00</b>	<b>0,00</b>		<b>14.827,00</b>	<b>4.162,47</b>	<b>10.664,53</b>
Capitolo/Articolo 1230 /0 RETRIBUZIONE POSIZIONE SEGRETARIO								
Anno	Gestione Residui				Gestione Competenza			
	Iniziale	Pagato	Variazioni	Da Pagare	Assestato	Impegnato	Pagato	Da pagare
2011	0,00	0,00	0,00	0,00	42.990,00	42.990,00	42.990,00	0,00
<b>Tot. Cap</b>	<b>0,00</b>	<b>0,00</b>	<b>0,00</b>	<b>0,00</b>		<b>42.990,00</b>	<b>42.990,00</b>	<b>0,00</b>
Capitolo/Articolo 1231 /0 INDENNITA' DIRETTORE								
Anno	Gestione Residui				Gestione Competenza			
	Iniziale	Pagato	Variazioni	Da Pagare	Assestato	Impegnato	Pagato	Da pagare
2010	15.498,00	15.498,00	0,00	0,00	0,00	0,00	0,00	0,00
2011	0,00	0,00	0,00	0,00	20.741,93	20.741,93	20.741,93	0,00
<b>Tot. Cap</b>	<b>15.498,00</b>	<b>15.498,00</b>	<b>0,00</b>	<b>0,00</b>		<b>20.741,93</b>	<b>20.741,93</b>	<b>0,00</b>
<b>Tot. UEB</b>	<b>362.001,97</b>	<b>355.173,82</b>	<b>3.749,84</b>	<b>3.078,31</b>		<b>1.236.149,40</b>	<b>1.047.034,99</b>	<b>189.114,41</b>
UEB 1010201 VOCE 21								
Capitolo/Articolo 740 /0 SERV.GEN.LI-CPDEL INADEL INPS INAIL-ARRETR.								
Anno	Gestione Residui				Gestione Competenza			
	Iniziale	Pagato	Variazioni	Da Pagare	Assestato	Impegnato	Pagato	Da pagare
2006	2.605,73	281,96	0,00	2.323,77	0,00	0,00	0,00	0,00
2007	10.000,00	0,00	0,00	10.000,00	0,00	0,00	0,00	0,00
<b>Tot. Cap</b>	<b>12.605,73</b>	<b>281,96</b>	<b>0,00</b>	<b>12.323,77</b>		<b>0,00</b>	<b>0,00</b>	<b>0,00</b>
Capitolo/Articolo 771 /0 DIREZIONE GENERALE-PERS.R.-ONERI ENTE								
Anno	Gestione Residui				Gestione Competenza			
	Iniziale	Pagato	Variazioni	Da Pagare	Assestato	Impegnato	Pagato	Da pagare
2011	0,00	0,00	0,00	0,00	68.825,00	68.825,00	67.276,77	1.548,23
<b>Tot. Cap</b>	<b>0,00</b>	<b>0,00</b>	<b>0,00</b>	<b>0,00</b>		<b>68.825,00</b>	<b>67.276,77</b>	<b>1.548,23</b>





COMUNE VIMERCATE

## Elenco Residui : Anno 1982 a 2011 - Spesa

UEB 1010201 VOCE 21								
Capitolo/Articolo 800 /0 SEGRETERIA-PERS.R.-ONERI ENTE								
Anno	Gestione Residui				Gestione Competenza			
	Iniziale	Pagato	Variazioni	Da Pagare	Assestato	Impegnato	Pagato	Da pagare
2011	0,00	0,00	0,00	0,00	57.348,00	57.287,02	57.287,02	0,00
<b>Tot. Cap</b>	<b>0,00</b>	<b>0,00</b>	<b>0,00</b>	<b>0,00</b>		<b>57.287,02</b>	<b>57.287,02</b>	<b>0,00</b>
Capitolo/Articolo 931 /0 SEGRETERIA DEL SINDACO-PERS.R.-ONERI								
Anno	Gestione Residui				Gestione Competenza			
	Iniziale	Pagato	Variazioni	Da Pagare	Assestato	Impegnato	Pagato	Da pagare
2011	0,00	0,00	0,00	0,00	6.146,00	6.146,00	6.146,00	0,00
<b>Tot. Cap</b>	<b>0,00</b>	<b>0,00</b>	<b>0,00</b>	<b>0,00</b>		<b>6.146,00</b>	<b>6.146,00</b>	<b>0,00</b>
Capitolo/Articolo 960 /0 ORGANIZZAZIONE-PERS.R.-ONERI ENTE								
Anno	Gestione Residui				Gestione Competenza			
	Iniziale	Pagato	Variazioni	Da Pagare	Assestato	Impegnato	Pagato	Da pagare
2011	0,00	0,00	0,00	0,00	16.512,00	16.322,72	16.322,72	0,00
<b>Tot. Cap</b>	<b>0,00</b>	<b>0,00</b>	<b>0,00</b>	<b>0,00</b>		<b>16.322,72</b>	<b>16.322,72</b>	<b>0,00</b>
Capitolo/Articolo 1036 /0 CONTRIBUTI INAIL								
Anno	Gestione Residui				Gestione Competenza			
	Iniziale	Pagato	Variazioni	Da Pagare	Assestato	Impegnato	Pagato	Da pagare
2011	0,00	0,00	0,00	0,00	30.000,00	30.000,00	18.356,18	11.643,82
<b>Tot. Cap</b>	<b>0,00</b>	<b>0,00</b>	<b>0,00</b>	<b>0,00</b>		<b>30.000,00</b>	<b>18.356,18</b>	<b>11.643,82</b>
Capitolo/Articolo 1161 /0 FONDI-ONERI								
Anno	Gestione Residui				Gestione Competenza			
	Iniziale	Pagato	Variazioni	Da Pagare	Assestato	Impegnato	Pagato	Da pagare
2011	0,00	0,00	0,00	0,00	87.747,47	86.369,47	82.295,71	4.073,76
<b>Tot. Cap</b>	<b>0,00</b>	<b>0,00</b>	<b>0,00</b>	<b>0,00</b>		<b>86.369,47</b>	<b>82.295,71</b>	<b>4.073,76</b>
<b>Tot. UEB</b>	<b>12.605,73</b>	<b>281,96</b>	<b>0,00</b>	<b>12.323,77</b>		<b>264.950,21</b>	<b>247.684,40</b>	<b>17.265,81</b>
UEB 1010201 VOCE 26								
Capitolo/Articolo 760 /0 PENSIONI AD ONERE RIPARTITO								
Anno	Gestione Residui				Gestione Competenza			
	Iniziale	Pagato	Variazioni	Da Pagare	Assestato	Impegnato	Pagato	Da pagare
2005	476,88	0,00	0,00	476,88	0,00	0,00	0,00	0,00
2006	2.582,00	0,00	0,00	2.582,00	0,00	0,00	0,00	0,00
<b>Tot. Cap</b>	<b>3.058,88</b>	<b>0,00</b>	<b>0,00</b>	<b>3.058,88</b>		<b>0,00</b>	<b>0,00</b>	<b>0,00</b>
Capitolo/Articolo 1036 /0 CONTRIBUTI INAIL								
Anno	Gestione Residui				Gestione Competenza			
	Iniziale	Pagato	Variazioni	Da Pagare	Assestato	Impegnato	Pagato	Da pagare
2010	22.253,14	22.253,14	0,00	0,00	0,00	0,00	0,00	0,00
<b>Tot. Cap</b>	<b>22.253,14</b>	<b>22.253,14</b>	<b>0,00</b>	<b>0,00</b>		<b>0,00</b>	<b>0,00</b>	<b>0,00</b>
Capitolo/Articolo 1070 /0 TRASFERTE DIPENDENTI COMUNALI								
Anno	Gestione Residui				Gestione Competenza			
	Iniziale	Pagato	Variazioni	Da Pagare	Assestato	Impegnato	Pagato	Da pagare
2009	93,15	91,75	1,40	0,00	0,00	0,00	0,00	0,00
2010	2.485,09	2.479,14	5,95	0,00	0,00	0,00	0,00	0,00
2011	0,00	0,00	0,00	0,00	0,00	0,00	0,00	0,00
<b>Tot. Cap</b>	<b>2.578,24</b>	<b>2.570,89</b>	<b>7,35</b>	<b>0,00</b>		<b>0,00</b>	<b>0,00</b>	<b>0,00</b>



## Elenco Residui : Anno 1982 a 2011 - Spesa

UEB 1010201 VOCE 26								
Capitolo/Articolo 1223 /0 PREMIO INNOVAZIONE-INCENTIVAZIONE								
Anno	Gestione Residui				Gestione Competenza			
	Iniziale	Pagato	Variazioni	Da Pagare	Assestato	Impegnato	Pagato	Da pagare
2007	312,46	0,00	0,00	312,46	0,00	0,00	0,00	0,00
Tot. Cap	312,46	0,00	0,00	312,46		0,00	0,00	0,00
Tot. UEB	28.202,72	24.824,03	7,35	3.371,34		0,00	0,00	0,00
UEB 1010202 VOCE 0								
Capitolo/Articolo 1237 /0 PERSONALE-LIBRI E PUBBLICAZIONI								
Anno	Gestione Residui				Gestione Competenza			
	Iniziale	Pagato	Variazioni	Da Pagare	Assestato	Impegnato	Pagato	Da pagare
2011	0,00	0,00	0,00	0,00	225,00	224,80	224,80	0,00
Tot. Cap	0,00	0,00	0,00	0,00		224,80	224,80	0,00
Capitolo/Articolo 1250 /0 AUTO-CARBURANTE LUBRIFICANTE								
Anno	Gestione Residui				Gestione Competenza			
	Iniziale	Pagato	Variazioni	Da Pagare	Assestato	Impegnato	Pagato	Da pagare
2009	10,77	0,00	10,77	0,00	0,00	0,00	0,00	0,00
2010	3.491,56	3.491,56	0,00	0,00	0,00	0,00	0,00	0,00
2011	0,00	0,00	0,00	0,00	29.200,00	29.015,00	20.695,23	8.319,77
Tot. Cap	3.502,33	3.491,56	10,77	0,00		29.015,00	20.695,23	8.319,77
Capitolo/Articolo 1260 /0 ACQUISTO BOLLI E CARTA BOLLATA								
Anno	Gestione Residui				Gestione Competenza			
	Iniziale	Pagato	Variazioni	Da Pagare	Assestato	Impegnato	Pagato	Da pagare
2011	0,00	0,00	0,00	0,00	500,00	110,74	110,74	0,00
Tot. Cap	0,00	0,00	0,00	0,00		110,74	110,74	0,00
Capitolo/Articolo 1280 /0 ECONOMATO-ACQUISTI								
Anno	Gestione Residui				Gestione Competenza			
	Iniziale	Pagato	Variazioni	Da Pagare	Assestato	Impegnato	Pagato	Da pagare
2009	3.523,61	3.365,93	157,68	0,00	0,00	0,00	0,00	0,00
2010	14.925,07	12.018,13	20,45	2.886,49	0,00	0,00	0,00	0,00
2011	0,00	0,00	0,00	0,00	50.532,00	47.703,34	28.724,02	18.979,32
Tot. Cap	18.448,68	15.384,06	178,13	2.886,49		47.703,34	28.724,02	18.979,32
Capitolo/Articolo 1300 /0 ACQUISTO MANIFESTI								
Anno	Gestione Residui				Gestione Competenza			
	Iniziale	Pagato	Variazioni	Da Pagare	Assestato	Impegnato	Pagato	Da pagare
2010	3.002,40	3.002,40	0,00	0,00	0,00	0,00	0,00	0,00
2011	0,00	0,00	0,00	0,00	2.900,00	2.650,08	360,00	2.290,08
Tot. Cap	3.002,40	3.002,40	0,00	0,00		2.650,08	360,00	2.290,08
Capitolo/Articolo 1340 /0 SPESE POSTALI E TELEGRAFICHE								
Anno	Gestione Residui				Gestione Competenza			
	Iniziale	Pagato	Variazioni	Da Pagare	Assestato	Impegnato	Pagato	Da pagare
2010	1.197,60	1.197,60	0,00	0,00	0,00	0,00	0,00	0,00
2011	0,00	0,00	0,00	0,00	15.000,00	14.987,56	14.987,56	0,00
Tot. Cap	1.197,60	1.197,60	0,00	0,00		14.987,56	14.987,56	0,00
Capitolo/Articolo 1360 /0 RIVISTE TECNICO-AMMINISTRATIVE								
Anno	Gestione Residui				Gestione Competenza			
	Iniziale	Pagato	Variazioni	Da Pagare	Assestato	Impegnato	Pagato	Da pagare
2010	1.053,05	660,77	54,96	337,32	0,00	0,00	0,00	0,00
2011	0,00	0,00	0,00	0,00	20.000,00	19.591,45	17.880,25	1.711,20
Tot. Cap	1.053,05	660,77	54,96	337,32		19.591,45	17.880,25	1.711,20



COMUNE VIMERCATE

## Elenco Residui : Anno 1982 a 2011 - Spesa

UEB 1010202 VOCE 0								
Capitolo/Articolo 1380 /0 LIBRI TECNICO-AMMINISTRATIVI								
Anno	Gestione Residui				Gestione Competenza			
	Iniziale	Pagato	Variazioni	Da Pagare	Assestato	Impegnato	Pagato	Da pagare
2010	79,10	78,90	0,20	0,00	0,00	0,00	0,00	0,00
2011	0,00	0,00	0,00	0,00	500,00	461,99	243,99	218,00
<b>Tot. Cap</b>	<b>79,10</b>	<b>78,90</b>	<b>0,20</b>	<b>0,00</b>		<b>461,99</b>	<b>243,99</b>	<b>218,00</b>
Capitolo/Articolo 1480 /0 SERVIZIO MESSI-CANCELLERIA E VARIE								
Anno	Gestione Residui				Gestione Competenza			
	Iniziale	Pagato	Variazioni	Da Pagare	Assestato	Impegnato	Pagato	Da pagare
2011	0,00	0,00	0,00	0,00	100,00	0,00	0,00	0,00
<b>Tot. Cap</b>	<b>0,00</b>	<b>0,00</b>	<b>0,00</b>	<b>0,00</b>		<b>0,00</b>	<b>0,00</b>	<b>0,00</b>
<b>Tot. UEB</b>	<b>27.283,16</b>	<b>23.815,29</b>	<b>244,06</b>	<b>3.223,81</b>		<b>114.744,96</b>	<b>83.226,59</b>	<b>31.518,37</b>
UEB 1010203 VOCE 0								
Capitolo/Articolo 1521 /0 NUCLEO DI VALUTAZIONE								
Anno	Gestione Residui				Gestione Competenza			
	Iniziale	Pagato	Variazioni	Da Pagare	Assestato	Impegnato	Pagato	Da pagare
2010	4.999,72	4.999,72	0,00	0,00	0,00	0,00	0,00	0,00
2011	0,00	0,00	0,00	0,00	5.000,00	5.000,00	0,00	5.000,00
<b>Tot. Cap</b>	<b>4.999,72</b>	<b>4.999,72</b>	<b>0,00</b>	<b>0,00</b>		<b>5.000,00</b>	<b>0,00</b>	<b>5.000,00</b>
Capitolo/Articolo 1549 /0 TRASFERTE DIPENDENTI COMUNALI								
Anno	Gestione Residui				Gestione Competenza			
	Iniziale	Pagato	Variazioni	Da Pagare	Assestato	Impegnato	Pagato	Da pagare
2011	0,00	0,00	0,00	0,00	3.396,00	3.394,76	1.961,50	1.433,26
<b>Tot. Cap</b>	<b>0,00</b>	<b>0,00</b>	<b>0,00</b>	<b>0,00</b>		<b>3.394,76</b>	<b>1.961,50</b>	<b>1.433,26</b>
Capitolo/Articolo 1550 /0 ORGANIZZAZIONE-PREST.SERVIZI								
Anno	Gestione Residui				Gestione Competenza			
	Iniziale	Pagato	Variazioni	Da Pagare	Assestato	Impegnato	Pagato	Da pagare
2010	280,08	280,08	0,00	0,00	0,00	0,00	0,00	0,00
2011	0,00	0,00	0,00	0,00	600,00	600,00	600,00	0,00
<b>Tot. Cap</b>	<b>280,08</b>	<b>280,08</b>	<b>0,00</b>	<b>0,00</b>		<b>600,00</b>	<b>600,00</b>	<b>0,00</b>
Capitolo/Articolo 1560 /0 ORGANIZZAZIONE-ADEGUAMENTI D.LGS.81/2008								
Anno	Gestione Residui				Gestione Competenza			
	Iniziale	Pagato	Variazioni	Da Pagare	Assestato	Impegnato	Pagato	Da pagare
2010	12.752,45	12.720,75	0,00	31,70	0,00	0,00	0,00	0,00
2011	0,00	0,00	0,00	0,00	17.040,00	17.040,00	3.818,24	13.221,76
<b>Tot. Cap</b>	<b>12.752,45</b>	<b>12.720,75</b>	<b>0,00</b>	<b>31,70</b>		<b>17.040,00</b>	<b>3.818,24</b>	<b>13.221,76</b>
Capitolo/Articolo 1620 /0 CONSEGNA ATTI E DOCUMENTI								
Anno	Gestione Residui				Gestione Competenza			
	Iniziale	Pagato	Variazioni	Da Pagare	Assestato	Impegnato	Pagato	Da pagare
2010	1.566,54	1.566,54	0,00	0,00	0,00	0,00	0,00	0,00
2011	0,00	0,00	0,00	0,00	7.600,00	7.600,00	5.151,48	2.448,52
<b>Tot. Cap</b>	<b>1.566,54</b>	<b>1.566,54</b>	<b>0,00</b>	<b>0,00</b>		<b>7.600,00</b>	<b>5.151,48</b>	<b>2.448,52</b>
Capitolo/Articolo 1625 /0 CONSEGNA ATTI-DIRITTI NOTIFICA								
Anno	Gestione Residui				Gestione Competenza			
	Iniziale	Pagato	Variazioni	Da Pagare	Assestato	Impegnato	Pagato	Da pagare
2010	420,37	420,37	0,00	0,00	0,00	0,00	0,00	0,00
2011	0,00	0,00	0,00	0,00	800,00	784,65	784,65	0,00
<b>Tot. Cap</b>	<b>420,37</b>	<b>420,37</b>	<b>0,00</b>	<b>0,00</b>		<b>784,65</b>	<b>784,65</b>	<b>0,00</b>



## Elenco Residui : Anno 1982 a 2011 - Spesa

UEB 1010203 VOCE 0								
Capitolo/Articolo 1644 /0 SPESE POSTALI E TELEGRAFICHE								
Anno	Gestione Residui				Gestione Competenza			
	Iniziale	Pagato	Variazioni	Da Pagare	Assestato	Impegnato	Pagato	Da pagare
2011	0,00	0,00	0,00	0,00	12.412,00	12.412,00	12.412,00	0,00
<b>Tot. Cap</b>	<b>0,00</b>	<b>0,00</b>	<b>0,00</b>	<b>0,00</b>		<b>12.412,00</b>	<b>12.412,00</b>	<b>0,00</b>
Capitolo/Articolo 1645 /0 SEGRETERIA-PRESTAZIONE DI SERVIZI								
Anno	Gestione Residui				Gestione Competenza			
	Iniziale	Pagato	Variazioni	Da Pagare	Assestato	Impegnato	Pagato	Da pagare
2010	203,00	203,00	0,00	0,00	0,00	0,00	0,00	0,00
2011	0,00	0,00	0,00	0,00	430,00	430,00	355,00	75,00
<b>Tot. Cap</b>	<b>203,00</b>	<b>203,00</b>	<b>0,00</b>	<b>0,00</b>		<b>430,00</b>	<b>355,00</b>	<b>75,00</b>
Capitolo/Articolo 1646 /0 SEGRETERIA-ADEMPIMENTI D.LGS.196/03								
Anno	Gestione Residui				Gestione Competenza			
	Iniziale	Pagato	Variazioni	Da Pagare	Assestato	Impegnato	Pagato	Da pagare
2010	2.000,00	2.000,00	0,00	0,00	0,00	0,00	0,00	0,00
2011	0,00	0,00	0,00	0,00	2.000,00	2.000,00	0,00	2.000,00
<b>Tot. Cap</b>	<b>2.000,00</b>	<b>2.000,00</b>	<b>0,00</b>	<b>0,00</b>		<b>2.000,00</b>	<b>0,00</b>	<b>2.000,00</b>
Capitolo/Articolo 1659 /0 RISORSE UMANE-BENESSERE ORGANIZZATIVO								
Anno	Gestione Residui				Gestione Competenza			
	Iniziale	Pagato	Variazioni	Da Pagare	Assestato	Impegnato	Pagato	Da pagare
2011	0,00	0,00	0,00	0,00	225,00	225,00	0,00	225,00
<b>Tot. Cap</b>	<b>0,00</b>	<b>0,00</b>	<b>0,00</b>	<b>0,00</b>		<b>225,00</b>	<b>0,00</b>	<b>225,00</b>
Capitolo/Articolo 1660 /0 CORSI PERFEZIONAMENTO PERSONALE								
Anno	Gestione Residui				Gestione Competenza			
	Iniziale	Pagato	Variazioni	Da Pagare	Assestato	Impegnato	Pagato	Da pagare
2000	406,19	406,19	0,00	0,00	0,00	0,00	0,00	0,00
2006	393,81	393,81	0,00	0,00	0,00	0,00	0,00	0,00
2008	1.500,00	0,00	0,00	1.500,00	0,00	0,00	0,00	0,00
2009	2.731,70	0,00	0,00	2.731,70	0,00	0,00	0,00	0,00
2010	4.905,78	2.779,78	0,00	2.126,00	0,00	0,00	0,00	0,00
2011	0,00	0,00	0,00	0,00	23.980,00	23.980,00	22.943,17	1.036,83
<b>Tot. Cap</b>	<b>9.937,48</b>	<b>3.579,78</b>	<b>0,00</b>	<b>6.357,70</b>		<b>23.980,00</b>	<b>22.943,17</b>	<b>1.036,83</b>
Capitolo/Articolo 1670 /0 CORSI PERFEZ. PER DIRIGENTI E SEGRETARIO								
Anno	Gestione Residui				Gestione Competenza			
	Iniziale	Pagato	Variazioni	Da Pagare	Assestato	Impegnato	Pagato	Da pagare
2007	801,81	0,00	0,00	801,81	0,00	0,00	0,00	0,00
2009	1.987,68	0,00	0,00	1.987,68	0,00	0,00	0,00	0,00
2011	0,00	0,00	0,00	0,00	8.000,00	8.000,00	8.000,00	0,00
<b>Tot. Cap</b>	<b>2.789,49</b>	<b>0,00</b>	<b>0,00</b>	<b>2.789,49</b>		<b>8.000,00</b>	<b>8.000,00</b>	<b>0,00</b>
Capitolo/Articolo 1680 /0 UFFICI-MANUTENZIONE MOBILI								
Anno	Gestione Residui				Gestione Competenza			
	Iniziale	Pagato	Variazioni	Da Pagare	Assestato	Impegnato	Pagato	Da pagare
2011	0,00	0,00	0,00	0,00	620,00	607,39	607,39	0,00
<b>Tot. Cap</b>	<b>0,00</b>	<b>0,00</b>	<b>0,00</b>	<b>0,00</b>		<b>607,39</b>	<b>607,39</b>	<b>0,00</b>



COMUNE VIMERCATE

## Elenco Residui : Anno 1982 a 2011 - Spesa

UEB 1010203 VOCE 0								
Capitolo/Articolo 1700 /0 MANUTENZIONE ATTREZZATURE UFFICI								
Anno	Gestione Residui				Gestione Competenza			
	Iniziale	Pagato	Variazioni	Da Pagare	Assestato	Impegnato	Pagato	Da pagare
2002	1.800,00	0,00	0,00	1.800,00	0,00	0,00	0,00	0,00
2010	1.670,70	1.670,70	0,00	0,00	0,00	0,00	0,00	0,00
2011	0,00	0,00	0,00	0,00	8.000,00	7.200,58	5.526,80	1.673,78
<b>Tot. Cap</b>	<b>3.470,70</b>	<b>1.670,70</b>	<b>0,00</b>	<b>1.800,00</b>		<b>7.200,58</b>	<b>5.526,80</b>	<b>1.673,78</b>
Capitolo/Articolo 1720 /0 UFFICI COMUNALI-TELEFONO								
Anno	Gestione Residui				Gestione Competenza			
	Iniziale	Pagato	Variazioni	Da Pagare	Assestato	Impegnato	Pagato	Da pagare
2006	6.021,40	0,00	0,00	6.021,40	0,00	0,00	0,00	0,00
<b>Tot. Cap</b>	<b>6.021,40</b>	<b>0,00</b>	<b>0,00</b>	<b>6.021,40</b>		<b>0,00</b>	<b>0,00</b>	<b>0,00</b>
Capitolo/Articolo 1770 /0 AUTOMEZZI-BOLLI CIRCOLAZIONE								
Anno	Gestione Residui				Gestione Competenza			
	Iniziale	Pagato	Variazioni	Da Pagare	Assestato	Impegnato	Pagato	Da pagare
2010	296,17	296,17	0,00	0,00	0,00	0,00	0,00	0,00
2011	0,00	0,00	0,00	0,00	3.000,00	2.553,63	2.257,46	296,17
<b>Tot. Cap</b>	<b>296,17</b>	<b>296,17</b>	<b>0,00</b>	<b>0,00</b>		<b>2.553,63</b>	<b>2.257,46</b>	<b>296,17</b>
Capitolo/Articolo 1781 /0 FOTOCOPIATRICI-PRESTAZIONI								
Anno	Gestione Residui				Gestione Competenza			
	Iniziale	Pagato	Variazioni	Da Pagare	Assestato	Impegnato	Pagato	Da pagare
2007	1.049,20	538,76	6,27	504,17	0,00	0,00	0,00	0,00
2008	1.047,09	428,24	5,10	613,75	0,00	0,00	0,00	0,00
2009	1.881,05	389,12	8,73	1.483,20	0,00	0,00	0,00	0,00
2010	7.981,98	7.296,55	88,20	597,23	0,00	0,00	0,00	0,00
2011	0,00	0,00	0,00	0,00	25.468,00	25.163,62	16.558,12	8.605,50
<b>Tot. Cap</b>	<b>11.959,32</b>	<b>8.652,67</b>	<b>108,30</b>	<b>3.198,35</b>		<b>25.163,62</b>	<b>16.558,12</b>	<b>8.605,50</b>
Capitolo/Articolo 1800 /0 OROLOGI SEGNAPRESENZE-FUNZIONAMENTO								
Anno	Gestione Residui				Gestione Competenza			
	Iniziale	Pagato	Variazioni	Da Pagare	Assestato	Impegnato	Pagato	Da pagare
2011	0,00	0,00	0,00	0,00	4.500,00	3.864,00	3.864,00	0,00
<b>Tot. Cap</b>	<b>0,00</b>	<b>0,00</b>	<b>0,00</b>	<b>0,00</b>		<b>3.864,00</b>	<b>3.864,00</b>	<b>0,00</b>
Capitolo/Articolo 1840 /0 UFFICI-MANUT.LOCALI ED IMPIANTI								
Anno	Gestione Residui				Gestione Competenza			
	Iniziale	Pagato	Variazioni	Da Pagare	Assestato	Impegnato	Pagato	Da pagare
2009	154,94	0,00	0,00	154,94	0,00	0,00	0,00	0,00
2010	9.503,17	7.478,70	0,00	2.024,47	0,00	0,00	0,00	0,00
2011	0,00	0,00	0,00	0,00	32.500,00	32.499,99	23.219,72	9.280,27
<b>Tot. Cap</b>	<b>9.658,11</b>	<b>7.478,70</b>	<b>0,00</b>	<b>2.179,41</b>		<b>32.499,99</b>	<b>23.219,72</b>	<b>9.280,27</b>
Capitolo/Articolo 1860 /0 PALAZZO TROTTI-SERV.CUSTODIA								
Anno	Gestione Residui				Gestione Competenza			
	Iniziale	Pagato	Variazioni	Da Pagare	Assestato	Impegnato	Pagato	Da pagare
2010	2.330,00	2.330,00	0,00	0,00	0,00	0,00	0,00	0,00
2011	0,00	0,00	0,00	0,00	27.960,00	27.960,00	25.630,00	2.330,00
<b>Tot. Cap</b>	<b>2.330,00</b>	<b>2.330,00</b>	<b>0,00</b>	<b>0,00</b>		<b>27.960,00</b>	<b>25.630,00</b>	<b>2.330,00</b>



## Elenco Residui : Anno 1982 a 2011 - Spesa

UEB 1010203 VOCE 0								
Capitolo/Articolo 1880 /0 PUBBLICAZIONE ATTI E SPESE CONTRATTUALI								
Anno	Gestione Residui				Gestione Competenza			
	Iniziale	Pagato	Variazioni	Da Pagare	Assestato	Impegnato	Pagato	Da pagare
2010	3.725,34	593,06	0,00	3.132,28	0,00	0,00	0,00	0,00
2011	0,00	0,00	0,00	0,00	18.500,00	18.033,08	14.766,61	3.266,47
<b>Tot. Cap</b>	<b>3.725,34</b>	<b>593,06</b>	<b>0,00</b>	<b>3.132,28</b>		<b>18.033,08</b>	<b>14.766,61</b>	<b>3.266,47</b>
Capitolo/Articolo 1881 /0 ORGANI ISTITUZIONALI-STAMPA MANIFESTI								
Anno	Gestione Residui				Gestione Competenza			
	Iniziale	Pagato	Variazioni	Da Pagare	Assestato	Impegnato	Pagato	Da pagare
2010	420,00	0,00	0,00	420,00	0,00	0,00	0,00	0,00
2011	0,00	0,00	0,00	0,00	1.000,00	480,00	480,00	0,00
<b>Tot. Cap</b>	<b>420,00</b>	<b>0,00</b>	<b>0,00</b>	<b>420,00</b>		<b>480,00</b>	<b>480,00</b>	<b>0,00</b>
Capitolo/Articolo 1900 /0 PUBBLICAZIONE BILANCI								
Anno	Gestione Residui				Gestione Competenza			
	Iniziale	Pagato	Variazioni	Da Pagare	Assestato	Impegnato	Pagato	Da pagare
2010	150,00	150,00	0,00	0,00	0,00	0,00	0,00	0,00
2011	0,00	0,00	0,00	0,00	2.000,00	1.676,68	1.513,32	163,36
<b>Tot. Cap</b>	<b>150,00</b>	<b>150,00</b>	<b>0,00</b>	<b>0,00</b>		<b>1.676,68</b>	<b>1.513,32</b>	<b>163,36</b>
Capitolo/Articolo 1920 /0 DIRITTI SEGRETERIA AL SEGRETARIO								
Anno	Gestione Residui				Gestione Competenza			
	Iniziale	Pagato	Variazioni	Da Pagare	Assestato	Impegnato	Pagato	Da pagare
2010	957,04	957,04	0,00	0,00	0,00	0,00	0,00	0,00
2011	0,00	0,00	0,00	0,00	23.127,00	17.343,79	16.425,47	918,32
<b>Tot. Cap</b>	<b>957,04</b>	<b>957,04</b>	<b>0,00</b>	<b>0,00</b>		<b>17.343,79</b>	<b>16.425,47</b>	<b>918,32</b>
Capitolo/Articolo 1940 /0 CONCORSI-SPESE VARIE								
Anno	Gestione Residui				Gestione Competenza			
	Iniziale	Pagato	Variazioni	Da Pagare	Assestato	Impegnato	Pagato	Da pagare
2011	0,00	0,00	0,00	0,00	293,00	292,95	292,95	0,00
<b>Tot. Cap</b>	<b>0,00</b>	<b>0,00</b>	<b>0,00</b>	<b>0,00</b>		<b>292,95</b>	<b>292,95</b>	<b>0,00</b>
Capitolo/Articolo 1980 /0 PERSONALE-VISITE FISCALI E SANITARIE								
Anno	Gestione Residui				Gestione Competenza			
	Iniziale	Pagato	Variazioni	Da Pagare	Assestato	Impegnato	Pagato	Da pagare
2010	400,00	400,00	0,00	0,00	0,00	0,00	0,00	0,00
2011	0,00	0,00	0,00	0,00	1.500,00	1.500,00	887,80	612,20
<b>Tot. Cap</b>	<b>400,00</b>	<b>400,00</b>	<b>0,00</b>	<b>0,00</b>		<b>1.500,00</b>	<b>887,80</b>	<b>612,20</b>
Capitolo/Articolo 2000 /0 SPESE LEGALI A DIFESA RAGIONI DEL COMUNE								
Anno	Gestione Residui				Gestione Competenza			
	Iniziale	Pagato	Variazioni	Da Pagare	Assestato	Impegnato	Pagato	Da pagare
2002	3.441,18	0,00	3.441,18	0,00	0,00	0,00	0,00	0,00
2003	6.163,24	0,00	565,52	5.597,72	0,00	0,00	0,00	0,00
2004	387,71	0,00	387,71	0,00	0,00	0,00	0,00	0,00
2006	14.648,13	0,00	1.648,13	13.000,00	0,00	0,00	0,00	0,00
2007	3.000,00	0,00	0,00	3.000,00	0,00	0,00	0,00	0,00
2008	12.724,52	0,00	0,00	12.724,52	0,00	0,00	0,00	0,00
2009	10.414,93	2.294,93	1.000,00	7.120,00	0,00	0,00	0,00	0,00
2010	17.274,47	0,00	0,00	17.274,47	0,00	0,00	0,00	0,00
2011	0,00	0,00	0,00	0,00	47.155,52	47.109,31	8.636,87	38.472,44
<b>Tot. Cap</b>	<b>68.054,18</b>	<b>2.294,93</b>	<b>7.042,54</b>	<b>58.716,71</b>		<b>47.109,31</b>	<b>8.636,87</b>	<b>38.472,44</b>



## Elenco Residui : Anno 1982 a 2011 - Spesa

UEB 1010203 VOCE 0								
Capitolo/Articolo 2020 /0 ARCHIVIO-CATALOG.RIPRODUZ.DOCUMENTI								
Anno	Gestione Residui				Gestione Competenza			
	Iniziale	Pagato	Variazioni	Da Pagare	Assestato	Impegnato	Pagato	Da pagare
2010	1.000,00	786,00	0,00	214,00	0,00	0,00	0,00	0,00
2011	0,00	0,00	0,00	0,00	1.000,00	1.000,00	0,00	1.000,00
Tot. Cap	1.000,00	786,00	0,00	214,00		1.000,00	0,00	1.000,00
Capitolo/Articolo 2021 /0 ARCHIVIO-PROT.-MANUTENZIONE ATTREZZATURE								
Anno	Gestione Residui				Gestione Competenza			
	Iniziale	Pagato	Variazioni	Da Pagare	Assestato	Impegnato	Pagato	Da pagare
2011	0,00	0,00	0,00	0,00	2.500,00	2.168,80	2.168,80	0,00
Tot. Cap	0,00	0,00	0,00	0,00		2.168,80	2.168,80	0,00
Capitolo/Articolo 2040 /0 MENSA DIPENDENTI-FUNZIONAMENTO								
Anno	Gestione Residui				Gestione Competenza			
	Iniziale	Pagato	Variazioni	Da Pagare	Assestato	Impegnato	Pagato	Da pagare
2010	13.899,83	13.616,46	283,37	0,00	0,00	0,00	0,00	0,00
2011	0,00	0,00	0,00	0,00	60.900,00	60.900,00	42.691,97	18.208,03
Tot. Cap	13.899,83	13.616,46	283,37	0,00		60.900,00	42.691,97	18.208,03
Capitolo/Articolo 2118 /0 NOLEGGIO ATTREZZATURE								
Anno	Gestione Residui				Gestione Competenza			
	Iniziale	Pagato	Variazioni	Da Pagare	Assestato	Impegnato	Pagato	Da pagare
2011	0,00	0,00	0,00	0,00	2.687,00	2.648,16	2.648,16	0,00
Tot. Cap	0,00	0,00	0,00	0,00		2.648,16	2.648,16	0,00
Capitolo/Articolo 2119 /0 SERV.MESSI-CANONE NOLEGGIO AUTOMEZZO								
Anno	Gestione Residui				Gestione Competenza			
	Iniziale	Pagato	Variazioni	Da Pagare	Assestato	Impegnato	Pagato	Da pagare
2010	1.109,84	770,24	0,00	339,60	0,00	0,00	0,00	0,00
2011	0,00	0,00	0,00	0,00	3.145,50	3.145,15	3.145,15	0,00
Tot. Cap	1.109,84	770,24	0,00	339,60		3.145,15	3.145,15	0,00
Capitolo/Articolo 2140 /0 SERV.MESSI-AUTO-MANUTENZIONE								
Anno	Gestione Residui				Gestione Competenza			
	Iniziale	Pagato	Variazioni	Da Pagare	Assestato	Impegnato	Pagato	Da pagare
2009	109,80	109,80	0,00	0,00	0,00	0,00	0,00	0,00
2010	202,27	202,27	0,00	0,00	0,00	0,00	0,00	0,00
2011	0,00	0,00	0,00	0,00	1.200,00	321,38	125,18	196,20
Tot. Cap	312,07	312,07	0,00	0,00		321,38	125,18	196,20
Capitolo/Articolo 2150 /0 SERV.MESSI-PREST.SERVIZI								
Anno	Gestione Residui				Gestione Competenza			
	Iniziale	Pagato	Variazioni	Da Pagare	Assestato	Impegnato	Pagato	Da pagare
2010	20,53	17,97	2,56	0,00	0,00	0,00	0,00	0,00
2011	0,00	0,00	0,00	0,00	270,00	257,00	141,98	115,02
Tot. Cap	20,53	17,97	2,56	0,00		257,00	141,98	115,02
Capitolo/Articolo 2190 /0 PROGETTO QUALITA'-PREST.SERVIZI								
Anno	Gestione Residui				Gestione Competenza			
	Iniziale	Pagato	Variazioni	Da Pagare	Assestato	Impegnato	Pagato	Da pagare
2008	576,00	0,00	0,00	576,00	0,00	0,00	0,00	0,00
2011	0,00	0,00	0,00	0,00	2.604,00	2.604,00	2.604,00	0,00
Tot. Cap	576,00	0,00	0,00	576,00		2.604,00	2.604,00	0,00
Tot. UEB	159.309,66	66.096,25	7.436,77	85.776,64		340.795,92	230.217,79	110.578,13
UEB 1010205 VOCE 15								



## Elenco Residui : Anno 1982 a 2011 - Spesa

UEB 1010205 VOCE 15								
Capitolo/Articolo 2200 /0 DIRITTI SEGRETERIA AG.AUTONOMA SEGRETARI								
Anno	Gestione Residui				Gestione Competenza			
	Iniziale	Pagato	Variazioni	Da Pagare	Assestato	Impegnato	Pagato	Da pagare
2010	424,98	424,98	0,00	0,00	0,00	0,00	0,00	0,00
2011	0,00	0,00	0,00	0,00	3.050,00	2.476,90	1.880,09	596,81
Tot. Cap	424,98	424,98	0,00	0,00		2.476,90	1.880,09	596,81
Tot. UEB	424,98	424,98	0,00	0,00		2.476,90	1.880,09	596,81

UEB 1010205 VOCE 19								
Capitolo/Articolo 2204 /0 ASS.NE QUALITA' COMUNI-QUOTA ASSOCIATIVA								
Anno	Gestione Residui				Gestione Competenza			
	Iniziale	Pagato	Variazioni	Da Pagare	Assestato	Impegnato	Pagato	Da pagare
2011	0,00	0,00	0,00	0,00	1.442,45	1.442,45	1.442,45	0,00
Tot. Cap	0,00	0,00	0,00	0,00		1.442,45	1.442,45	0,00

Capitolo/Articolo 2205 /0 CEV-TRASFERIMENTI								
Anno	Gestione Residui				Gestione Competenza			
	Iniziale	Pagato	Variazioni	Da Pagare	Assestato	Impegnato	Pagato	Da pagare
2009	28,59	28,59	0,00	0,00	0,00	0,00	0,00	0,00
2010	2.500,00	2.500,00	0,00	0,00	0,00	0,00	0,00	0,00
2011	0,00	0,00	0,00	0,00	3.796,00	3.796,00	2.083,57	1.712,43
Tot. Cap	2.528,59	2.528,59	0,00	0,00		3.796,00	2.083,57	1.712,43
Tot. UEB	2.528,59	2.528,59	0,00	0,00		5.238,45	3.526,02	1.712,43

UEB 1010206 VOCE 1								
Capitolo/Articolo 2241 /0 AMM.MUTUI-QUOTA INT.BENI E ATTR. M.N.135								
Anno	Gestione Residui				Gestione Competenza			
	Iniziale	Pagato	Variazioni	Da Pagare	Assestato	Impegnato	Pagato	Da pagare
2011	0,00	0,00	0,00	0,00	2.168,00	2.167,53	2.167,53	0,00
Tot. Cap	0,00	0,00	0,00	0,00		2.167,53	2.167,53	0,00

Capitolo/Articolo 2255 /0 AMM.MUTUI-QUOTA INT.ACQ.ATTREZZ.								
Anno	Gestione Residui				Gestione Competenza			
	Iniziale	Pagato	Variazioni	Da Pagare	Assestato	Impegnato	Pagato	Da pagare
2011	0,00	0,00	0,00	0,00	653,00	652,81	652,81	0,00
Tot. Cap	0,00	0,00	0,00	0,00		652,81	652,81	0,00
Tot. UEB	0,00	0,00	0,00	0,00		2.820,34	2.820,34	0,00

UEB 1010207 VOCE 21								
Capitolo/Articolo 2259 /0 SEGRETERIA DEL SINDACO-IRAP								
Anno	Gestione Residui				Gestione Competenza			
	Iniziale	Pagato	Variazioni	Da Pagare	Assestato	Impegnato	Pagato	Da pagare
2011	0,00	0,00	0,00	0,00	1.852,00	1.850,08	1.850,08	0,00
Tot. Cap	0,00	0,00	0,00	0,00		1.850,08	1.850,08	0,00

Capitolo/Articolo 2260 /0 DIREZIONE GENERALE-IRAP								
Anno	Gestione Residui				Gestione Competenza			
	Iniziale	Pagato	Variazioni	Da Pagare	Assestato	Impegnato	Pagato	Da pagare
2011	0,00	0,00	0,00	0,00	21.650,00	21.650,00	20.668,94	981,06
Tot. Cap	0,00	0,00	0,00	0,00		21.650,00	20.668,94	981,06

Capitolo/Articolo 2261 /0 SEGRETERIA-IRAP								
Anno	Gestione Residui				Gestione Competenza			
	Iniziale	Pagato	Variazioni	Da Pagare	Assestato	Impegnato	Pagato	Da pagare
2011	0,00	0,00	0,00	0,00	18.695,00	18.592,59	18.592,59	0,00
Tot. Cap	0,00	0,00	0,00	0,00		18.592,59	18.592,59	0,00





## Elenco Residui : Anno 1982 a 2011 - Spesa

UEB 1010207 VOCE 21								
Capitolo/Articolo 2262 /0 ORGANIZZAZIONE-IRAP								
Anno	Gestione Residui				Gestione Competenza			
	Iniziale	Pagato	Variazioni	Da Pagare	Assestato	Impegnato	Pagato	Da pagare
2011	0,00	0,00	0,00	0,00	5.290,00	5.226,87	5.226,87	0,00
Tot. Cap	0,00	0,00	0,00	0,00		5.226,87	5.226,87	0,00
Capitolo/Articolo 2264 /0 FONDI-IRAP								
Anno	Gestione Residui				Gestione Competenza			
	Iniziale	Pagato	Variazioni	Da Pagare	Assestato	Impegnato	Pagato	Da pagare
2010	5.536,87	5.123,97	0,00	412,90	0,00	0,00	0,00	0,00
2011	0,00	0,00	0,00	0,00	28.781,24	27.318,13	25.888,97	1.429,16
Tot. Cap	5.536,87	5.123,97	0,00	412,90		27.318,13	25.888,97	1.429,16
Tot. UEB	5.536,87	5.123,97	0,00	412,90		74.637,67	72.227,45	2.410,22
UEB 1010301 VOCE 20								
Capitolo/Articolo 2280 /0 RAGIONERIA-PERS.R.-RETRIBUZIONI								
Anno	Gestione Residui				Gestione Competenza			
	Iniziale	Pagato	Variazioni	Da Pagare	Assestato	Impegnato	Pagato	Da pagare
2011	0,00	0,00	0,00	0,00	176.411,00	176.194,44	176.194,44	0,00
Tot. Cap	0,00	0,00	0,00	0,00		176.194,44	176.194,44	0,00
Capitolo/Articolo 2421 /0 ECONOMATO-PERS.R.-RETRIBUZIONE								
Anno	Gestione Residui				Gestione Competenza			
	Iniziale	Pagato	Variazioni	Da Pagare	Assestato	Impegnato	Pagato	Da pagare
2011	0,00	0,00	0,00	0,00	77.959,00	77.790,96	77.790,96	0,00
Tot. Cap	0,00	0,00	0,00	0,00		77.790,96	77.790,96	0,00
Tot. UEB	0,00	0,00	0,00	0,00		253.985,40	253.985,40	0,00
UEB 1010301 VOCE 21								
Capitolo/Articolo 2300 /0 RAGIONERIA-PERS.R.-ONERI ENTE								
Anno	Gestione Residui				Gestione Competenza			
	Iniziale	Pagato	Variazioni	Da Pagare	Assestato	Impegnato	Pagato	Da pagare
2011	0,00	0,00	0,00	0,00	61.282,00	61.282,00	61.282,00	0,00
Tot. Cap	0,00	0,00	0,00	0,00		61.282,00	61.282,00	0,00
Capitolo/Articolo 2422 /0 ECONOMATO-PERS.R.-ONERI ENTE								
Anno	Gestione Residui				Gestione Competenza			
	Iniziale	Pagato	Variazioni	Da Pagare	Assestato	Impegnato	Pagato	Da pagare
2011	0,00	0,00	0,00	0,00	21.434,00	21.376,76	21.376,76	0,00
Tot. Cap	0,00	0,00	0,00	0,00		21.376,76	21.376,76	0,00
Tot. UEB	0,00	0,00	0,00	0,00		82.658,76	82.658,76	0,00
UEB 1010302 VOCE 0								
Capitolo/Articolo 2445 /0 UFF.RAGIONERIA-ACQUISTI								
Anno	Gestione Residui				Gestione Competenza			
	Iniziale	Pagato	Variazioni	Da Pagare	Assestato	Impegnato	Pagato	Da pagare
2011	0,00	0,00	0,00	0,00	200,00	0,00	0,00	0,00
Tot. Cap	0,00	0,00	0,00	0,00		0,00	0,00	0,00
Capitolo/Articolo 2451 /0 INTEGRAZIONE IVA ACQUISTI								
Anno	Gestione Residui				Gestione Competenza			
	Iniziale	Pagato	Variazioni	Da Pagare	Assestato	Impegnato	Pagato	Da pagare
2011	0,00	0,00	0,00	0,00	5.000,00	2.500,00	0,00	2.500,00
Tot. Cap	0,00	0,00	0,00	0,00		2.500,00	0,00	2.500,00
Tot. UEB	0,00	0,00	0,00	0,00		2.500,00	0,00	2.500,00



## Elenco Residui : Anno 1982 a 2011 - Spesa

UEB 1010303 VOCE 0								
Capitolo/Articolo 2460 /0 SERV.TESORERIA-SPESE DIVERSE								
Anno	Gestione Residui				Gestione Competenza			
	Iniziale	Pagato	Variazioni	Da Pagare	Assestato	Impegnato	Pagato	Da pagare
2010	565,06	565,06	0,00	0,00	0,00	0,00	0,00	0,00
2011	0,00	0,00	0,00	0,00	2.400,00	1.587,14	1.087,19	499,95
<b>Tot. Cap</b>	<b>565,06</b>	<b>565,06</b>	<b>0,00</b>	<b>0,00</b>		<b>1.587,14</b>	<b>1.087,19</b>	<b>499,95</b>
Capitolo/Articolo 2465 /0 INTEGRAZIONE IVA SERVIZI								
Anno	Gestione Residui				Gestione Competenza			
	Iniziale	Pagato	Variazioni	Da Pagare	Assestato	Impegnato	Pagato	Da pagare
2011	0,00	0,00	0,00	0,00	5.000,00	2.500,00	180,13	2.319,87
<b>Tot. Cap</b>	<b>0,00</b>	<b>0,00</b>	<b>0,00</b>	<b>0,00</b>		<b>2.500,00</b>	<b>180,13</b>	<b>2.319,87</b>
Capitolo/Articolo 2500 /0 SPESE COND.LI LARGO PONTIDA								
Anno	Gestione Residui				Gestione Competenza			
	Iniziale	Pagato	Variazioni	Da Pagare	Assestato	Impegnato	Pagato	Da pagare
2010	58,00	58,00	0,00	0,00	0,00	0,00	0,00	0,00
2011	0,00	0,00	0,00	0,00	2.800,00	2.662,02	2.662,02	0,00
<b>Tot. Cap</b>	<b>58,00</b>	<b>58,00</b>	<b>0,00</b>	<b>0,00</b>		<b>2.662,02</b>	<b>2.662,02</b>	<b>0,00</b>
Capitolo/Articolo 2540 /0 SERVIZI TELEMATICI								
Anno	Gestione Residui				Gestione Competenza			
	Iniziale	Pagato	Variazioni	Da Pagare	Assestato	Impegnato	Pagato	Da pagare
2010	1.159,69	422,01	737,68	0,00	0,00	0,00	0,00	0,00
2011	0,00	0,00	0,00	0,00	3.230,00	3.230,00	2.521,47	708,53
<b>Tot. Cap</b>	<b>1.159,69</b>	<b>422,01</b>	<b>737,68</b>	<b>0,00</b>		<b>3.230,00</b>	<b>2.521,47</b>	<b>708,53</b>
Capitolo/Articolo 2546 /0 UFF.RAGIONERIA-PRESTAZIONI								
Anno	Gestione Residui				Gestione Competenza			
	Iniziale	Pagato	Variazioni	Da Pagare	Assestato	Impegnato	Pagato	Da pagare
2010	2.725,79	2.626,34	99,45	0,00	0,00	0,00	0,00	0,00
2011	0,00	0,00	0,00	0,00	4.900,00	4.900,00	2.028,35	2.871,65
<b>Tot. Cap</b>	<b>2.725,79</b>	<b>2.626,34</b>	<b>99,45</b>	<b>0,00</b>		<b>4.900,00</b>	<b>2.028,35</b>	<b>2.871,65</b>
Capitolo/Articolo 2547 /0 ECONOMATO-PRESTAZIONI								
Anno	Gestione Residui				Gestione Competenza			
	Iniziale	Pagato	Variazioni	Da Pagare	Assestato	Impegnato	Pagato	Da pagare
2009	4.460,13	4.460,13	0,00	0,00	0,00	0,00	0,00	0,00
2010	7.815,60	7.815,60	0,00	0,00	0,00	0,00	0,00	0,00
2011	0,00	0,00	0,00	0,00	10.500,00	8.913,87	726,40	8.187,47
<b>Tot. Cap</b>	<b>12.275,73</b>	<b>12.275,73</b>	<b>0,00</b>	<b>0,00</b>		<b>8.913,87</b>	<b>726,40</b>	<b>8.187,47</b>
Capitolo/Articolo 2548 /0 CONCESSIONARI-COMPENSO RISCOSSIONI								
Anno	Gestione Residui				Gestione Competenza			
	Iniziale	Pagato	Variazioni	Da Pagare	Assestato	Impegnato	Pagato	Da pagare
2010	188,10	188,10	0,00	0,00	0,00	0,00	0,00	0,00
2011	0,00	0,00	0,00	0,00	2.900,00	2.583,64	2.292,52	291,12
<b>Tot. Cap</b>	<b>188,10</b>	<b>188,10</b>	<b>0,00</b>	<b>0,00</b>		<b>2.583,64</b>	<b>2.292,52</b>	<b>291,12</b>
Capitolo/Articolo 3139 /0 P.ZZA MARCONI-SPESE CON.LI								
Anno	Gestione Residui				Gestione Competenza			
	Iniziale	Pagato	Variazioni	Da Pagare	Assestato	Impegnato	Pagato	Da pagare
2010	4.231,94	4.231,94	0,00	0,00	0,00	0,00	0,00	0,00
2011	0,00	0,00	0,00	0,00	19.700,00	19.700,00	19.700,00	0,00
<b>Tot. Cap</b>	<b>4.231,94</b>	<b>4.231,94</b>	<b>0,00</b>	<b>0,00</b>		<b>19.700,00</b>	<b>19.700,00</b>	<b>0,00</b>
<b>Tot. UEB</b>	<b>21.204,31</b>	<b>20.367,18</b>	<b>837,13</b>	<b>0,00</b>		<b>46.076,67</b>	<b>31.198,08</b>	<b>14.878,59</b>



COMUNE VIMERCATE

## Elenco Residui : Anno 1982 a 2011 - Spesa

UEB 1010307 VOCE 21								
Capitolo/Articolo 2641 /0 RAGIONERIA-IRAP								
Anno	Gestione Residui				Gestione Competenza			
	Iniziale	Pagato	Variazioni	Da Pagare	Assestato	Impegnato	Pagato	Da pagare
2011	0,00	0,00	0,00	0,00	19.595,00	19.556,39	19.556,39	0,00
Tot. Cap	0,00	0,00	0,00	0,00		19.556,39	19.556,39	0,00
Capitolo/Articolo 2642 /0 ECONOMATO-IRAP								
Anno	Gestione Residui				Gestione Competenza			
	Iniziale	Pagato	Variazioni	Da Pagare	Assestato	Impegnato	Pagato	Da pagare
2011	0,00	0,00	0,00	0,00	6.874,00	6.840,60	6.840,60	0,00
Tot. Cap	0,00	0,00	0,00	0,00		6.840,60	6.840,60	0,00
Tot. UEB	0,00	0,00	0,00	0,00		26.396,99	26.396,99	0,00
UEB 1010401 VOCE 20								
Capitolo/Articolo 2660 /0 TRIBUTI FISCO-PERS.R.-RETRIBUZIONI								
Anno	Gestione Residui				Gestione Competenza			
	Iniziale	Pagato	Variazioni	Da Pagare	Assestato	Impegnato	Pagato	Da pagare
2011	0,00	0,00	0,00	0,00	92.548,00	92.311,28	92.311,28	0,00
Tot. Cap	0,00	0,00	0,00	0,00		92.311,28	92.311,28	0,00
Tot. UEB	0,00	0,00	0,00	0,00		92.311,28	92.311,28	0,00
UEB 1010401 VOCE 21								
Capitolo/Articolo 2680 /0 TRIBUTI FISCO-PERS.R.-ONERI ENTE								
Anno	Gestione Residui				Gestione Competenza			
	Iniziale	Pagato	Variazioni	Da Pagare	Assestato	Impegnato	Pagato	Da pagare
2011	0,00	0,00	0,00	0,00	31.817,00	31.817,00	29.046,28	2.770,72
Tot. Cap	0,00	0,00	0,00	0,00		31.817,00	29.046,28	2.770,72
Tot. UEB	0,00	0,00	0,00	0,00		31.817,00	29.046,28	2.770,72
UEB 1010402 VOCE 0								
Capitolo/Articolo 2770 /0 SERV.TRIBUTI-ACQUISTI								
Anno	Gestione Residui				Gestione Competenza			
	Iniziale	Pagato	Variazioni	Da Pagare	Assestato	Impegnato	Pagato	Da pagare
2005	200,00	200,00	0,00	0,00	0,00	0,00	0,00	0,00
2011	0,00	0,00	0,00	0,00	3.500,00	1.178,28	0,00	1.178,28
Tot. Cap	200,00	200,00	0,00	0,00		1.178,28	0,00	1.178,28
Tot. UEB	200,00	200,00	0,00	0,00		1.178,28	0,00	1.178,28
UEB 1010403 VOCE 0								
Capitolo/Articolo 2800 /0 SERV.TRIBUTI-PREST.SERV.								
Anno	Gestione Residui				Gestione Competenza			
	Iniziale	Pagato	Variazioni	Da Pagare	Assestato	Impegnato	Pagato	Da pagare
2005	900,00	0,00	900,00	0,00	0,00	0,00	0,00	0,00
2007	900,00	0,00	0,00	900,00	0,00	0,00	0,00	0,00
2008	3.120,00	0,00	0,00	3.120,00	0,00	0,00	0,00	0,00
2009	2.100,00	0,00	2.100,00	0,00	0,00	0,00	0,00	0,00
2010	1.441,00	181,00	0,00	1.260,00	0,00	0,00	0,00	0,00
2011	0,00	0,00	0,00	0,00	14.000,00	10.828,37	8.000,00	2.828,37
Tot. Cap	8.461,00	181,00	3.000,00	5.280,00		10.828,37	8.000,00	2.828,37



COMUNE VIMERCATE

## Elenco Residui : Anno 1982 a 2011 - Spesa

UEB 1010403      VOCE 0								
Capitolo/Articolo    2840      /0      CANONE APPALTO PUBBLICITA' E PUBBL.AFFISSIONI								
Anno	Gestione Residui				Gestione Competenza			
	Iniziale	Pagato	Variazioni	Da Pagare	Assestato	Impegnato	Pagato	Da pagare
2010	2.273,40	2.273,40	0,00	0,00	0,00	0,00	0,00	0,00
2011	0,00	0,00	0,00	0,00	35.000,00	25.222,00	19.513,00	5.709,00
<b>Tot. Cap</b>	<b>2.273,40</b>	<b>2.273,40</b>	<b>0,00</b>	<b>0,00</b>		<b>25.222,00</b>	<b>19.513,00</b>	<b>5.709,00</b>
Capitolo/Articolo    2860      /0      COMPENSO RISC.TRIBUTI								
Anno	Gestione Residui				Gestione Competenza			
	Iniziale	Pagato	Variazioni	Da Pagare	Assestato	Impegnato	Pagato	Da pagare
1999	16.958,51	87,25	0,00	16.871,26	0,00	0,00	0,00	0,00
2000	15.909,09	0,00	0,00	15.909,09	0,00	0,00	0,00	0,00
2001	11.753,68	45,96	0,00	11.707,72	0,00	0,00	0,00	0,00
2002	12.719,64	0,00	0,00	12.719,64	0,00	0,00	0,00	0,00
2003	4.892,70	0,00	0,00	4.892,70	0,00	0,00	0,00	0,00
2004	11.792,80	0,00	0,00	11.792,80	0,00	0,00	0,00	0,00
2005	49.000,00	0,00	0,00	49.000,00	0,00	0,00	0,00	0,00
2006	13.750,00	0,00	0,00	13.750,00	0,00	0,00	0,00	0,00
2007	49.000,00	0,00	0,00	49.000,00	0,00	0,00	0,00	0,00
2008	33.590,00	0,00	0,00	33.590,00	0,00	0,00	0,00	0,00
2009	20.000,00	0,00	0,00	20.000,00	0,00	0,00	0,00	0,00
2010	20.000,00	0,00	0,00	20.000,00	0,00	0,00	0,00	0,00
2011	0,00	0,00	0,00	0,00	29.000,00	29.000,00	3.509,10	25.490,90
<b>Tot. Cap</b>	<b>259.366,42</b>	<b>133,21</b>	<b>0,00</b>	<b>259.233,21</b>		<b>29.000,00</b>	<b>3.509,10</b>	<b>25.490,90</b>
Capitolo/Articolo    2861      /0      TARSUG-SPESE DI RISCOSSIONE								
Anno	Gestione Residui				Gestione Competenza			
	Iniziale	Pagato	Variazioni	Da Pagare	Assestato	Impegnato	Pagato	Da pagare
2003	800,00	800,00	0,00	0,00	0,00	0,00	0,00	0,00
2006	225,00	225,00	0,00	0,00	0,00	0,00	0,00	0,00
2007	287,00	287,00	0,00	0,00	0,00	0,00	0,00	0,00
2008	315,00	315,00	0,00	0,00	0,00	0,00	0,00	0,00
2010	324,83	324,83	0,00	0,00	0,00	0,00	0,00	0,00
2011	0,00	0,00	0,00	0,00	1.000,00	293,50	254,27	39,23
<b>Tot. Cap</b>	<b>1.951,83</b>	<b>1.951,83</b>	<b>0,00</b>	<b>0,00</b>		<b>293,50</b>	<b>254,27</b>	<b>39,23</b>
Capitolo/Articolo    2862      /0      COSAP-SPESE DI RISCOSSIONE								
Anno	Gestione Residui				Gestione Competenza			
	Iniziale	Pagato	Variazioni	Da Pagare	Assestato	Impegnato	Pagato	Da pagare
2006	338,00	338,00	0,00	0,00	0,00	0,00	0,00	0,00
2007	498,00	401,00	97,00	0,00	0,00	0,00	0,00	0,00
2008	430,00	430,00	0,00	0,00	0,00	0,00	0,00	0,00
2009	498,60	498,60	0,00	0,00	0,00	0,00	0,00	0,00
2010	501,32	501,32	0,00	0,00	0,00	0,00	0,00	0,00
2011	0,00	0,00	0,00	0,00	1.000,00	517,98	387,89	130,09
<b>Tot. Cap</b>	<b>2.265,92</b>	<b>2.168,92</b>	<b>97,00</b>	<b>0,00</b>		<b>517,98</b>	<b>387,89</b>	<b>130,09</b>



COMUNE VIMERCATE

## Elenco Residui : Anno 1982 a 2011 - Spesa

UEB 1010403 VOCE 0								
Capitolo/Articolo 2880 /0 CONCESSIONARIO-COMPENSO RISC.TASSA SMALT.RIF.								
Anno	Gestione Residui				Gestione Competenza			
	Iniziale	Pagato	Variazioni	Da Pagare	Assestato	Impegnato	Pagato	Da pagare
1998	179,02	179,02	0,00	0,00	0,00	0,00	0,00	0,00
2000	7.139,41	3.479,48	0,00	3.659,93	0,00	0,00	0,00	0,00
2001	16.354,24	0,00	0,00	16.354,24	0,00	0,00	0,00	0,00
2002	17.226,11	0,00	0,00	17.226,11	0,00	0,00	0,00	0,00
2004	40.969,94	29.836,31	0,00	11.133,63	0,00	0,00	0,00	0,00
2005	19.718,62	0,00	0,00	19.718,62	0,00	0,00	0,00	0,00
2006	42.618,77	33.396,06	0,00	9.222,71	0,00	0,00	0,00	0,00
2007	43.984,14	32.388,97	0,00	11.595,17	0,00	0,00	0,00	0,00
2008	10.008,00	0,00	0,00	10.008,00	0,00	0,00	0,00	0,00
2009	36.000,00	32.770,00	0,00	3.230,00	0,00	0,00	0,00	0,00
2010	36.000,00	32.688,89	0,00	3.311,11	0,00	0,00	0,00	0,00
2011	0,00	0,00	0,00	0,00	38.402,00	38.402,00	32.297,12	6.104,88
Tot. Cap	270.198,25	164.738,73	0,00	105.459,52		38.402,00	32.297,12	6.104,88
Tot. UEB	544.516,82	171.447,09	3.097,00	369.972,73		104.263,85	63.961,38	40.302,47

UEB 1010405 VOCE 15								
Capitolo/Articolo 2870 /0 SERV.TRIBUTI-RIMBORSO ICI A STATO								
Anno	Gestione Residui				Gestione Competenza			
	Iniziale	Pagato	Variazioni	Da Pagare	Assestato	Impegnato	Pagato	Da pagare
2004	10.000,00	0,00	0,00	10.000,00	0,00	0,00	0,00	0,00
2005	10.000,00	0,00	0,00	10.000,00	0,00	0,00	0,00	0,00
2006	5.000,00	0,00	0,00	5.000,00	0,00	0,00	0,00	0,00
2007	5.000,00	0,00	0,00	5.000,00	0,00	0,00	0,00	0,00
2008	5.000,00	0,00	0,00	5.000,00	0,00	0,00	0,00	0,00
2009	3.000,00	0,00	0,00	3.000,00	0,00	0,00	0,00	0,00
2010	3.000,00	0,00	0,00	3.000,00	0,00	0,00	0,00	0,00
2011	0,00	0,00	0,00	0,00	2.000,00	2.000,00	0,00	2.000,00
Tot. Cap	41.000,00	0,00	0,00	41.000,00		2.000,00	0,00	2.000,00

Capitolo/Articolo 2871 /0 CONTRIBUTO ANCI,CNC E ALTRI ENTI								
Anno	Gestione Residui				Gestione Competenza			
	Iniziale	Pagato	Variazioni	Da Pagare	Assestato	Impegnato	Pagato	Da pagare
2008	785,20	0,00	0,00	785,20	0,00	0,00	0,00	0,00
2009	1.168,03	0,00	0,00	1.168,03	0,00	0,00	0,00	0,00
2010	7.040,00	4.183,92	0,00	2.856,08	0,00	0,00	0,00	0,00
2011	0,00	0,00	0,00	0,00	4.650,00	4.650,00	350,00	4.300,00
Tot. Cap	8.993,23	4.183,92	0,00	4.809,31		4.650,00	350,00	4.300,00
Tot. UEB	49.993,23	4.183,92	0,00	45.809,31		6.650,00	350,00	6.300,00

UEB 1010407 VOCE 21								
Capitolo/Articolo 2881 /0 TRIBUTI FISCO-IRAP								
Anno	Gestione Residui				Gestione Competenza			
	Iniziale	Pagato	Variazioni	Da Pagare	Assestato	Impegnato	Pagato	Da pagare
2011	0,00	0,00	0,00	0,00	10.213,00	10.213,00	9.294,64	918,36
Tot. Cap	0,00	0,00	0,00	0,00		10.213,00	9.294,64	918,36
Tot. UEB	0,00	0,00	0,00	0,00		10.213,00	9.294,64	918,36

UEB 1010407 VOCE 29								
---------------------	--	--	--	--	--	--	--	--



## Elenco Residui : Anno 1982 a 2011 - Spesa

UEB 1010407 VOCE 29								
Capitolo/Articolo 2900 /0 IMPOSTE E TASSE								
Anno	Gestione Residui				Gestione Competenza			
	Iniziale	Pagato	Variazioni	Da Pagare	Assestato	Impegnato	Pagato	Da pagare
2011	0,00	0,00	0,00	0,00	500,00	0,00	0,00	0,00
Tot. Cap	0,00	0,00	0,00	0,00		0,00	0,00	0,00
Capitolo/Articolo 2920 /0 VERSAMENTO ERARIO IVA								
Anno	Gestione Residui				Gestione Competenza			
	Iniziale	Pagato	Variazioni	Da Pagare	Assestato	Impegnato	Pagato	Da pagare
2011	0,00	0,00	0,00	0,00	72.000,00	68.228,99	68.095,39	133,60
Tot. Cap	0,00	0,00	0,00	0,00		68.228,99	68.095,39	133,60
Capitolo/Articolo 2940 /0 DEVOLUZIONE A PROVINCIA 10% IMP.ARTI IMPRESE E PROF.								
Anno	Gestione Residui				Gestione Competenza			
	Iniziale	Pagato	Variazioni	Da Pagare	Assestato	Impegnato	Pagato	Da pagare
2009	10,65	10,65	0,00	0,00	0,00	0,00	0,00	0,00
2010	17,66	17,66	0,00	0,00	0,00	0,00	0,00	0,00
2011	0,00	0,00	0,00	0,00	150,00	5,64	0,00	5,64
Tot. Cap	28,31	28,31	0,00	0,00		5,64	0,00	5,64
Tot. UEB	28,31	28,31	0,00	0,00		68.234,63	68.095,39	139,24
UEB 1010408 VOCE 0								
Capitolo/Articolo 2960 /0 TRIBUTI-RIMBORSI DIVERSI								
Anno	Gestione Residui				Gestione Competenza			
	Iniziale	Pagato	Variazioni	Da Pagare	Assestato	Impegnato	Pagato	Da pagare
2009	1.430,37	1.430,37	0,00	0,00	0,00	0,00	0,00	0,00
Tot. Cap	1.430,37	1.430,37	0,00	0,00		0,00	0,00	0,00
Capitolo/Articolo 2981 /0 COSAP-RIMBORSO SOMME NON DOVUTE								
Anno	Gestione Residui				Gestione Competenza			
	Iniziale	Pagato	Variazioni	Da Pagare	Assestato	Impegnato	Pagato	Da pagare
2010	83,66	83,66	0,00	0,00	0,00	0,00	0,00	0,00
Tot. Cap	83,66	83,66	0,00	0,00		0,00	0,00	0,00
Capitolo/Articolo 3000 /0 SGRAVI E RIMBORSI QUOTE TSR								
Anno	Gestione Residui				Gestione Competenza			
	Iniziale	Pagato	Variazioni	Da Pagare	Assestato	Impegnato	Pagato	Da pagare
1998	9.094,87	9.094,87	0,00	0,00	0,00	0,00	0,00	0,00
1999	37.355,90	34.086,16	0,00	3.269,74	0,00	0,00	0,00	0,00
2000	28.742,34	28.742,34	0,00	0,00	0,00	0,00	0,00	0,00
2001	28.921,59	28.921,59	0,00	0,00	0,00	0,00	0,00	0,00
2010	58.842,71	58.842,71	0,00	0,00	0,00	0,00	0,00	0,00
2011	0,00	0,00	0,00	0,00	59.000,00	58.375,54	15.693,95	42.681,59
Tot. Cap	162.957,41	159.687,67	0,00	3.269,74		58.375,54	15.693,95	42.681,59
Capitolo/Articolo 3040 /0 RIMBORSI QUOTE ICI								
Anno	Gestione Residui				Gestione Competenza			
	Iniziale	Pagato	Variazioni	Da Pagare	Assestato	Impegnato	Pagato	Da pagare
2010	31.320,00	31.320,00	0,00	0,00	0,00	0,00	0,00	0,00
2011	0,00	0,00	0,00	0,00	25.757,84	24.859,00	6.329,00	18.530,00
Tot. Cap	31.320,00	31.320,00	0,00	0,00		24.859,00	6.329,00	18.530,00
Tot. UEB	195.791,44	192.521,70	0,00	3.269,74		83.234,54	22.022,95	61.211,59
UEB 1010502 VOCE 0								



COMUNE VIMERCATE

## Elenco Residui : Anno 1982 a 2011 - Spesa

UEB 1010502 VOCE 0								
Capitolo/Articolo 3070 /0 ACQUISTI COPERTI DA ASSICURAZIONI								
Anno	Gestione Residui				Gestione Competenza			
	Iniziale	Pagato	Variazioni	Da Pagare	Assestato	Impegnato	Pagato	Da pagare
2011	0,00	0,00	0,00	0,00	4.000,00	4.000,00	0,00	4.000,00
Tot. Cap	0,00	0,00	0,00	0,00		4.000,00	0,00	4.000,00
Capitolo/Articolo 3075 /0 EDIFICI COM.LI-ACQUISTI								
Anno	Gestione Residui				Gestione Competenza			
	Iniziale	Pagato	Variazioni	Da Pagare	Assestato	Impegnato	Pagato	Da pagare
2011	0,00	0,00	0,00	0,00	1.500,00	1.490,40	1.490,40	0,00
Tot. Cap	0,00	0,00	0,00	0,00		1.490,40	1.490,40	0,00
Tot. UEB	0,00	0,00	0,00	0,00		5.490,40	1.490,40	4.000,00
UEB 1010503 VOCE 0								
Capitolo/Articolo 3080 /0 CANONE PULIZIA EDIFICI COMUNALI								
Anno	Gestione Residui				Gestione Competenza			
	Iniziale	Pagato	Variazioni	Da Pagare	Assestato	Impegnato	Pagato	Da pagare
2010	13.029,52	13.029,52	0,00	0,00	0,00	0,00	0,00	0,00
2011	0,00	0,00	0,00	0,00	82.177,88	82.176,88	50.467,39	31.709,49
Tot. Cap	13.029,52	13.029,52	0,00	0,00		82.176,88	50.467,39	31.709,49
Capitolo/Articolo 3081 /0 SERVIZIO PULIZIA-PRESTAZIONI SERVIZIO								
Anno	Gestione Residui				Gestione Competenza			
	Iniziale	Pagato	Variazioni	Da Pagare	Assestato	Impegnato	Pagato	Da pagare
2010	11.998,78	8.358,92	0,00	3.639,86	0,00	0,00	0,00	0,00
2011	0,00	0,00	0,00	0,00	8.000,00	7.950,69	3.622,28	4.328,41
Tot. Cap	11.998,78	8.358,92	0,00	3.639,86		7.950,69	3.622,28	4.328,41
Capitolo/Articolo 3100 /0 PREMI ASSICURAZIONI BENI E SERVIZI								
Anno	Gestione Residui				Gestione Competenza			
	Iniziale	Pagato	Variazioni	Da Pagare	Assestato	Impegnato	Pagato	Da pagare
2010	2.020,37	2.020,37	0,00	0,00	0,00	0,00	0,00	0,00
2011	0,00	0,00	0,00	0,00	415.850,00	415.850,00	400.943,54	14.906,46
Tot. Cap	2.020,37	2.020,37	0,00	0,00		415.850,00	400.943,54	14.906,46
Capitolo/Articolo 3160 /0 MANUT.EDIFICI E IMPIANTI COMUNALI								
Anno	Gestione Residui				Gestione Competenza			
	Iniziale	Pagato	Variazioni	Da Pagare	Assestato	Impegnato	Pagato	Da pagare
2009	720,26	154,93	0,00	565,33	0,00	0,00	0,00	0,00
2010	15.194,14	13.587,81	0,00	1.606,33	0,00	0,00	0,00	0,00
2011	0,00	0,00	0,00	0,00	36.000,00	36.000,00	25.582,85	10.417,15
Tot. Cap	15.914,40	13.742,74	0,00	2.171,66		36.000,00	25.582,85	10.417,15
Capitolo/Articolo 3200 /0 U.S.I. S.GEROLAMO-MANUT.								
Anno	Gestione Residui				Gestione Competenza			
	Iniziale	Pagato	Variazioni	Da Pagare	Assestato	Impegnato	Pagato	Da pagare
2010	980,45	492,00	0,00	488,45	0,00	0,00	0,00	0,00
2011	0,00	0,00	0,00	0,00	4.000,00	4.000,00	2.448,71	1.551,29
Tot. Cap	980,45	492,00	0,00	488,45		4.000,00	2.448,71	1.551,29
Capitolo/Articolo 3400 /0 LOCALI E AREE COMUNALI-UTENZE								
Anno	Gestione Residui				Gestione Competenza			
	Iniziale	Pagato	Variazioni	Da Pagare	Assestato	Impegnato	Pagato	Da pagare
2010	51.397,27	51.397,27	0,00	0,00	0,00	0,00	0,00	0,00
2011	0,00	0,00	0,00	0,00	275.000,00	275.000,00	213.397,90	61.602,10
Tot. Cap	51.397,27	51.397,27	0,00	0,00		275.000,00	213.397,90	61.602,10



## Elenco Residui : Anno 1982 a 2011 - Spesa

UEB 1010503 VOCE 0								
Capitolo/Articolo 3405 /0 LOCALI E AREE COMUNALI-UTENZE ACQUA								
Anno	Gestione Residui				Gestione Competenza			
	Iniziale	Pagato	Variazioni	Da Pagare	Assestato	Impegnato	Pagato	Da pagare
2010	26.955,00	26.955,00	0,00	0,00	0,00	0,00	0,00	0,00
2011	0,00	0,00	0,00	0,00	35.000,00	35.000,00	17.052,40	17.947,60
<b>Tot. Cap</b>	<b>26.955,00</b>	<b>26.955,00</b>	<b>0,00</b>	<b>0,00</b>		<b>35.000,00</b>	<b>17.052,40</b>	<b>17.947,60</b>
Capitolo/Articolo 3581 /0 CASE COM.LI-MANUTENZIONI								
Anno	Gestione Residui				Gestione Competenza			
	Iniziale	Pagato	Variazioni	Da Pagare	Assestato	Impegnato	Pagato	Da pagare
2010	289,30	289,30	0,00	0,00	0,00	0,00	0,00	0,00
2011	0,00	0,00	0,00	0,00	6.450,00	6.450,00	6.301,48	148,52
<b>Tot. Cap</b>	<b>289,30</b>	<b>289,30</b>	<b>0,00</b>	<b>0,00</b>		<b>6.450,00</b>	<b>6.301,48</b>	<b>148,52</b>
Capitolo/Articolo 3590 /0 ECONOMO-SPESE COND.LI A CARICO COMUNE								
Anno	Gestione Residui				Gestione Competenza			
	Iniziale	Pagato	Variazioni	Da Pagare	Assestato	Impegnato	Pagato	Da pagare
2010	2.000,00	2.000,00	0,00	0,00	0,00	0,00	0,00	0,00
2011	0,00	0,00	0,00	0,00	4.500,00	4.195,41	4.195,41	0,00
<b>Tot. Cap</b>	<b>2.000,00</b>	<b>2.000,00</b>	<b>0,00</b>	<b>0,00</b>		<b>4.195,41</b>	<b>4.195,41</b>	<b>0,00</b>
Capitolo/Articolo 3595 /0 AREA PIANIFICAZIONE-GESTIONE IMMOBILI								
Anno	Gestione Residui				Gestione Competenza			
	Iniziale	Pagato	Variazioni	Da Pagare	Assestato	Impegnato	Pagato	Da pagare
2010	303,00	303,00	0,00	0,00	0,00	0,00	0,00	0,00
2011	0,00	0,00	0,00	0,00	19.700,00	12.200,00	6.080,61	6.119,39
<b>Tot. Cap</b>	<b>303,00</b>	<b>303,00</b>	<b>0,00</b>	<b>0,00</b>		<b>12.200,00</b>	<b>6.080,61</b>	<b>6.119,39</b>
Capitolo/Articolo 3620 /0 AMMINISTRAZIONE CASE COM.LI								
Anno	Gestione Residui				Gestione Competenza			
	Iniziale	Pagato	Variazioni	Da Pagare	Assestato	Impegnato	Pagato	Da pagare
2010	4.387,00	4.387,00	0,00	0,00	0,00	0,00	0,00	0,00
2011	0,00	0,00	0,00	0,00	14.350,00	14.350,00	9.990,68	4.359,32
<b>Tot. Cap</b>	<b>4.387,00</b>	<b>4.387,00</b>	<b>0,00</b>	<b>0,00</b>		<b>14.350,00</b>	<b>9.990,68</b>	<b>4.359,32</b>
Capitolo/Articolo 3640 /0 CASE AMMINISTRATE-SPESE COND.LI								
Anno	Gestione Residui				Gestione Competenza			
	Iniziale	Pagato	Variazioni	Da Pagare	Assestato	Impegnato	Pagato	Da pagare
2010	1.011,98	606,14	0,00	405,84	0,00	0,00	0,00	0,00
2011	0,00	0,00	0,00	0,00	10.000,00	9.452,22	8.283,37	1.168,85
<b>Tot. Cap</b>	<b>1.011,98</b>	<b>606,14</b>	<b>0,00</b>	<b>405,84</b>		<b>9.452,22</b>	<b>8.283,37</b>	<b>1.168,85</b>
Capitolo/Articolo 3660 /0 CASE AMMINISTRATE-MANUT.CARICO COMUNE								
Anno	Gestione Residui				Gestione Competenza			
	Iniziale	Pagato	Variazioni	Da Pagare	Assestato	Impegnato	Pagato	Da pagare
2011	0,00	0,00	0,00	0,00	18.000,00	18.000,00	12.000,00	6.000,00
<b>Tot. Cap</b>	<b>0,00</b>	<b>0,00</b>	<b>0,00</b>	<b>0,00</b>		<b>18.000,00</b>	<b>12.000,00</b>	<b>6.000,00</b>
Capitolo/Articolo 3680 /0 CASE AMMINISTRATE-ANTICIPI MOROSITA'								
Anno	Gestione Residui				Gestione Competenza			
	Iniziale	Pagato	Variazioni	Da Pagare	Assestato	Impegnato	Pagato	Da pagare
2011	0,00	0,00	0,00	0,00	15.000,00	14.897,87	14.897,87	0,00
<b>Tot. Cap</b>	<b>0,00</b>	<b>0,00</b>	<b>0,00</b>	<b>0,00</b>		<b>14.897,87</b>	<b>14.897,87</b>	<b>0,00</b>





COMUNE VIMERCATE

## Elenco Residui : Anno 1982 a 2011 - Spesa

UEB 1010503 VOCE 0								
Capitolo/Articolo 3700 /0 MANUTENZIONE MONUMENTI								
Anno	Gestione Residui				Gestione Competenza			
	Iniziale	Pagato	Variazioni	Da Pagare	Assestato	Impegnato	Pagato	Da pagare
2011	0,00	0,00	0,00	0,00	500,00	500,00	0,00	500,00
Tot. Cap	0,00	0,00	0,00	0,00		500,00	0,00	500,00
Capitolo/Articolo 3720 /0 MANUTENZIONI COPERTE DA ASSICURAZIONE								
Anno	Gestione Residui				Gestione Competenza			
	Iniziale	Pagato	Variazioni	Da Pagare	Assestato	Impegnato	Pagato	Da pagare
2010	3.833,96	3.833,96	0,00	0,00	0,00	0,00	0,00	0,00
2011	0,00	0,00	0,00	0,00	1.185,40	997,30	0,00	997,30
Tot. Cap	3.833,96	3.833,96	0,00	0,00		997,30	0,00	997,30
Tot. UEB	134.121,03	127.415,22	0,00	6.705,81		937.020,37	775.264,49	161.755,88
UEB 1010506 VOCE 1								
Capitolo/Articolo 3760 /0 AMM.MUTUI-QUOTA INT.CASE S.MAUR. M.N.8								
Anno	Gestione Residui				Gestione Competenza			
	Iniziale	Pagato	Variazioni	Da Pagare	Assestato	Impegnato	Pagato	Da pagare
2011	0,00	0,00	0,00	0,00	314,00	313,73	313,73	0,00
Tot. Cap	0,00	0,00	0,00	0,00		313,73	313,73	0,00
Capitolo/Articolo 3880 /0 AMM.MUTUI-QUOTA INT.COSTR.MAGAZZINI								
Anno	Gestione Residui				Gestione Competenza			
	Iniziale	Pagato	Variazioni	Da Pagare	Assestato	Impegnato	Pagato	Da pagare
2011	0,00	0,00	0,00	0,00	10.067,00	10.066,34	10.066,34	0,00
Tot. Cap	0,00	0,00	0,00	0,00		10.066,34	10.066,34	0,00
Capitolo/Articolo 3912 /0 AMM.MUTUI-Q.INT. CASE VIA CAVOUR 72								
Anno	Gestione Residui				Gestione Competenza			
	Iniziale	Pagato	Variazioni	Da Pagare	Assestato	Impegnato	Pagato	Da pagare
2011	0,00	0,00	0,00	0,00	967,00	966,38	966,38	0,00
Tot. Cap	0,00	0,00	0,00	0,00		966,38	966,38	0,00
Capitolo/Articolo 3913 /0 AMM.MUTUI-Q.INT. VILLA SOTTOCASA ALA SUD								
Anno	Gestione Residui				Gestione Competenza			
	Iniziale	Pagato	Variazioni	Da Pagare	Assestato	Impegnato	Pagato	Da pagare
2011	0,00	0,00	0,00	0,00	5.623,00	5.622,94	5.622,94	0,00
Tot. Cap	0,00	0,00	0,00	0,00		5.622,94	5.622,94	0,00
Capitolo/Articolo 3914 /0 AMM.MUTUI-Q.INT.N.140 ACQ.VILLA SOTTOCASA								
Anno	Gestione Residui				Gestione Competenza			
	Iniziale	Pagato	Variazioni	Da Pagare	Assestato	Impegnato	Pagato	Da pagare
2011	0,00	0,00	0,00	0,00	59.877,00	59.876,22	59.876,22	0,00
Tot. Cap	0,00	0,00	0,00	0,00		59.876,22	59.876,22	0,00
Capitolo/Articolo 3915 /0 AMM.MUTUI-Q.INT.II LOTTO VILLA SOTTOCASA								
Anno	Gestione Residui				Gestione Competenza			
	Iniziale	Pagato	Variazioni	Da Pagare	Assestato	Impegnato	Pagato	Da pagare
2011	0,00	0,00	0,00	0,00	16.341,00	16.340,73	16.340,73	0,00
Tot. Cap	0,00	0,00	0,00	0,00		16.340,73	16.340,73	0,00
Capitolo/Articolo 3917 /0 AMM.MUTUI-QUOTA INT.CASERMA V.FUOCO V. M.N.121								
Anno	Gestione Residui				Gestione Competenza			
	Iniziale	Pagato	Variazioni	Da Pagare	Assestato	Impegnato	Pagato	Da pagare
2011	0,00	0,00	0,00	0,00	8.167,00	8.161,61	8.161,61	0,00
Tot. Cap	0,00	0,00	0,00	0,00		8.161,61	8.161,61	0,00
Tot. UEB	0,00	0,00	0,00	0,00		101.347,95	101.347,95	0,00



## Elenco Residui : Anno 1982 a 2011 - Spesa

UEB 1010507 VOCE 29								
Capitolo/Articolo 3920 /0 CANONI E CENSI								
Anno	Gestione Residui				Gestione Competenza			
	Iniziale	Pagato	Variazioni	Da Pagare	Assestato	Impegnato	Pagato	Da pagare
1997	1.187,85	0,00	0,00	1.187,85	0,00	0,00	0,00	0,00
2001	5.067,99	0,00	0,00	5.067,99	0,00	0,00	0,00	0,00
Tot. Cap	6.255,84	0,00	0,00	6.255,84		0,00	0,00	0,00
Tot. UEB	6.255,84	0,00	0,00	6.255,84		0,00	0,00	0,00
UEB 1010508 VOCE 0								
Capitolo/Articolo 3923 /0 EVENTI CALAMITOSI-SP.STRAORD.-TRASF.REG.								
Anno	Gestione Residui				Gestione Competenza			
	Iniziale	Pagato	Variazioni	Da Pagare	Assestato	Impegnato	Pagato	Da pagare
2001	88.851,45	0,00	88.851,45	0,00	0,00	0,00	0,00	0,00
Tot. Cap	88.851,45	0,00	88.851,45	0,00		0,00	0,00	0,00
Tot. UEB	88.851,45	0,00	88.851,45	0,00		0,00	0,00	0,00
UEB 1010601 VOCE 20								
Capitolo/Articolo 3940 /0 UFF.TECNICO-PERS.R.-RETRIBUZIONI								
Anno	Gestione Residui				Gestione Competenza			
	Iniziale	Pagato	Variazioni	Da Pagare	Assestato	Impegnato	Pagato	Da pagare
2011	0,00	0,00	0,00	0,00	298.130,00	297.805,60	297.805,60	0,00
Tot. Cap	0,00	0,00	0,00	0,00		297.805,60	297.805,60	0,00
Capitolo/Articolo 4050 /0 MOBILITY MANAGER-PERS.R.-RETRIBUZIONI								
Anno	Gestione Residui				Gestione Competenza			
	Iniziale	Pagato	Variazioni	Da Pagare	Assestato	Impegnato	Pagato	Da pagare
2011	0,00	0,00	0,00	0,00	20.100,00	20.039,59	20.039,59	0,00
Tot. Cap	0,00	0,00	0,00	0,00		20.039,59	20.039,59	0,00
Capitolo/Articolo 4070 /0 LL.PP. E MANUTENZIONI-CO.CO.CO.								
Anno	Gestione Residui				Gestione Competenza			
	Iniziale	Pagato	Variazioni	Da Pagare	Assestato	Impegnato	Pagato	Da pagare
2010	2.192,53	2.192,53	0,00	0,00	0,00	0,00	0,00	0,00
2011	0,00	0,00	0,00	0,00	23.563,11	23.563,11	11.582,58	11.980,53
Tot. Cap	2.192,53	2.192,53	0,00	0,00		23.563,11	11.582,58	11.980,53
Capitolo/Articolo 4100 /0 FONDO INCENTIV. E PROGETTAZ.								
Anno	Gestione Residui				Gestione Competenza			
	Iniziale	Pagato	Variazioni	Da Pagare	Assestato	Impegnato	Pagato	Da pagare
2011	0,00	0,00	0,00	0,00	4.700,00	4.700,00	4.700,00	0,00
Tot. Cap	0,00	0,00	0,00	0,00		4.700,00	4.700,00	0,00
Tot. UEB	2.192,53	2.192,53	0,00	0,00		346.108,30	334.127,77	11.980,53
UEB 1010601 VOCE 21								
Capitolo/Articolo 3960 /0 UFF.TECNICO-PERS.R.-ONERI ENTE								
Anno	Gestione Residui				Gestione Competenza			
	Iniziale	Pagato	Variazioni	Da Pagare	Assestato	Impegnato	Pagato	Da pagare
2011	0,00	0,00	0,00	0,00	93.613,00	93.613,00	93.613,00	0,00
Tot. Cap	0,00	0,00	0,00	0,00		93.613,00	93.613,00	0,00
Capitolo/Articolo 4051 /0 MOBILITY MANAGER-PERS.R.-ONERI ENTE								
Anno	Gestione Residui				Gestione Competenza			
	Iniziale	Pagato	Variazioni	Da Pagare	Assestato	Impegnato	Pagato	Da pagare
2011	0,00	0,00	0,00	0,00	5.367,00	5.334,76	5.334,76	0,00
Tot. Cap	0,00	0,00	0,00	0,00		5.334,76	5.334,76	0,00
Tot. UEB	0,00	0,00	0,00	0,00		98.947,76	98.947,76	0,00



## Elenco Residui : Anno 1982 a 2011 - Spesa

UEB 1010602 VOCE 0								
Capitolo/Articolo 4120 /0 MAGAZZINI-ACQUISTI								
Anno	Gestione Residui				Gestione Competenza			
	Iniziale	Pagato	Variazioni	Da Pagare	Assestato	Impegnato	Pagato	Da pagare
2011	0,00	0,00	0,00	0,00	500,00	500,00	0,00	500,00
Tot. Cap	0,00	0,00	0,00	0,00		500,00	0,00	500,00
Tot. UEB	0,00	0,00	0,00	0,00		500,00	0,00	500,00
UEB 1010603 VOCE 0								
Capitolo/Articolo 4210 /0 UFF.TECNICO-MANUTENZIONI-PREST.SERV.								
Anno	Gestione Residui				Gestione Competenza			
	Iniziale	Pagato	Variazioni	Da Pagare	Assestato	Impegnato	Pagato	Da pagare
2011	0,00	0,00	0,00	0,00	372,96	372,96	312,96	60,00
Tot. Cap	0,00	0,00	0,00	0,00		372,96	312,96	60,00
Capitolo/Articolo 4260 /0 MAGAZZINI-CANONE PULIZIA								
Anno	Gestione Residui				Gestione Competenza			
	Iniziale	Pagato	Variazioni	Da Pagare	Assestato	Impegnato	Pagato	Da pagare
2010	854,30	854,30	0,00	0,00	0,00	0,00	0,00	0,00
2011	0,00	0,00	0,00	0,00	5.222,47	5.222,47	4.346,33	876,14
Tot. Cap	854,30	854,30	0,00	0,00		5.222,47	4.346,33	876,14
Capitolo/Articolo 4300 /0 UFF.TECNICO-AUTO-MANUTENZIONE								
Anno	Gestione Residui				Gestione Competenza			
	Iniziale	Pagato	Variazioni	Da Pagare	Assestato	Impegnato	Pagato	Da pagare
2010	295,29	0,00	0,00	295,29	0,00	0,00	0,00	0,00
2011	0,00	0,00	0,00	0,00	1.000,00	1.000,00	225,60	774,40
Tot. Cap	295,29	0,00	0,00	295,29		1.000,00	225,60	774,40
Capitolo/Articolo 4340 /0 PROGETTAZIONI E COLLAUDI								
Anno	Gestione Residui				Gestione Competenza			
	Iniziale	Pagato	Variazioni	Da Pagare	Assestato	Impegnato	Pagato	Da pagare
1998	555,76	0,00	0,00	555,76	0,00	0,00	0,00	0,00
2007	2.203,20	0,00	0,00	2.203,20	0,00	0,00	0,00	0,00
Tot. Cap	2.758,96	0,00	0,00	2.758,96		0,00	0,00	0,00
Tot. UEB	3.908,55	854,30	0,00	3.054,25		6.595,43	4.884,89	1.710,54
UEB 1010607 VOCE 21								
Capitolo/Articolo 4361 /0 UFF.TECNICO-IRAP								
Anno	Gestione Residui				Gestione Competenza			
	Iniziale	Pagato	Variazioni	Da Pagare	Assestato	Impegnato	Pagato	Da pagare
2011	0,00	0,00	0,00	0,00	29.530,00	29.389,93	29.389,93	0,00
Tot. Cap	0,00	0,00	0,00	0,00		29.389,93	29.389,93	0,00
Capitolo/Articolo 4362 /0 MOBILITY MANAGER-IRAP								
Anno	Gestione Residui				Gestione Competenza			
	Iniziale	Pagato	Variazioni	Da Pagare	Assestato	Impegnato	Pagato	Da pagare
2011	0,00	0,00	0,00	0,00	1.705,00	1.701,40	1.701,40	0,00
Tot. Cap	0,00	0,00	0,00	0,00		1.701,40	1.701,40	0,00
Tot. UEB	0,00	0,00	0,00	0,00		31.091,33	31.091,33	0,00
UEB 1010701 VOCE 20								
Capitolo/Articolo 4380 /0 SERV.DEMOGRAFICI-PERS.R.-RETRIBUZIONI								
Anno	Gestione Residui				Gestione Competenza			
	Iniziale	Pagato	Variazioni	Da Pagare	Assestato	Impegnato	Pagato	Da pagare
2011	0,00	0,00	0,00	0,00	119.896,00	119.623,79	119.623,79	0,00
Tot. Cap	0,00	0,00	0,00	0,00		119.623,79	119.623,79	0,00



COMUNE VIMERCATE

## Elenco Residui : Anno 1982 a 2011 - Spesa

UEB 1010701 VOCE 20								
Tot. UEB	0,00	0,00	0,00	0,00	119.623,79	119.623,79	0,00	
UEB 1010701 VOCE 21								
Capitolo/Articolo 4400 /0 SERV.DEMOGRAFICI-PERS.R.-ONERI ENTE								
Anno	Gestione Residui				Gestione Competenza			
	Iniziale	Pagato	Variazioni	Da Pagare	Assestato	Impegnato	Pagato	Da pagare
2011	0,00	0,00	0,00	0,00	33.020,00	33.020,00	33.020,00	0,00
Tot. Cap	0,00	0,00	0,00	0,00		33.020,00	33.020,00	0,00
Tot. UEB	0,00	0,00	0,00	0,00		33.020,00	33.020,00	0,00
UEB 1010702 VOCE 0								
Capitolo/Articolo 4620 /0 SERV.DEMOGR.-ACQUISTI								
Anno	Gestione Residui				Gestione Competenza			
	Iniziale	Pagato	Variazioni	Da Pagare	Assestato	Impegnato	Pagato	Da pagare
2010	687,40	240,60	446,80	0,00	0,00	0,00	0,00	0,00
2011	0,00	0,00	0,00	0,00	3.000,00	2.908,98	2.576,92	332,06
Tot. Cap	687,40	240,60	446,80	0,00		2.908,98	2.576,92	332,06
Tot. UEB	687,40	240,60	446,80	0,00		2.908,98	2.576,92	332,06
UEB 1010703 VOCE 0								
Capitolo/Articolo 4640 /0 S.E.C.-GETTONI PRESENZA RIMBORSI								
Anno	Gestione Residui				Gestione Competenza			
	Iniziale	Pagato	Variazioni	Da Pagare	Assestato	Impegnato	Pagato	Da pagare
2010	42,34	42,34	0,00	0,00	0,00	0,00	0,00	0,00
2011	0,00	0,00	0,00	0,00	1.000,00	422,07	336,52	85,55
Tot. Cap	42,34	42,34	0,00	0,00		422,07	336,52	85,55
Tot. UEB	42,34	42,34	0,00	0,00		422,07	336,52	85,55
UEB 1010705 VOCE 4								
Capitolo/Articolo 4668 /0 S.E.C.-QUOTA A CARICO COMUNE								
Anno	Gestione Residui				Gestione Competenza			
	Iniziale	Pagato	Variazioni	Da Pagare	Assestato	Impegnato	Pagato	Da pagare
2009	3.066,99	3.066,99	0,00	0,00	0,00	0,00	0,00	0,00
2010	2.824,73	2.824,73	0,00	0,00	0,00	0,00	0,00	0,00
2011	0,00	0,00	0,00	0,00	6.300,00	2.950,07	0,00	2.950,07
Tot. Cap	5.891,72	5.891,72	0,00	0,00		2.950,07	0,00	2.950,07
Tot. UEB	5.891,72	5.891,72	0,00	0,00		2.950,07	0,00	2.950,07
UEB 1010705 VOCE 19								
Capitolo/Articolo 4667 /0 SERV.DEMOGRAFICI-RIMBORSI								
Anno	Gestione Residui				Gestione Competenza			
	Iniziale	Pagato	Variazioni	Da Pagare	Assestato	Impegnato	Pagato	Da pagare
2009	2.693,39	0,00	0,00	2.693,39	0,00	0,00	0,00	0,00
Tot. Cap	2.693,39	0,00	0,00	2.693,39		0,00	0,00	0,00
Tot. UEB	2.693,39	0,00	0,00	2.693,39		0,00	0,00	0,00
UEB 1010706 VOCE 1								
Capitolo/Articolo 4670 /0 AMM.MUTUI-QUOTA INT.ACQ.ATTREZZ.								
Anno	Gestione Residui				Gestione Competenza			
	Iniziale	Pagato	Variazioni	Da Pagare	Assestato	Impegnato	Pagato	Da pagare
2011	0,00	0,00	0,00	0,00	1.149,00	1.148,93	1.148,93	0,00
Tot. Cap	0,00	0,00	0,00	0,00		1.148,93	1.148,93	0,00
Tot. UEB	0,00	0,00	0,00	0,00		1.148,93	1.148,93	0,00



## Elenco Residui : Anno 1982 a 2011 - Spesa

UEB 1010707 VOCE 21								
Capitolo/Articolo 4671 /0 SERV.DEMOGRAFICI-IRAP								
Anno	Gestione Residui				Gestione Competenza			
	Iniziale	Pagato	Variazioni	Da Pagare	Assestato	Impegnato	Pagato	Da pagare
2011	0,00	0,00	0,00	0,00	10.530,00	10.440,50	10.440,50	0,00
Tot. Cap	0,00	0,00	0,00	0,00		10.440,50	10.440,50	0,00
Tot. UEB	0,00	0,00	0,00	0,00		10.440,50	10.440,50	0,00
UEB 1010801 VOCE 20								
Capitolo/Articolo 4680 /0 SERV.ESTERNI-PERS.R.-RETRIBUZIONI								
Anno	Gestione Residui				Gestione Competenza			
	Iniziale	Pagato	Variazioni	Da Pagare	Assestato	Impegnato	Pagato	Da pagare
2011	0,00	0,00	0,00	0,00	86.631,00	86.047,42	86.047,42	0,00
Tot. Cap	0,00	0,00	0,00	0,00		86.047,42	86.047,42	0,00
Capitolo/Articolo 4750 /0 INDENNITA' MESSI-RIMBORSO SPESE NOTIFICA								
Anno	Gestione Residui				Gestione Competenza			
	Iniziale	Pagato	Variazioni	Da Pagare	Assestato	Impegnato	Pagato	Da pagare
2010	608,40	608,40	0,00	0,00	0,00	0,00	0,00	0,00
2011	0,00	0,00	0,00	0,00	1.200,00	1.200,00	246,50	953,50
Tot. Cap	608,40	608,40	0,00	0,00		1.200,00	246,50	953,50
Tot. UEB	608,40	608,40	0,00	0,00		87.247,42	86.293,92	953,50
UEB 1010801 VOCE 21								
Capitolo/Articolo 4700 /0 SERV.ESTERNI-PERS.R.-ONERI ENTE								
Anno	Gestione Residui				Gestione Competenza			
	Iniziale	Pagato	Variazioni	Da Pagare	Assestato	Impegnato	Pagato	Da pagare
2011	0,00	0,00	0,00	0,00	24.849,00	24.849,00	24.663,11	185,89
Tot. Cap	0,00	0,00	0,00	0,00		24.849,00	24.663,11	185,89
Tot. UEB	0,00	0,00	0,00	0,00		24.849,00	24.663,11	185,89
UEB 1010802 VOCE 0								
Capitolo/Articolo 4840 /0 DIPENDENTI-VESTITARIO E ACCESSORI								
Anno	Gestione Residui				Gestione Competenza			
	Iniziale	Pagato	Variazioni	Da Pagare	Assestato	Impegnato	Pagato	Da pagare
2010	2.511,72	2.511,72	0,00	0,00	0,00	0,00	0,00	0,00
2011	0,00	0,00	0,00	0,00	3.000,00	2.350,04	604,90	1.745,14
Tot. Cap	2.511,72	2.511,72	0,00	0,00		2.350,04	604,90	1.745,14
Tot. UEB	2.511,72	2.511,72	0,00	0,00		2.350,04	604,90	1.745,14
UEB 1010803 VOCE 0								
Capitolo/Articolo 4880 /0 OROLOGI PUBBLICI-FUNZIONAMENTO								
Anno	Gestione Residui				Gestione Competenza			
	Iniziale	Pagato	Variazioni	Da Pagare	Assestato	Impegnato	Pagato	Da pagare
2011	0,00	0,00	0,00	0,00	345,60	345,60	345,60	0,00
Tot. Cap	0,00	0,00	0,00	0,00		345,60	345,60	0,00
Tot. UEB	0,00	0,00	0,00	0,00		345,60	345,60	0,00
UEB 1010807 VOCE 21								
Capitolo/Articolo 4951 /0 SERV.ESTERNI-IRAP								
Anno	Gestione Residui				Gestione Competenza			
	Iniziale	Pagato	Variazioni	Da Pagare	Assestato	Impegnato	Pagato	Da pagare
2011	0,00	0,00	0,00	0,00	5.794,00	5.794,00	5.671,10	122,90
Tot. Cap	0,00	0,00	0,00	0,00		5.794,00	5.671,10	122,90
Tot. UEB	0,00	0,00	0,00	0,00		5.794,00	5.671,10	122,90



COMUNE VIMERCATE

## Elenco Residui : Anno 1982 a 2011 - Spesa

UEB 1030101 VOCE 20								
Capitolo/Articolo 5060 /0 POLIZIA LOC.-PERS.R.-RETRIBUZIONI								
Anno	Gestione Residui				Gestione Competenza			
	Iniziale	Pagato	Variazioni	Da Pagare	Assestato	Impegnato	Pagato	Da pagare
2011	0,00	0,00	0,00	0,00	462.720,00	461.437,65	461.437,65	0,00
Tot. Cap	0,00	0,00	0,00	0,00		461.437,65	461.437,65	0,00
Capitolo/Articolo 5210 /0 POLIZIA LOC.-PROGETTO SICUREZZA								
Anno	Gestione Residui				Gestione Competenza			
	Iniziale	Pagato	Variazioni	Da Pagare	Assestato	Impegnato	Pagato	Da pagare
2010	1.160,50	1.160,50	0,00	0,00	0,00	0,00	0,00	0,00
2011	0,00	0,00	0,00	0,00	11.630,00	10.531,53	6.578,53	3.953,00
Tot. Cap	1.160,50	1.160,50	0,00	0,00		10.531,53	6.578,53	3.953,00
Tot. UEB	1.160,50	1.160,50	0,00	0,00		471.969,18	468.016,18	3.953,00
UEB 1030101 VOCE 21								
Capitolo/Articolo 5080 /0 POLIZIA LOC.-PERS.R.-ONERI ENTE								
Anno	Gestione Residui				Gestione Competenza			
	Iniziale	Pagato	Variazioni	Da Pagare	Assestato	Impegnato	Pagato	Da pagare
2011	0,00	0,00	0,00	0,00	136.800,00	136.307,59	136.307,59	0,00
Tot. Cap	0,00	0,00	0,00	0,00		136.307,59	136.307,59	0,00
Tot. UEB	0,00	0,00	0,00	0,00		136.307,59	136.307,59	0,00
UEB 1030102 VOCE 0								
Capitolo/Articolo 5240 /0 POLIZIA LOC.-ACQUISTI								
Anno	Gestione Residui				Gestione Competenza			
	Iniziale	Pagato	Variazioni	Da Pagare	Assestato	Impegnato	Pagato	Da pagare
2004	653,68	653,68	0,00	0,00	0,00	0,00	0,00	0,00
2010	2.239,55	2.239,10	0,45	0,00	0,00	0,00	0,00	0,00
2011	0,00	0,00	0,00	0,00	2.900,00	2.732,14	622,30	2.109,84
Tot. Cap	2.893,23	2.892,78	0,45	0,00		2.732,14	622,30	2.109,84
Capitolo/Articolo 5260 /0 POLIZIA LOC.-VESTIARIO								
Anno	Gestione Residui				Gestione Competenza			
	Iniziale	Pagato	Variazioni	Da Pagare	Assestato	Impegnato	Pagato	Da pagare
2010	4.215,77	4.215,77	0,00	0,00	0,00	0,00	0,00	0,00
2011	0,00	0,00	0,00	0,00	19.000,00	18.994,36	13.693,57	5.300,79
Tot. Cap	4.215,77	4.215,77	0,00	0,00		18.994,36	13.693,57	5.300,79
Tot. UEB	7.109,00	7.108,55	0,45	0,00		21.726,50	14.315,87	7.410,63
UEB 1030103 VOCE 0								
Capitolo/Articolo 5293 /0 POLIZIA LOC.-CANONE PULIZIA								
Anno	Gestione Residui				Gestione Competenza			
	Iniziale	Pagato	Variazioni	Da Pagare	Assestato	Impegnato	Pagato	Da pagare
2010	1.288,25	1.288,25	0,00	0,00	0,00	0,00	0,00	0,00
2011	0,00	0,00	0,00	0,00	7.874,83	7.874,83	6.553,75	1.321,08
Tot. Cap	1.288,25	1.288,25	0,00	0,00		7.874,83	6.553,75	1.321,08
Capitolo/Articolo 5320 /0 POLIZIA LOC.-AUTO-MANUTENZIONE								
Anno	Gestione Residui				Gestione Competenza			
	Iniziale	Pagato	Variazioni	Da Pagare	Assestato	Impegnato	Pagato	Da pagare
2010	20,07	20,07	0,00	0,00	0,00	0,00	0,00	0,00
2011	0,00	0,00	0,00	0,00	5.000,00	5.000,00	2.778,60	2.221,40
Tot. Cap	20,07	20,07	0,00	0,00		5.000,00	2.778,60	2.221,40



## Elenco Residui : Anno 1982 a 2011 - Spesa

UEB 1030103 VOCE 0								
Capitolo/Articolo 5350 /0 POLIZIA LOC.-RECUPERO E CUSTODIA AUTO								
Anno	Gestione Residui				Gestione Competenza			
	Iniziale	Pagato	Variazioni	Da Pagare	Assestato	Impegnato	Pagato	Da pagare
2010	1.200,00	1.200,00	0,00	0,00	0,00	0,00	0,00	0,00
2011	0,00	0,00	0,00	0,00	7.820,00	7.820,00	7.820,00	0,00
Tot. Cap	1.200,00	1.200,00	0,00	0,00		7.820,00	7.820,00	0,00
Capitolo/Articolo 5355 /0 POLIZIA LOC.-PREST.DIVERSE								
Anno	Gestione Residui				Gestione Competenza			
	Iniziale	Pagato	Variazioni	Da Pagare	Assestato	Impegnato	Pagato	Da pagare
2010	13.664,18	13.339,19	324,99	0,00	0,00	0,00	0,00	0,00
2011	0,00	0,00	0,00	0,00	49.650,00	49.626,26	28.785,97	20.840,29
Tot. Cap	13.664,18	13.339,19	324,99	0,00		49.626,26	28.785,97	20.840,29
Tot. UEB	16.172,50	15.847,51	324,99	0,00		70.321,09	45.938,32	24.382,77
UEB 1030105 VOCE 19								
Capitolo/Articolo 5365 /0 POL.LOCALE-RIMBORSO SPESE								
Anno	Gestione Residui				Gestione Competenza			
	Iniziale	Pagato	Variazioni	Da Pagare	Assestato	Impegnato	Pagato	Da pagare
2011	0,00	0,00	0,00	0,00	24.830,00	19.830,00	12.696,07	7.133,93
Tot. Cap	0,00	0,00	0,00	0,00		19.830,00	12.696,07	7.133,93
Tot. UEB	0,00	0,00	0,00	0,00		19.830,00	12.696,07	7.133,93
UEB 1030106 VOCE 1								
Capitolo/Articolo 5369 /0 AMM.MUTUI-QUOTA INT.-M.N.141-ATTREZ.POLIZIA								
Anno	Gestione Residui				Gestione Competenza			
	Iniziale	Pagato	Variazioni	Da Pagare	Assestato	Impegnato	Pagato	Da pagare
2011	0,00	0,00	0,00	0,00	74,00	73,90	73,90	0,00
Tot. Cap	0,00	0,00	0,00	0,00		73,90	73,90	0,00
Tot. UEB	0,00	0,00	0,00	0,00		73,90	73,90	0,00
UEB 1030107 VOCE 21								
Capitolo/Articolo 5371 /0 POLIZIA LOC.-IRAP								
Anno	Gestione Residui				Gestione Competenza			
	Iniziale	Pagato	Variazioni	Da Pagare	Assestato	Impegnato	Pagato	Da pagare
2011	0,00	0,00	0,00	0,00	43.070,00	42.538,00	42.538,00	0,00
Tot. Cap	0,00	0,00	0,00	0,00		42.538,00	42.538,00	0,00
Tot. UEB	0,00	0,00	0,00	0,00		42.538,00	42.538,00	0,00
UEB 1030302 VOCE 0								
Capitolo/Articolo 5400 /0 POLIZIA AMM.VA-STAMPATI E CANCELLERIA								
Anno	Gestione Residui				Gestione Competenza			
	Iniziale	Pagato	Variazioni	Da Pagare	Assestato	Impegnato	Pagato	Da pagare
2007	299,20	0,00	299,20	0,00	0,00	0,00	0,00	0,00
2010	2.476,06	2.476,06	0,00	0,00	0,00	0,00	0,00	0,00
2011	0,00	0,00	0,00	0,00	14.400,00	14.364,00	10.572,78	3.791,22
Tot. Cap	2.775,26	2.476,06	299,20	0,00		14.364,00	10.572,78	3.791,22
Capitolo/Articolo 5420 /0 POLIZIA AMM.VA-ACQUISTI								
Anno	Gestione Residui				Gestione Competenza			
	Iniziale	Pagato	Variazioni	Da Pagare	Assestato	Impegnato	Pagato	Da pagare
2000	420,00	420,00	0,00	0,00	0,00	0,00	0,00	0,00
Tot. Cap	420,00	420,00	0,00	0,00		0,00	0,00	0,00
Tot. UEB	3.195,26	2.896,06	299,20	0,00		14.364,00	10.572,78	3.791,22



COMUNE VIMERCATE

## Elenco Residui : Anno 1982 a 2011 - Spesa

UEB 1030303 VOCE 0								
Capitolo/Articolo 5435 /0 POLIZIA AMM.VA-PREST.DIVERSE								
Anno	Gestione Residui				Gestione Competenza			
	Iniziale	Pagato	Variazioni	Da Pagare	Assestato	Impegnato	Pagato	Da pagare
2010	65,15	65,00	0,15	0,00	0,00	0,00	0,00	0,00
2011	0,00	0,00	0,00	0,00	2.300,00	2.300,00	2.300,00	0,00
Tot. Cap	65,15	65,00	0,15	0,00		2.300,00	2.300,00	0,00
Tot. UEB	65,15	65,00	0,15	0,00		2.300,00	2.300,00	0,00
UEB 1040102 VOCE 0								
Capitolo/Articolo 5575 /0 SC.MATERNE-ACQUISTI								
Anno	Gestione Residui				Gestione Competenza			
	Iniziale	Pagato	Variazioni	Da Pagare	Assestato	Impegnato	Pagato	Da pagare
2011	0,00	0,00	0,00	0,00	1.500,00	1.500,00	1.152,95	347,05
Tot. Cap	0,00	0,00	0,00	0,00		1.500,00	1.152,95	347,05
Tot. UEB	0,00	0,00	0,00	0,00		1.500,00	1.152,95	347,05
UEB 1040103 VOCE 0								
Capitolo/Articolo 5600 /0 SC.MATERNE-MANUT.MOBILI ATTREZZ.								
Anno	Gestione Residui				Gestione Competenza			
	Iniziale	Pagato	Variazioni	Da Pagare	Assestato	Impegnato	Pagato	Da pagare
2011	0,00	0,00	0,00	0,00	750,00	749,50	749,50	0,00
Tot. Cap	0,00	0,00	0,00	0,00		749,50	749,50	0,00
Capitolo/Articolo 5620 /0 SC.MATERNE-MANUT.LOCALI IMPIANTI								
Anno	Gestione Residui				Gestione Competenza			
	Iniziale	Pagato	Variazioni	Da Pagare	Assestato	Impegnato	Pagato	Da pagare
2009	695,93	154,93	0,00	541,00	0,00	0,00	0,00	0,00
2010	6.755,71	6.755,36	0,35	0,00	0,00	0,00	0,00	0,00
2011	0,00	0,00	0,00	0,00	33.800,00	33.797,46	29.355,39	4.442,07
Tot. Cap	7.451,64	6.910,29	0,35	541,00		33.797,46	29.355,39	4.442,07
Capitolo/Articolo 5670 /0 SC.MATERNE-UTENZE								
Anno	Gestione Residui				Gestione Competenza			
	Iniziale	Pagato	Variazioni	Da Pagare	Assestato	Impegnato	Pagato	Da pagare
2010	43.086,93	43.086,93	0,00	0,00	0,00	0,00	0,00	0,00
2011	0,00	0,00	0,00	0,00	130.000,00	120.000,00	72.383,39	47.616,61
Tot. Cap	43.086,93	43.086,93	0,00	0,00		120.000,00	72.383,39	47.616,61
Tot. UEB	50.538,57	49.997,22	0,35	541,00		154.546,96	102.488,28	52.058,68
UEB 1040105 VOCE 19								
Capitolo/Articolo 5720 /0 CONTRIBUTI A SCUOLE MATERNE PRIVATE								
Anno	Gestione Residui				Gestione Competenza			
	Iniziale	Pagato	Variazioni	Da Pagare	Assestato	Impegnato	Pagato	Da pagare
2011	0,00	0,00	0,00	0,00	42.210,00	42.210,00	42.210,00	0,00
Tot. Cap	0,00	0,00	0,00	0,00		42.210,00	42.210,00	0,00
Tot. UEB	0,00	0,00	0,00	0,00		42.210,00	42.210,00	0,00
UEB 1040106 VOCE 1								
Capitolo/Articolo 5780 /0 AMM.MUTUI QUOTA INT.-M.N. 129								
Anno	Gestione Residui				Gestione Competenza			
	Iniziale	Pagato	Variazioni	Da Pagare	Assestato	Impegnato	Pagato	Da pagare
2011	0,00	0,00	0,00	0,00	5.620,00	5.619,07	5.619,07	0,00
Tot. Cap	0,00	0,00	0,00	0,00		5.619,07	5.619,07	0,00





## Elenco Residui : Anno 1982 a 2011 - Spesa

UEB 1040106 VOCE 1								
Capitolo/Articolo 5781 /0 AMM.MUTUI-QUOTA INT.-M.N. 141-ATTREZ.MATERNE								
Anno	Gestione Residui				Gestione Competenza			
	Iniziale	Pagato	Variazioni	Da Pagare	Assestato	Impegnato	Pagato	Da pagare
2011	0,00	0,00	0,00	0,00	308,00	307,82	307,82	0,00
Tot. Cap	0,00	0,00	0,00	0,00		307,82	307,82	0,00
Tot. UEB	0,00	0,00	0,00	0,00		5.926,89	5.926,89	0,00
UEB 1040202 VOCE 0								
Capitolo/Articolo 6040 /0 SC.ELEMENTARI FORNITURA LIBRI DPR 616/77								
Anno	Gestione Residui				Gestione Competenza			
	Iniziale	Pagato	Variazioni	Da Pagare	Assestato	Impegnato	Pagato	Da pagare
2011	0,00	0,00	0,00	0,00	34.300,00	34.300,00	33.173,01	1.126,99
Tot. Cap	0,00	0,00	0,00	0,00		34.300,00	33.173,01	1.126,99
Capitolo/Articolo 6050 /0 SC.ELEMENTARI-ACQUISTI								
Anno	Gestione Residui				Gestione Competenza			
	Iniziale	Pagato	Variazioni	Da Pagare	Assestato	Impegnato	Pagato	Da pagare
2011	0,00	0,00	0,00	0,00	1.500,00	1.500,00	0,00	1.500,00
Tot. Cap	0,00	0,00	0,00	0,00		1.500,00	0,00	1.500,00
Tot. UEB	0,00	0,00	0,00	0,00		35.800,00	33.173,01	2.626,99
UEB 1040203 VOCE 0								
Capitolo/Articolo 6070 /0 SC.ELEMENTARI-UTENZE								
Anno	Gestione Residui				Gestione Competenza			
	Iniziale	Pagato	Variazioni	Da Pagare	Assestato	Impegnato	Pagato	Da pagare
2010	108.378,28	108.378,28	0,00	0,00	0,00	0,00	0,00	0,00
2011	0,00	0,00	0,00	0,00	267.000,00	267.000,00	195.414,91	71.585,09
Tot. Cap	108.378,28	108.378,28	0,00	0,00		267.000,00	195.414,91	71.585,09
Capitolo/Articolo 6140 /0 SC.ELEM.-MANUT.MOBILI ATTREZ.								
Anno	Gestione Residui				Gestione Competenza			
	Iniziale	Pagato	Variazioni	Da Pagare	Assestato	Impegnato	Pagato	Da pagare
2011	0,00	0,00	0,00	0,00	2.800,00	2.799,05	2.799,05	0,00
Tot. Cap	0,00	0,00	0,00	0,00		2.799,05	2.799,05	0,00
Capitolo/Articolo 6160 /0 SC.ELEMENTARI-MANUT.PALESTRE								
Anno	Gestione Residui				Gestione Competenza			
	Iniziale	Pagato	Variazioni	Da Pagare	Assestato	Impegnato	Pagato	Da pagare
2010	146,53	146,27	0,26	0,00	0,00	0,00	0,00	0,00
2011	0,00	0,00	0,00	0,00	3.500,00	3.498,44	3.351,91	146,53
Tot. Cap	146,53	146,27	0,26	0,00		3.498,44	3.351,91	146,53
Capitolo/Articolo 6180 /0 SC.ELEMENTARI-MANUT.LOCALI IMPIANTI								
Anno	Gestione Residui				Gestione Competenza			
	Iniziale	Pagato	Variazioni	Da Pagare	Assestato	Impegnato	Pagato	Da pagare
2009	253,00	0,00	0,00	253,00	0,00	0,00	0,00	0,00
2010	11.506,26	10.878,49	0,37	627,40	0,00	0,00	0,00	0,00
2011	0,00	0,00	0,00	0,00	44.500,00	44.498,25	36.091,21	8.407,04
Tot. Cap	11.759,26	10.878,49	0,37	880,40		44.498,25	36.091,21	8.407,04
Capitolo/Articolo 6190 /0 SC.ELEMENTARI-PRESTAZIONI DI SERVIZI								
Anno	Gestione Residui				Gestione Competenza			
	Iniziale	Pagato	Variazioni	Da Pagare	Assestato	Impegnato	Pagato	Da pagare
2010	3.000,00	3.000,00	0,00	0,00	0,00	0,00	0,00	0,00
Tot. Cap	3.000,00	3.000,00	0,00	0,00		0,00	0,00	0,00



## Elenco Residui : Anno 1982 a 2011 - Spesa

UEB 1040203 VOCE 0								
Capitolo/Articolo 6200 /0 SC.ELEMENTARI-CANONE PULIZIA								
Anno	Gestione Residui				Gestione Competenza			
	Iniziale	Pagato	Variazioni	Da Pagare	Assestato	Impegnato	Pagato	Da pagare
2002	19.690,69	19.690,69	0,00	0,00	0,00	0,00	0,00	0,00
2003	9.034,68	9.034,68	0,00	0,00	0,00	0,00	0,00	0,00
2010	6.582,34	6.582,34	0,00	0,00	0,00	0,00	0,00	0,00
2011	0,00	0,00	0,00	0,00	44.234,38	44.234,38	28.779,65	15.454,73
Tot. Cap	35.307,71	35.307,71	0,00	0,00		44.234,38	28.779,65	15.454,73
Tot. UEB	158.591,78	157.710,75	0,63	880,40		362.030,12	266.436,73	95.593,39
UEB 1040205 VOCE 4								
Capitolo/Articolo 6210 /0 SCUOLA PRIMARIA-RIMBORSO COMUNI LIBRI DI TESTO								
Anno	Gestione Residui				Gestione Competenza			
	Iniziale	Pagato	Variazioni	Da Pagare	Assestato	Impegnato	Pagato	Da pagare
2011	0,00	0,00	0,00	0,00	1.188,81	1.188,81	1.188,81	0,00
Tot. Cap	0,00	0,00	0,00	0,00		1.188,81	1.188,81	0,00
Tot. UEB	0,00	0,00	0,00	0,00		1.188,81	1.188,81	0,00
UEB 1040206 VOCE 1								
Capitolo/Articolo 6220 /0 AMM.MUTUI-QUOTA INT.-M.N. 127								
Anno	Gestione Residui				Gestione Competenza			
	Iniziale	Pagato	Variazioni	Da Pagare	Assestato	Impegnato	Pagato	Da pagare
2011	0,00	0,00	0,00	0,00	10.677,00	10.676,25	10.676,25	0,00
Tot. Cap	0,00	0,00	0,00	0,00		10.676,25	10.676,25	0,00
Capitolo/Articolo 6230 /0 AMM.MUTUI-QUOTA INT.SC.ELEM.NEGRI M.N. 133								
Anno	Gestione Residui				Gestione Competenza			
	Iniziale	Pagato	Variazioni	Da Pagare	Assestato	Impegnato	Pagato	Da pagare
2011	0,00	0,00	0,00	0,00	4.864,00	4.863,83	4.863,83	0,00
Tot. Cap	0,00	0,00	0,00	0,00		4.863,83	4.863,83	0,00
Capitolo/Articolo 6275 /0 AMM.MUTUI-QUOTA INT. MANUT.ELEM.FILIBERTO								
Anno	Gestione Residui				Gestione Competenza			
	Iniziale	Pagato	Variazioni	Da Pagare	Assestato	Impegnato	Pagato	Da pagare
2011	0,00	0,00	0,00	0,00	1.094,00	1.093,36	1.093,36	0,00
Tot. Cap	0,00	0,00	0,00	0,00		1.093,36	1.093,36	0,00
Capitolo/Articolo 6280 /0 AMM.MUTUI-QUOTA INT.SC.ELEM.SUD M.N.15								
Anno	Gestione Residui				Gestione Competenza			
	Iniziale	Pagato	Variazioni	Da Pagare	Assestato	Impegnato	Pagato	Da pagare
2011	0,00	0,00	0,00	0,00	6.418,00	6.417,22	6.417,22	0,00
Tot. Cap	0,00	0,00	0,00	0,00		6.417,22	6.417,22	0,00
Tot. UEB	0,00	0,00	0,00	0,00		23.050,66	23.050,66	0,00
UEB 1040302 VOCE 0								
Capitolo/Articolo 6310 /0 SC.MEDIE-ACQUISTI								
Anno	Gestione Residui				Gestione Competenza			
	Iniziale	Pagato	Variazioni	Da Pagare	Assestato	Impegnato	Pagato	Da pagare
2010	630,43	630,43	0,00	0,00	0,00	0,00	0,00	0,00
2011	0,00	0,00	0,00	0,00	1.500,00	1.500,00	0,00	1.500,00
Tot. Cap	630,43	630,43	0,00	0,00		1.500,00	0,00	1.500,00
Tot. UEB	630,43	630,43	0,00	0,00		1.500,00	0,00	1.500,00
UEB 1040303 VOCE 0								



## Elenco Residui : Anno 1982 a 2011 - Spesa

UEB 1040303 VOCE 0								
Capitolo/Articolo 6320 /0 SC.MEDIE-MANUT.LOCALI E IMPIANTI								
Anno	Gestione Residui				Gestione Competenza			
	Iniziale	Pagato	Variazioni	Da Pagare	Assestato	Impegnato	Pagato	Da pagare
2009	513,54	0,00	0,00	513,54	0,00	0,00	0,00	0,00
2010	4.686,98	4.585,73	1,76	99,49	0,00	0,00	0,00	0,00
2011	0,00	0,00	0,00	0,00	28.400,00	28.393,54	22.348,58	6.044,96
Tot. Cap	5.200,52	4.585,73	1,76	613,03		28.393,54	22.348,58	6.044,96
Capitolo/Articolo 6340 /0 SC.MEDIE-MANUT.MOBILI ATTREZZ.								
Anno	Gestione Residui				Gestione Competenza			
	Iniziale	Pagato	Variazioni	Da Pagare	Assestato	Impegnato	Pagato	Da pagare
2011	0,00	0,00	0,00	0,00	1.600,00	1.599,57	1.599,57	0,00
Tot. Cap	0,00	0,00	0,00	0,00		1.599,57	1.599,57	0,00
Capitolo/Articolo 6360 /0 SC.MEDIE-MANUT.PALESTRE								
Anno	Gestione Residui				Gestione Competenza			
	Iniziale	Pagato	Variazioni	Da Pagare	Assestato	Impegnato	Pagato	Da pagare
2010	390,75	390,05	0,70	0,00	0,00	0,00	0,00	0,00
2011	0,00	0,00	0,00	0,00	2.200,00	2.198,49	1.807,74	390,75
Tot. Cap	390,75	390,05	0,70	0,00		2.198,49	1.807,74	390,75
Capitolo/Articolo 6365 /0 EDIFICI SCOLASTICI-MANUTENZIONE DA RISARCIMENTO								
Anno	Gestione Residui				Gestione Competenza			
	Iniziale	Pagato	Variazioni	Da Pagare	Assestato	Impegnato	Pagato	Da pagare
2010	1.570,00	1.570,00	0,00	0,00	0,00	0,00	0,00	0,00
2011	0,00	0,00	0,00	0,00	4.782,21	4.466,11	170,61	4.295,50
Tot. Cap	1.570,00	1.570,00	0,00	0,00		4.466,11	170,61	4.295,50
Capitolo/Articolo 6380 /0 SC.MEDIE-PULIZIA PALESTRE								
Anno	Gestione Residui				Gestione Competenza			
	Iniziale	Pagato	Variazioni	Da Pagare	Assestato	Impegnato	Pagato	Da pagare
2010	814,21	814,21	0,00	0,00	0,00	0,00	0,00	0,00
2011	0,00	0,00	0,00	0,00	15.805,21	15.805,21	8.675,22	7.129,99
Tot. Cap	814,21	814,21	0,00	0,00		15.805,21	8.675,22	7.129,99
Capitolo/Articolo 6470 /0 SC.MEDIE-UTENZE								
Anno	Gestione Residui				Gestione Competenza			
	Iniziale	Pagato	Variazioni	Da Pagare	Assestato	Impegnato	Pagato	Da pagare
2009	8.618,26	8.616,26	2,00	0,00	0,00	0,00	0,00	0,00
2010	139.595,25	139.595,25	0,00	0,00	0,00	0,00	0,00	0,00
2011	0,00	0,00	0,00	0,00	225.000,00	225.000,00	177.895,77	47.104,23
Tot. Cap	148.213,51	148.211,51	2,00	0,00		225.000,00	177.895,77	47.104,23
Tot. UEB	156.188,99	155.571,50	4,46	613,03		277.462,92	212.497,49	64.965,43
UEB 1040501 VOCE 20								
Capitolo/Articolo 6780 /0 SERV.AMM.VI-PERS.R.-RETRIBUZIONI								
Anno	Gestione Residui				Gestione Competenza			
	Iniziale	Pagato	Variazioni	Da Pagare	Assestato	Impegnato	Pagato	Da pagare
2011	0,00	0,00	0,00	0,00	120.208,00	120.140,59	120.140,59	0,00
Tot. Cap	0,00	0,00	0,00	0,00		120.140,59	120.140,59	0,00
Capitolo/Articolo 6845 /0 CSE PICCOLI-PERS.R.-RETRIBUZIONI								
Anno	Gestione Residui				Gestione Competenza			
	Iniziale	Pagato	Variazioni	Da Pagare	Assestato	Impegnato	Pagato	Da pagare
2011	0,00	0,00	0,00	0,00	10.591,00	10.490,71	10.490,71	0,00
Tot. Cap	0,00	0,00	0,00	0,00		10.490,71	10.490,71	0,00



## Elenco Residui : Anno 1982 a 2011 - Spesa

UEB 1040501 VOCE 20								
Tot. UEB	0,00	0,00	0,00	0,00	130.631,30	130.631,30	0,00	
UEB 1040501 VOCE 21								
Capitolo/Articolo 6800 /0 SERV.AMM.VI-PERS.R.-ONERI ENTE								
Anno	Gestione Residui				Gestione Competenza			
	Iniziale	Pagato	Variazioni	Da Pagare	Assestato	Impegnato	Pagato	Da pagare
2011	0,00	0,00	0,00	0,00	53.375,00	53.077,60	53.077,60	0,00
Tot. Cap	0,00	0,00	0,00	0,00		53.077,60	53.077,60	0,00
Capitolo/Articolo 6846 /0 CSE PICCOLI-PERS.R.-ONERI ENTE								
Anno	Gestione Residui				Gestione Competenza			
	Iniziale	Pagato	Variazioni	Da Pagare	Assestato	Impegnato	Pagato	Da pagare
2011	0,00	0,00	0,00	0,00	2.903,00	2.855,33	2.855,33	0,00
Tot. Cap	0,00	0,00	0,00	0,00		2.855,33	2.855,33	0,00
Tot. UEB	0,00	0,00	0,00	0,00		55.932,93	55.932,93	0,00
UEB 1040502 VOCE 0								
Capitolo/Articolo 7031 /0 C.S.E. PICCOLI-MAT.CONSUMO								
Anno	Gestione Residui				Gestione Competenza			
	Iniziale	Pagato	Variazioni	Da Pagare	Assestato	Impegnato	Pagato	Da pagare
2010	50,00	50,00	0,00	0,00	0,00	0,00	0,00	0,00
2011	0,00	0,00	0,00	0,00	500,00	500,00	403,26	96,74
Tot. Cap	50,00	50,00	0,00	0,00		500,00	403,26	96,74
Tot. UEB	50,00	50,00	0,00	0,00		500,00	403,26	96,74
UEB 1040503 VOCE 0								
Capitolo/Articolo 7140 /0 ATTIVITA' CULTURALI SCOLASTICHE-CONTR.PROV.								
Anno	Gestione Residui				Gestione Competenza			
	Iniziale	Pagato	Variazioni	Da Pagare	Assestato	Impegnato	Pagato	Da pagare
2008	112,86	0,00	0,00	112,86	0,00	0,00	0,00	0,00
2009	540,00	0,00	0,00	540,00	0,00	0,00	0,00	0,00
Tot. Cap	652,86	0,00	0,00	652,86		0,00	0,00	0,00
Capitolo/Articolo 7160 /0 CENTRO COTTURA-MANUT.LOCALI IMPIANTI								
Anno	Gestione Residui				Gestione Competenza			
	Iniziale	Pagato	Variazioni	Da Pagare	Assestato	Impegnato	Pagato	Da pagare
2011	0,00	0,00	0,00	0,00	2.400,00	2.398,73	2.398,73	0,00
Tot. Cap	0,00	0,00	0,00	0,00		2.398,73	2.398,73	0,00
Capitolo/Articolo 7300 /0 CUCINE-UTENZE								
Anno	Gestione Residui				Gestione Competenza			
	Iniziale	Pagato	Variazioni	Da Pagare	Assestato	Impegnato	Pagato	Da pagare
2010	1.121,03	1.121,03	0,00	0,00	0,00	0,00	0,00	0,00
2011	0,00	0,00	0,00	0,00	2.000,00	2.000,00	790,99	1.209,01
Tot. Cap	1.121,03	1.121,03	0,00	0,00		2.000,00	790,99	1.209,01
Capitolo/Articolo 7321 /0 MENSE SCOL.-SOMMINISTR.PASTI INSEGNANTI								
Anno	Gestione Residui				Gestione Competenza			
	Iniziale	Pagato	Variazioni	Da Pagare	Assestato	Impegnato	Pagato	Da pagare
2010	16.606,69	16.606,69	0,00	0,00	0,00	0,00	0,00	0,00
2011	0,00	0,00	0,00	0,00	72.000,00	72.000,00	54.073,79	17.926,21
Tot. Cap	16.606,69	16.606,69	0,00	0,00		72.000,00	54.073,79	17.926,21



COMUNE VIMERCATE

## Elenco Residui : Anno 1982 a 2011 - Spesa

UEB 1040503 VOCE 0								
Capitolo/Articolo 7322 /0 MENSE SCOL.-CONTRIBUTO A.I.M.A.								
Anno	Gestione Residui				Gestione Competenza			
	Iniziale	Pagato	Variazioni	Da Pagare	Assestato	Impegnato	Pagato	Da pagare
2010	655,72	572,04	83,68	0,00	0,00	0,00	0,00	0,00
2011	0,00	0,00	0,00	0,00	1.450,00	1.200,00	0,00	1.200,00
Tot. Cap	655,72	572,04	83,68	0,00		1.200,00	0,00	1.200,00
Tot. UEB	19.036,30	18.299,76	83,68	652,86		77.598,73	57.263,51	20.335,22
UEB 1040505 VOCE 7								
Capitolo/Articolo 7395 /0 INTESA SCOL.TERRITORIALE-QUOTA CARICO COMUNE								
Anno	Gestione Residui				Gestione Competenza			
	Iniziale	Pagato	Variazioni	Da Pagare	Assestato	Impegnato	Pagato	Da pagare
2011	0,00	0,00	0,00	0,00	3.500,00	3.500,00	3.164,84	335,16
Tot. Cap	0,00	0,00	0,00	0,00		3.500,00	3.164,84	335,16
Tot. UEB	0,00	0,00	0,00	0,00		3.500,00	3.164,84	335,16
UEB 1040505 VOCE 15								
Capitolo/Articolo 7405 /0 TRASFER. ALLE ISTITUZIONI SCOLASTICHE								
Anno	Gestione Residui				Gestione Competenza			
	Iniziale	Pagato	Variazioni	Da Pagare	Assestato	Impegnato	Pagato	Da pagare
2011	0,00	0,00	0,00	0,00	104.984,00	104.984,00	104.984,00	0,00
Tot. Cap	0,00	0,00	0,00	0,00		104.984,00	104.984,00	0,00
UEB 1040505 VOCE 19								
Capitolo/Articolo 7410 /0 DIRITTO STUDIO-CONTRIBUTO SCUOLE								
Anno	Gestione Residui				Gestione Competenza			
	Iniziale	Pagato	Variazioni	Da Pagare	Assestato	Impegnato	Pagato	Da pagare
2011	0,00	0,00	0,00	0,00	9.500,00	9.500,00	8.500,00	1.000,00
Tot. Cap	0,00	0,00	0,00	0,00		9.500,00	8.500,00	1.000,00
Tot. UEB	0,00	0,00	0,00	0,00		114.484,00	113.484,00	1.000,00
UEB 1040505 VOCE 19								
Capitolo/Articolo 7407 /0 DOTE SCUOLA-CONTR.REG.-TRASFERIMENTI								
Anno	Gestione Residui				Gestione Competenza			
	Iniziale	Pagato	Variazioni	Da Pagare	Assestato	Impegnato	Pagato	Da pagare
2011	0,00	0,00	0,00	0,00	30.000,00	23.221,20	23.221,20	0,00
Tot. Cap	0,00	0,00	0,00	0,00		23.221,20	23.221,20	0,00
Tot. UEB	0,00	0,00	0,00	0,00		23.221,20	23.221,20	0,00
UEB 1040506 VOCE 1								
Capitolo/Articolo 7419 /0 AMM.MUTUI-QUOTA INT. ACQ.ATTREZZ.								
Anno	Gestione Residui				Gestione Competenza			
	Iniziale	Pagato	Variazioni	Da Pagare	Assestato	Impegnato	Pagato	Da pagare
2011	0,00	0,00	0,00	0,00	353,00	352,53	352,53	0,00
Tot. Cap	0,00	0,00	0,00	0,00		352,53	352,53	0,00
Tot. UEB	0,00	0,00	0,00	0,00		352,53	352,53	0,00
UEB 1040507 VOCE 21								
Capitolo/Articolo 7421 /0 SERV.AMM.VI-IRAP								
Anno	Gestione Residui				Gestione Competenza			
	Iniziale	Pagato	Variazioni	Da Pagare	Assestato	Impegnato	Pagato	Da pagare
2011	0,00	0,00	0,00	0,00	16.040,00	15.941,62	15.941,62	0,00
Tot. Cap	0,00	0,00	0,00	0,00		15.941,62	15.941,62	0,00



COMUNE VIMERCATE

## Elenco Residui : Anno 1982 a 2011 - Spesa

UEB 1040507 VOCE 21								
Capitolo/Articolo 7422 /0 CSE PICCOLI-IRAP								
Anno	Gestione Residui				Gestione Competenza			
	Iniziale	Pagato	Variazioni	Da Pagare	Assestato	Impegnato	Pagato	Da pagare
2011	0,00	0,00	0,00	0,00	928,00	911,44	911,44	0,00
Tot. Cap	0,00	0,00	0,00	0,00		911,44	911,44	0,00
Tot. UEB	0,00	0,00	0,00	0,00		16.853,06	16.853,06	0,00
UEB 1050101 VOCE 20								
Capitolo/Articolo 7480 /0 BIBLIOTECHE-PERS.R.-RETRIBUZIONI								
Anno	Gestione Residui				Gestione Competenza			
	Iniziale	Pagato	Variazioni	Da Pagare	Assestato	Impegnato	Pagato	Da pagare
2011	0,00	0,00	0,00	0,00	213.512,00	212.941,07	212.941,07	0,00
Tot. Cap	0,00	0,00	0,00	0,00		212.941,07	212.941,07	0,00
Capitolo/Articolo 7550 /0 BIBLIOTECHE-CO.CO.CO.								
Anno	Gestione Residui				Gestione Competenza			
	Iniziale	Pagato	Variazioni	Da Pagare	Assestato	Impegnato	Pagato	Da pagare
2009	794,85	0,00	0,00	794,85	0,00	0,00	0,00	0,00
Tot. Cap	794,85	0,00	0,00	794,85		0,00	0,00	0,00
Capitolo/Articolo 7560 /0 SIST.BIBL.-PERS.R.-RETRIBUZIONI								
Anno	Gestione Residui				Gestione Competenza			
	Iniziale	Pagato	Variazioni	Da Pagare	Assestato	Impegnato	Pagato	Da pagare
2011	0,00	0,00	0,00	0,00	145.715,00	145.269,93	145.269,93	0,00
Tot. Cap	0,00	0,00	0,00	0,00		145.269,93	145.269,93	0,00
Capitolo/Articolo 7600 /0 SIST.BIBL.-PERS.R.-LAV.STR.								
Anno	Gestione Residui				Gestione Competenza			
	Iniziale	Pagato	Variazioni	Da Pagare	Assestato	Impegnato	Pagato	Da pagare
2010	2.164,83	2.164,83	0,00	0,00	0,00	0,00	0,00	0,00
2011	0,00	0,00	0,00	0,00	2.090,00	2.090,00	0,00	2.090,00
Tot. Cap	2.164,83	2.164,83	0,00	0,00		2.090,00	0,00	2.090,00
Capitolo/Articolo 7620 /0 SIST.BIBL.-PERS.R.-TRASFERTE								
Anno	Gestione Residui				Gestione Competenza			
	Iniziale	Pagato	Variazioni	Da Pagare	Assestato	Impegnato	Pagato	Da pagare
2010	668,85	273,04	304,51	91,30	0,00	0,00	0,00	0,00
2011	0,00	0,00	0,00	0,00	65,00	65,00	0,00	65,00
Tot. Cap	668,85	273,04	304,51	91,30		65,00	0,00	65,00
Capitolo/Articolo 7665 /0 SIST.BIBL.-PERS.R.-TRATT.ACCESSORIO								
Anno	Gestione Residui				Gestione Competenza			
	Iniziale	Pagato	Variazioni	Da Pagare	Assestato	Impegnato	Pagato	Da pagare
2010	7.098,00	7.098,00	0,00	0,00	0,00	0,00	0,00	0,00
2011	0,00	0,00	0,00	0,00	13.762,00	13.762,00	6.662,48	7.099,52
Tot. Cap	7.098,00	7.098,00	0,00	0,00		13.762,00	6.662,48	7.099,52
Capitolo/Articolo 7670 /0 SISTEMA BIBLIOTECARIO-CO.CO.CO.								
Anno	Gestione Residui				Gestione Competenza			
	Iniziale	Pagato	Variazioni	Da Pagare	Assestato	Impegnato	Pagato	Da pagare
2009	54,74	54,74	0,00	0,00	0,00	0,00	0,00	0,00
Tot. Cap	54,74	54,74	0,00	0,00		0,00	0,00	0,00
Tot. UEB	10.781,27	9.590,61	304,51	886,15		374.128,00	364.873,48	9.254,52
UEB 1050101 VOCE 21								



COMUNE VIMERCATE

## Elenco Residui : Anno 1982 a 2011 - Spesa

UEB		1050101		VOCE		21		
Capitolo/Articolo		7500 /0		BIBLIOTECHE-PERS.R.-ONERI ENTE				
Anno	Gestione Residui				Gestione Competenza			
	Iniziale	Pagato	Variazioni	Da Pagare	Assestato	Impegnato	Pagato	Da pagare
2011	0,00	0,00	0,00	0,00	63.000,00	63.000,00	63.000,00	0,00
Tot. Cap	0,00	0,00	0,00	0,00		63.000,00	63.000,00	0,00
Capitolo/Articolo		7580 /0		SIST.BIBL.-PERS.R.-ONERI ENTE				
Anno	Gestione Residui				Gestione Competenza			
	Iniziale	Pagato	Variazioni	Da Pagare	Assestato	Impegnato	Pagato	Da pagare
2011	0,00	0,00	0,00	0,00	44.536,00	44.484,44	44.310,89	173,55
Tot. Cap	0,00	0,00	0,00	0,00		44.484,44	44.310,89	173,55
Tot. UEB	0,00	0,00	0,00	0,00		107.484,44	107.310,89	173,55
UEB		1050102		VOCE		0		
Capitolo/Articolo		7681 /0		MUSEO DEL TERRITORIO-ACQUISTI				
Anno	Gestione Residui				Gestione Competenza			
	Iniziale	Pagato	Variazioni	Da Pagare	Assestato	Impegnato	Pagato	Da pagare
2010	183,04	0,00	183,04	0,00	0,00	0,00	0,00	0,00
2011	0,00	0,00	0,00	0,00	4.500,00	4.438,08	3.910,78	527,30
Tot. Cap	183,04	0,00	183,04	0,00		4.438,08	3.910,78	527,30
Capitolo/Articolo		7682 /0		MUST-ACQUISTI-CONTR.PROV.				
Anno	Gestione Residui				Gestione Competenza			
	Iniziale	Pagato	Variazioni	Da Pagare	Assestato	Impegnato	Pagato	Da pagare
2011	0,00	0,00	0,00	0,00	2.500,00	2.500,00	816,00	1.684,00
Tot. Cap	0,00	0,00	0,00	0,00		2.500,00	816,00	1.684,00
Capitolo/Articolo		7700 /0		BIBLIOTECHE-ACQUISTI				
Anno	Gestione Residui				Gestione Competenza			
	Iniziale	Pagato	Variazioni	Da Pagare	Assestato	Impegnato	Pagato	Da pagare
2008	11,76	0,00	11,76	0,00	0,00	0,00	0,00	0,00
2010	400,00	400,00	0,00	0,00	0,00	0,00	0,00	0,00
2011	0,00	0,00	0,00	0,00	631,00	616,78	521,53	95,25
Tot. Cap	411,76	400,00	11,76	0,00		616,78	521,53	95,25
Capitolo/Articolo		7740 /0		BIBLIOTECHE-STAMPATI,CANCELLERIA E VARIE				
Anno	Gestione Residui				Gestione Competenza			
	Iniziale	Pagato	Variazioni	Da Pagare	Assestato	Impegnato	Pagato	Da pagare
2011	0,00	0,00	0,00	0,00	1.500,00	1.500,00	0,00	1.500,00
Tot. Cap	0,00	0,00	0,00	0,00		1.500,00	0,00	1.500,00
Capitolo/Articolo		7820 /0		BIBLIOTECHE-ACQUISTO LIBRI ADULTI				
Anno	Gestione Residui				Gestione Competenza			
	Iniziale	Pagato	Variazioni	Da Pagare	Assestato	Impegnato	Pagato	Da pagare
2008	81,03	0,00	81,03	0,00	0,00	0,00	0,00	0,00
2010	4.710,91	4.640,18	0,10	70,63	0,00	0,00	0,00	0,00
2011	0,00	0,00	0,00	0,00	17.750,00	17.750,00	10.966,72	6.783,28
Tot. Cap	4.791,94	4.640,18	81,13	70,63		17.750,00	10.966,72	6.783,28
Capitolo/Articolo		7825 /0		BIBLIOTECHE-ACQ.LIBRI CONTR. DA TERZI				
Anno	Gestione Residui				Gestione Competenza			
	Iniziale	Pagato	Variazioni	Da Pagare	Assestato	Impegnato	Pagato	Da pagare
2011	0,00	0,00	0,00	0,00	1.467,00	1.467,00	0,00	1.467,00
Tot. Cap	0,00	0,00	0,00	0,00		1.467,00	0,00	1.467,00



## Elenco Residui : Anno 1982 a 2011 - Spesa

UEB 1050102 VOCE 0								
Capitolo/Articolo 7880 /0 BIBLIOTECHE-RIVISTE E BANCHE DATI								
Anno	Gestione Residui				Gestione Competenza			
	Iniziale	Pagato	Variazioni	Da Pagare	Assestato	Impegnato	Pagato	Da pagare
2008	5,35	0,00	0,00	5,35	0,00	0,00	0,00	0,00
2009	6,23	6,23	0,00	0,00	0,00	0,00	0,00	0,00
2010	514,59	514,59	0,00	0,00	0,00	0,00	0,00	0,00
2011	0,00	0,00	0,00	0,00	10.500,00	10.500,00	9.608,89	891,11
<b>Tot. Cap</b>	<b>526,17</b>	<b>520,82</b>	<b>0,00</b>	<b>5,35</b>		<b>10.500,00</b>	<b>9.608,89</b>	<b>891,11</b>
Capitolo/Articolo 7900 /0 BIBLIOTECHE-ACQUISTO LIBRI RAGAZZI								
Anno	Gestione Residui				Gestione Competenza			
	Iniziale	Pagato	Variazioni	Da Pagare	Assestato	Impegnato	Pagato	Da pagare
2010	1.068,60	1.068,60	0,00	0,00	0,00	0,00	0,00	0,00
2011	0,00	0,00	0,00	0,00	2.800,00	2.800,00	2.787,76	12,24
<b>Tot. Cap</b>	<b>1.068,60</b>	<b>1.068,60</b>	<b>0,00</b>	<b>0,00</b>		<b>2.800,00</b>	<b>2.787,76</b>	<b>12,24</b>
Capitolo/Articolo 7960 /0 BIBLIOTECHE-DISCHI E VIDEO								
Anno	Gestione Residui				Gestione Competenza			
	Iniziale	Pagato	Variazioni	Da Pagare	Assestato	Impegnato	Pagato	Da pagare
2010	1.030,00	1.030,00	0,00	0,00	0,00	0,00	0,00	0,00
2011	0,00	0,00	0,00	0,00	500,00	500,00	250,00	250,00
<b>Tot. Cap</b>	<b>1.030,00</b>	<b>1.030,00</b>	<b>0,00</b>	<b>0,00</b>		<b>500,00</b>	<b>250,00</b>	<b>250,00</b>
Capitolo/Articolo 8000 /0 SIST.BIBL.-ACQUISTO LIBRI-CONTR.REG.								
Anno	Gestione Residui				Gestione Competenza			
	Iniziale	Pagato	Variazioni	Da Pagare	Assestato	Impegnato	Pagato	Da pagare
2009	6.435,16	6.435,16	0,00	0,00	0,00	0,00	0,00	0,00
2011	0,00	0,00	0,00	0,00	30.000,00	30.000,00	2.829,35	27.170,65
<b>Tot. Cap</b>	<b>6.435,16</b>	<b>6.435,16</b>	<b>0,00</b>	<b>0,00</b>		<b>30.000,00</b>	<b>2.829,35</b>	<b>27.170,65</b>
Capitolo/Articolo 8040 /0 SIST.BIBL.-ACQUISTI								
Anno	Gestione Residui				Gestione Competenza			
	Iniziale	Pagato	Variazioni	Da Pagare	Assestato	Impegnato	Pagato	Da pagare
2010	3.127,51	3.124,39	3,12	0,00	0,00	0,00	0,00	0,00
2011	0,00	0,00	0,00	0,00	7.500,00	7.500,00	5.337,86	2.162,14
<b>Tot. Cap</b>	<b>3.127,51</b>	<b>3.124,39</b>	<b>3,12</b>	<b>0,00</b>		<b>7.500,00</b>	<b>5.337,86</b>	<b>2.162,14</b>
<b>Tot. UEB</b>	<b>17.574,18</b>	<b>17.219,15</b>	<b>279,05</b>	<b>75,98</b>		<b>79.571,86</b>	<b>37.028,89</b>	<b>42.542,97</b>
UEB 1050103 VOCE 0								
Capitolo/Articolo 8165 /0 MUSEO STORICO DEL TERRITORIO								
Anno	Gestione Residui				Gestione Competenza			
	Iniziale	Pagato	Variazioni	Da Pagare	Assestato	Impegnato	Pagato	Da pagare
2008	8.004,00	7.611,20	0,00	392,80	0,00	0,00	0,00	0,00
2010	14.072,67	13.181,44	0,00	891,23	0,00	0,00	0,00	0,00
2011	0,00	0,00	0,00	0,00	35.000,00	34.985,98	24.985,34	10.000,64
<b>Tot. Cap</b>	<b>22.076,67</b>	<b>20.792,64</b>	<b>0,00</b>	<b>1.284,03</b>		<b>34.985,98</b>	<b>24.985,34</b>	<b>10.000,64</b>
Capitolo/Articolo 8166 /0 MUST-PRESTAZIONI-CONTR.PROV.								
Anno	Gestione Residui				Gestione Competenza			
	Iniziale	Pagato	Variazioni	Da Pagare	Assestato	Impegnato	Pagato	Da pagare
2011	0,00	0,00	0,00	0,00	40.400,00	40.400,00	332,00	40.068,00
<b>Tot. Cap</b>	<b>0,00</b>	<b>0,00</b>	<b>0,00</b>	<b>0,00</b>		<b>40.400,00</b>	<b>332,00</b>	<b>40.068,00</b>





## Elenco Residui : Anno 1982 a 2011 - Spesa

UEB 1050103 VOCE 0								
Capitolo/Articolo 8167 /0 MUST-PRESTAZIONI-CONTR.REG.								
Anno	Gestione Residui				Gestione Competenza			
	Iniziale	Pagato	Variazioni	Da Pagare	Assestato	Impegnato	Pagato	Da pagare
2008	759,87	613,55	0,00	146,32	0,00	0,00	0,00	0,00
<b>Tot. Cap</b>	<b>759,87</b>	<b>613,55</b>	<b>0,00</b>	<b>146,32</b>		<b>0,00</b>	<b>0,00</b>	<b>0,00</b>
Capitolo/Articolo 8170 /0 MUST-UTENZE								
Anno	Gestione Residui				Gestione Competenza			
	Iniziale	Pagato	Variazioni	Da Pagare	Assestato	Impegnato	Pagato	Da pagare
2011	0,00	0,00	0,00	0,00	5.000,00	5.000,00	2.770,88	2.229,12
<b>Tot. Cap</b>	<b>0,00</b>	<b>0,00</b>	<b>0,00</b>	<b>0,00</b>		<b>5.000,00</b>	<b>2.770,88</b>	<b>2.229,12</b>
Capitolo/Articolo 8200 /0 BIBLIOTECHE-MANUTENZIONE								
Anno	Gestione Residui				Gestione Competenza			
	Iniziale	Pagato	Variazioni	Da Pagare	Assestato	Impegnato	Pagato	Da pagare
2010	6.160,55	5.034,00	0,00	1.126,55	0,00	0,00	0,00	0,00
2011	0,00	0,00	0,00	0,00	17.000,00	17.000,00	11.587,36	5.412,64
<b>Tot. Cap</b>	<b>6.160,55</b>	<b>5.034,00</b>	<b>0,00</b>	<b>1.126,55</b>		<b>17.000,00</b>	<b>11.587,36</b>	<b>5.412,64</b>
Capitolo/Articolo 8220 /0 BIBLIOTECHE-MANUT.MOBILI ATTREZZ.								
Anno	Gestione Residui				Gestione Competenza			
	Iniziale	Pagato	Variazioni	Da Pagare	Assestato	Impegnato	Pagato	Da pagare
2011	0,00	0,00	0,00	0,00	400,00	390,45	390,45	0,00
<b>Tot. Cap</b>	<b>0,00</b>	<b>0,00</b>	<b>0,00</b>	<b>0,00</b>		<b>390,45</b>	<b>390,45</b>	<b>0,00</b>
Capitolo/Articolo 8270 /0 BIBLIOTECHE-UTENZE								
Anno	Gestione Residui				Gestione Competenza			
	Iniziale	Pagato	Variazioni	Da Pagare	Assestato	Impegnato	Pagato	Da pagare
2010	23.463,99	23.463,99	0,00	0,00	0,00	0,00	0,00	0,00
2011	0,00	0,00	0,00	0,00	90.000,00	90.000,00	74.718,63	15.281,37
<b>Tot. Cap</b>	<b>23.463,99</b>	<b>23.463,99</b>	<b>0,00</b>	<b>0,00</b>		<b>90.000,00</b>	<b>74.718,63</b>	<b>15.281,37</b>
Capitolo/Articolo 8320 /0 BIBLIOTECHE-CANONE PULIZIA								
Anno	Gestione Residui				Gestione Competenza			
	Iniziale	Pagato	Variazioni	Da Pagare	Assestato	Impegnato	Pagato	Da pagare
2010	8.302,77	8.302,77	0,00	0,00	0,00	0,00	0,00	0,00
2011	0,00	0,00	0,00	0,00	51.757,78	51.757,78	43.243,52	8.514,26
<b>Tot. Cap</b>	<b>8.302,77</b>	<b>8.302,77</b>	<b>0,00</b>	<b>0,00</b>		<b>51.757,78</b>	<b>43.243,52</b>	<b>8.514,26</b>
Capitolo/Articolo 8330 /0 BIBLIOTECHE-ARCHIVIO FOTOGRAFICO								
Anno	Gestione Residui				Gestione Competenza			
	Iniziale	Pagato	Variazioni	Da Pagare	Assestato	Impegnato	Pagato	Da pagare
2009	814,48	0,00	0,00	814,48	0,00	0,00	0,00	0,00
2011	0,00	0,00	0,00	0,00	4.239,23	4.239,23	4.105,18	134,05
<b>Tot. Cap</b>	<b>814,48</b>	<b>0,00</b>	<b>0,00</b>	<b>814,48</b>		<b>4.239,23</b>	<b>4.105,18</b>	<b>134,05</b>
Capitolo/Articolo 8340 /0 BIBLIOTECHE-PRESTAZIONI SERVIZI								
Anno	Gestione Residui				Gestione Competenza			
	Iniziale	Pagato	Variazioni	Da Pagare	Assestato	Impegnato	Pagato	Da pagare
2005	948,39	948,39	0,00	0,00	0,00	0,00	0,00	0,00
2011	0,00	0,00	0,00	0,00	8.050,00	8.050,00	1.466,52	6.583,48
<b>Tot. Cap</b>	<b>948,39</b>	<b>948,39</b>	<b>0,00</b>	<b>0,00</b>		<b>8.050,00</b>	<b>1.466,52</b>	<b>6.583,48</b>



## Elenco Residui : Anno 1982 a 2011 - Spesa

UEB 1050103 VOCE 0								
Capitolo/Articolo 8379 /0 VILLA SOTTOCASA-MANUTENZIONI								
Anno	Gestione Residui				Gestione Competenza			
	Iniziale	Pagato	Variazioni	Da Pagare	Assestato	Impegnato	Pagato	Da pagare
2010	492,30	492,30	0,00	0,00	0,00	0,00	0,00	0,00
2011	0,00	0,00	0,00	0,00	4.500,00	4.500,00	3.745,53	754,47
<b>Tot. Cap</b>	<b>492,30</b>	<b>492,30</b>	<b>0,00</b>	<b>0,00</b>		<b>4.500,00</b>	<b>3.745,53</b>	<b>754,47</b>
Capitolo/Articolo 8380 /0 VILLA SOTTOCASA-CUSTODIA								
Anno	Gestione Residui				Gestione Competenza			
	Iniziale	Pagato	Variazioni	Da Pagare	Assestato	Impegnato	Pagato	Da pagare
2010	2.381,57	2.381,57	0,00	0,00	0,00	0,00	0,00	0,00
2011	0,00	0,00	0,00	0,00	25.500,00	25.420,44	23.117,27	2.303,17
<b>Tot. Cap</b>	<b>2.381,57</b>	<b>2.381,57</b>	<b>0,00</b>	<b>0,00</b>		<b>25.420,44</b>	<b>23.117,27</b>	<b>2.303,17</b>
Capitolo/Articolo 8381 /0 VILLA SOTTOCASA-CANONE PULIZIA								
Anno	Gestione Residui				Gestione Competenza			
	Iniziale	Pagato	Variazioni	Da Pagare	Assestato	Impegnato	Pagato	Da pagare
2010	5.004,41	5.004,41	0,00	0,00	0,00	0,00	0,00	0,00
2011	0,00	0,00	0,00	0,00	29.451,42	29.448,24	21.073,77	8.374,47
<b>Tot. Cap</b>	<b>5.004,41</b>	<b>5.004,41</b>	<b>0,00</b>	<b>0,00</b>		<b>29.448,24</b>	<b>21.073,77</b>	<b>8.374,47</b>
Capitolo/Articolo 8399 /0 BIBLIOTECA-PRESTAZIONI ESTERNE								
Anno	Gestione Residui				Gestione Competenza			
	Iniziale	Pagato	Variazioni	Da Pagare	Assestato	Impegnato	Pagato	Da pagare
2009	4.143,96	4.143,96	0,00	0,00	0,00	0,00	0,00	0,00
2010	13.260,75	13.260,75	0,00	0,00	0,00	0,00	0,00	0,00
2011	0,00	0,00	0,00	0,00	26.694,00	26.693,90	22.891,60	3.802,30
<b>Tot. Cap</b>	<b>17.404,71</b>	<b>17.404,71</b>	<b>0,00</b>	<b>0,00</b>		<b>26.693,90</b>	<b>22.891,60</b>	<b>3.802,30</b>
Capitolo/Articolo 8439 /0 BIBLIOTECHE-INTERV.MANUTENZIONE								
Anno	Gestione Residui				Gestione Competenza			
	Iniziale	Pagato	Variazioni	Da Pagare	Assestato	Impegnato	Pagato	Da pagare
2011	0,00	0,00	0,00	0,00	360,00	360,00	360,00	0,00
<b>Tot. Cap</b>	<b>0,00</b>	<b>0,00</b>	<b>0,00</b>	<b>0,00</b>		<b>360,00</b>	<b>360,00</b>	<b>0,00</b>
Capitolo/Articolo 8442 /0 BIBLIOTECHE-ASSISTENZA HARDWARE								
Anno	Gestione Residui				Gestione Competenza			
	Iniziale	Pagato	Variazioni	Da Pagare	Assestato	Impegnato	Pagato	Da pagare
2011	0,00	0,00	0,00	0,00	4.000,00	3.984,66	2.031,42	1.953,24
<b>Tot. Cap</b>	<b>0,00</b>	<b>0,00</b>	<b>0,00</b>	<b>0,00</b>		<b>3.984,66</b>	<b>2.031,42</b>	<b>1.953,24</b>
Capitolo/Articolo 8450 /0 BIBL.ATTIV.CULTURALI E PROMOZIONALI								
Anno	Gestione Residui				Gestione Competenza			
	Iniziale	Pagato	Variazioni	Da Pagare	Assestato	Impegnato	Pagato	Da pagare
2005	287,50	0,00	0,00	287,50	0,00	0,00	0,00	0,00
2007	105,46	0,00	0,00	105,46	0,00	0,00	0,00	0,00
2008	83,40	0,00	0,00	83,40	0,00	0,00	0,00	0,00
2010	844,00	844,00	0,00	0,00	0,00	0,00	0,00	0,00
2011	0,00	0,00	0,00	0,00	2.136,00	2.135,98	1.490,48	645,50
<b>Tot. Cap</b>	<b>1.320,36</b>	<b>844,00</b>	<b>0,00</b>	<b>476,36</b>		<b>2.135,98</b>	<b>1.490,48</b>	<b>645,50</b>



COMUNE VIMERCATE

## Elenco Residui : Anno 1982 a 2011 - Spesa

UEB 1050103      VOCE 0								
Capitolo/Articolo 8470 /0 SIST.BIBL.-PREST.SERVIZI								
Anno	Gestione Residui				Gestione Competenza			
	Iniziale	Pagato	Variazioni	Da Pagare	Assestato	Impegnato	Pagato	Da pagare
2009	2.300,00	839,64	0,00	1.460,36	0,00	0,00	0,00	0,00
2010	1.523,00	1.523,00	0,00	0,00	0,00	0,00	0,00	0,00
2011	0,00	0,00	0,00	0,00	73.860,49	73.860,06	922,25	72.937,81
<b>Tot. Cap</b>	<b>3.823,00</b>	<b>2.362,64</b>	<b>0,00</b>	<b>1.460,36</b>		<b>73.860,06</b>	<b>922,25</b>	<b>72.937,81</b>
Capitolo/Articolo 8471 /0 SIST.BIBL.-PREST.SERVIZI-CONTR.PROV.								
Anno	Gestione Residui				Gestione Competenza			
	Iniziale	Pagato	Variazioni	Da Pagare	Assestato	Impegnato	Pagato	Da pagare
2008	45.274,37	4.817,53	0,00	40.456,84	0,00	0,00	0,00	0,00
<b>Tot. Cap</b>	<b>45.274,37</b>	<b>4.817,53</b>	<b>0,00</b>	<b>40.456,84</b>		<b>0,00</b>	<b>0,00</b>	<b>0,00</b>
Capitolo/Articolo 8520 /0 SIST.BIBL.-CANONE PULIZIA								
Anno	Gestione Residui				Gestione Competenza			
	Iniziale	Pagato	Variazioni	Da Pagare	Assestato	Impegnato	Pagato	Da pagare
2010	86,14	86,14	0,00	0,00	0,00	0,00	0,00	0,00
2011	0,00	0,00	0,00	0,00	500,00	500,00	438,56	61,44
<b>Tot. Cap</b>	<b>86,14</b>	<b>86,14</b>	<b>0,00</b>	<b>0,00</b>		<b>500,00</b>	<b>438,56</b>	<b>61,44</b>
Capitolo/Articolo 8560 /0 SIST.BIBL.-CANONE LOCAZIONE								
Anno	Gestione Residui				Gestione Competenza			
	Iniziale	Pagato	Variazioni	Da Pagare	Assestato	Impegnato	Pagato	Da pagare
2011	0,00	0,00	0,00	0,00	5.905,00	5.905,00	0,00	5.905,00
<b>Tot. Cap</b>	<b>0,00</b>	<b>0,00</b>	<b>0,00</b>	<b>0,00</b>		<b>5.905,00</b>	<b>0,00</b>	<b>5.905,00</b>
Capitolo/Articolo 8570 /0 SIST.BIBL.-UTENZE								
Anno	Gestione Residui				Gestione Competenza			
	Iniziale	Pagato	Variazioni	Da Pagare	Assestato	Impegnato	Pagato	Da pagare
2010	652,83	652,83	0,00	0,00	0,00	0,00	0,00	0,00
2011	0,00	0,00	0,00	0,00	3.800,00	3.800,00	3.301,67	498,33
<b>Tot. Cap</b>	<b>652,83</b>	<b>652,83</b>	<b>0,00</b>	<b>0,00</b>		<b>3.800,00</b>	<b>3.301,67</b>	<b>498,33</b>
Capitolo/Articolo 8580 /0 SIST.BIBL.-SPESE POSTALI								
Anno	Gestione Residui				Gestione Competenza			
	Iniziale	Pagato	Variazioni	Da Pagare	Assestato	Impegnato	Pagato	Da pagare
2007	320,00	0,00	0,00	320,00	0,00	0,00	0,00	0,00
2008	400,00	0,00	0,00	400,00	0,00	0,00	0,00	0,00
2009	231,53	0,00	0,00	231,53	0,00	0,00	0,00	0,00
2010	250,00	0,00	0,00	250,00	0,00	0,00	0,00	0,00
2011	0,00	0,00	0,00	0,00	100,00	100,00	0,00	100,00
<b>Tot. Cap</b>	<b>1.201,53</b>	<b>0,00</b>	<b>0,00</b>	<b>1.201,53</b>		<b>100,00</b>	<b>0,00</b>	<b>100,00</b>
Capitolo/Articolo 8600 /0 SIST.BIBL.-CATALOG. E ALTRE PRESTAZIONI								
Anno	Gestione Residui				Gestione Competenza			
	Iniziale	Pagato	Variazioni	Da Pagare	Assestato	Impegnato	Pagato	Da pagare
2009	2.500,00	0,00	0,00	2.500,00	0,00	0,00	0,00	0,00
2010	10.511,90	10.511,90	0,00	0,00	0,00	0,00	0,00	0,00
2011	0,00	0,00	0,00	0,00	9.033,00	9.033,00	7.333,67	1.699,33
<b>Tot. Cap</b>	<b>13.011,90</b>	<b>10.511,90</b>	<b>0,00</b>	<b>2.500,00</b>		<b>9.033,00</b>	<b>7.333,67</b>	<b>1.699,33</b>
Capitolo/Articolo 8645 /0 SIST.BIBL.-FORMAZIONE PERSONALE								
Anno	Gestione Residui				Gestione Competenza			
	Iniziale	Pagato	Variazioni	Da Pagare	Assestato	Impegnato	Pagato	Da pagare
2009	1.588,90	1.588,90	0,00	0,00	0,00	0,00	0,00	0,00
<b>Tot. Cap</b>	<b>1.588,90</b>	<b>1.588,90</b>	<b>0,00</b>	<b>0,00</b>		<b>0,00</b>	<b>0,00</b>	<b>0,00</b>



## Elenco Residui : Anno 1982 a 2011 - Spesa

UEB 1050103      VOCE 0								
Capitolo/Articolo 8660 /0 SIST.BIBL.-PRESTITO INTERBIBLIOTECARIO								
Anno	Gestione Residui				Gestione Competenza			
	Iniziale	Pagato	Variazioni	Da Pagare	Assestato	Impegnato	Pagato	Da pagare
2010	15.944,25	15.944,25	0,00	0,00	0,00	0,00	0,00	0,00
2011	0,00	0,00	0,00	0,00	49.000,00	49.000,00	32.601,84	16.398,16
<b>Tot. Cap</b>	<b>15.944,25</b>	<b>15.944,25</b>	<b>0,00</b>	<b>0,00</b>		<b>49.000,00</b>	<b>32.601,84</b>	<b>16.398,16</b>
Capitolo/Articolo 8741 /0 SIST.BIBL.-INCARICHI PER GRUPPI DI LAVORO								
Anno	Gestione Residui				Gestione Competenza			
	Iniziale	Pagato	Variazioni	Da Pagare	Assestato	Impegnato	Pagato	Da pagare
2010	2.000,00	1.555,20	0,00	444,80	0,00	0,00	0,00	0,00
2011	0,00	0,00	0,00	0,00	4.000,00	4.000,00	0,00	4.000,00
<b>Tot. Cap</b>	<b>2.000,00</b>	<b>1.555,20</b>	<b>0,00</b>	<b>444,80</b>		<b>4.000,00</b>	<b>0,00</b>	<b>4.000,00</b>
Capitolo/Articolo 8780 /0 SIST.BIBL.-CAMPAGNE DI COMUNICAZIONE								
Anno	Gestione Residui				Gestione Competenza			
	Iniziale	Pagato	Variazioni	Da Pagare	Assestato	Impegnato	Pagato	Da pagare
2009	194,76	194,76	0,00	0,00	0,00	0,00	0,00	0,00
2011	0,00	0,00	0,00	0,00	15.000,00	15.000,00	1.236,00	13.764,00
<b>Tot. Cap</b>	<b>194,76</b>	<b>194,76</b>	<b>0,00</b>	<b>0,00</b>		<b>15.000,00</b>	<b>1.236,00</b>	<b>13.764,00</b>
Capitolo/Articolo 8799 /0 SIST.BIBL.-AGGIORNAMENTO SITO WEB								
Anno	Gestione Residui				Gestione Competenza			
	Iniziale	Pagato	Variazioni	Da Pagare	Assestato	Impegnato	Pagato	Da pagare
2009	1.500,00	1.500,00	0,00	0,00	0,00	0,00	0,00	0,00
2011	0,00	0,00	0,00	0,00	5.000,00	5.000,00	3.344,43	1.655,57
<b>Tot. Cap</b>	<b>1.500,00</b>	<b>1.500,00</b>	<b>0,00</b>	<b>0,00</b>		<b>5.000,00</b>	<b>3.344,43</b>	<b>1.655,57</b>
Capitolo/Articolo 8800 /0 SIST.BIBL.-ASSIST.SVIL.SISTEMA INFORMATICO								
Anno	Gestione Residui				Gestione Competenza			
	Iniziale	Pagato	Variazioni	Da Pagare	Assestato	Impegnato	Pagato	Da pagare
2011	0,00	0,00	0,00	0,00	76.000,00	76.000,00	64.236,64	11.763,36
<b>Tot. Cap</b>	<b>0,00</b>	<b>0,00</b>	<b>0,00</b>	<b>0,00</b>		<b>76.000,00</b>	<b>64.236,64</b>	<b>11.763,36</b>
Capitolo/Articolo 8802 /0 SIST.BIBL.-SVIL. E FORM.INFORMATICA								
Anno	Gestione Residui				Gestione Competenza			
	Iniziale	Pagato	Variazioni	Da Pagare	Assestato	Impegnato	Pagato	Da pagare
2011	0,00	0,00	0,00	0,00	7.500,00	7.500,00	0,00	7.500,00
<b>Tot. Cap</b>	<b>0,00</b>	<b>0,00</b>	<b>0,00</b>	<b>0,00</b>		<b>7.500,00</b>	<b>0,00</b>	<b>7.500,00</b>
Capitolo/Articolo 8806 /0 SIST.BIBL.-CONNES.INTERNET BIBLIOTECHE								
Anno	Gestione Residui				Gestione Competenza			
	Iniziale	Pagato	Variazioni	Da Pagare	Assestato	Impegnato	Pagato	Da pagare
2006	3.434,80	2.123,59	0,00	1.311,21	0,00	0,00	0,00	0,00
2007	582,70	0,00	0,00	582,70	0,00	0,00	0,00	0,00
2008	10.925,28	0,00	0,00	10.925,28	0,00	0,00	0,00	0,00
2010	20.821,82	20.631,01	0,01	190,80	0,00	0,00	0,00	0,00
2011	0,00	0,00	0,00	0,00	31.624,00	31.624,00	19.155,62	12.468,38
<b>Tot. Cap</b>	<b>35.764,60</b>	<b>22.754,60</b>	<b>0,01</b>	<b>13.009,99</b>		<b>31.624,00</b>	<b>19.155,62</b>	<b>12.468,38</b>



## Elenco Residui : Anno 1982 a 2011 - Spesa

UEB 1050103 VOCE 0								
Capitolo/Articolo 8860 /0 SIST.BIBL.-PROGETTI DI PROMOZIONE								
Anno	Gestione Residui				Gestione Competenza			
	Iniziale	Pagato	Variazioni	Da Pagare	Assestato	Impegnato	Pagato	Da pagare
2008	2.607,25	1.736,00	0,00	871,25	0,00	0,00	0,00	0,00
2009	3.023,45	2.222,81	0,00	800,64	0,00	0,00	0,00	0,00
2010	2.897,75	2.055,25	0,00	842,50	0,00	0,00	0,00	0,00
2011	0,00	0,00	0,00	0,00	18.000,00	18.000,00	0,00	18.000,00
Tot. Cap	8.528,45	6.014,06	0,00	2.514,39		18.000,00	0,00	18.000,00
Tot. UEB	218.700,80	153.265,14	0,01	65.435,65		643.688,72	370.880,63	272.808,09
UEB 1050105 VOCE 4								
Capitolo/Articolo 8868 /0 SIST.BIBL.-TRASFERIMENTI A COMUNI								
Anno	Gestione Residui				Gestione Competenza			
	Iniziale	Pagato	Variazioni	Da Pagare	Assestato	Impegnato	Pagato	Da pagare
2011	0,00	0,00	0,00	0,00	13.000,00	13.000,00	6.000,00	7.000,00
Tot. Cap	0,00	0,00	0,00	0,00		13.000,00	6.000,00	7.000,00
Capitolo/Articolo 8870 /0 BIBLIOTECA-QUOTA ADESIONE SIST.BIBL.								
Anno	Gestione Residui				Gestione Competenza			
	Iniziale	Pagato	Variazioni	Da Pagare	Assestato	Impegnato	Pagato	Da pagare
2010	35.900,20	35.900,20	0,00	0,00	0,00	0,00	0,00	0,00
2011	0,00	0,00	0,00	0,00	36.000,00	36.000,00	36.000,00	0,00
Tot. Cap	35.900,20	35.900,20	0,00	0,00		36.000,00	36.000,00	0,00
Capitolo/Articolo 8871 /0 BIBL.-TRASF. PER SERVIZI A SIST.BIBL.								
Anno	Gestione Residui				Gestione Competenza			
	Iniziale	Pagato	Variazioni	Da Pagare	Assestato	Impegnato	Pagato	Da pagare
2011	0,00	0,00	0,00	0,00	1.487,00	1.487,00	1.487,00	0,00
Tot. Cap	0,00	0,00	0,00	0,00		1.487,00	1.487,00	0,00
Tot. UEB	35.900,20	35.900,20	0,00	0,00		50.487,00	43.487,00	7.000,00
UEB 1050105 VOCE 19								
Capitolo/Articolo 8868 /0 SIST.BIBL.-TRASFERIMENTI A COMUNI								
Anno	Gestione Residui				Gestione Competenza			
	Iniziale	Pagato	Variazioni	Da Pagare	Assestato	Impegnato	Pagato	Da pagare
2010	7.000,00	0,00	0,00	7.000,00	0,00	0,00	0,00	0,00
Tot. Cap	7.000,00	0,00	0,00	7.000,00		0,00	0,00	0,00
Tot. UEB	7.000,00	0,00	0,00	7.000,00		0,00	0,00	0,00
UEB 1050106 VOCE 1								
Capitolo/Articolo 8885 /0 AMM.MUTUI-QUOTA INT. ACQ. ATTREZZ.								
Anno	Gestione Residui				Gestione Competenza			
	Iniziale	Pagato	Variazioni	Da Pagare	Assestato	Impegnato	Pagato	Da pagare
2011	0,00	0,00	0,00	0,00	523,00	522,25	522,25	0,00
Tot. Cap	0,00	0,00	0,00	0,00		522,25	522,25	0,00
Capitolo/Articolo 8900 /0 AMM.MUTUI-QUOTA INT.COSTR.NUOVA BIBL. M.N.113								
Anno	Gestione Residui				Gestione Competenza			
	Iniziale	Pagato	Variazioni	Da Pagare	Assestato	Impegnato	Pagato	Da pagare
2011	0,00	0,00	0,00	0,00	44.649,00	44.648,35	44.648,35	0,00
Tot. Cap	0,00	0,00	0,00	0,00		44.648,35	44.648,35	0,00



## Elenco Residui : Anno 1982 a 2011 - Spesa

UEB 1050106 VOCE 1								
Capitolo/Articolo 8910 /0 AMM.MUTUI-QUOTA INT. BENI E ATTR. N. 135								
Anno	Gestione Residui				Gestione Competenza			
	Iniziale	Pagato	Variazioni	Da Pagare	Assestato	Impegnato	Pagato	Da pagare
2011	0,00	0,00	0,00	0,00	883,00	882,75	882,75	0,00
Tot. Cap	0,00	0,00	0,00	0,00		882,75	882,75	0,00
Capitolo/Articolo 8916 /0 AMM.MUTUI-Q.INT.M.N.141-ATTREZ.BIBLIOTECA								
Anno	Gestione Residui				Gestione Competenza			
	Iniziale	Pagato	Variazioni	Da Pagare	Assestato	Impegnato	Pagato	Da pagare
2011	0,00	0,00	0,00	0,00	99,00	98,51	98,51	0,00
Tot. Cap	0,00	0,00	0,00	0,00		98,51	98,51	0,00
Tot. UEB	0,00	0,00	0,00	0,00		46.151,86	46.151,86	0,00
UEB 1050107 VOCE 21								
Capitolo/Articolo 8921 /0 BIBLIOTECHE-IRAP								
Anno	Gestione Residui				Gestione Competenza			
	Iniziale	Pagato	Variazioni	Da Pagare	Assestato	Impegnato	Pagato	Da pagare
2011	0,00	0,00	0,00	0,00	18.910,00	18.839,77	18.839,77	0,00
Tot. Cap	0,00	0,00	0,00	0,00		18.839,77	18.839,77	0,00
Capitolo/Articolo 8922 /0 SIST.BIBL.-IRAP								
Anno	Gestione Residui				Gestione Competenza			
	Iniziale	Pagato	Variazioni	Da Pagare	Assestato	Impegnato	Pagato	Da pagare
2011	0,00	0,00	0,00	0,00	13.942,00	13.940,49	13.735,21	205,28
Tot. Cap	0,00	0,00	0,00	0,00		13.940,49	13.735,21	205,28
Tot. UEB	0,00	0,00	0,00	0,00		32.780,26	32.574,98	205,28
UEB 1050107 VOCE 29								
Capitolo/Articolo 8930 /0 BIBL.-SETTORE MULTIMEDIALE-SIAE								
Anno	Gestione Residui				Gestione Competenza			
	Iniziale	Pagato	Variazioni	Da Pagare	Assestato	Impegnato	Pagato	Da pagare
2011	0,00	0,00	0,00	0,00	461,18	461,18	461,18	0,00
Tot. Cap	0,00	0,00	0,00	0,00		461,18	461,18	0,00
Capitolo/Articolo 8931 /0 MUST-SIAE								
Anno	Gestione Residui				Gestione Competenza			
	Iniziale	Pagato	Variazioni	Da Pagare	Assestato	Impegnato	Pagato	Da pagare
2011	0,00	0,00	0,00	0,00	308,89	138,32	138,32	0,00
Tot. Cap	0,00	0,00	0,00	0,00		138,32	138,32	0,00
Tot. UEB	0,00	0,00	0,00	0,00		599,50	599,50	0,00
UEB 1050201 VOCE 20								
Capitolo/Articolo 8950 /0 CULTURA-PERS.R.-RETRIBUZIONE								
Anno	Gestione Residui				Gestione Competenza			
	Iniziale	Pagato	Variazioni	Da Pagare	Assestato	Impegnato	Pagato	Da pagare
2011	0,00	0,00	0,00	0,00	142.544,00	141.880,31	141.880,31	0,00
Tot. Cap	0,00	0,00	0,00	0,00		141.880,31	141.880,31	0,00
Tot. UEB	0,00	0,00	0,00	0,00		141.880,31	141.880,31	0,00
UEB 1050201 VOCE 21								
Capitolo/Articolo 8951 /0 CULTURA-PERS.R.-ONERI ENTE								
Anno	Gestione Residui				Gestione Competenza			
	Iniziale	Pagato	Variazioni	Da Pagare	Assestato	Impegnato	Pagato	Da pagare
2011	0,00	0,00	0,00	0,00	51.815,00	51.815,00	51.815,00	0,00
Tot. Cap	0,00	0,00	0,00	0,00		51.815,00	51.815,00	0,00



COMUNE VIMERCATE

## Elenco Residui : Anno 1982 a 2011 - Spesa

UEB 1050201 VOCE 21								
Tot. UEB	0,00	0,00	0,00	0,00	51.815,00	51.815,00	0,00	
UEB 1050202 VOCE 0								
Capitolo/Articolo 8960 /0 MANIFEST.CULTURALI-ACQUISTI								
Anno	Gestione Residui				Gestione Competenza			
	Iniziale	Pagato	Variazioni	Da Pagare	Assestato	Impegnato	Pagato	Da pagare
2010	121,91	70,07	51,84	0,00	0,00	0,00	0,00	0,00
2011	0,00	0,00	0,00	0,00	700,00	685,86	289,48	396,38
Tot. Cap	121,91	70,07	51,84	0,00		685,86	289,48	396,38
Tot. UEB	121,91	70,07	51,84	0,00		685,86	289,48	396,38
UEB 1050203 VOCE 0								
Capitolo/Articolo 9140 /0 MANIFEST.CULTURALI-PRESTAZIONI								
Anno	Gestione Residui				Gestione Competenza			
	Iniziale	Pagato	Variazioni	Da Pagare	Assestato	Impegnato	Pagato	Da pagare
2010	7.652,88	7.652,88	0,00	0,00	0,00	0,00	0,00	0,00
2011	0,00	0,00	0,00	0,00	22.163,45	22.041,42	16.688,06	5.353,36
Tot. Cap	7.652,88	7.652,88	0,00	0,00		22.041,42	16.688,06	5.353,36
Capitolo/Articolo 9236 /0 POLO VIMERCATESE-PREST.-CONTR.PROV.								
Anno	Gestione Residui				Gestione Competenza			
	Iniziale	Pagato	Variazioni	Da Pagare	Assestato	Impegnato	Pagato	Da pagare
2010	3.072,42	1.680,00	0,00	1.392,42	0,00	0,00	0,00	0,00
2011	0,00	0,00	0,00	0,00	34.250,00	34.250,00	28.747,24	5.502,76
Tot. Cap	3.072,42	1.680,00	0,00	1.392,42		34.250,00	28.747,24	5.502,76
Capitolo/Articolo 9240 /0 MANIFEST.CULTURALI-PREST.SERV.-CONTR.PROV.								
Anno	Gestione Residui				Gestione Competenza			
	Iniziale	Pagato	Variazioni	Da Pagare	Assestato	Impegnato	Pagato	Da pagare
2008	142,20	0,00	0,00	142,20	0,00	0,00	0,00	0,00
Tot. Cap	142,20	0,00	0,00	142,20		0,00	0,00	0,00
Capitolo/Articolo 9241 /0 FESTE NAZ.CELEBRAZIONE-PREST.SERV.								
Anno	Gestione Residui				Gestione Competenza			
	Iniziale	Pagato	Variazioni	Da Pagare	Assestato	Impegnato	Pagato	Da pagare
2010	24,00	0,00	24,00	0,00	0,00	0,00	0,00	0,00
2011	0,00	0,00	0,00	0,00	2.944,00	2.909,50	2.777,50	132,00
Tot. Cap	24,00	0,00	24,00	0,00		2.909,50	2.777,50	132,00
Capitolo/Articolo 9250 /0 PATRIMONIO ARTISTICO-VALORIZZAZIONI								
Anno	Gestione Residui				Gestione Competenza			
	Iniziale	Pagato	Variazioni	Da Pagare	Assestato	Impegnato	Pagato	Da pagare
2011	0,00	0,00	0,00	0,00	14.479,67	14.456,94	6.624,92	7.832,02
Tot. Cap	0,00	0,00	0,00	0,00		14.456,94	6.624,92	7.832,02
Capitolo/Articolo 9251 /0 VILLA SOTTOCASA-PRESTAZIONI								
Anno	Gestione Residui				Gestione Competenza			
	Iniziale	Pagato	Variazioni	Da Pagare	Assestato	Impegnato	Pagato	Da pagare
2010	4.113,13	3.924,73	188,40	0,00	0,00	0,00	0,00	0,00
2011	0,00	0,00	0,00	0,00	480,00	447,42	324,00	123,42
Tot. Cap	4.113,13	3.924,73	188,40	0,00		447,42	324,00	123,42



## Elenco Residui : Anno 1982 a 2011 - Spesa

UEB 1050203 VOCE 0								
Capitolo/Articolo 9370 /0 CENTRO AGGREG.GIOVANILE-UTENZE								
Anno	Gestione Residui				Gestione Competenza			
	Iniziale	Pagato	Variazioni	Da Pagare	Assestato	Impegnato	Pagato	Da pagare
2010	818,70	818,70	0,00	0,00	0,00	0,00	0,00	0,00
2011	0,00	0,00	0,00	0,00	3.300,00	3.300,00	2.197,27	1.102,73
Tot. Cap	818,70	818,70	0,00	0,00		3.300,00	2.197,27	1.102,73
Capitolo/Articolo 9380 /0 SPAZIO GIOVANI-MANUT.LOCALI IMPIANTI								
Anno	Gestione Residui				Gestione Competenza			
	Iniziale	Pagato	Variazioni	Da Pagare	Assestato	Impegnato	Pagato	Da pagare
2011	0,00	0,00	0,00	0,00	310,00	306,95	306,95	0,00
Tot. Cap	0,00	0,00	0,00	0,00		306,95	306,95	0,00
Capitolo/Articolo 9400 /0 SPAZIO GIOVANI-CANONE PULIZIA								
Anno	Gestione Residui				Gestione Competenza			
	Iniziale	Pagato	Variazioni	Da Pagare	Assestato	Impegnato	Pagato	Da pagare
2010	769,79	769,79	0,00	0,00	0,00	0,00	0,00	0,00
2011	0,00	0,00	0,00	0,00	4.645,45	4.645,45	3.656,70	988,75
Tot. Cap	769,79	769,79	0,00	0,00		4.645,45	3.656,70	988,75
Tot. UEB	16.593,12	14.846,10	212,40	1.534,62		82.357,68	61.322,64	21.035,04
UEB 1050205 VOCE 19								
Capitolo/Articolo 9440 /0 ASSOCIAZIONE PINAMONTE-CONTRIBUTO								
Anno	Gestione Residui				Gestione Competenza			
	Iniziale	Pagato	Variazioni	Da Pagare	Assestato	Impegnato	Pagato	Da pagare
2007	17.418,09	2.596,82	0,00	14.821,27	0,00	0,00	0,00	0,00
2011	0,00	0,00	0,00	0,00	13.500,00	13.394,16	13.394,16	0,00
Tot. Cap	17.418,09	2.596,82	0,00	14.821,27		13.394,16	13.394,16	0,00
Capitolo/Articolo 9460 /0 CIVICO CORPO MUSICALE-CONTRIBUTO								
Anno	Gestione Residui				Gestione Competenza			
	Iniziale	Pagato	Variazioni	Da Pagare	Assestato	Impegnato	Pagato	Da pagare
2011	0,00	0,00	0,00	0,00	9.296,00	9.296,00	9.296,00	0,00
Tot. Cap	0,00	0,00	0,00	0,00		9.296,00	9.296,00	0,00
Capitolo/Articolo 9480 /0 ASSOCIAZIONI CULTURALI-CONTRIBUTI								
Anno	Gestione Residui				Gestione Competenza			
	Iniziale	Pagato	Variazioni	Da Pagare	Assestato	Impegnato	Pagato	Da pagare
2009	16.000,00	16.000,00	0,00	0,00	0,00	0,00	0,00	0,00
2011	0,00	0,00	0,00	0,00	3.500,00	3.500,00	1.000,00	2.500,00
Tot. Cap	16.000,00	16.000,00	0,00	0,00		3.500,00	1.000,00	2.500,00
Capitolo/Articolo 9500 /0 MANIFEST.CULTURALI-CONTRIBUTI								
Anno	Gestione Residui				Gestione Competenza			
	Iniziale	Pagato	Variazioni	Da Pagare	Assestato	Impegnato	Pagato	Da pagare
2010	1.975,00	1.975,00	0,00	0,00	0,00	0,00	0,00	0,00
2011	0,00	0,00	0,00	0,00	19.926,00	19.926,00	17.926,00	2.000,00
Tot. Cap	1.975,00	1.975,00	0,00	0,00		19.926,00	17.926,00	2.000,00
Capitolo/Articolo 9520 /0 CITTA' DEI RAGAZZI-CONTRIBUTI								
Anno	Gestione Residui				Gestione Competenza			
	Iniziale	Pagato	Variazioni	Da Pagare	Assestato	Impegnato	Pagato	Da pagare
2010	17.500,00	17.500,00	0,00	0,00	0,00	0,00	0,00	0,00
Tot. Cap	17.500,00	17.500,00	0,00	0,00		0,00	0,00	0,00





## Elenco Residui : Anno 1982 a 2011 - Spesa

UEB 1050205 VOCE 19								
Capitolo/Articolo 9540 /0 COMITATO SAGRA DELLA PATATA-CONTRIBUTO								
Anno	Gestione Residui				Gestione Competenza			
	Iniziale	Pagato	Variazioni	Da Pagare	Assestato	Impegnato	Pagato	Da pagare
2011	0,00	0,00	0,00	0,00	1.000,00	1.000,00	1.000,00	0,00
Tot. Cap	0,00	0,00	0,00	0,00		1.000,00	1.000,00	0,00
Tot. UEB	52.893,09	38.071,82	0,00	14.821,27		47.116,16	42.616,16	4.500,00

UEB 1050206 VOCE 1								
Capitolo/Articolo 9581 /0 AMM.MUTUI-QUOTA INTER.BENI E ATTR. N.135								
Anno	Gestione Residui				Gestione Competenza			
	Iniziale	Pagato	Variazioni	Da Pagare	Assestato	Impegnato	Pagato	Da pagare
2011	0,00	0,00	0,00	0,00	455,00	454,16	454,16	0,00
Tot. Cap	0,00	0,00	0,00	0,00		454,16	454,16	0,00
Tot. UEB	0,00	0,00	0,00	0,00		454,16	454,16	0,00

UEB 1050207 VOCE 21								
Capitolo/Articolo 9563 /0 CULTURA-IRAP								
Anno	Gestione Residui				Gestione Competenza			
	Iniziale	Pagato	Variazioni	Da Pagare	Assestato	Impegnato	Pagato	Da pagare
2011	0,00	0,00	0,00	0,00	15.960,00	15.932,31	15.932,31	0,00
Tot. Cap	0,00	0,00	0,00	0,00		15.932,31	15.932,31	0,00
Tot. UEB	0,00	0,00	0,00	0,00		15.932,31	15.932,31	0,00

UEB 1050207 VOCE 29								
Capitolo/Articolo 9564 /0 ATTIVITA' CULTURALI-SIAE								
Anno	Gestione Residui				Gestione Competenza			
	Iniziale	Pagato	Variazioni	Da Pagare	Assestato	Impegnato	Pagato	Da pagare
2011	0,00	0,00	0,00	0,00	1.000,00	463,87	463,87	0,00
Tot. Cap	0,00	0,00	0,00	0,00		463,87	463,87	0,00
Tot. UEB	0,00	0,00	0,00	0,00		463,87	463,87	0,00

UEB 1060201 VOCE 20								
Capitolo/Articolo 9680 /0 SPORT TEMPO L.-PERS.R.-RETRIB.								
Anno	Gestione Residui				Gestione Competenza			
	Iniziale	Pagato	Variazioni	Da Pagare	Assestato	Impegnato	Pagato	Da pagare
2011	0,00	0,00	0,00	0,00	21.014,00	20.796,55	20.796,55	0,00
Tot. Cap	0,00	0,00	0,00	0,00		20.796,55	20.796,55	0,00
Tot. UEB	0,00	0,00	0,00	0,00		20.796,55	20.796,55	0,00

UEB 1060201 VOCE 21								
Capitolo/Articolo 9700 /0 SPORT TEMPO L.-PERS.R.-ONERI ENTE								
Anno	Gestione Residui				Gestione Competenza			
	Iniziale	Pagato	Variazioni	Da Pagare	Assestato	Impegnato	Pagato	Da pagare
2011	0,00	0,00	0,00	0,00	6.146,00	6.146,00	6.146,00	0,00
Tot. Cap	0,00	0,00	0,00	0,00		6.146,00	6.146,00	0,00
Tot. UEB	0,00	0,00	0,00	0,00		6.146,00	6.146,00	0,00

UEB 1060202 VOCE 0								
--------------------	--	--	--	--	--	--	--	--



## Elenco Residui : Anno 1982 a 2011 - Spesa

UEB 1060202 VOCE 0								
Capitolo/Articolo 9860 /0 SPORT TEMPO L.-ACQUISTI								
Anno	Gestione Residui				Gestione Competenza			
	Iniziale	Pagato	Variazioni	Da Pagare	Assestato	Impegnato	Pagato	Da pagare
2010	199,80	199,80	0,00	0,00	0,00	0,00	0,00	0,00
2011	0,00	0,00	0,00	0,00	300,00	284,85	241,85	43,00
Tot. Cap	199,80	199,80	0,00	0,00		284,85	241,85	43,00
Tot. UEB	199,80	199,80	0,00	0,00		284,85	241,85	43,00
UEB 1060204 VOCE 0								
Capitolo/Articolo 10260 /0 CANONE LOCAZ.PALESTRE OMNICOMPRESIVO								
Anno	Gestione Residui				Gestione Competenza			
	Iniziale	Pagato	Variazioni	Da Pagare	Assestato	Impegnato	Pagato	Da pagare
2010	2.136,47	2.136,47	0,00	0,00	0,00	0,00	0,00	0,00
2011	0,00	0,00	0,00	0,00	16.700,00	16.700,00	11.637,83	5.062,17
Tot. Cap	2.136,47	2.136,47	0,00	0,00		16.700,00	11.637,83	5.062,17
Tot. UEB	2.136,47	2.136,47	0,00	0,00		16.700,00	11.637,83	5.062,17
UEB 1060205 VOCE 19								
Capitolo/Articolo 10310 /0 TRASFERIMENTI GESTIONE CAMPI CALCIO								
Anno	Gestione Residui				Gestione Competenza			
	Iniziale	Pagato	Variazioni	Da Pagare	Assestato	Impegnato	Pagato	Da pagare
2010	63.000,00	63.000,00	0,00	0,00	0,00	0,00	0,00	0,00
2011	0,00	0,00	0,00	0,00	126.000,00	126.000,00	94.500,00	31.500,00
Tot. Cap	63.000,00	63.000,00	0,00	0,00		126.000,00	94.500,00	31.500,00
Tot. UEB	63.000,00	63.000,00	0,00	0,00		126.000,00	94.500,00	31.500,00
UEB 1060206 VOCE 1								
Capitolo/Articolo 10340 /0 AMM.MUTUI-Q.INT.CAMPO CALCIO VELASCA-ORENO M.N.93								
Anno	Gestione Residui				Gestione Competenza			
	Iniziale	Pagato	Variazioni	Da Pagare	Assestato	Impegnato	Pagato	Da pagare
2011	0,00	0,00	0,00	0,00	7.348,00	7.347,94	7.347,94	0,00
Tot. Cap	0,00	0,00	0,00	0,00		7.347,94	7.347,94	0,00
Capitolo/Articolo 10360 /0 AMM.MUTUI-Q.INT.CAMPO CALCIO ORENO-VELASCA M.N.98								
Anno	Gestione Residui				Gestione Competenza			
	Iniziale	Pagato	Variazioni	Da Pagare	Assestato	Impegnato	Pagato	Da pagare
2011	0,00	0,00	0,00	0,00	961,00	960,33	960,33	0,00
Tot. Cap	0,00	0,00	0,00	0,00		960,33	960,33	0,00
Capitolo/Articolo 10370 /0 AMM.MUTUI-Q.INTERESSI BENI E ATTR. N. 135								
Anno	Gestione Residui				Gestione Competenza			
	Iniziale	Pagato	Variazioni	Da Pagare	Assestato	Impegnato	Pagato	Da pagare
2011	0,00	0,00	0,00	0,00	240,00	239,38	239,38	0,00
Tot. Cap	0,00	0,00	0,00	0,00		239,38	239,38	0,00
Capitolo/Articolo 10374 /0 AMM.TO MUTUI-Q.INT. MANUT.STR.CAMPI C. ORENO-25 APRILE								
Anno	Gestione Residui				Gestione Competenza			
	Iniziale	Pagato	Variazioni	Da Pagare	Assestato	Impegnato	Pagato	Da pagare
2011	0,00	0,00	0,00	0,00	1.733,00	1.732,55	1.732,55	0,00
Tot. Cap	0,00	0,00	0,00	0,00		1.732,55	1.732,55	0,00
Capitolo/Articolo 10375 /0 AMM.MUTUI-QUOTA INT.ILL.NE CAMPO C.ORENO								
Anno	Gestione Residui				Gestione Competenza			
	Iniziale	Pagato	Variazioni	Da Pagare	Assestato	Impegnato	Pagato	Da pagare
2011	0,00	0,00	0,00	0,00	1.378,00	1.377,17	1.377,17	0,00
Tot. Cap	0,00	0,00	0,00	0,00		1.377,17	1.377,17	0,00



COMUNE VIMERCATE

## Elenco Residui : Anno 1982 a 2011 - Spesa

UEB 1060206 VOCE 1								
Capitolo/Articolo 10379 /0 AMM.MUTUI-Q.INT.SPOGLIATOI CENTRO SPORTIVO								
Anno	Gestione Residui				Gestione Competenza			
	Iniziale	Pagato	Variazioni	Da Pagare	Assestato	Impegnato	Pagato	Da pagare
2011	0,00	0,00	0,00	0,00	3.650,00	3.649,11	3.649,11	0,00
Tot. Cap	0,00	0,00	0,00	0,00		3.649,11	3.649,11	0,00
Capitolo/Articolo 10380 /0 AMM.MUTUI-Q.INT.CAMPO CALCIO OR-VE PER.SUP.MN.122								
Anno	Gestione Residui				Gestione Competenza			
	Iniziale	Pagato	Variazioni	Da Pagare	Assestato	Impegnato	Pagato	Da pagare
2011	0,00	0,00	0,00	0,00	1.825,00	1.824,59	1.824,59	0,00
Tot. Cap	0,00	0,00	0,00	0,00		1.824,59	1.824,59	0,00
Tot. UEB	0,00	0,00	0,00	0,00		17.131,07	17.131,07	0,00
UEB 1060207 VOCE 21								
Capitolo/Articolo 10381 /0 SPORT TEMPO L.-IRAP								
Anno	Gestione Residui				Gestione Competenza			
	Iniziale	Pagato	Variazioni	Da Pagare	Assestato	Impegnato	Pagato	Da pagare
2011	0,00	0,00	0,00	0,00	1.852,00	1.849,81	1.849,81	0,00
Tot. Cap	0,00	0,00	0,00	0,00		1.849,81	1.849,81	0,00
Tot. UEB	0,00	0,00	0,00	0,00		1.849,81	1.849,81	0,00
UEB 1060303 VOCE 0								
Capitolo/Articolo 10420 /0 ATTIVITA' SPORTIVE E RICREATIVE-PRESTAZIONI								
Anno	Gestione Residui				Gestione Competenza			
	Iniziale	Pagato	Variazioni	Da Pagare	Assestato	Impegnato	Pagato	Da pagare
2009	900,00	400,00	0,00	500,00	0,00	0,00	0,00	0,00
2010	4.273,60	1.743,60	30,00	2.500,00	0,00	0,00	0,00	0,00
2011	0,00	0,00	0,00	0,00	11.500,00	11.499,98	5.217,60	6.282,38
Tot. Cap	5.173,60	2.143,60	30,00	3.000,00		11.499,98	5.217,60	6.282,38
Tot. UEB	5.173,60	2.143,60	30,00	3.000,00		11.499,98	5.217,60	6.282,38
UEB 1060305 VOCE 19								
Capitolo/Articolo 10440 /0 ATTIVITA' SPORTIVE E RICREATIVE-CONTRIBUTI								
Anno	Gestione Residui				Gestione Competenza			
	Iniziale	Pagato	Variazioni	Da Pagare	Assestato	Impegnato	Pagato	Da pagare
2010	12.100,00	12.100,00	0,00	0,00	0,00	0,00	0,00	0,00
2011	0,00	0,00	0,00	0,00	14.000,00	14.000,00	2.750,00	11.250,00
Tot. Cap	12.100,00	12.100,00	0,00	0,00		14.000,00	2.750,00	11.250,00
Tot. UEB	12.100,00	12.100,00	0,00	0,00		14.000,00	2.750,00	11.250,00
UEB 1080101 VOCE 20								
Capitolo/Articolo 10480 /0 RETE VIABIL.-PERS.R.-RETRIBUZIONI								
Anno	Gestione Residui				Gestione Competenza			
	Iniziale	Pagato	Variazioni	Da Pagare	Assestato	Impegnato	Pagato	Da pagare
2011	0,00	0,00	0,00	0,00	21.616,00	21.559,89	21.559,89	0,00
Tot. Cap	0,00	0,00	0,00	0,00		21.559,89	21.559,89	0,00
Tot. UEB	0,00	0,00	0,00	0,00		21.559,89	21.559,89	0,00
UEB 1080101 VOCE 21								
Capitolo/Articolo 10500 /0 RETE VIABIL.-PERS.R.-ONERI ENTE								
Anno	Gestione Residui				Gestione Competenza			
	Iniziale	Pagato	Variazioni	Da Pagare	Assestato	Impegnato	Pagato	Da pagare
2011	0,00	0,00	0,00	0,00	5.886,00	5.864,49	5.864,49	0,00
Tot. Cap	0,00	0,00	0,00	0,00		5.864,49	5.864,49	0,00



COMUNE VIMERCATE

## Elenco Residui : Anno 1982 a 2011 - Spesa

UEB 1080101 VOCE 21								
Tot. UEB	0,00	0,00	0,00	0,00	5.864,49	5.864,49	0,00	
UEB 1080102 VOCE 0								
Capitolo/Articolo 10670 /0 MANUT.STRADE-MATERIALE CONSUMO								
Anno	Gestione Residui				Gestione Competenza			
	Iniziale	Pagato	Variazioni	Da Pagare	Assestato	Impegnato	Pagato	Da pagare
2011	0,00	0,00	0,00	0,00	700,00	700,00	0,00	700,00
Tot. Cap	0,00	0,00	0,00	0,00		700,00	0,00	700,00
Tot. UEB	0,00	0,00	0,00	0,00		700,00	0,00	700,00
UEB 1080103 VOCE 0								
Capitolo/Articolo 10700 /0 MANUT.STRADE E PIAZZE-CODICE STRADA								
Anno	Gestione Residui				Gestione Competenza			
	Iniziale	Pagato	Variazioni	Da Pagare	Assestato	Impegnato	Pagato	Da pagare
2010	4.182,44	4.182,44	0,00	0,00	0,00	0,00	0,00	0,00
2011	0,00	0,00	0,00	0,00	0,00	0,00	0,00	0,00
Tot. Cap	4.182,44	4.182,44	0,00	0,00		0,00	0,00	0,00
Capitolo/Articolo 10701 /0 MANUT.STRADE E PIAZZE								
Anno	Gestione Residui				Gestione Competenza			
	Iniziale	Pagato	Variazioni	Da Pagare	Assestato	Impegnato	Pagato	Da pagare
2010	6.190,48	6.190,48	0,00	0,00	0,00	0,00	0,00	0,00
2011	0,00	0,00	0,00	0,00	97.000,00	96.974,07	69.201,74	27.772,33
Tot. Cap	6.190,48	6.190,48	0,00	0,00		96.974,07	69.201,74	27.772,33
Capitolo/Articolo 10702 /0 SICUREZZA STRADALE-UTENZA DEBOLE-COD.STRADA								
Anno	Gestione Residui				Gestione Competenza			
	Iniziale	Pagato	Variazioni	Da Pagare	Assestato	Impegnato	Pagato	Da pagare
2010	6.436,74	6.436,74	0,00	0,00	0,00	0,00	0,00	0,00
2011	0,00	0,00	0,00	0,00	7.000,00	7.000,00	6.045,53	954,47
Tot. Cap	6.436,74	6.436,74	0,00	0,00		7.000,00	6.045,53	954,47
Capitolo/Articolo 10703 /0 INTERVENTI DI MODERAZIONE DEL TRAFFICO								
Anno	Gestione Residui				Gestione Competenza			
	Iniziale	Pagato	Variazioni	Da Pagare	Assestato	Impegnato	Pagato	Da pagare
2008	1.234,14	1.234,14	0,00	0,00	0,00	0,00	0,00	0,00
2010	750,00	750,00	0,00	0,00	0,00	0,00	0,00	0,00
2011	0,00	0,00	0,00	0,00	12.000,00	12.000,00	12.000,00	0,00
Tot. Cap	1.984,14	1.984,14	0,00	0,00		12.000,00	12.000,00	0,00
Capitolo/Articolo 10704 /0 GRATTA E SOSTA-AGGIO								
Anno	Gestione Residui				Gestione Competenza			
	Iniziale	Pagato	Variazioni	Da Pagare	Assestato	Impegnato	Pagato	Da pagare
2008	550,00	0,00	0,00	550,00	0,00	0,00	0,00	0,00
2009	544,00	0,00	0,00	544,00	0,00	0,00	0,00	0,00
2010	13.016,02	13.016,02	0,00	0,00	0,00	0,00	0,00	0,00
2011	0,00	0,00	0,00	0,00	14.400,00	10.500,00	0,00	10.500,00
Tot. Cap	14.110,02	13.016,02	0,00	1.094,00		10.500,00	0,00	10.500,00
Capitolo/Articolo 10705 /0 PIAZZA MARCONI-LOCAZIONE PARCHEGGIO								
Anno	Gestione Residui				Gestione Competenza			
	Iniziale	Pagato	Variazioni	Da Pagare	Assestato	Impegnato	Pagato	Da pagare
2010	8.565,50	8.565,50	0,00	0,00	0,00	0,00	0,00	0,00
2011	0,00	0,00	0,00	0,00	21.000,00	21.000,00	12.607,76	8.392,24
Tot. Cap	8.565,50	8.565,50	0,00	0,00		21.000,00	12.607,76	8.392,24



## Elenco Residui : Anno 1982 a 2011 - Spesa

UEB 1080103 VOCE 0								
Capitolo/Articolo 10760 /0 MANUT.STRADE-AUTO-MANUTENZIONE								
Anno	Gestione Residui				Gestione Competenza			
	Iniziale	Pagato	Variazioni	Da Pagare	Assestato	Impegnato	Pagato	Da pagare
2010	895,70	212,40	0,00	683,30	0,00	0,00	0,00	0,00
2011	0,00	0,00	0,00	0,00	1.140,48	1.140,48	84,00	1.056,48
<b>Tot. Cap</b>	<b>895,70</b>	<b>212,40</b>	<b>0,00</b>	<b>683,30</b>		<b>1.140,48</b>	<b>84,00</b>	<b>1.056,48</b>
Capitolo/Articolo 10780 /0 MANUT.STRADE-FORMAZIONE SEGNALETICA								
Anno	Gestione Residui				Gestione Competenza			
	Iniziale	Pagato	Variazioni	Da Pagare	Assestato	Impegnato	Pagato	Da pagare
2010	10.778,11	10.778,11	0,00	0,00	0,00	0,00	0,00	0,00
2011	0,00	0,00	0,00	0,00	65.750,00	64.052,76	63.838,31	214,45
<b>Tot. Cap</b>	<b>10.778,11</b>	<b>10.778,11</b>	<b>0,00</b>	<b>0,00</b>		<b>64.052,76</b>	<b>63.838,31</b>	<b>214,45</b>
Capitolo/Articolo 10820 /0 MANUT.STRADE-SGOMBERO NEVE								
Anno	Gestione Residui				Gestione Competenza			
	Iniziale	Pagato	Variazioni	Da Pagare	Assestato	Impegnato	Pagato	Da pagare
2010	29.822,08	29.822,08	0,00	0,00	0,00	0,00	0,00	0,00
2011	0,00	0,00	0,00	0,00	68.000,00	67.997,46	43.570,95	24.426,51
<b>Tot. Cap</b>	<b>29.822,08</b>	<b>29.822,08</b>	<b>0,00</b>	<b>0,00</b>		<b>67.997,46</b>	<b>43.570,95</b>	<b>24.426,51</b>
<b>Tot. UEB</b>	<b>82.965,21</b>	<b>81.187,91</b>	<b>0,00</b>	<b>1.777,30</b>		<b>280.664,77</b>	<b>207.348,29</b>	<b>73.316,48</b>
UEB 1080106 VOCE 1								
Capitolo/Articolo 10840 /0 AMM.MUTUI-QUOTA INT.COSTR.STRADE M.N.10								
Anno	Gestione Residui				Gestione Competenza			
	Iniziale	Pagato	Variazioni	Da Pagare	Assestato	Impegnato	Pagato	Da pagare
2011	0,00	0,00	0,00	0,00	35,00	34,75	34,75	0,00
<b>Tot. Cap</b>	<b>0,00</b>	<b>0,00</b>	<b>0,00</b>	<b>0,00</b>		<b>34,75</b>	<b>34,75</b>	<b>0,00</b>
Capitolo/Articolo 10920 /0 AMM.MUTUI-QUOTA INT.URBANIZ.AREE CIMEP M.N.115								
Anno	Gestione Residui				Gestione Competenza			
	Iniziale	Pagato	Variazioni	Da Pagare	Assestato	Impegnato	Pagato	Da pagare
2011	0,00	0,00	0,00	0,00	6.954,00	6.953,96	6.953,96	0,00
<b>Tot. Cap</b>	<b>0,00</b>	<b>0,00</b>	<b>0,00</b>	<b>0,00</b>		<b>6.953,96</b>	<b>6.953,96</b>	<b>0,00</b>
Capitolo/Articolo 10980 /0 AMM.MUTUI-QUOTA INT.SIST.STRADE M.N.105								
Anno	Gestione Residui				Gestione Competenza			
	Iniziale	Pagato	Variazioni	Da Pagare	Assestato	Impegnato	Pagato	Da pagare
2011	0,00	0,00	0,00	0,00	1.902,00	1.901,66	1.901,66	0,00
<b>Tot. Cap</b>	<b>0,00</b>	<b>0,00</b>	<b>0,00</b>	<b>0,00</b>		<b>1.901,66</b>	<b>1.901,66</b>	<b>0,00</b>
Capitolo/Articolo 11000 /0 AMM.MUTUI-QUOTA INT.OPERE STRADALI M.N.107								
Anno	Gestione Residui				Gestione Competenza			
	Iniziale	Pagato	Variazioni	Da Pagare	Assestato	Impegnato	Pagato	Da pagare
2011	0,00	0,00	0,00	0,00	9.813,00	9.812,62	9.812,62	0,00
<b>Tot. Cap</b>	<b>0,00</b>	<b>0,00</b>	<b>0,00</b>	<b>0,00</b>		<b>9.812,62</b>	<b>9.812,62</b>	<b>0,00</b>
Capitolo/Articolo 11020 /0 AMM.MUTUI-QUOTA INT.OPERE STRADALI M.N.110								
Anno	Gestione Residui				Gestione Competenza			
	Iniziale	Pagato	Variazioni	Da Pagare	Assestato	Impegnato	Pagato	Da pagare
2011	0,00	0,00	0,00	0,00	2.853,00	2.852,49	2.852,49	0,00
<b>Tot. Cap</b>	<b>0,00</b>	<b>0,00</b>	<b>0,00</b>	<b>0,00</b>		<b>2.852,49</b>	<b>2.852,49</b>	<b>0,00</b>



COMUNE VIMERCATE

## Elenco Residui : Anno 1982 a 2011 - Spesa

UEB 1080106 VOCE 1								
Capitolo/Articolo 11040 /0 AMM.MUTUI-QUOTA INT.OPERE STRADALI M.N.111								
Anno	Gestione Residui				Gestione Competenza			
	Iniziale	Pagato	Variazioni	Da Pagare	Assestato	Impegnato	Pagato	Da pagare
2011	0,00	0,00	0,00	0,00	1.522,00	1.521,34	1.521,34	0,00
Tot. Cap	0,00	0,00	0,00	0,00		1.521,34	1.521,34	0,00
Capitolo/Articolo 11060 /0 AMM.MUTUI-QUOTA INT.PISTA CICLABILE M.N.119								
Anno	Gestione Residui				Gestione Competenza			
	Iniziale	Pagato	Variazioni	Da Pagare	Assestato	Impegnato	Pagato	Da pagare
2011	0,00	0,00	0,00	0,00	1.629,00	1.628,04	1.628,04	0,00
Tot. Cap	0,00	0,00	0,00	0,00		1.628,04	1.628,04	0,00
Capitolo/Articolo 11080 /0 AMM.MUTUI-Q.INT.LAV.STRADA V.PASCOLI M.N.120								
Anno	Gestione Residui				Gestione Competenza			
	Iniziale	Pagato	Variazioni	Da Pagare	Assestato	Impegnato	Pagato	Da pagare
2011	0,00	0,00	0,00	0,00	1.979,00	1.978,71	1.978,71	0,00
Tot. Cap	0,00	0,00	0,00	0,00		1.978,71	1.978,71	0,00
Capitolo/Articolo 11100 /0 AMM.MUTUI-QUOTA INT.SIST.STRADA M.N.91								
Anno	Gestione Residui				Gestione Competenza			
	Iniziale	Pagato	Variazioni	Da Pagare	Assestato	Impegnato	Pagato	Da pagare
2011	0,00	0,00	0,00	0,00	1.856,00	1.855,56	1.855,56	0,00
Tot. Cap	0,00	0,00	0,00	0,00		1.855,56	1.855,56	0,00
Capitolo/Articolo 11120 /0 AMM.MUTUI QUOTA INT.-M.N. 126								
Anno	Gestione Residui				Gestione Competenza			
	Iniziale	Pagato	Variazioni	Da Pagare	Assestato	Impegnato	Pagato	Da pagare
2011	0,00	0,00	0,00	0,00	10.147,00	10.146,46	10.146,46	0,00
Tot. Cap	0,00	0,00	0,00	0,00		10.146,46	10.146,46	0,00
Capitolo/Articolo 11153 /0 AMM.MUTUI-Q.INT.M.N.141-ATTREZ.VIABILIT?								
Anno	Gestione Residui				Gestione Competenza			
	Iniziale	Pagato	Variazioni	Da Pagare	Assestato	Impegnato	Pagato	Da pagare
2011	0,00	0,00	0,00	0,00	13,00	12,33	12,33	0,00
Tot. Cap	0,00	0,00	0,00	0,00		12,33	12,33	0,00
Capitolo/Articolo 11155 /0 AMM.MUTUI-QUOTA INT.TANGENZIALINA SP2								
Anno	Gestione Residui				Gestione Competenza			
	Iniziale	Pagato	Variazioni	Da Pagare	Assestato	Impegnato	Pagato	Da pagare
2011	0,00	0,00	0,00	0,00	29.352,00	29.351,71	29.351,71	0,00
Tot. Cap	0,00	0,00	0,00	0,00		29.351,71	29.351,71	0,00
Capitolo/Articolo 11160 /0 AMM.MUTUI-QUOTA INT.AUTOSCALA M.N.86								
Anno	Gestione Residui				Gestione Competenza			
	Iniziale	Pagato	Variazioni	Da Pagare	Assestato	Impegnato	Pagato	Da pagare
2011	0,00	0,00	0,00	0,00	374,00	373,80	373,80	0,00
Tot. Cap	0,00	0,00	0,00	0,00		373,80	373,80	0,00
Tot. UEB	0,00	0,00	0,00	0,00		68.423,43	68.423,43	0,00
UEB 1080107 VOCE 21								
Capitolo/Articolo 11161 /0 RETE VIABIL.-IRAP								
Anno	Gestione Residui				Gestione Competenza			
	Iniziale	Pagato	Variazioni	Da Pagare	Assestato	Impegnato	Pagato	Da pagare
2011	0,00	0,00	0,00	0,00	1.899,00	1.872,72	1.872,72	0,00
Tot. Cap	0,00	0,00	0,00	0,00		1.872,72	1.872,72	0,00
Tot. UEB	0,00	0,00	0,00	0,00		1.872,72	1.872,72	0,00
UEB 1080107 VOCE 29								



## Elenco Residui : Anno 1982 a 2011 - Spesa

UEB 1080107 VOCE 29								
Capitolo/Articolo 11162 /0 MANUFATTI STRADALI-CANONE ERARIALE								
Anno	Gestione Residui				Gestione Competenza			
	Iniziale	Pagato	Variazioni	Da Pagare	Assestato	Impegnato	Pagato	Da pagare
2011	0,00	0,00	0,00	0,00	1.200,00	1.200,00	1.200,00	0,00
Tot. Cap	0,00	0,00	0,00	0,00		1.200,00	1.200,00	0,00
Tot. UEB	0,00	0,00	0,00	0,00		1.200,00	1.200,00	0,00
UEB 1080201 VOCE 20								
Capitolo/Articolo 11180 /0 ILLUMINAZ.PUBB.-PERS.R.-RETRIBUZIONI								
Anno	Gestione Residui				Gestione Competenza			
	Iniziale	Pagato	Variazioni	Da Pagare	Assestato	Impegnato	Pagato	Da pagare
2011	0,00	0,00	0,00	0,00	87.955,00	87.787,81	87.787,81	0,00
Tot. Cap	0,00	0,00	0,00	0,00		87.787,81	87.787,81	0,00
Tot. UEB	0,00	0,00	0,00	0,00		87.787,81	87.787,81	0,00
UEB 1080201 VOCE 21								
Capitolo/Articolo 11200 /0 ILLUMINAZ.PUBB.-PERS.R.-ONERI ENTE								
Anno	Gestione Residui				Gestione Competenza			
	Iniziale	Pagato	Variazioni	Da Pagare	Assestato	Impegnato	Pagato	Da pagare
2011	0,00	0,00	0,00	0,00	23.525,00	23.475,55	23.475,55	0,00
Tot. Cap	0,00	0,00	0,00	0,00		23.475,55	23.475,55	0,00
Tot. UEB	0,00	0,00	0,00	0,00		23.475,55	23.475,55	0,00
UEB 1080202 VOCE 0								
Capitolo/Articolo 11330 /0 ILLUMINAZ.PUBB.-ACQUISTI								
Anno	Gestione Residui				Gestione Competenza			
	Iniziale	Pagato	Variazioni	Da Pagare	Assestato	Impegnato	Pagato	Da pagare
2010	3.997,61	3.997,40	0,21	0,00	0,00	0,00	0,00	0,00
2011	0,00	0,00	0,00	0,00	16.784,87	16.783,84	12.391,38	4.392,46
Tot. Cap	3.997,61	3.997,40	0,21	0,00		16.783,84	12.391,38	4.392,46
Tot. UEB	3.997,61	3.997,40	0,21	0,00		16.783,84	12.391,38	4.392,46
UEB 1080203 VOCE 0								
Capitolo/Articolo 11360 /0 ILLUMINAZ.PUBBLICA								
Anno	Gestione Residui				Gestione Competenza			
	Iniziale	Pagato	Variazioni	Da Pagare	Assestato	Impegnato	Pagato	Da pagare
2010	86.882,20	86.882,20	0,00	0,00	0,00	0,00	0,00	0,00
2011	0,00	0,00	0,00	0,00	380.000,00	380.000,00	368.393,85	11.606,15
Tot. Cap	86.882,20	86.882,20	0,00	0,00		380.000,00	368.393,85	11.606,15
Capitolo/Articolo 11379 /0 ILLUMINAZ.PUBB.-MANUT.RETE								
Anno	Gestione Residui				Gestione Competenza			
	Iniziale	Pagato	Variazioni	Da Pagare	Assestato	Impegnato	Pagato	Da pagare
2010	6.561,60	5.121,60	0,00	1.440,00	0,00	0,00	0,00	0,00
2011	0,00	0,00	0,00	0,00	5.000,00	4.999,92	4.508,64	491,28
Tot. Cap	6.561,60	5.121,60	0,00	1.440,00		4.999,92	4.508,64	491,28
Capitolo/Articolo 11460 /0 ILLUMINAZ.PUBB.-AUTO-MANUTENZIONE								
Anno	Gestione Residui				Gestione Competenza			
	Iniziale	Pagato	Variazioni	Da Pagare	Assestato	Impegnato	Pagato	Da pagare
2010	2.046,68	1.164,00	0,00	882,68	0,00	0,00	0,00	0,00
2011	0,00	0,00	0,00	0,00	2.549,60	2.549,60	1.096,57	1.453,03
Tot. Cap	2.046,68	1.164,00	0,00	882,68		2.549,60	1.096,57	1.453,03
Tot. UEB	95.490,48	93.167,80	0,00	2.322,68		387.549,52	373.999,06	13.550,46



## Elenco Residui : Anno 1982 a 2011 - Spesa

UEB 1080206 VOCE 1								
Capitolo/Articolo 11495 /0 AMM.MUTUI-QUOTA INT.ACO.ATTREZZ.								
Anno	Gestione Residui				Gestione Competenza			
	Iniziale	Pagato	Variazioni	Da Pagare	Assestato	Impegnato	Pagato	Da pagare
2011	0,00	0,00	0,00	0,00	327,00	326,41	326,41	0,00
Tot. Cap	0,00	0,00	0,00	0,00		326,41	326,41	0,00
Capitolo/Articolo 11499 /0 AMM.MUTUI-Q.INT.M.N.141-ATTREZ.ILL.PUBB.								
Anno	Gestione Residui				Gestione Competenza			
	Iniziale	Pagato	Variazioni	Da Pagare	Assestato	Impegnato	Pagato	Da pagare
2011	0,00	0,00	0,00	0,00	124,00	123,15	123,15	0,00
Tot. Cap	0,00	0,00	0,00	0,00		123,15	123,15	0,00
Tot. UEB	0,00	0,00	0,00	0,00		449,56	449,56	0,00
UEB 1080207 VOCE 21								
Capitolo/Articolo 11501 /0 ILLUMINAZ.PUBBL.-IRAP								
Anno	Gestione Residui				Gestione Competenza			
	Iniziale	Pagato	Variazioni	Da Pagare	Assestato	Impegnato	Pagato	Da pagare
2011	0,00	0,00	0,00	0,00	7.536,00	7.492,92	7.492,92	0,00
Tot. Cap	0,00	0,00	0,00	0,00		7.492,92	7.492,92	0,00
Tot. UEB	0,00	0,00	0,00	0,00		7.492,92	7.492,92	0,00
UEB 1080303 VOCE 0								
Capitolo/Articolo 11519 /0 TRASPORTO URBANO-MANUT.AUTOMEZZI								
Anno	Gestione Residui				Gestione Competenza			
	Iniziale	Pagato	Variazioni	Da Pagare	Assestato	Impegnato	Pagato	Da pagare
2009	263,99	263,99	0,00	0,00	0,00	0,00	0,00	0,00
2010	245,31	145,69	0,00	99,62	0,00	0,00	0,00	0,00
2011	0,00	0,00	0,00	0,00	300,00	300,00	54,00	246,00
Tot. Cap	509,30	409,68	0,00	99,62		300,00	54,00	246,00
Capitolo/Articolo 11540 /0 TRASPORTO URBANO-FUNZIONAMENTO								
Anno	Gestione Residui				Gestione Competenza			
	Iniziale	Pagato	Variazioni	Da Pagare	Assestato	Impegnato	Pagato	Da pagare
2010	72.956,90	67.879,25	0,00	5.077,65	0,00	0,00	0,00	0,00
2011	0,00	0,00	0,00	0,00	404.530,00	404.530,00	312.830,66	91.699,34
Tot. Cap	72.956,90	67.879,25	0,00	5.077,65		404.530,00	312.830,66	91.699,34
Tot. UEB	73.466,20	68.288,93	0,00	5.177,27		404.830,00	312.884,66	91.945,34
UEB 1090101 VOCE 20								
Capitolo/Articolo 11600 /0 URBANISTICA-PERS.R.-RETRIBUZIONI								
Anno	Gestione Residui				Gestione Competenza			
	Iniziale	Pagato	Variazioni	Da Pagare	Assestato	Impegnato	Pagato	Da pagare
2011	0,00	0,00	0,00	0,00	473.150,00	471.094,04	471.094,04	0,00
Tot. Cap	0,00	0,00	0,00	0,00		471.094,04	471.094,04	0,00
Tot. UEB	0,00	0,00	0,00	0,00		471.094,04	471.094,04	0,00
UEB 1090101 VOCE 21								
Capitolo/Articolo 11620 /0 URBANISTICA-PERS.R.-ONERI ENTE								
Anno	Gestione Residui				Gestione Competenza			
	Iniziale	Pagato	Variazioni	Da Pagare	Assestato	Impegnato	Pagato	Da pagare
2011	0,00	0,00	0,00	0,00	141.200,00	141.155,63	141.155,63	0,00
Tot. Cap	0,00	0,00	0,00	0,00		141.155,63	141.155,63	0,00
Tot. UEB	0,00	0,00	0,00	0,00		141.155,63	141.155,63	0,00
UEB 1090102 VOCE 0								





COMUNE VIMERCATE

## Elenco Residui : Anno 1982 a 2011 - Spesa

UEB 1090102 VOCE 0								
Capitolo/Articolo 11762 /0 AREA PIANIFICAZIONE-ACQUISTI								
Anno	Gestione Residui				Gestione Competenza			
	Iniziale	Pagato	Variazioni	Da Pagare	Assestato	Impegnato	Pagato	Da pagare
2010	30,00	30,00	0,00	0,00	0,00	0,00	0,00	0,00
2011	0,00	0,00	0,00	0,00	500,00	380,12	380,12	0,00
Tot. Cap	30,00	30,00	0,00	0,00		380,12	380,12	0,00
Tot. UEB	30,00	30,00	0,00	0,00		380,12	380,12	0,00
UEB 1090103 VOCE 0								
Capitolo/Articolo 11841 /0 PROGETTO CATASTO/COMUNE								
Anno	Gestione Residui				Gestione Competenza			
	Iniziale	Pagato	Variazioni	Da Pagare	Assestato	Impegnato	Pagato	Da pagare
2010	275,76	229,80	0,00	45,96	0,00	0,00	0,00	0,00
2011	0,00	0,00	0,00	0,00	873,24	873,24	442,98	430,26
Tot. Cap	275,76	229,80	0,00	45,96		873,24	442,98	430,26
Capitolo/Articolo 11842 /0 POLO CATASTALE-GESTIONE								
Anno	Gestione Residui				Gestione Competenza			
	Iniziale	Pagato	Variazioni	Da Pagare	Assestato	Impegnato	Pagato	Da pagare
2010	77.983,51	73.063,14	0,00	4.920,37	0,00	0,00	0,00	0,00
2011	0,00	0,00	0,00	0,00	210.419,50	210.419,50	78.748,53	131.670,97
Tot. Cap	77.983,51	73.063,14	0,00	4.920,37		210.419,50	78.748,53	131.670,97
Capitolo/Articolo 11850 /0 DISTRETTO DEL COMMERCIO-PREST.SERV.-CONTR.REG.								
Anno	Gestione Residui				Gestione Competenza			
	Iniziale	Pagato	Variazioni	Da Pagare	Assestato	Impegnato	Pagato	Da pagare
2010	10.000,00	0,00	10.000,00	0,00	0,00	0,00	0,00	0,00
2011	0,00	0,00	0,00	0,00	20.000,00	20.000,00	0,00	20.000,00
Tot. Cap	10.000,00	0,00	10.000,00	0,00		20.000,00	0,00	20.000,00
Capitolo/Articolo 11900 /0 SISTEMA INFORMATIVO TERRITORIALE								
Anno	Gestione Residui				Gestione Competenza			
	Iniziale	Pagato	Variazioni	Da Pagare	Assestato	Impegnato	Pagato	Da pagare
2002	20.615,61	0,00	0,00	20.615,61	0,00	0,00	0,00	0,00
2011	0,00	0,00	0,00	0,00	19.062,00	19.062,00	19.062,00	0,00
Tot. Cap	20.615,61	0,00	0,00	20.615,61		19.062,00	19.062,00	0,00
Capitolo/Articolo 11915 /0 SUT-INCARICHI								
Anno	Gestione Residui				Gestione Competenza			
	Iniziale	Pagato	Variazioni	Da Pagare	Assestato	Impegnato	Pagato	Da pagare
2008	1.082,84	0,00	1.082,84	0,00	0,00	0,00	0,00	0,00
2011	0,00	0,00	0,00	0,00	20.100,00	20.100,00	0,00	20.100,00
Tot. Cap	1.082,84	0,00	1.082,84	0,00		20.100,00	0,00	20.100,00
Capitolo/Articolo 11916 /0 SUT-PUBBLICAZIONE ATTI								
Anno	Gestione Residui				Gestione Competenza			
	Iniziale	Pagato	Variazioni	Da Pagare	Assestato	Impegnato	Pagato	Da pagare
2011	0,00	0,00	0,00	0,00	9.500,00	9.500,00	7.962,00	1.538,00
Tot. Cap	0,00	0,00	0,00	0,00		9.500,00	7.962,00	1.538,00
Capitolo/Articolo 11920 /0 URBANISTICA-INCARICHI PROFESSIONALI								
Anno	Gestione Residui				Gestione Competenza			
	Iniziale	Pagato	Variazioni	Da Pagare	Assestato	Impegnato	Pagato	Da pagare
1999	4.131,66	0,00	4.131,66	0,00	0,00	0,00	0,00	0,00
Tot. Cap	4.131,66	0,00	4.131,66	0,00		0,00	0,00	0,00



COMUNE VIMERCATE

## Elenco Residui : Anno 1982 a 2011 - Spesa

UEB 1090103 VOCE 0								
Capitolo/Articolo 11960 /0 URBANISTICA-AUTO-MANUTENZIONE								
Anno	Gestione Residui				Gestione Competenza			
	Iniziale	Pagato	Variazioni	Da Pagare	Assestato	Impegnato	Pagato	Da pagare
2011	0,00	0,00	0,00	0,00	700,00	700,00	185,40	514,60
Tot. Cap	0,00	0,00	0,00	0,00		700,00	185,40	514,60
Capitolo/Articolo 11962 /0 SPORTELLO UNICO-PRESTAZIONI								
Anno	Gestione Residui				Gestione Competenza			
	Iniziale	Pagato	Variazioni	Da Pagare	Assestato	Impegnato	Pagato	Da pagare
2007	840,00	0,00	0,00	840,00	0,00	0,00	0,00	0,00
2009	1.000,00	1.000,00	0,00	0,00	0,00	0,00	0,00	0,00
2011	0,00	0,00	0,00	0,00	7.360,00	6.484,00	3.914,00	2.570,00
Tot. Cap	1.840,00	1.000,00	0,00	840,00		6.484,00	3.914,00	2.570,00
Tot. UEB	115.929,38	74.292,94	15.214,50	26.421,94		287.138,74	110.314,91	176.823,83
UEB 1090105 VOCE 19								
Capitolo/Articolo 11976 /0 PROGETTO CATASTO-QUOTA ASSOCIATIVA								
Anno	Gestione Residui				Gestione Competenza			
	Iniziale	Pagato	Variazioni	Da Pagare	Assestato	Impegnato	Pagato	Da pagare
2010	23.069,00	23.069,00	0,00	0,00	0,00	0,00	0,00	0,00
2011	0,00	0,00	0,00	0,00	27.222,00	27.222,00	0,00	27.222,00
Tot. Cap	23.069,00	23.069,00	0,00	0,00		27.222,00	0,00	27.222,00
Tot. UEB	23.069,00	23.069,00	0,00	0,00		27.222,00	0,00	27.222,00
UEB 1090106 VOCE 1								
Capitolo/Articolo 11997 /0 AMM.MUTUI-Q.INT.M.N.141-SIT								
Anno	Gestione Residui				Gestione Competenza			
	Iniziale	Pagato	Variazioni	Da Pagare	Assestato	Impegnato	Pagato	Da pagare
2011	0,00	0,00	0,00	0,00	74,00	73,90	73,90	0,00
Tot. Cap	0,00	0,00	0,00	0,00		73,90	73,90	0,00
Capitolo/Articolo 11998 /0 AMM.MUTUI-Q.INT.M.N.141-ATTREZ.URBANISTICA								
Anno	Gestione Residui				Gestione Competenza			
	Iniziale	Pagato	Variazioni	Da Pagare	Assestato	Impegnato	Pagato	Da pagare
2011	0,00	0,00	0,00	0,00	25,00	24,64	24,64	0,00
Tot. Cap	0,00	0,00	0,00	0,00		24,64	24,64	0,00
Tot. UEB	0,00	0,00	0,00	0,00		98,54	98,54	0,00
UEB 1090107 VOCE 21								
Capitolo/Articolo 12001 /0 URBANISTICA-IRAP								
Anno	Gestione Residui				Gestione Competenza			
	Iniziale	Pagato	Variazioni	Da Pagare	Assestato	Impegnato	Pagato	Da pagare
2011	0,00	0,00	0,00	0,00	45.450,00	45.186,57	45.186,57	0,00
Tot. Cap	0,00	0,00	0,00	0,00		45.186,57	45.186,57	0,00
Tot. UEB	0,00	0,00	0,00	0,00		45.186,57	45.186,57	0,00
UEB 1090205 VOCE 18								
Capitolo/Articolo 12100 /0 QUOTA CONSORZIO C.I.M.E.P.								
Anno	Gestione Residui				Gestione Competenza			
	Iniziale	Pagato	Variazioni	Da Pagare	Assestato	Impegnato	Pagato	Da pagare
2011	0,00	0,00	0,00	0,00	11.200,00	11.197,59	11.197,59	0,00
Tot. Cap	0,00	0,00	0,00	0,00		11.197,59	11.197,59	0,00
Tot. UEB	0,00	0,00	0,00	0,00		11.197,59	11.197,59	0,00
UEB 1090206 VOCE 1								



## Elenco Residui : Anno 1982 a 2011 - Spesa

UEB 1090206 VOCE 1								
Capitolo/Articolo 12110 /0 AMM.MUTUI-QUOTA INT.-MUTUO N.134								
Anno	Gestione Residui				Gestione Competenza			
	Iniziale	Pagato	Variazioni	Da Pagare	Assestato	Impegnato	Pagato	Da pagare
2011	0,00	0,00	0,00	0,00	5.650,00	5.649,69	5.649,69	0,00
Tot. Cap	0,00	0,00	0,00	0,00		5.649,69	5.649,69	0,00
Tot. UEB	0,00	0,00	0,00	0,00		5.649,69	5.649,69	0,00
UEB 1090208 VOCE 0								
Capitolo/Articolo 12101 /0 RIMBORSO AFFITTI, SPESE, INTERESSI								
Anno	Gestione Residui				Gestione Competenza			
	Iniziale	Pagato	Variazioni	Da Pagare	Assestato	Impegnato	Pagato	Da pagare
2011	0,00	0,00	0,00	0,00	5.000,00	5.000,00	4.035,36	964,64
Tot. Cap	0,00	0,00	0,00	0,00		5.000,00	4.035,36	964,64
Tot. UEB	0,00	0,00	0,00	0,00		5.000,00	4.035,36	964,64
UEB 1090303 VOCE 0								
Capitolo/Articolo 12120 /0 ACCALAPPIAMENTO CANI RANDAGI								
Anno	Gestione Residui				Gestione Competenza			
	Iniziale	Pagato	Variazioni	Da Pagare	Assestato	Impegnato	Pagato	Da pagare
2010	1.510,16	1.510,16	0,00	0,00	0,00	0,00	0,00	0,00
2011	0,00	0,00	0,00	0,00	5.250,00	5.250,00	5.250,00	0,00
Tot. Cap	1.510,16	1.510,16	0,00	0,00		5.250,00	5.250,00	0,00
Capitolo/Articolo 12125 /0 TUTELA DIRITTI ANIMALI-PRESTAZIONI								
Anno	Gestione Residui				Gestione Competenza			
	Iniziale	Pagato	Variazioni	Da Pagare	Assestato	Impegnato	Pagato	Da pagare
2009	500,00	500,00	0,00	0,00	0,00	0,00	0,00	0,00
2010	2.312,00	2.312,00	0,00	0,00	0,00	0,00	0,00	0,00
2011	0,00	0,00	0,00	0,00	600,00	600,00	288,00	312,00
Tot. Cap	2.812,00	2.812,00	0,00	0,00		600,00	288,00	312,00
Capitolo/Articolo 12130 /0 COMMISSIONE VIGILANZA SUI LOCALI-PREST.SERV.								
Anno	Gestione Residui				Gestione Competenza			
	Iniziale	Pagato	Variazioni	Da Pagare	Assestato	Impegnato	Pagato	Da pagare
2011	0,00	0,00	0,00	0,00	1.500,00	1.500,00	1.500,00	0,00
Tot. Cap	0,00	0,00	0,00	0,00		1.500,00	1.500,00	0,00
Tot. UEB	4.322,16	4.322,16	0,00	0,00		7.350,00	7.038,00	312,00
UEB 1090305 VOCE 19								
Capitolo/Articolo 12160 /0 PROTEZIONE CIVILE-CONTRIBUTO								
Anno	Gestione Residui				Gestione Competenza			
	Iniziale	Pagato	Variazioni	Da Pagare	Assestato	Impegnato	Pagato	Da pagare
2011	0,00	0,00	0,00	0,00	6.450,00	6.445,13	6.445,13	0,00
Tot. Cap	0,00	0,00	0,00	0,00		6.445,13	6.445,13	0,00
Tot. UEB	0,00	0,00	0,00	0,00		6.445,13	6.445,13	0,00
UEB 1090306 VOCE 1								
Capitolo/Articolo 12191 /0 AMM.MUTUI-QUOTA INT. BENI E ATTR. N. 135								
Anno	Gestione Residui				Gestione Competenza			
	Iniziale	Pagato	Variazioni	Da Pagare	Assestato	Impegnato	Pagato	Da pagare
2011	0,00	0,00	0,00	0,00	88,00	88,00	88,00	0,00
Tot. Cap	0,00	0,00	0,00	0,00		88,00	88,00	0,00
Tot. UEB	0,00	0,00	0,00	0,00		88,00	88,00	0,00
UEB 1090403 VOCE 0								



## Elenco Residui : Anno 1982 a 2011 - Spesa

UEB 1090403 VOCE 0								
Capitolo/Articolo 12825 /0 SERV.FOGNATURA-CANONE DEMANIALE								
Anno	Gestione Residui				Gestione Competenza			
	Iniziale	Pagato	Variazioni	Da Pagare	Assestato	Impegnato	Pagato	Da pagare
2011	0,00	0,00	0,00	0,00	700,00	685,96	685,96	0,00
Tot. Cap	0,00	0,00	0,00	0,00		685,96	685,96	0,00
Tot. UEB	0,00	0,00	0,00	0,00		685,96	685,96	0,00
UEB 1090405 VOCE 3								
Capitolo/Articolo 12890 /0 FINANZ.SPESE GENERALI A.T.O.								
Anno	Gestione Residui				Gestione Competenza			
	Iniziale	Pagato	Variazioni	Da Pagare	Assestato	Impegnato	Pagato	Da pagare
2011	0,00	0,00	0,00	0,00	5.150,00	5.150,00	0,00	5.150,00
Tot. Cap	0,00	0,00	0,00	0,00		5.150,00	0,00	5.150,00
Tot. UEB	0,00	0,00	0,00	0,00		5.150,00	0,00	5.150,00
UEB 1090405 VOCE 15								
Capitolo/Articolo 12890 /0 FINANZ.SPESE GENERALI A.T.O.								
Anno	Gestione Residui				Gestione Competenza			
	Iniziale	Pagato	Variazioni	Da Pagare	Assestato	Impegnato	Pagato	Da pagare
2010	5.150,00	4.770,12	379,88	0,00	0,00	0,00	0,00	0,00
Tot. Cap	5.150,00	4.770,12	379,88	0,00		0,00	0,00	0,00
Tot. UEB	5.150,00	4.770,12	379,88	0,00		0,00	0,00	0,00
UEB 1090405 VOCE 18								
Capitolo/Articolo 12840 /0 VERSAMENTO DEPURAZIONE USI CIVILI A CPRINEM								
Anno	Gestione Residui				Gestione Competenza			
	Iniziale	Pagato	Variazioni	Da Pagare	Assestato	Impegnato	Pagato	Da pagare
1997	697,58	0,00	0,00	697,58	0,00	0,00	0,00	0,00
1998	1.166,41	0,00	0,00	1.166,41	0,00	0,00	0,00	0,00
1999	2.459,65	0,00	0,00	2.459,65	0,00	0,00	0,00	0,00
2000	2.521,82	0,00	0,00	2.521,82	0,00	0,00	0,00	0,00
2001	381,48	0,00	0,00	381,48	0,00	0,00	0,00	0,00
Tot. Cap	7.226,94	0,00	0,00	7.226,94		0,00	0,00	0,00
Tot. UEB	7.226,94	0,00	0,00	7.226,94		0,00	0,00	0,00
UEB 1090406 VOCE 1								
Capitolo/Articolo 12920 /0 AMM.MUTUI-QUOTA INT.AUTOBOTTE N.87								
Anno	Gestione Residui				Gestione Competenza			
	Iniziale	Pagato	Variazioni	Da Pagare	Assestato	Impegnato	Pagato	Da pagare
2011	0,00	0,00	0,00	0,00	207,00	206,41	206,41	0,00
Tot. Cap	0,00	0,00	0,00	0,00		206,41	206,41	0,00
Capitolo/Articolo 12930 /0 AMM.MUTUI-QUOTA INT.TORRI PIEZ.MUTUO N. 131								
Anno	Gestione Residui				Gestione Competenza			
	Iniziale	Pagato	Variazioni	Da Pagare	Assestato	Impegnato	Pagato	Da pagare
2011	0,00	0,00	0,00	0,00	1.948,00	1.947,70	1.947,70	0,00
Tot. Cap	0,00	0,00	0,00	0,00		1.947,70	1.947,70	0,00
Capitolo/Articolo 12940 /0 AMM.MUTUI-QUOTA INT.-M.N. 128								
Anno	Gestione Residui				Gestione Competenza			
	Iniziale	Pagato	Variazioni	Da Pagare	Assestato	Impegnato	Pagato	Da pagare
2011	0,00	0,00	0,00	0,00	5.459,00	5.458,55	5.458,55	0,00
Tot. Cap	0,00	0,00	0,00	0,00		5.458,55	5.458,55	0,00



COMUNE VIMERCATE

## Elenco Residui : Anno 1982 a 2011 - Spesa

UEB 1090406 VOCE 1								
Capitolo/Articolo 12980 /0 AMM.MUTUI-QUOTA INT.POT.ACQUED.MN 11								
Anno	Gestione Residui				Gestione Competenza			
	Iniziale	Pagato	Variazioni	Da Pagare	Assestato	Impegnato	Pagato	Da pagare
2011	0,00	0,00	0,00	0,00	77,00	76,67	76,67	0,00
Tot. Cap	0,00	0,00	0,00	0,00		76,67	76,67	0,00
Capitolo/Articolo 13080 /0 AMM.MUTUI-QUOTA INT.POZZI DIVERSI M.N.109								
Anno	Gestione Residui				Gestione Competenza			
	Iniziale	Pagato	Variazioni	Da Pagare	Assestato	Impegnato	Pagato	Da pagare
2011	0,00	0,00	0,00	0,00	1.291,00	1.290,41	1.290,41	0,00
Tot. Cap	0,00	0,00	0,00	0,00		1.290,41	1.290,41	0,00
Capitolo/Articolo 13100 /0 AMM.MUTUI-QUOTA INT.SALVAGUARDIA AMBIENTALE								
Anno	Gestione Residui				Gestione Competenza			
	Iniziale	Pagato	Variazioni	Da Pagare	Assestato	Impegnato	Pagato	Da pagare
2011	0,00	0,00	0,00	0,00	16.665,00	16.664,47	16.664,47	0,00
Tot. Cap	0,00	0,00	0,00	0,00		16.664,47	16.664,47	0,00
Capitolo/Articolo 13120 /0 AMM.MUTUI-QUOTA INT.FOGR.AGR.USMATE M.N.9								
Anno	Gestione Residui				Gestione Competenza			
	Iniziale	Pagato	Variazioni	Da Pagare	Assestato	Impegnato	Pagato	Da pagare
2011	0,00	0,00	0,00	0,00	259,00	258,23	258,23	0,00
Tot. Cap	0,00	0,00	0,00	0,00		258,23	258,23	0,00
Capitolo/Articolo 13180 /0 AMM.MUTUI-QUOTA INT.FOGR.NATURA CPRINEM								
Anno	Gestione Residui				Gestione Competenza			
	Iniziale	Pagato	Variazioni	Da Pagare	Assestato	Impegnato	Pagato	Da pagare
2011	0,00	0,00	0,00	0,00	2.993,00	2.992,38	2.992,38	0,00
Tot. Cap	0,00	0,00	0,00	0,00		2.992,38	2.992,38	0,00
Capitolo/Articolo 13200 /0 AMM.MUTUI-QUOTA INT.COSTRUZ.COLLETTORE OVEST								
Anno	Gestione Residui				Gestione Competenza			
	Iniziale	Pagato	Variazioni	Da Pagare	Assestato	Impegnato	Pagato	Da pagare
2011	0,00	0,00	0,00	0,00	3.495,00	3.494,68	3.494,68	0,00
Tot. Cap	0,00	0,00	0,00	0,00		3.494,68	3.494,68	0,00
Capitolo/Articolo 13220 /0 AMM.MUTUI-QUOTA INT.COSTR.COLLET.OVEST M.N.56								
Anno	Gestione Residui				Gestione Competenza			
	Iniziale	Pagato	Variazioni	Da Pagare	Assestato	Impegnato	Pagato	Da pagare
2011	0,00	0,00	0,00	0,00	7.717,00	7.716,10	7.716,10	0,00
Tot. Cap	0,00	0,00	0,00	0,00		7.716,10	7.716,10	0,00
Capitolo/Articolo 13240 /0 AMM.MUTUI-QUOTA INT.COSTR.FOGR.M.N.55								
Anno	Gestione Residui				Gestione Competenza			
	Iniziale	Pagato	Variazioni	Da Pagare	Assestato	Impegnato	Pagato	Da pagare
2011	0,00	0,00	0,00	0,00	2.805,00	2.804,82	2.804,82	0,00
Tot. Cap	0,00	0,00	0,00	0,00		2.804,82	2.804,82	0,00
Capitolo/Articolo 13260 /0 AMM.MUTUI-QUOTA INT.FOGR.CONS.RIS.N.66								
Anno	Gestione Residui				Gestione Competenza			
	Iniziale	Pagato	Variazioni	Da Pagare	Assestato	Impegnato	Pagato	Da pagare
2011	0,00	0,00	0,00	0,00	217,00	216,40	216,40	0,00
Tot. Cap	0,00	0,00	0,00	0,00		216,40	216,40	0,00
Capitolo/Articolo 13280 /0 AMM.MUTUI-QUOTA INT.FOGR.CONS.RIS.N.67								
Anno	Gestione Residui				Gestione Competenza			
	Iniziale	Pagato	Variazioni	Da Pagare	Assestato	Impegnato	Pagato	Da pagare
2011	0,00	0,00	0,00	0,00	97,00	96,10	96,10	0,00
Tot. Cap	0,00	0,00	0,00	0,00		96,10	96,10	0,00



COMUNE VIMERCATE

## Elenco Residui : Anno 1982 a 2011 - Spesa

UEB 1090406 VOCE 1								
Capitolo/Articolo 13300 /0 AMM.MUTUI-QUOTA INT.FOGR. M.N. 68								
Anno	Gestione Residui				Gestione Competenza			
	Iniziale	Pagato	Variazioni	Da Pagare	Assestato	Impegnato	Pagato	Da pagare
2011	0,00	0,00	0,00	0,00	383,00	382,28	382,28	0,00
Tot. Cap	0,00	0,00	0,00	0,00		382,28	382,28	0,00
Capitolo/Articolo 13320 /0 AMM.MUTUI-QUOTA INT.FOGR.CPRINEM M.N.69								
Anno	Gestione Residui				Gestione Competenza			
	Iniziale	Pagato	Variazioni	Da Pagare	Assestato	Impegnato	Pagato	Da pagare
2011	0,00	0,00	0,00	0,00	222,00	221,60	221,60	0,00
Tot. Cap	0,00	0,00	0,00	0,00		221,60	221,60	0,00
Capitolo/Articolo 13340 /0 AMM.MUTUI-QUOTA INT.FOGRAT. M.N.77								
Anno	Gestione Residui				Gestione Competenza			
	Iniziale	Pagato	Variazioni	Da Pagare	Assestato	Impegnato	Pagato	Da pagare
2011	0,00	0,00	0,00	0,00	615,00	614,27	614,27	0,00
Tot. Cap	0,00	0,00	0,00	0,00		614,27	614,27	0,00
Capitolo/Articolo 13360 /0 AMM.MUTUI-QUOTA INT.COLL. CPRINEM M.N.81								
Anno	Gestione Residui				Gestione Competenza			
	Iniziale	Pagato	Variazioni	Da Pagare	Assestato	Impegnato	Pagato	Da pagare
2011	0,00	0,00	0,00	0,00	47,00	46,95	46,95	0,00
Tot. Cap	0,00	0,00	0,00	0,00		46,95	46,95	0,00
Capitolo/Articolo 13380 /0 AMM.MUTUI-QUOTA INT.COLL.CONSORTILE M.N. 88								
Anno	Gestione Residui				Gestione Competenza			
	Iniziale	Pagato	Variazioni	Da Pagare	Assestato	Impegnato	Pagato	Da pagare
2011	0,00	0,00	0,00	0,00	1.892,00	1.891,01	1.891,01	0,00
Tot. Cap	0,00	0,00	0,00	0,00		1.891,01	1.891,01	0,00
Capitolo/Articolo 13400 /0 AMM.MUTUI-QUOTA INT.COLLETTORE EST M.N. 91								
Anno	Gestione Residui				Gestione Competenza			
	Iniziale	Pagato	Variazioni	Da Pagare	Assestato	Impegnato	Pagato	Da pagare
2011	0,00	0,00	0,00	0,00	3.548,00	3.547,34	3.547,34	0,00
Tot. Cap	0,00	0,00	0,00	0,00		3.547,34	3.547,34	0,00
Capitolo/Articolo 13420 /0 AMM.MUTUI-QUOTA INT.SERV.CANAL. M.N. 89								
Anno	Gestione Residui				Gestione Competenza			
	Iniziale	Pagato	Variazioni	Da Pagare	Assestato	Impegnato	Pagato	Da pagare
2011	0,00	0,00	0,00	0,00	1.228,00	1.227,15	1.227,15	0,00
Tot. Cap	0,00	0,00	0,00	0,00		1.227,15	1.227,15	0,00
Capitolo/Articolo 13440 /0 AMM.MUTUI-QUOTA INT.COLLET.CONS.LE M.N.100								
Anno	Gestione Residui				Gestione Competenza			
	Iniziale	Pagato	Variazioni	Da Pagare	Assestato	Impegnato	Pagato	Da pagare
2011	0,00	0,00	0,00	0,00	57,00	56,93	56,93	0,00
Tot. Cap	0,00	0,00	0,00	0,00		56,93	56,93	0,00
Capitolo/Articolo 13460 /0 AMM.MUTUI-QUOTA INT.COLLET.CPRINEM M.N.102								
Anno	Gestione Residui				Gestione Competenza			
	Iniziale	Pagato	Variazioni	Da Pagare	Assestato	Impegnato	Pagato	Da pagare
2011	0,00	0,00	0,00	0,00	266,00	265,75	265,75	0,00
Tot. Cap	0,00	0,00	0,00	0,00		265,75	265,75	0,00
Capitolo/Articolo 13480 /0 AMM.MUTUI-QUOTA INT.COLLET.CPRINEM M.N.103								
Anno	Gestione Residui				Gestione Competenza			
	Iniziale	Pagato	Variazioni	Da Pagare	Assestato	Impegnato	Pagato	Da pagare
2011	0,00	0,00	0,00	0,00	218,00	217,02	217,02	0,00
Tot. Cap	0,00	0,00	0,00	0,00		217,02	217,02	0,00



COMUNE VIMERCATE

## Elenco Residui : Anno 1982 a 2011 - Spesa

UEB 1090406 VOCE 1								
Capitolo/Articolo 13500 /0 AMM.MUTUI-QUOTA INT.COLLET.CPRINEM M.N.106								
Anno	Gestione Residui				Gestione Competenza			
	Iniziale	Pagato	Variazioni	Da Pagare	Assestato	Impegnato	Pagato	Da pagare
2011	0,00	0,00	0,00	0,00	334,00	333,15	333,15	0,00
<b>Tot. Cap</b>	<b>0,00</b>	<b>0,00</b>	<b>0,00</b>	<b>0,00</b>		<b>333,15</b>	<b>333,15</b>	<b>0,00</b>
Capitolo/Articolo 13520 /0 AMM.MUTUI-QUOTA INT.COLLET.CPRINEM M.N.108								
Anno	Gestione Residui				Gestione Competenza			
	Iniziale	Pagato	Variazioni	Da Pagare	Assestato	Impegnato	Pagato	Da pagare
2011	0,00	0,00	0,00	0,00	211,00	210,18	210,18	0,00
<b>Tot. Cap</b>	<b>0,00</b>	<b>0,00</b>	<b>0,00</b>	<b>0,00</b>		<b>210,18</b>	<b>210,18</b>	<b>0,00</b>
Capitolo/Articolo 13540 /0 AMM.MUTUI-QUOTA INT.COLLET.CPRINEM M.N.99								
Anno	Gestione Residui				Gestione Competenza			
	Iniziale	Pagato	Variazioni	Da Pagare	Assestato	Impegnato	Pagato	Da pagare
2011	0,00	0,00	0,00	0,00	187,00	186,02	186,02	0,00
<b>Tot. Cap</b>	<b>0,00</b>	<b>0,00</b>	<b>0,00</b>	<b>0,00</b>		<b>186,02</b>	<b>186,02</b>	<b>0,00</b>
Capitolo/Articolo 13560 /0 AMM.MUTUI-QUOTA INT.FOGLN. EST MOLGORA M.N.114								
Anno	Gestione Residui				Gestione Competenza			
	Iniziale	Pagato	Variazioni	Da Pagare	Assestato	Impegnato	Pagato	Da pagare
2011	0,00	0,00	0,00	0,00	15.235,00	15.234,55	15.234,55	0,00
<b>Tot. Cap</b>	<b>0,00</b>	<b>0,00</b>	<b>0,00</b>	<b>0,00</b>		<b>15.234,55</b>	<b>15.234,55</b>	<b>0,00</b>
Capitolo/Articolo 13580 /0 AMM.MUTUI-QUOTA INT.IMP.DEPUR. M.N.72								
Anno	Gestione Residui				Gestione Competenza			
	Iniziale	Pagato	Variazioni	Da Pagare	Assestato	Impegnato	Pagato	Da pagare
2011	0,00	0,00	0,00	0,00	484,00	483,06	483,06	0,00
<b>Tot. Cap</b>	<b>0,00</b>	<b>0,00</b>	<b>0,00</b>	<b>0,00</b>		<b>483,06</b>	<b>483,06</b>	<b>0,00</b>
Capitolo/Articolo 13600 /0 AMM.MUTUI-QUOTA INT.IMP.DEPUR. M.N.71								
Anno	Gestione Residui				Gestione Competenza			
	Iniziale	Pagato	Variazioni	Da Pagare	Assestato	Impegnato	Pagato	Da pagare
2011	0,00	0,00	0,00	0,00	206,00	205,97	205,97	0,00
<b>Tot. Cap</b>	<b>0,00</b>	<b>0,00</b>	<b>0,00</b>	<b>0,00</b>		<b>205,97</b>	<b>205,97</b>	<b>0,00</b>
Capitolo/Articolo 13620 /0 AMM.MUTUI-QUOTA INT.REAL.FOGLNAT. M.N.76								
Anno	Gestione Residui				Gestione Competenza			
	Iniziale	Pagato	Variazioni	Da Pagare	Assestato	Impegnato	Pagato	Da pagare
2011	0,00	0,00	0,00	0,00	277,00	276,72	276,72	0,00
<b>Tot. Cap</b>	<b>0,00</b>	<b>0,00</b>	<b>0,00</b>	<b>0,00</b>		<b>276,72</b>	<b>276,72</b>	<b>0,00</b>
Capitolo/Articolo 13640 /0 AMM.MUTUI-QUOTA INT.IMP.DEPURAZ. M.N.73								
Anno	Gestione Residui				Gestione Competenza			
	Iniziale	Pagato	Variazioni	Da Pagare	Assestato	Impegnato	Pagato	Da pagare
2011	0,00	0,00	0,00	0,00	753,00	752,17	752,17	0,00
<b>Tot. Cap</b>	<b>0,00</b>	<b>0,00</b>	<b>0,00</b>	<b>0,00</b>		<b>752,17</b>	<b>752,17</b>	<b>0,00</b>
Capitolo/Articolo 13660 /0 AMM.MUTUI-QUOTA INT.IMP.DEPURAT.CPRINEM M.N.95								
Anno	Gestione Residui				Gestione Competenza			
	Iniziale	Pagato	Variazioni	Da Pagare	Assestato	Impegnato	Pagato	Da pagare
2011	0,00	0,00	0,00	0,00	330,00	329,55	329,55	0,00
<b>Tot. Cap</b>	<b>0,00</b>	<b>0,00</b>	<b>0,00</b>	<b>0,00</b>		<b>329,55</b>	<b>329,55</b>	<b>0,00</b>
Capitolo/Articolo 13680 /0 AMM.MUTUI-Q.INT.IMP.DEP.BACINO MELZO MUTUO 97								
Anno	Gestione Residui				Gestione Competenza			
	Iniziale	Pagato	Variazioni	Da Pagare	Assestato	Impegnato	Pagato	Da pagare
2011	0,00	0,00	0,00	0,00	93,00	92,02	92,02	0,00
<b>Tot. Cap</b>	<b>0,00</b>	<b>0,00</b>	<b>0,00</b>	<b>0,00</b>		<b>92,02</b>	<b>92,02</b>	<b>0,00</b>



COMUNE VIMERCATE

## Elenco Residui : Anno 1982 a 2011 - Spesa

UEB 1090406 VOCE 1								
Capitolo/Articolo 13700 /0 AMM.MUTUI-QUOTA INT.DEPURATORE CPRINEM M.N.101								
Anno	Gestione Residui				Gestione Competenza			
	Iniziale	Pagato	Variazioni	Da Pagare	Assestato	Impegnato	Pagato	Da pagare
2011	0,00	0,00	0,00	0,00	222,00	221,46	221,46	0,00
Tot. Cap	0,00	0,00	0,00	0,00		221,46	221,46	0,00
Capitolo/Articolo 13720 /0 AMM.MUTUI-QUOTA INT.DEPURATORE CPRINEM M.N.80								
Anno	Gestione Residui				Gestione Competenza			
	Iniziale	Pagato	Variazioni	Da Pagare	Assestato	Impegnato	Pagato	Da pagare
2011	0,00	0,00	0,00	0,00	785,00	784,76	784,76	0,00
Tot. Cap	0,00	0,00	0,00	0,00		784,76	784,76	0,00
Capitolo/Articolo 13740 /0 AMM.MUTUI-QUOTA INT.DEPURATORE CPRINEM M.N.117								
Anno	Gestione Residui				Gestione Competenza			
	Iniziale	Pagato	Variazioni	Da Pagare	Assestato	Impegnato	Pagato	Da pagare
2011	0,00	0,00	0,00	0,00	54,00	53,46	53,46	0,00
Tot. Cap	0,00	0,00	0,00	0,00		53,46	53,46	0,00
Tot. UEB	0,00	0,00	0,00	0,00		70.856,29	70.856,29	0,00
UEB 1090502 VOCE 0								
Capitolo/Articolo 13851 /0 RACCOLTA DIFFERENZIATA RIFIUTI-ACQUISTI								
Anno	Gestione Residui				Gestione Competenza			
	Iniziale	Pagato	Variazioni	Da Pagare	Assestato	Impegnato	Pagato	Da pagare
2011	0,00	0,00	0,00	0,00	1.200,00	1.179,75	0,00	1.179,75
Tot. Cap	0,00	0,00	0,00	0,00		1.179,75	0,00	1.179,75
Tot. UEB	0,00	0,00	0,00	0,00		1.179,75	0,00	1.179,75
UEB 1090503 VOCE 0								
Capitolo/Articolo 13880 /0 SERV. RIFIUTI-RACCOLTA SPAZZAMENTO SMALTIMENTO								
Anno	Gestione Residui				Gestione Competenza			
	Iniziale	Pagato	Variazioni	Da Pagare	Assestato	Impegnato	Pagato	Da pagare
2009	1.058,83	1.058,83	0,00	0,00	0,00	0,00	0,00	0,00
2010	183.895,57	183.895,57	0,00	0,00	0,00	0,00	0,00	0,00
2011	0,00	0,00	0,00	0,00	2.629.540,33	2.629.500,00	2.344.232,56	285.267,44
Tot. Cap	184.954,40	184.954,40	0,00	0,00		2.629.500,00	2.344.232,56	285.267,44
Capitolo/Articolo 13970 /0 ISOLA ECOLOGICA-UTENZE								
Anno	Gestione Residui				Gestione Competenza			
	Iniziale	Pagato	Variazioni	Da Pagare	Assestato	Impegnato	Pagato	Da pagare
2011	0,00	0,00	0,00	0,00	1.700,00	1.700,00	1.615,90	84,10
Tot. Cap	0,00	0,00	0,00	0,00		1.700,00	1.615,90	84,10
Tot. UEB	184.954,40	184.954,40	0,00	0,00		2.631.200,00	2.345.848,46	285.351,54
UEB 1090505 VOCE 19								
Capitolo/Articolo 13962 /0 CONTRIBUTO ASSOCIAZIONI VOLONTARIATO LOCALE								
Anno	Gestione Residui				Gestione Competenza			
	Iniziale	Pagato	Variazioni	Da Pagare	Assestato	Impegnato	Pagato	Da pagare
2011	0,00	0,00	0,00	0,00	47.500,00	47.500,00	47.500,00	0,00
Tot. Cap	0,00	0,00	0,00	0,00		47.500,00	47.500,00	0,00
Tot. UEB	0,00	0,00	0,00	0,00		47.500,00	47.500,00	0,00
UEB 1090506 VOCE 1								





COMUNE VIMERCATE

## Elenco Residui : Anno 1982 a 2011 - Spesa

UEB 1090506 VOCE 1								
Capitolo/Articolo 14000 /0 AMM.MUTUI-QUOTA INT.IMP.NETT.URB. M.N.74								
Anno	Gestione Residui				Gestione Competenza			
	Iniziale	Pagato	Variazioni	Da Pagare	Assestato	Impegnato	Pagato	Da pagare
2011	0,00	0,00	0,00	0,00	138,00	137,79	137,79	0,00
Tot. Cap	0,00	0,00	0,00	0,00		137,79	137,79	0,00
Capitolo/Articolo 14020 /0 AMM.MUTUI-QUOTA INT.IMP.NETT.URB. M.N.85								
Anno	Gestione Residui				Gestione Competenza			
	Iniziale	Pagato	Variazioni	Da Pagare	Assestato	Impegnato	Pagato	Da pagare
2011	0,00	0,00	0,00	0,00	657,00	656,41	656,41	0,00
Tot. Cap	0,00	0,00	0,00	0,00		656,41	656,41	0,00
Tot. UEB	0,00	0,00	0,00	0,00		794,20	794,20	0,00
UEB 1090601 VOCE 20								
Capitolo/Articolo 14080 /0 ECOLOGIA-PERS.R.-RETRIBUZIONI								
Anno	Gestione Residui				Gestione Competenza			
	Iniziale	Pagato	Variazioni	Da Pagare	Assestato	Impegnato	Pagato	Da pagare
2011	0,00	0,00	0,00	0,00	76.792,00	76.572,75	76.572,75	0,00
Tot. Cap	0,00	0,00	0,00	0,00		76.572,75	76.572,75	0,00
Tot. UEB	0,00	0,00	0,00	0,00		76.572,75	76.572,75	0,00
UEB 1090601 VOCE 21								
Capitolo/Articolo 14100 /0 ECOLOGIA-PERS.R.-ONERI ENTE								
Anno	Gestione Residui				Gestione Competenza			
	Iniziale	Pagato	Variazioni	Da Pagare	Assestato	Impegnato	Pagato	Da pagare
2011	0,00	0,00	0,00	0,00	21.874,00	21.377,25	21.377,25	0,00
Tot. Cap	0,00	0,00	0,00	0,00		21.377,25	21.377,25	0,00
Tot. UEB	0,00	0,00	0,00	0,00		21.377,25	21.377,25	0,00
UEB 1090602 VOCE 0								
Capitolo/Articolo 14380 /0 UFF.ECOLOGIA-FUNZIONAMENTO								
Anno	Gestione Residui				Gestione Competenza			
	Iniziale	Pagato	Variazioni	Da Pagare	Assestato	Impegnato	Pagato	Da pagare
2011	0,00	0,00	0,00	0,00	300,00	300,00	0,00	300,00
Tot. Cap	0,00	0,00	0,00	0,00		300,00	0,00	300,00
Capitolo/Articolo 14400 /0 ECOLOGIA-ACQUISTI								
Anno	Gestione Residui				Gestione Competenza			
	Iniziale	Pagato	Variazioni	Da Pagare	Assestato	Impegnato	Pagato	Da pagare
2011	0,00	0,00	0,00	0,00	2.477,00	2.473,49	2.112,00	361,49
Tot. Cap	0,00	0,00	0,00	0,00		2.473,49	2.112,00	361,49
Capitolo/Articolo 14465 /0 PLIS CAVALLERA-ACQUISTI								
Anno	Gestione Residui				Gestione Competenza			
	Iniziale	Pagato	Variazioni	Da Pagare	Assestato	Impegnato	Pagato	Da pagare
2009	1.767,00	437,80	0,00	1.329,20	0,00	0,00	0,00	0,00
Tot. Cap	1.767,00	437,80	0,00	1.329,20		0,00	0,00	0,00
Tot. UEB	1.767,00	437,80	0,00	1.329,20		2.773,49	2.112,00	661,49
UEB 1090603 VOCE 0								



## Elenco Residui : Anno 1982 a 2011 - Spesa

UEB		1090603		VOCE		0		
Capitolo/Articolo		14491		/0		PLIS CAVALLERA-PREST.SERV.		
Anno	Gestione Residui				Gestione Competenza			
	Iniziale	Pagato	Variazioni	Da Pagare	Assestato	Impegnato	Pagato	Da pagare
2009	11.529,40	11.312,40	0,00	217,00	0,00	0,00	0,00	0,00
2010	16.091,95	10.626,80	0,00	5.465,15	0,00	0,00	0,00	0,00
2011	0,00	0,00	0,00	0,00	19.900,00	17.498,95	582,52	16.916,43
<b>Tot. Cap</b>	<b>27.621,35</b>	<b>21.939,20</b>	<b>0,00</b>	<b>5.682,15</b>		<b>17.498,95</b>	<b>582,52</b>	<b>16.916,43</b>
Capitolo/Articolo		14492		/0		PLIS CAVALLERA-PREST.SERV.-CONTR.PROV.		
Anno	Gestione Residui				Gestione Competenza			
	Iniziale	Pagato	Variazioni	Da Pagare	Assestato	Impegnato	Pagato	Da pagare
2010	7.053,00	7.053,00	0,00	0,00	0,00	0,00	0,00	0,00
2011	0,00	0,00	0,00	0,00	21.565,45	21.565,44	0,00	21.565,44
<b>Tot. Cap</b>	<b>7.053,00</b>	<b>7.053,00</b>	<b>0,00</b>	<b>0,00</b>		<b>21.565,44</b>	<b>0,00</b>	<b>21.565,44</b>
Capitolo/Articolo		14495		/0		MOBILITA' SOSTENIBILE-PRESTAZIONI		
Anno	Gestione Residui				Gestione Competenza			
	Iniziale	Pagato	Variazioni	Da Pagare	Assestato	Impegnato	Pagato	Da pagare
2010	1.700,00	1.692,00	8,00	0,00	0,00	0,00	0,00	0,00
2011	0,00	0,00	0,00	0,00	0,00	0,00	0,00	0,00
<b>Tot. Cap</b>	<b>1.700,00</b>	<b>1.692,00</b>	<b>8,00</b>	<b>0,00</b>		<b>0,00</b>	<b>0,00</b>	<b>0,00</b>
Capitolo/Articolo		14498		/0		IMPIANTI FOTOVOLTAICI-PREST.SERVIZI		
Anno	Gestione Residui				Gestione Competenza			
	Iniziale	Pagato	Variazioni	Da Pagare	Assestato	Impegnato	Pagato	Da pagare
2010	210,75	210,75	0,00	0,00	0,00	0,00	0,00	0,00
2011	0,00	0,00	0,00	0,00	2.000,00	1.455,77	1.206,89	248,88
<b>Tot. Cap</b>	<b>210,75</b>	<b>210,75</b>	<b>0,00</b>	<b>0,00</b>		<b>1.455,77</b>	<b>1.206,89</b>	<b>248,88</b>
Capitolo/Articolo		14500		/0		INTERVENTI IN CAMPO ECOLOGICO		
Anno	Gestione Residui				Gestione Competenza			
	Iniziale	Pagato	Variazioni	Da Pagare	Assestato	Impegnato	Pagato	Da pagare
2004	660,96	0,00	0,00	660,96	0,00	0,00	0,00	0,00
<b>Tot. Cap</b>	<b>660,96</b>	<b>0,00</b>	<b>0,00</b>	<b>660,96</b>		<b>0,00</b>	<b>0,00</b>	<b>0,00</b>
Capitolo/Articolo		14540		/0		PARCHI E GIARDINI-UTENZE		
Anno	Gestione Residui				Gestione Competenza			
	Iniziale	Pagato	Variazioni	Da Pagare	Assestato	Impegnato	Pagato	Da pagare
2010	163,32	163,32	0,00	0,00	0,00	0,00	0,00	0,00
2011	0,00	0,00	0,00	0,00	700,00	700,00	692,62	7,38
<b>Tot. Cap</b>	<b>163,32</b>	<b>163,32</b>	<b>0,00</b>	<b>0,00</b>		<b>700,00</b>	<b>692,62</b>	<b>7,38</b>
Capitolo/Articolo		14559		/0		GIARDINI-PRESTAZIONE SERVIZI		
Anno	Gestione Residui				Gestione Competenza			
	Iniziale	Pagato	Variazioni	Da Pagare	Assestato	Impegnato	Pagato	Da pagare
2005	5.702,40	0,00	0,00	5.702,40	0,00	0,00	0,00	0,00
2007	1.370,08	1.096,80	273,28	0,00	0,00	0,00	0,00	0,00
2010	16.044,68	16.044,68	0,00	0,00	0,00	0,00	0,00	0,00
2011	0,00	0,00	0,00	0,00	441.774,54	441.682,00	377.475,41	64.206,59
<b>Tot. Cap</b>	<b>23.117,16</b>	<b>17.141,48</b>	<b>273,28</b>	<b>5.702,40</b>		<b>441.682,00</b>	<b>377.475,41</b>	<b>64.206,59</b>
Capitolo/Articolo		14620		/0		GIARDINI-AUTO-MANUTENZIONE		
Anno	Gestione Residui				Gestione Competenza			
	Iniziale	Pagato	Variazioni	Da Pagare	Assestato	Impegnato	Pagato	Da pagare
2010	2.000,00	0,00	0,00	2.000,00	0,00	0,00	0,00	0,00
2011	0,00	0,00	0,00	0,00	1.080,20	1.080,20	72,00	1.008,20
<b>Tot. Cap</b>	<b>2.000,00</b>	<b>0,00</b>	<b>0,00</b>	<b>2.000,00</b>		<b>1.080,20</b>	<b>72,00</b>	<b>1.008,20</b>



COMUNE VIMERCATE

## Elenco Residui : Anno 1982 a 2011 - Spesa

UEB 1090603 VOCE 0								
Capitolo/Articolo 14630 /0 CITTA' CICLABILE-PREST.SERV.								
Anno	Gestione Residui				Gestione Competenza			
	Iniziale	Pagato	Variazioni	Da Pagare	Assestato	Impegnato	Pagato	Da pagare
2004	5.036,93	5.036,93	0,00	0,00	0,00	0,00	0,00	0,00
2005	1.476,00	1.476,00	0,00	0,00	0,00	0,00	0,00	0,00
2007	4.989,60	4.989,60	0,00	0,00	0,00	0,00	0,00	0,00
2008	4.488,00	4.488,00	0,00	0,00	0,00	0,00	0,00	0,00
<b>Tot. Cap</b>	<b>15.990,53</b>	<b>15.990,53</b>	<b>0,00</b>	<b>0,00</b>		<b>0,00</b>	<b>0,00</b>	<b>0,00</b>
Capitolo/Articolo 14640 /0 CANCELLAZIONE SCRITTE MURARIE								
Anno	Gestione Residui				Gestione Competenza			
	Iniziale	Pagato	Variazioni	Da Pagare	Assestato	Impegnato	Pagato	Da pagare
2011	0,00	0,00	0,00	0,00	500,00	499,79	0,00	499,79
<b>Tot. Cap</b>	<b>0,00</b>	<b>0,00</b>	<b>0,00</b>	<b>0,00</b>		<b>499,79</b>	<b>0,00</b>	<b>499,79</b>
Capitolo/Articolo 14642 /0 SANIFICA.Z.AMBIENTALE								
Anno	Gestione Residui				Gestione Competenza			
	Iniziale	Pagato	Variazioni	Da Pagare	Assestato	Impegnato	Pagato	Da pagare
2010	6.270,00	4.920,00	0,00	1.350,00	0,00	0,00	0,00	0,00
2011	0,00	0,00	0,00	0,00	15.000,00	15.000,00	11.609,90	3.390,10
<b>Tot. Cap</b>	<b>6.270,00</b>	<b>4.920,00</b>	<b>0,00</b>	<b>1.350,00</b>		<b>15.000,00</b>	<b>11.609,90</b>	<b>3.390,10</b>
Capitolo/Articolo 14643 /0 AGENDA 21 SOVRALocale-PREST.SERVIZI								
Anno	Gestione Residui				Gestione Competenza			
	Iniziale	Pagato	Variazioni	Da Pagare	Assestato	Impegnato	Pagato	Da pagare
2002	2.712,50	2.170,00	0,00	542,50	0,00	0,00	0,00	0,00
2004	840,00	0,00	0,00	840,00	0,00	0,00	0,00	0,00
2006	9.300,76	9.300,76	0,00	0,00	0,00	0,00	0,00	0,00
2008	24.144,25	24.129,77	0,00	14,48	0,00	0,00	0,00	0,00
2009	16.855,40	16.855,40	0,00	0,00	0,00	0,00	0,00	0,00
2011	0,00	0,00	0,00	0,00	35.279,65	35.279,65	13.824,68	21.454,97
<b>Tot. Cap</b>	<b>53.852,91</b>	<b>52.455,93</b>	<b>0,00</b>	<b>1.396,98</b>		<b>35.279,65</b>	<b>13.824,68</b>	<b>21.454,97</b>
Capitolo/Articolo 14645 /0 AGENDA 21 VIMERCATE-PIANI D'AZIONE-PREST.SERV.								
Anno	Gestione Residui				Gestione Competenza			
	Iniziale	Pagato	Variazioni	Da Pagare	Assestato	Impegnato	Pagato	Da pagare
2004	3.663,20	3.663,20	0,00	0,00	0,00	0,00	0,00	0,00
2005	2.280,00	2.280,00	0,00	0,00	0,00	0,00	0,00	0,00
2006	40,00	40,00	0,00	0,00	0,00	0,00	0,00	0,00
<b>Tot. Cap</b>	<b>5.983,20</b>	<b>5.983,20</b>	<b>0,00</b>	<b>0,00</b>		<b>0,00</b>	<b>0,00</b>	<b>0,00</b>
<b>Tot. UEB</b>	<b>144.623,18</b>	<b>127.549,41</b>	<b>281,28</b>	<b>16.792,49</b>		<b>534.761,80</b>	<b>405.464,02</b>	<b>129.297,78</b>
UEB 1090605 VOCE 4								
Capitolo/Articolo 14660 /0 QUOTA CONSORZIO PARCO MOLGORA								
Anno	Gestione Residui				Gestione Competenza			
	Iniziale	Pagato	Variazioni	Da Pagare	Assestato	Impegnato	Pagato	Da pagare
2011	0,00	0,00	0,00	0,00	47.183,00	47.183,00	47.183,00	0,00
<b>Tot. Cap</b>	<b>0,00</b>	<b>0,00</b>	<b>0,00</b>	<b>0,00</b>		<b>47.183,00</b>	<b>47.183,00</b>	<b>0,00</b>
Capitolo/Articolo 14661 /0 AGENDA 21 LOCALE-QUOTA CARICO COMUNE								
Anno	Gestione Residui				Gestione Competenza			
	Iniziale	Pagato	Variazioni	Da Pagare	Assestato	Impegnato	Pagato	Da pagare
2011	0,00	0,00	0,00	0,00	3.847,00	3.847,00	3.847,00	0,00
<b>Tot. Cap</b>	<b>0,00</b>	<b>0,00</b>	<b>0,00</b>	<b>0,00</b>		<b>3.847,00</b>	<b>3.847,00</b>	<b>0,00</b>
<b>Tot. UEB</b>	<b>0,00</b>	<b>0,00</b>	<b>0,00</b>	<b>0,00</b>		<b>51.030,00</b>	<b>51.030,00</b>	<b>0,00</b>



## Elenco Residui : Anno 1982 a 2011 - Spesa

UEB 1090605 VOCE 18								
Capitolo/Articolo 14659 /0 SPORTELLI ENERGIA E AMBIENTE-QUOTA CARICO COMUNE								
Anno	Gestione Residui				Gestione Competenza			
	Iniziale	Pagato	Variazioni	Da Pagare	Assestato	Impegnato	Pagato	Da pagare
2011	0,00	0,00	0,00	0,00	6.439,50	6.439,50	0,00	6.439,50
Tot. Cap	0,00	0,00	0,00	0,00		6.439,50	0,00	6.439,50
Tot. UEB	0,00	0,00	0,00	0,00		6.439,50	0,00	6.439,50
UEB 1090605 VOCE 19								
Capitolo/Articolo 14655 /0 PLIS CAVALLERA-RIMBORSI DIVERSI								
Anno	Gestione Residui				Gestione Competenza			
	Iniziale	Pagato	Variazioni	Da Pagare	Assestato	Impegnato	Pagato	Da pagare
2010	4.000,00	4.000,00	0,00	0,00	0,00	0,00	0,00	0,00
2011	0,00	0,00	0,00	0,00	5.100,00	5.100,00	4.000,00	1.100,00
Tot. Cap	4.000,00	4.000,00	0,00	0,00		5.100,00	4.000,00	1.100,00
Capitolo/Articolo 14662 /0 AGENDA 21 SOVRALocale-CONTRIBUTI TRASFERIM.								
Anno	Gestione Residui				Gestione Competenza			
	Iniziale	Pagato	Variazioni	Da Pagare	Assestato	Impegnato	Pagato	Da pagare
2009	500,00	0,00	0,00	500,00	0,00	0,00	0,00	0,00
2010	5.000,00	1.550,00	0,00	3.450,00	0,00	0,00	0,00	0,00
2011	0,00	0,00	0,00	0,00	5.000,00	5.000,00	0,00	5.000,00
Tot. Cap	5.500,00	1.550,00	0,00	3.950,00		5.000,00	0,00	5.000,00
Capitolo/Articolo 14664 /0 PANNELLI SOLARI-CONTRIBUTO								
Anno	Gestione Residui				Gestione Competenza			
	Iniziale	Pagato	Variazioni	Da Pagare	Assestato	Impegnato	Pagato	Da pagare
2007	2.000,00	1.000,00	1.000,00	0,00	0,00	0,00	0,00	0,00
2010	2.000,00	1.000,00	1.000,00	0,00	0,00	0,00	0,00	0,00
Tot. Cap	4.000,00	2.000,00	2.000,00	0,00		0,00	0,00	0,00
Capitolo/Articolo 14665 /0 CONTR. ATTIVITA' IN CAMPO AMBIENTALE								
Anno	Gestione Residui				Gestione Competenza			
	Iniziale	Pagato	Variazioni	Da Pagare	Assestato	Impegnato	Pagato	Da pagare
2010	53.511,35	53.511,35	0,00	0,00	0,00	0,00	0,00	0,00
2011	0,00	0,00	0,00	0,00	57.800,00	57.796,00	3.337,75	54.458,25
Tot. Cap	53.511,35	53.511,35	0,00	0,00		57.796,00	3.337,75	54.458,25
Capitolo/Articolo 14666 /0 CONTRIBUTO-PLIS CAVALLERA								
Anno	Gestione Residui				Gestione Competenza			
	Iniziale	Pagato	Variazioni	Da Pagare	Assestato	Impegnato	Pagato	Da pagare
2011	0,00	0,00	0,00	0,00	10.100,00	10.084,52	10.084,52	0,00
Tot. Cap	0,00	0,00	0,00	0,00		10.084,52	10.084,52	0,00
Capitolo/Articolo 14670 /0 CEV-IMPIANTI FOTOVOLTAICI-TRASFERIMENTI								
Anno	Gestione Residui				Gestione Competenza			
	Iniziale	Pagato	Variazioni	Da Pagare	Assestato	Impegnato	Pagato	Da pagare
2010	870,76	870,76	0,00	0,00	0,00	0,00	0,00	0,00
2011	0,00	0,00	0,00	0,00	10.000,00	7.281,01	6.036,53	1.244,48
Tot. Cap	870,76	870,76	0,00	0,00		7.281,01	6.036,53	1.244,48
Tot. UEB	67.882,11	61.932,11	2.000,00	3.950,00		85.261,53	23.458,80	61.802,73
UEB 1090606 VOCE 1								



COMUNE VIMERCATE

## Elenco Residui : Anno 1982 a 2011 - Spesa

UEB 1090606 VOCE 1								
Capitolo/Articolo 14701 /0 AMM.MUTUI-Q.INT.M.N.141-ATTREZ.PARCHI								
Anno	Gestione Residui				Gestione Competenza			
	Iniziale	Pagato	Variazioni	Da Pagare	Assestato	Impegnato	Pagato	Da pagare
2011	0,00	0,00	0,00	0,00	62,00	61,58	61,58	0,00
Tot. Cap	0,00	0,00	0,00	0,00		61,58	61,58	0,00
Capitolo/Articolo 14740 /0 AMM.MUTUI-Q.INT.AREA EX MAGAZZ.COM.LI M.N.116								
Anno	Gestione Residui				Gestione Competenza			
	Iniziale	Pagato	Variazioni	Da Pagare	Assestato	Impegnato	Pagato	Da pagare
2011	0,00	0,00	0,00	0,00	1.044,00	1.043,08	1.043,08	0,00
Tot. Cap	0,00	0,00	0,00	0,00		1.043,08	1.043,08	0,00
Tot. UEB	0,00	0,00	0,00	0,00		1.104,66	1.104,66	0,00
UEB 1090607 VOCE 21								
Capitolo/Articolo 14741 /0 ECOLOGIA-IRAP								
Anno	Gestione Residui				Gestione Competenza			
	Iniziale	Pagato	Variazioni	Da Pagare	Assestato	Impegnato	Pagato	Da pagare
2011	0,00	0,00	0,00	0,00	6.895,00	6.691,17	6.691,17	0,00
Tot. Cap	0,00	0,00	0,00	0,00		6.691,17	6.691,17	0,00
Tot. UEB	0,00	0,00	0,00	0,00		6.691,17	6.691,17	0,00
UEB 1100101 VOCE 20								
Capitolo/Articolo 14760 /0 C.PSICO PEDAG.-PERS.R.-RETRIBUZIONI								
Anno	Gestione Residui				Gestione Competenza			
	Iniziale	Pagato	Variazioni	Da Pagare	Assestato	Impegnato	Pagato	Da pagare
2011	0,00	0,00	0,00	0,00	27.699,00	27.682,85	27.682,85	0,00
Tot. Cap	0,00	0,00	0,00	0,00		27.682,85	27.682,85	0,00
Capitolo/Articolo 15040 /0 AS.NIDO-PERS.R.-RETRIBUZIONI								
Anno	Gestione Residui				Gestione Competenza			
	Iniziale	Pagato	Variazioni	Da Pagare	Assestato	Impegnato	Pagato	Da pagare
2011	0,00	0,00	0,00	0,00	376.893,00	376.485,90	376.485,90	0,00
Tot. Cap	0,00	0,00	0,00	0,00		376.485,90	376.485,90	0,00
Tot. UEB	0,00	0,00	0,00	0,00		404.168,75	404.168,75	0,00
UEB 1100101 VOCE 21								
Capitolo/Articolo 14780 /0 C.PSICO PEDAG.-PERS.R.-ONERI ENTE								
Anno	Gestione Residui				Gestione Competenza			
	Iniziale	Pagato	Variazioni	Da Pagare	Assestato	Impegnato	Pagato	Da pagare
2011	0,00	0,00	0,00	0,00	7.539,00	7.533,96	7.533,96	0,00
Tot. Cap	0,00	0,00	0,00	0,00		7.533,96	7.533,96	0,00
Capitolo/Articolo 15060 /0 AS.NIDO-PERS.R.-ONERI ENTE								
Anno	Gestione Residui				Gestione Competenza			
	Iniziale	Pagato	Variazioni	Da Pagare	Assestato	Impegnato	Pagato	Da pagare
2011	0,00	0,00	0,00	0,00	104.574,00	104.574,00	104.574,00	0,00
Tot. Cap	0,00	0,00	0,00	0,00		104.574,00	104.574,00	0,00
Tot. UEB	0,00	0,00	0,00	0,00		112.107,96	112.107,96	0,00
UEB 1100102 VOCE 0								



COMUNE VIMERCATE

## Elenco Residui : Anno 1982 a 2011 - Spesa

UEB 1100102 VOCE 0								
Capitolo/Articolo 15240 /0 ASILI NIDO-ACQUISTI								
Anno	Gestione Residui				Gestione Competenza			
	Iniziale	Pagato	Variazioni	Da Pagare	Assestato	Impegnato	Pagato	Da pagare
2010	4.644,24	4.644,24	0,00	0,00	0,00	0,00	0,00	0,00
2011	0,00	0,00	0,00	0,00	8.000,00	7.011,18	4.564,04	2.447,14
<b>Tot. Cap</b>	<b>4.644,24</b>	<b>4.644,24</b>	<b>0,00</b>	<b>0,00</b>		<b>7.011,18</b>	<b>4.564,04</b>	<b>2.447,14</b>
Capitolo/Articolo 15280 /0 ASILI NIDO-VESTIARIO								
Anno	Gestione Residui				Gestione Competenza			
	Iniziale	Pagato	Variazioni	Da Pagare	Assestato	Impegnato	Pagato	Da pagare
2010	1.000,00	1.000,00	0,00	0,00	0,00	0,00	0,00	0,00
2011	0,00	0,00	0,00	0,00	300,00	0,00	0,00	0,00
<b>Tot. Cap</b>	<b>1.000,00</b>	<b>1.000,00</b>	<b>0,00</b>	<b>0,00</b>		<b>0,00</b>	<b>0,00</b>	<b>0,00</b>
<b>Tot. UEB</b>	<b>5.644,24</b>	<b>5.644,24</b>	<b>0,00</b>	<b>0,00</b>		<b>7.011,18</b>	<b>4.564,04</b>	<b>2.447,14</b>
UEB 1100103 VOCE 0								
Capitolo/Articolo 15300 /0 CENTRI ESTIVI MINORI-FUNZIONAMENTO								
Anno	Gestione Residui				Gestione Competenza			
	Iniziale	Pagato	Variazioni	Da Pagare	Assestato	Impegnato	Pagato	Da pagare
2011	0,00	0,00	0,00	0,00	112.250,00	112.250,00	112.170,38	79,62
<b>Tot. Cap</b>	<b>0,00</b>	<b>0,00</b>	<b>0,00</b>	<b>0,00</b>		<b>112.250,00</b>	<b>112.170,38</b>	<b>79,62</b>
Capitolo/Articolo 15320 /0 CENTRI ESTIVI MINORI-CONTR.REG.								
Anno	Gestione Residui				Gestione Competenza			
	Iniziale	Pagato	Variazioni	Da Pagare	Assestato	Impegnato	Pagato	Da pagare
2010	2.478,44	0,00	0,00	2.478,44	0,00	0,00	0,00	0,00
2011	0,00	0,00	0,00	0,00	7.695,51	7.695,51	7.695,51	0,00
<b>Tot. Cap</b>	<b>2.478,44</b>	<b>0,00</b>	<b>0,00</b>	<b>2.478,44</b>		<b>7.695,51</b>	<b>7.695,51</b>	<b>0,00</b>
Capitolo/Articolo 15370 /0 C.PSICO PEDAGOGICO-UTENZE								
Anno	Gestione Residui				Gestione Competenza			
	Iniziale	Pagato	Variazioni	Da Pagare	Assestato	Impegnato	Pagato	Da pagare
2010	2.420,10	2.420,10	0,00	0,00	0,00	0,00	0,00	0,00
2011	0,00	0,00	0,00	0,00	11.000,00	11.000,00	6.612,44	4.387,56
<b>Tot. Cap</b>	<b>2.420,10</b>	<b>2.420,10</b>	<b>0,00</b>	<b>0,00</b>		<b>11.000,00</b>	<b>6.612,44</b>	<b>4.387,56</b>
Capitolo/Articolo 15400 /0 C.PSICO PEDAG.-MANUT.LOCALI ED IMPIANTI								
Anno	Gestione Residui				Gestione Competenza			
	Iniziale	Pagato	Variazioni	Da Pagare	Assestato	Impegnato	Pagato	Da pagare
2010	638,83	492,30	0,00	146,53	0,00	0,00	0,00	0,00
2011	0,00	0,00	0,00	0,00	1.720,00	1.716,04	1.429,51	286,53
<b>Tot. Cap</b>	<b>638,83</b>	<b>492,30</b>	<b>0,00</b>	<b>146,53</b>		<b>1.716,04</b>	<b>1.429,51</b>	<b>286,53</b>
Capitolo/Articolo 15420 /0 C.PSICO PEDAG.-CANONE PULIZIA								
Anno	Gestione Residui				Gestione Competenza			
	Iniziale	Pagato	Variazioni	Da Pagare	Assestato	Impegnato	Pagato	Da pagare
2010	2.335,39	2.335,39	0,00	0,00	0,00	0,00	0,00	0,00
2011	0,00	0,00	0,00	0,00	14.092,22	14.092,22	11.092,74	2.999,48
<b>Tot. Cap</b>	<b>2.335,39</b>	<b>2.335,39</b>	<b>0,00</b>	<b>0,00</b>		<b>14.092,22</b>	<b>11.092,74</b>	<b>2.999,48</b>
Capitolo/Articolo 15570 /0 ASILI NIDO-UTENZE								
Anno	Gestione Residui				Gestione Competenza			
	Iniziale	Pagato	Variazioni	Da Pagare	Assestato	Impegnato	Pagato	Da pagare
2010	10.032,08	10.032,08	0,00	0,00	0,00	0,00	0,00	0,00
2011	0,00	0,00	0,00	0,00	28.000,00	26.000,00	16.035,28	9.964,72
<b>Tot. Cap</b>	<b>10.032,08</b>	<b>10.032,08</b>	<b>0,00</b>	<b>0,00</b>		<b>26.000,00</b>	<b>16.035,28</b>	<b>9.964,72</b>



## Elenco Residui : Anno 1982 a 2011 - Spesa

UEB 1100103 VOCE 0								
Capitolo/Articolo 15620 /0 ASILI NIDO-CANONE PULIZIA								
Anno	Gestione Residui				Gestione Competenza			
	Iniziale	Pagato	Variazioni	Da Pagare	Assestato	Impegnato	Pagato	Da pagare
2002	3.747,57	3.747,57	0,00	0,00	0,00	0,00	0,00	0,00
2003	1.362,76	1.362,76	0,00	0,00	0,00	0,00	0,00	0,00
2010	5.189,51	5.189,51	0,00	0,00	0,00	0,00	0,00	0,00
2011	0,00	0,00	0,00	0,00	19.625,54	19.625,54	10.108,70	9.516,84
<b>Tot. Cap</b>	<b>10.299,84</b>	<b>10.299,84</b>	<b>0,00</b>	<b>0,00</b>		<b>19.625,54</b>	<b>10.108,70</b>	<b>9.516,84</b>
Capitolo/Articolo 15640 /0 AS.NIDO-MANUT.LOCALI IMPIANTI								
Anno	Gestione Residui				Gestione Competenza			
	Iniziale	Pagato	Variazioni	Da Pagare	Assestato	Impegnato	Pagato	Da pagare
2010	682,76	682,76	0,00	0,00	0,00	0,00	0,00	0,00
2011	0,00	0,00	0,00	0,00	6.700,00	6.684,34	6.451,15	233,19
<b>Tot. Cap</b>	<b>682,76</b>	<b>682,76</b>	<b>0,00</b>	<b>0,00</b>		<b>6.684,34</b>	<b>6.451,15</b>	<b>233,19</b>
Capitolo/Articolo 15660 /0 ASILI NIDO-SOMMINISTRAZ.PASTI								
Anno	Gestione Residui				Gestione Competenza			
	Iniziale	Pagato	Variazioni	Da Pagare	Assestato	Impegnato	Pagato	Da pagare
2010	25.257,71	25.257,71	0,00	0,00	0,00	0,00	0,00	0,00
2011	0,00	0,00	0,00	0,00	58.000,00	58.000,00	38.510,94	19.489,06
<b>Tot. Cap</b>	<b>25.257,71</b>	<b>25.257,71</b>	<b>0,00</b>	<b>0,00</b>		<b>58.000,00</b>	<b>38.510,94</b>	<b>19.489,06</b>
Capitolo/Articolo 15666 /0 ASILI NIDO-PREST.SERV.								
Anno	Gestione Residui				Gestione Competenza			
	Iniziale	Pagato	Variazioni	Da Pagare	Assestato	Impegnato	Pagato	Da pagare
2010	1.200,00	1.200,00	0,00	0,00	0,00	0,00	0,00	0,00
2011	0,00	0,00	0,00	0,00	2.018,00	2.017,89	617,89	1.400,00
<b>Tot. Cap</b>	<b>1.200,00</b>	<b>1.200,00</b>	<b>0,00</b>	<b>0,00</b>		<b>2.017,89</b>	<b>617,89</b>	<b>1.400,00</b>
Capitolo/Articolo 15700 /0 ASSIST.MINORI DPR 616-CONTR.REG.								
Anno	Gestione Residui				Gestione Competenza			
	Iniziale	Pagato	Variazioni	Da Pagare	Assestato	Impegnato	Pagato	Da pagare
2006	3.554,30	1.955,40	0,00	1.598,90	0,00	0,00	0,00	0,00
2007	4.171,10	2.549,81	0,00	1.621,29	0,00	0,00	0,00	0,00
2008	11.102,17	5.979,79	0,00	5.122,38	0,00	0,00	0,00	0,00
2009	7.775,55	5.750,77	0,00	2.024,78	0,00	0,00	0,00	0,00
2010	52.228,96	32.193,73	0,00	20.035,23	0,00	0,00	0,00	0,00
2011	0,00	0,00	0,00	0,00	57.288,54	57.288,54	0,00	57.288,54
<b>Tot. Cap</b>	<b>78.832,08</b>	<b>48.429,50</b>	<b>0,00</b>	<b>30.402,58</b>		<b>57.288,54</b>	<b>0,00</b>	<b>57.288,54</b>
Capitolo/Articolo 15720 /0 ASSIST.MINORI-ART.23 DPR 616/77								
Anno	Gestione Residui				Gestione Competenza			
	Iniziale	Pagato	Variazioni	Da Pagare	Assestato	Impegnato	Pagato	Da pagare
2009	7.460,62	2.051,55	323,71	5.085,36	0,00	0,00	0,00	0,00
2010	61.393,34	60.469,49	18,30	905,55	0,00	0,00	0,00	0,00
2011	0,00	0,00	0,00	0,00	285.202,31	281.215,13	235.097,19	46.117,94
<b>Tot. Cap</b>	<b>68.853,96</b>	<b>62.521,04</b>	<b>342,01</b>	<b>5.990,91</b>		<b>281.215,13</b>	<b>235.097,19</b>	<b>46.117,94</b>
Capitolo/Articolo 15760 /0 G.S.-COMUNITA' ALLOGGIO-MANUT.LOC.IMP.								
Anno	Gestione Residui				Gestione Competenza			
	Iniziale	Pagato	Variazioni	Da Pagare	Assestato	Impegnato	Pagato	Da pagare
2010	481,69	481,69	0,00	0,00	0,00	0,00	0,00	0,00
2011	0,00	0,00	0,00	0,00	1.200,00	1.200,00	995,79	204,21
<b>Tot. Cap</b>	<b>481,69</b>	<b>481,69</b>	<b>0,00</b>	<b>0,00</b>		<b>1.200,00</b>	<b>995,79</b>	<b>204,21</b>



COMUNE VIMERCATE

## Elenco Residui : Anno 1982 a 2011 - Spesa

UEB 1100103 VOCE 0								
Capitolo/Articolo 15770 /0 C.PSICO PEDAG.-INCARICO PROFESSIONALE								
Anno	Gestione Residui				Gestione Competenza			
	Iniziale	Pagato	Variazioni	Da Pagare	Assestato	Impegnato	Pagato	Da pagare
2010	5.456,77	5.456,77	0,00	0,00	0,00	0,00	0,00	0,00
2011	0,00	0,00	0,00	0,00	31.300,00	31.296,53	31.296,53	0,00
Tot. Cap	5.456,77	5.456,77	0,00	0,00		31.296,53	31.296,53	0,00
Tot. UEB	208.969,65	169.609,18	342,01	39.018,46		630.081,74	478.114,05	151.967,69
UEB 1100105 VOCE 7								
Capitolo/Articolo 15805 /0 SERV.AFFIDO FAMILIARE L.285/97								
Anno	Gestione Residui				Gestione Competenza			
	Iniziale	Pagato	Variazioni	Da Pagare	Assestato	Impegnato	Pagato	Da pagare
2011	0,00	0,00	0,00	0,00	7.687,00	7.687,00	7.687,00	0,00
Tot. Cap	0,00	0,00	0,00	0,00		7.687,00	7.687,00	0,00
Capitolo/Articolo 15821 /0 OFFERTA SOCIALE-COMUNITA' ALLOGGIO-QUOTA CARICO COMUNE								
Anno	Gestione Residui				Gestione Competenza			
	Iniziale	Pagato	Variazioni	Da Pagare	Assestato	Impegnato	Pagato	Da pagare
2011	0,00	0,00	0,00	0,00	2.744,00	2.744,00	2.744,00	0,00
Tot. Cap	0,00	0,00	0,00	0,00		2.744,00	2.744,00	0,00
Capitolo/Articolo 15822 /0 OFFERTA SOCIALE-PROGETTO JOKE-QUOTA A CARICO COMUNE								
Anno	Gestione Residui				Gestione Competenza			
	Iniziale	Pagato	Variazioni	Da Pagare	Assestato	Impegnato	Pagato	Da pagare
2011	0,00	0,00	0,00	0,00	4.201,00	4.201,00	4.201,00	0,00
Tot. Cap	0,00	0,00	0,00	0,00		4.201,00	4.201,00	0,00
Capitolo/Articolo 15825 /0 OFFERTA SOCIALE-U.O.MINORI-QUOTA CARICO COMUNE								
Anno	Gestione Residui				Gestione Competenza			
	Iniziale	Pagato	Variazioni	Da Pagare	Assestato	Impegnato	Pagato	Da pagare
2011	0,00	0,00	0,00	0,00	6.951,00	6.951,00	6.951,00	0,00
Tot. Cap	0,00	0,00	0,00	0,00		6.951,00	6.951,00	0,00
Capitolo/Articolo 15827 /0 OFFERTA SOCIALE-ASILI NIDO-TRASF.AZIENDA								
Anno	Gestione Residui				Gestione Competenza			
	Iniziale	Pagato	Variazioni	Da Pagare	Assestato	Impegnato	Pagato	Da pagare
2011	0,00	0,00	0,00	0,00	16.000,00	16.000,00	16.000,00	0,00
Tot. Cap	0,00	0,00	0,00	0,00		16.000,00	16.000,00	0,00
Capitolo/Articolo 15840 /0 TUTELA MINORI-TRASF.AZIENDA								
Anno	Gestione Residui				Gestione Competenza			
	Iniziale	Pagato	Variazioni	Da Pagare	Assestato	Impegnato	Pagato	Da pagare
2011	0,00	0,00	0,00	0,00	2.328,00	2.328,00	2.328,00	0,00
Tot. Cap	0,00	0,00	0,00	0,00		2.328,00	2.328,00	0,00
Tot. UEB	0,00	0,00	0,00	0,00		39.911,00	39.911,00	0,00
UEB 1100105 VOCE 19								
Capitolo/Articolo 15790 /0 ORATORI-ATTIVITA' ESTIVE-CONTRIBUTO								
Anno	Gestione Residui				Gestione Competenza			
	Iniziale	Pagato	Variazioni	Da Pagare	Assestato	Impegnato	Pagato	Da pagare
2011	0,00	0,00	0,00	0,00	3.150,00	3.150,00	3.150,00	0,00
Tot. Cap	0,00	0,00	0,00	0,00		3.150,00	3.150,00	0,00





COMUNE VIMERCATE

## Elenco Residui : Anno 1982 a 2011 - Spesa

UEB 1100105 VOCE 19								
Capitolo/Articolo 15791 /0 RIMBORSO RETTE SERVIZI DIVERSI								
Anno	Gestione Residui				Gestione Competenza			
	Iniziale	Pagato	Variazioni	Da Pagare	Assestato	Impegnato	Pagato	Da pagare
2011	0,00	0,00	0,00	0,00	682,00	682,00	682,00	0,00
Tot. Cap	0,00	0,00	0,00	0,00		682,00	682,00	0,00
Capitolo/Articolo 15800 /0 INTERVENTI SULLA FAMIGLIA-AFFIDI								
Anno	Gestione Residui				Gestione Competenza			
	Iniziale	Pagato	Variazioni	Da Pagare	Assestato	Impegnato	Pagato	Da pagare
2010	2.000,00	2.000,00	0,00	0,00	0,00	0,00	0,00	0,00
2011	0,00	0,00	0,00	0,00	43.482,80	43.117,80	39.611,42	3.506,38
Tot. Cap	2.000,00	2.000,00	0,00	0,00		43.117,80	39.611,42	3.506,38
Capitolo/Articolo 15807 /0 INTEGRAZIONE RETTE NIDO GAIA								
Anno	Gestione Residui				Gestione Competenza			
	Iniziale	Pagato	Variazioni	Da Pagare	Assestato	Impegnato	Pagato	Da pagare
2011	0,00	0,00	0,00	0,00	4.536,00	4.536,00	4.536,00	0,00
Tot. Cap	0,00	0,00	0,00	0,00		4.536,00	4.536,00	0,00
Tot. UEB	2.000,00	2.000,00	0,00	0,00		51.485,80	47.979,42	3.506,38
UEB 1100107 VOCE 21								
Capitolo/Articolo 15861 /0 C.PSICO PEDAG.-IRAP								
Anno	Gestione Residui				Gestione Competenza			
	Iniziale	Pagato	Variazioni	Da Pagare	Assestato	Impegnato	Pagato	Da pagare
2011	0,00	0,00	0,00	0,00	2.420,00	2.406,00	2.406,00	0,00
Tot. Cap	0,00	0,00	0,00	0,00		2.406,00	2.406,00	0,00
Capitolo/Articolo 15862 /0 AS.NIDO-IRAP								
Anno	Gestione Residui				Gestione Competenza			
	Iniziale	Pagato	Variazioni	Da Pagare	Assestato	Impegnato	Pagato	Da pagare
2010	5.000,00	1.731,00	3.269,00	0,00	0,00	0,00	0,00	0,00
2011	0,00	0,00	0,00	0,00	2.500,00	1.731,00	1.731,00	0,00
Tot. Cap	5.000,00	1.731,00	3.269,00	0,00		1.731,00	1.731,00	0,00
Tot. UEB	5.000,00	1.731,00	3.269,00	0,00		4.137,00	4.137,00	0,00
UEB 1100203 VOCE 0								
Capitolo/Articolo 15900 /0 ANZIANI-GINNASTICA DOLCE								
Anno	Gestione Residui				Gestione Competenza			
	Iniziale	Pagato	Variazioni	Da Pagare	Assestato	Impegnato	Pagato	Da pagare
2010	1.662,00	1.662,00	0,00	0,00	0,00	0,00	0,00	0,00
2011	0,00	0,00	0,00	0,00	14.137,95	14.137,95	12.690,30	1.447,65
Tot. Cap	1.662,00	1.662,00	0,00	0,00		14.137,95	12.690,30	1.447,65
Tot. UEB	1.662,00	1.662,00	0,00	0,00		14.137,95	12.690,30	1.447,65
UEB 1100205 VOCE 6								
Capitolo/Articolo 15960 /0 INTERV.HANDICAPP.ADULTI-AZ. OSPEDALIERA								
Anno	Gestione Residui				Gestione Competenza			
	Iniziale	Pagato	Variazioni	Da Pagare	Assestato	Impegnato	Pagato	Da pagare
2010	3.281,86	3.281,86	0,00	0,00	0,00	0,00	0,00	0,00
Tot. Cap	3.281,86	3.281,86	0,00	0,00		0,00	0,00	0,00
Tot. UEB	3.281,86	3.281,86	0,00	0,00		0,00	0,00	0,00
UEB 1100205 VOCE 7								



COMUNE VIMERCATE

## Elenco Residui : Anno 1982 a 2011 - Spesa

UEB 1100205 VOCE 7								
Capitolo/Articolo 15960 /0 INTERV.HANDICAPP.ADULTI-AZ. OSPEDALIERA								
Anno	Gestione Residui				Gestione Competenza			
	Iniziale	Pagato	Variazioni	Da Pagare	Assestato	Impegnato	Pagato	Da pagare
2011	0,00	0,00	0,00	0,00	112.827,00	112.827,00	109.544,83	3.282,17
Tot. Cap	0,00	0,00	0,00	0,00		112.827,00	109.544,83	3.282,17
Capitolo/Articolo 15992 /0 OFFERTA SOCIALE-SERVIZIO SOCIALE								
Anno	Gestione Residui				Gestione Competenza			
	Iniziale	Pagato	Variazioni	Da Pagare	Assestato	Impegnato	Pagato	Da pagare
2011	0,00	0,00	0,00	0,00	4.500,00	4.500,00	0,00	4.500,00
Tot. Cap	0,00	0,00	0,00	0,00		4.500,00	0,00	4.500,00
Capitolo/Articolo 15996 /0 OFFERTA SOCIALE-CSE-QUOTA CARICO COMUNE								
Anno	Gestione Residui				Gestione Competenza			
	Iniziale	Pagato	Variazioni	Da Pagare	Assestato	Impegnato	Pagato	Da pagare
2011	0,00	0,00	0,00	0,00	31.594,00	31.594,00	31.594,00	0,00
Tot. Cap	0,00	0,00	0,00	0,00		31.594,00	31.594,00	0,00
Capitolo/Articolo 15997 /0 OFFERTA SOCIALE-SIL-QUOTA CARICO COMUNE								
Anno	Gestione Residui				Gestione Competenza			
	Iniziale	Pagato	Variazioni	Da Pagare	Assestato	Impegnato	Pagato	Da pagare
2011	0,00	0,00	0,00	0,00	43.401,00	43.401,00	43.401,00	0,00
Tot. Cap	0,00	0,00	0,00	0,00		43.401,00	43.401,00	0,00
Capitolo/Articolo 15999 /0 OFFERTA SOCIALE- QUOTA CARICO COMUNE								
Anno	Gestione Residui				Gestione Competenza			
	Iniziale	Pagato	Variazioni	Da Pagare	Assestato	Impegnato	Pagato	Da pagare
2011	0,00	0,00	0,00	0,00	36.533,00	36.533,00	36.516,92	16,08
Tot. Cap	0,00	0,00	0,00	0,00		36.533,00	36.516,92	16,08
Capitolo/Articolo 16003 /0 OFFERTA SOCIALE-CDD VIMERCATE-QUOTA CARICO COMUNE								
Anno	Gestione Residui				Gestione Competenza			
	Iniziale	Pagato	Variazioni	Da Pagare	Assestato	Impegnato	Pagato	Da pagare
2011	0,00	0,00	0,00	0,00	69.654,00	69.654,00	66.605,28	3.048,72
Tot. Cap	0,00	0,00	0,00	0,00		69.654,00	66.605,28	3.048,72
Tot. UEB	0,00	0,00	0,00	0,00		298.509,00	287.662,03	10.846,97
UEB 1100205 VOCE 19								
Capitolo/Articolo 15999 /0 OFFERTA SOCIALE- QUOTA CARICO COMUNE								
Anno	Gestione Residui				Gestione Competenza			
	Iniziale	Pagato	Variazioni	Da Pagare	Assestato	Impegnato	Pagato	Da pagare
2010	16,08	16,08	0,00	0,00	0,00	0,00	0,00	0,00
Tot. Cap	16,08	16,08	0,00	0,00		0,00	0,00	0,00
Capitolo/Articolo 16003 /0 OFFERTA SOCIALE-CDD VIMERCATE-QUOTA CARICO COMUNE								
Anno	Gestione Residui				Gestione Competenza			
	Iniziale	Pagato	Variazioni	Da Pagare	Assestato	Impegnato	Pagato	Da pagare
2010	3.048,72	3.048,72	0,00	0,00	0,00	0,00	0,00	0,00
Tot. Cap	3.048,72	3.048,72	0,00	0,00		0,00	0,00	0,00
Tot. UEB	3.064,80	3.064,80	0,00	0,00		0,00	0,00	0,00
UEB 1100306 VOCE 15								
Capitolo/Articolo 16040 /0 AMM.CONTRIBUTO-QUOTA INTER.ORNAGO N.124								
Anno	Gestione Residui				Gestione Competenza			
	Iniziale	Pagato	Variazioni	Da Pagare	Assestato	Impegnato	Pagato	Da pagare
2011	0,00	0,00	0,00	0,00	690,00	689,40	689,40	0,00
Tot. Cap	0,00	0,00	0,00	0,00		689,40	689,40	0,00



COMUNE VIMERCATE

## Elenco Residui : Anno 1982 a 2011 - Spesa

UEB 1100306 VOCE 15								
Tot. UEB	0,00	0,00	0,00	0,00	689,40	689,40	0,00	0,00
UEB 1100401 VOCE 20								
Capitolo/Articolo 16060 /0 ASSIST.SOCIALE-PERS.R.-RETRIBUZIONI								
Anno	Gestione Residui				Gestione Competenza			
	Iniziale	Pagato	Variazioni	Da Pagare	Assestato	Impegnato	Pagato	Da pagare
2011	0,00	0,00	0,00	0,00	236.946,00	236.275,30	236.275,30	0,00
Tot. Cap	0,00	0,00	0,00	0,00		236.275,30	236.275,30	0,00
Tot. UEB	0,00	0,00	0,00	0,00		236.275,30	236.275,30	0,00
UEB 1100401 VOCE 21								
Capitolo/Articolo 16080 /0 ASSIST.SOCIALE-PERS.R.-ONERI ENTE								
Anno	Gestione Residui				Gestione Competenza			
	Iniziale	Pagato	Variazioni	Da Pagare	Assestato	Impegnato	Pagato	Da pagare
2011	0,00	0,00	0,00	0,00	65.871,00	65.871,00	65.871,00	0,00
Tot. Cap	0,00	0,00	0,00	0,00		65.871,00	65.871,00	0,00
Tot. UEB	0,00	0,00	0,00	0,00		65.871,00	65.871,00	0,00
UEB 1100402 VOCE 0								
Capitolo/Articolo 16280 /0 ASS.DOM.ANZIANI-ACQUISTI								
Anno	Gestione Residui				Gestione Competenza			
	Iniziale	Pagato	Variazioni	Da Pagare	Assestato	Impegnato	Pagato	Da pagare
2010	1.062,87	1.062,87	0,00	0,00	0,00	0,00	0,00	0,00
2011	0,00	0,00	0,00	0,00	600,00	262,83	262,83	0,00
Tot. Cap	1.062,87	1.062,87	0,00	0,00		262,83	262,83	0,00
Capitolo/Articolo 16301 /0 SERV.SOCIALI-ACQUISTI								
Anno	Gestione Residui				Gestione Competenza			
	Iniziale	Pagato	Variazioni	Da Pagare	Assestato	Impegnato	Pagato	Da pagare
2011	0,00	0,00	0,00	0,00	500,00	499,52	99,99	399,53
Tot. Cap	0,00	0,00	0,00	0,00		499,52	99,99	399,53
Capitolo/Articolo 16305 /0 CORTE CRIVELLI-ACQUISTI								
Anno	Gestione Residui				Gestione Competenza			
	Iniziale	Pagato	Variazioni	Da Pagare	Assestato	Impegnato	Pagato	Da pagare
2010	83,58	83,58	0,00	0,00	0,00	0,00	0,00	0,00
2011	0,00	0,00	0,00	0,00	900,00	838,93	560,98	277,95
Tot. Cap	83,58	83,58	0,00	0,00		838,93	560,98	277,95
Tot. UEB	1.146,45	1.146,45	0,00	0,00		1.601,28	923,80	677,48
UEB 1100403 VOCE 0								
Capitolo/Articolo 16339 /0 SERV.ALLA PERSONA-MANIFESTI								
Anno	Gestione Residui				Gestione Competenza			
	Iniziale	Pagato	Variazioni	Da Pagare	Assestato	Impegnato	Pagato	Da pagare
2010	1.447,20	1.225,20	0,00	222,00	0,00	0,00	0,00	0,00
2011	0,00	0,00	0,00	0,00	2.892,00	2.892,00	1.956,80	935,20
Tot. Cap	1.447,20	1.225,20	0,00	222,00		2.892,00	1.956,80	935,20
Capitolo/Articolo 16430 /0 SERV.SOCIALI-UTENZE								
Anno	Gestione Residui				Gestione Competenza			
	Iniziale	Pagato	Variazioni	Da Pagare	Assestato	Impegnato	Pagato	Da pagare
2010	10.470,69	10.470,69	0,00	0,00	0,00	0,00	0,00	0,00
2011	0,00	0,00	0,00	0,00	42.000,00	37.000,00	26.431,49	10.568,51
Tot. Cap	10.470,69	10.470,69	0,00	0,00		37.000,00	26.431,49	10.568,51



## Elenco Residui : Anno 1982 a 2011 - Spesa

UEB 1100403 VOCE 0								
Capitolo/Articolo 16431 /0 SERV.SOCIALI-PREST.SERV.								
Anno	Gestione Residui				Gestione Competenza			
	Iniziale	Pagato	Variazioni	Da Pagare	Assestato	Impegnato	Pagato	Da pagare
2009	216,00	216,00	0,00	0,00	0,00	0,00	0,00	0,00
2010	2.871,00	2.391,00	0,00	480,00	0,00	0,00	0,00	0,00
2011	0,00	0,00	0,00	0,00	8.000,00	7.867,13	5.217,92	2.649,21
<b>Tot. Cap</b>	<b>3.087,00</b>	<b>2.607,00</b>	<b>0,00</b>	<b>480,00</b>		<b>7.867,13</b>	<b>5.217,92</b>	<b>2.649,21</b>
Capitolo/Articolo 16460 /0 SERV.SOCIALI-AUTO-MANUTENZIONE								
Anno	Gestione Residui				Gestione Competenza			
	Iniziale	Pagato	Variazioni	Da Pagare	Assestato	Impegnato	Pagato	Da pagare
2010	481,01	459,17	21,84	0,00	0,00	0,00	0,00	0,00
2011	0,00	0,00	0,00	0,00	2.255,00	2.254,27	877,85	1.376,42
<b>Tot. Cap</b>	<b>481,01</b>	<b>459,17</b>	<b>21,84</b>	<b>0,00</b>		<b>2.254,27</b>	<b>877,85</b>	<b>1.376,42</b>
Capitolo/Articolo 16480 /0 CENTRI SOCIALI-MANUT.EDIFICI ED IMPIANTI								
Anno	Gestione Residui				Gestione Competenza			
	Iniziale	Pagato	Variazioni	Da Pagare	Assestato	Impegnato	Pagato	Da pagare
2007	648,00	0,00	0,00	648,00	0,00	0,00	0,00	0,00
2009	154,93	0,00	0,00	154,93	0,00	0,00	0,00	0,00
2010	1.557,12	1.557,10	0,02	0,00	0,00	0,00	0,00	0,00
2011	0,00	0,00	0,00	0,00	2.650,00	2.650,00	1.720,68	929,32
<b>Tot. Cap</b>	<b>2.360,05</b>	<b>1.557,10</b>	<b>0,02</b>	<b>802,93</b>		<b>2.650,00</b>	<b>1.720,68</b>	<b>929,32</b>
Capitolo/Articolo 16500 /0 CENTRI SOCIALI-MANUT.MOBILI ATTREZ.								
Anno	Gestione Residui				Gestione Competenza			
	Iniziale	Pagato	Variazioni	Da Pagare	Assestato	Impegnato	Pagato	Da pagare
2011	0,00	0,00	0,00	0,00	220,00	216,93	216,93	0,00
<b>Tot. Cap</b>	<b>0,00</b>	<b>0,00</b>	<b>0,00</b>	<b>0,00</b>		<b>216,93</b>	<b>216,93</b>	<b>0,00</b>
Capitolo/Articolo 16520 /0 CENTRO SOCIALE S.GEROLAMO-CANONE PULIZIA								
Anno	Gestione Residui				Gestione Competenza			
	Iniziale	Pagato	Variazioni	Da Pagare	Assestato	Impegnato	Pagato	Da pagare
2010	1.766,58	1.766,58	0,00	0,00	0,00	0,00	0,00	0,00
2011	0,00	0,00	0,00	0,00	10.660,59	10.660,59	8.391,51	2.269,08
<b>Tot. Cap</b>	<b>1.766,58</b>	<b>1.766,58</b>	<b>0,00</b>	<b>0,00</b>		<b>10.660,59</b>	<b>8.391,51</b>	<b>2.269,08</b>
Capitolo/Articolo 16540 /0 CENTRI SOCIALI-CANONE PULIZIA								
Anno	Gestione Residui				Gestione Competenza			
	Iniziale	Pagato	Variazioni	Da Pagare	Assestato	Impegnato	Pagato	Da pagare
2002	4.846,02	4.846,02	0,00	0,00	0,00	0,00	0,00	0,00
2003	1.762,20	495,74	1.266,46	0,00	0,00	0,00	0,00	0,00
2010	3.847,64	3.847,64	0,00	0,00	0,00	0,00	0,00	0,00
2011	0,00	0,00	0,00	0,00	24.350,74	24.268,55	17.177,12	7.091,43
<b>Tot. Cap</b>	<b>10.455,86</b>	<b>9.189,40</b>	<b>1.266,46</b>	<b>0,00</b>		<b>24.268,55</b>	<b>17.177,12</b>	<b>7.091,43</b>
Capitolo/Articolo 16550 /0 UNIVERSITA' TEMPO LIBERO-FUNZION.								
Anno	Gestione Residui				Gestione Competenza			
	Iniziale	Pagato	Variazioni	Da Pagare	Assestato	Impegnato	Pagato	Da pagare
2009	679,44	538,16	141,28	0,00	0,00	0,00	0,00	0,00
2010	6.325,60	6.039,40	286,20	0,00	0,00	0,00	0,00	0,00
2011	0,00	0,00	0,00	0,00	16.252,56	16.252,56	12.800,49	3.452,07
<b>Tot. Cap</b>	<b>7.005,04</b>	<b>6.577,56</b>	<b>427,48</b>	<b>0,00</b>		<b>16.252,56</b>	<b>12.800,49</b>	<b>3.452,07</b>



## Elenco Residui : Anno 1982 a 2011 - Spesa

UEB 1100403 VOCE 0								
Capitolo/Articolo 16650 /0 GEST.TUTELE E AMM.NI SOSTEGNO-PREST.SERV.								
Anno	Gestione Residui				Gestione Competenza			
	Iniziale	Pagato	Variazioni	Da Pagare	Assestato	Impegnato	Pagato	Da pagare
2010	520,00	400,00	120,00	0,00	0,00	0,00	0,00	0,00
2011	0,00	0,00	0,00	0,00	7.200,00	7.200,00	6.680,00	520,00
<b>Tot. Cap</b>	<b>520,00</b>	<b>400,00</b>	<b>120,00</b>	<b>0,00</b>		<b>7.200,00</b>	<b>6.680,00</b>	<b>520,00</b>
Capitolo/Articolo 16660 /0 RICOVERO INABILI NON ABBIENTI								
Anno	Gestione Residui				Gestione Competenza			
	Iniziale	Pagato	Variazioni	Da Pagare	Assestato	Impegnato	Pagato	Da pagare
2010	26.947,82	26.947,82	0,00	0,00	0,00	0,00	0,00	0,00
2011	0,00	0,00	0,00	0,00	204.300,00	200.224,70	163.902,92	36.321,78
<b>Tot. Cap</b>	<b>26.947,82</b>	<b>26.947,82</b>	<b>0,00</b>	<b>0,00</b>		<b>200.224,70</b>	<b>163.902,92</b>	<b>36.321,78</b>
Capitolo/Articolo 16680 /0 BUONI PASTO-PERSONE NON ABBIENTI								
Anno	Gestione Residui				Gestione Competenza			
	Iniziale	Pagato	Variazioni	Da Pagare	Assestato	Impegnato	Pagato	Da pagare
2010	1.375,21	956,79	0,00	418,42	0,00	0,00	0,00	0,00
2011	0,00	0,00	0,00	0,00	1.800,00	1.800,00	0,00	1.800,00
<b>Tot. Cap</b>	<b>1.375,21</b>	<b>956,79</b>	<b>0,00</b>	<b>418,42</b>		<b>1.800,00</b>	<b>0,00</b>	<b>1.800,00</b>
Capitolo/Articolo 16690 /0 CORTE CRIVELLI-ASSISTENZA ANZIANI								
Anno	Gestione Residui				Gestione Competenza			
	Iniziale	Pagato	Variazioni	Da Pagare	Assestato	Impegnato	Pagato	Da pagare
2010	10.248,34	10.248,34	0,00	0,00	0,00	0,00	0,00	0,00
2011	0,00	0,00	0,00	0,00	64.052,71	64.052,15	52.778,97	11.273,18
<b>Tot. Cap</b>	<b>10.248,34</b>	<b>10.248,34</b>	<b>0,00</b>	<b>0,00</b>		<b>64.052,15</b>	<b>52.778,97</b>	<b>11.273,18</b>
Capitolo/Articolo 16691 /0 CORTE CRIVELLI-REFEZIONE								
Anno	Gestione Residui				Gestione Competenza			
	Iniziale	Pagato	Variazioni	Da Pagare	Assestato	Impegnato	Pagato	Da pagare
2010	4.359,43	4.359,43	0,00	0,00	0,00	0,00	0,00	0,00
2011	0,00	0,00	0,00	0,00	28.000,00	26.858,85	22.626,62	4.232,23
<b>Tot. Cap</b>	<b>4.359,43</b>	<b>4.359,43</b>	<b>0,00</b>	<b>0,00</b>		<b>26.858,85</b>	<b>22.626,62</b>	<b>4.232,23</b>
Capitolo/Articolo 16713 /0 CENTRO LAVORO-CANONE PULIZIA								
Anno	Gestione Residui				Gestione Competenza			
	Iniziale	Pagato	Variazioni	Da Pagare	Assestato	Impegnato	Pagato	Da pagare
2010	250,90	250,90	0,00	0,00	0,00	0,00	0,00	0,00
2011	0,00	0,00	0,00	0,00	1.514,37	1.514,37	1.192,02	322,35
<b>Tot. Cap</b>	<b>250,90</b>	<b>250,90</b>	<b>0,00</b>	<b>0,00</b>		<b>1.514,37</b>	<b>1.192,02</b>	<b>322,35</b>
Capitolo/Articolo 16714 /0 CENTRO LAVORO SPORTELLO-CANONE PULIZIA								
Anno	Gestione Residui				Gestione Competenza			
	Iniziale	Pagato	Variazioni	Da Pagare	Assestato	Impegnato	Pagato	Da pagare
2010	250,90	250,90	0,00	0,00	0,00	0,00	0,00	0,00
2011	0,00	0,00	0,00	0,00	1.514,37	1.514,37	1.192,02	322,35
<b>Tot. Cap</b>	<b>250,90</b>	<b>250,90</b>	<b>0,00</b>	<b>0,00</b>		<b>1.514,37</b>	<b>1.192,02</b>	<b>322,35</b>
Capitolo/Articolo 16720 /0 ASSIST.DOMICILIARE ANZIANI								
Anno	Gestione Residui				Gestione Competenza			
	Iniziale	Pagato	Variazioni	Da Pagare	Assestato	Impegnato	Pagato	Da pagare
2010	22.099,59	22.099,59	0,00	0,00	0,00	0,00	0,00	0,00
2011	0,00	0,00	0,00	0,00	144.016,32	143.844,86	123.802,44	20.042,42
<b>Tot. Cap</b>	<b>22.099,59</b>	<b>22.099,59</b>	<b>0,00</b>	<b>0,00</b>		<b>143.844,86</b>	<b>123.802,44</b>	<b>20.042,42</b>



## Elenco Residui : Anno 1982 a 2011 - Spesa

UEB 1100403 VOCE 0								
Capitolo/Articolo 16721 /0 ASS.DOM.ANZIANI-CONTR.REG.								
Anno	Gestione Residui				Gestione Competenza			
	Iniziale	Pagato	Variazioni	Da Pagare	Assestato	Impegnato	Pagato	Da pagare
2007	7.596,95	0,00	0,00	7.596,95	0,00	0,00	0,00	0,00
2008	16.614,04	0,00	0,00	16.614,04	0,00	0,00	0,00	0,00
2009	15.359,94	153,84	0,00	15.206,10	0,00	0,00	0,00	0,00
2010	33.569,33	10.730,40	0,00	22.838,93	0,00	0,00	0,00	0,00
2011	0,00	0,00	0,00	0,00	23.449,68	23.449,68	14.580,86	8.868,82
<b>Tot. Cap</b>	<b>73.140,26</b>	<b>10.884,24</b>	<b>0,00</b>	<b>62.256,02</b>		<b>23.449,68</b>	<b>14.580,86</b>	<b>8.868,82</b>
Capitolo/Articolo 16735 /0 MENSE SCOL.-SOMMINISTR.PASTI								
Anno	Gestione Residui				Gestione Competenza			
	Iniziale	Pagato	Variazioni	Da Pagare	Assestato	Impegnato	Pagato	Da pagare
2010	46.541,90	46.541,90	0,00	0,00	0,00	0,00	0,00	0,00
2011	0,00	0,00	0,00	0,00	260.000,00	260.000,00	136.145,29	123.854,71
<b>Tot. Cap</b>	<b>46.541,90</b>	<b>46.541,90</b>	<b>0,00</b>	<b>0,00</b>		<b>260.000,00</b>	<b>136.145,29</b>	<b>123.854,71</b>
Capitolo/Articolo 16745 /0 INSERIMENTO DISABILI IN STRUTTURE DIURNE								
Anno	Gestione Residui				Gestione Competenza			
	Iniziale	Pagato	Variazioni	Da Pagare	Assestato	Impegnato	Pagato	Da pagare
2010	15.242,55	15.242,55	0,00	0,00	0,00	0,00	0,00	0,00
2011	0,00	0,00	0,00	0,00	102.260,02	102.229,22	75.851,07	26.378,15
<b>Tot. Cap</b>	<b>15.242,55</b>	<b>15.242,55</b>	<b>0,00</b>	<b>0,00</b>		<b>102.229,22</b>	<b>75.851,07</b>	<b>26.378,15</b>
Capitolo/Articolo 16786 /0 SERVIZI SOCIALI-SPESE LEGALI								
Anno	Gestione Residui				Gestione Competenza			
	Iniziale	Pagato	Variazioni	Da Pagare	Assestato	Impegnato	Pagato	Da pagare
2009	4.917,43	4.917,43	0,00	0,00	0,00	0,00	0,00	0,00
2010	4.000,00	1.426,88	0,00	2.573,12	0,00	0,00	0,00	0,00
2011	0,00	0,00	0,00	0,00	5.000,00	5.000,00	0,00	5.000,00
<b>Tot. Cap</b>	<b>8.917,43</b>	<b>6.344,31</b>	<b>0,00</b>	<b>2.573,12</b>		<b>5.000,00</b>	<b>0,00</b>	<b>5.000,00</b>
<b>Tot. UEB</b>	<b>246.967,76</b>	<b>178.379,47</b>	<b>1.835,80</b>	<b>66.752,49</b>		<b>941.750,23</b>	<b>673.543,00</b>	<b>268.207,23</b>
UEB 1100405 VOCE 7								
Capitolo/Articolo 16803 /0 OFFERTA SOCIALE-TRASF.-CONTR.REG. CAG								
Anno	Gestione Residui				Gestione Competenza			
	Iniziale	Pagato	Variazioni	Da Pagare	Assestato	Impegnato	Pagato	Da pagare
2011	0,00	0,00	0,00	0,00	7.929,23	7.929,23	7.929,23	0,00
<b>Tot. Cap</b>	<b>0,00</b>	<b>0,00</b>	<b>0,00</b>	<b>0,00</b>		<b>7.929,23</b>	<b>7.929,23</b>	<b>0,00</b>
Capitolo/Articolo 16804 /0 CSE PICCOLI-TRASF.AZIENDA								
Anno	Gestione Residui				Gestione Competenza			
	Iniziale	Pagato	Variazioni	Da Pagare	Assestato	Impegnato	Pagato	Da pagare
2010	5.698,00	5.698,00	0,00	0,00	0,00	0,00	0,00	0,00
2011	0,00	0,00	0,00	0,00	92.848,45	92.848,45	77.945,00	14.903,45
<b>Tot. Cap</b>	<b>5.698,00</b>	<b>5.698,00</b>	<b>0,00</b>	<b>0,00</b>		<b>92.848,45</b>	<b>77.945,00</b>	<b>14.903,45</b>
Capitolo/Articolo 16808 /0 O.S.-SPAZIO GIOVANI-QUOTA A CARICO COMUNE								
Anno	Gestione Residui				Gestione Competenza			
	Iniziale	Pagato	Variazioni	Da Pagare	Assestato	Impegnato	Pagato	Da pagare
2010	22,65	22,65	0,00	0,00	0,00	0,00	0,00	0,00
2011	0,00	0,00	0,00	0,00	24.324,77	24.324,77	21.254,00	3.070,77
<b>Tot. Cap</b>	<b>22,65</b>	<b>22,65</b>	<b>0,00</b>	<b>0,00</b>		<b>24.324,77</b>	<b>21.254,00</b>	<b>3.070,77</b>



## Elenco Residui : Anno 1982 a 2011 - Spesa

UEB 1100405 VOCE 7								
Capitolo/Articolo 16809 /0 SERV.ASS.MINORI/HANDICAP.-TRASF.AZIENDA								
Anno	Gestione Residui				Gestione Competenza			
	Iniziale	Pagato	Variazioni	Da Pagare	Assestato	Impegnato	Pagato	Da pagare
2010	131.809,41	131.809,41	0,00	0,00	0,00	0,00	0,00	0,00
2011	0,00	0,00	0,00	0,00	400.637,77	400.637,77	250.310,97	150.326,80
Tot. Cap	131.809,41	131.809,41	0,00	0,00		400.637,77	250.310,97	150.326,80
Capitolo/Articolo 16846 /0 ANZIANI SOGG.CLIM.NON AUTOSUFF.-TRASFER.A AZIENDA								
Anno	Gestione Residui				Gestione Competenza			
	Iniziale	Pagato	Variazioni	Da Pagare	Assestato	Impegnato	Pagato	Da pagare
2011	0,00	0,00	0,00	0,00	13.612,00	13.346,90	13.346,90	0,00
Tot. Cap	0,00	0,00	0,00	0,00		13.346,90	13.346,90	0,00
Capitolo/Articolo 16970 /0 SCUOLA LABORATORIO-TRASFERIMENTI								
Anno	Gestione Residui				Gestione Competenza			
	Iniziale	Pagato	Variazioni	Da Pagare	Assestato	Impegnato	Pagato	Da pagare
2011	0,00	0,00	0,00	0,00	1.200,00	1.200,00	1.200,00	0,00
Tot. Cap	0,00	0,00	0,00	0,00		1.200,00	1.200,00	0,00
Tot. UEB	137.530,06	137.530,06	0,00	0,00		540.287,12	371.986,10	168.301,02
UEB 1100405 VOCE 19								
Capitolo/Articolo 16800 /0 ASS.DOM. HANDICAPPATI - CONTR.REGIONALE								
Anno	Gestione Residui				Gestione Competenza			
	Iniziale	Pagato	Variazioni	Da Pagare	Assestato	Impegnato	Pagato	Da pagare
2010	4.213,71	4.177,71	36,00	0,00	0,00	0,00	0,00	0,00
2011	0,00	0,00	0,00	0,00	22.124,16	22.124,16	0,00	22.124,16
Tot. Cap	4.213,71	4.177,71	36,00	0,00		22.124,16	0,00	22.124,16
Capitolo/Articolo 16810 /0 RETTE RICOVERO-CONTRIBUTO A PARENTI								
Anno	Gestione Residui				Gestione Competenza			
	Iniziale	Pagato	Variazioni	Da Pagare	Assestato	Impegnato	Pagato	Da pagare
2009	8.758,84	0,00	0,00	8.758,84	0,00	0,00	0,00	0,00
2010	8.400,00	0,00	0,00	8.400,00	0,00	0,00	0,00	0,00
2011	0,00	0,00	0,00	0,00	97.000,00	92.912,09	84.112,09	8.800,00
Tot. Cap	17.158,84	0,00	0,00	17.158,84		92.912,09	84.112,09	8.800,00
Capitolo/Articolo 16830 /0 CENTRO PER IL LAVORO-CONTRIBUTO								
Anno	Gestione Residui				Gestione Competenza			
	Iniziale	Pagato	Variazioni	Da Pagare	Assestato	Impegnato	Pagato	Da pagare
2011	0,00	0,00	0,00	0,00	6.435,00	6.435,00	6.435,00	0,00
Tot. Cap	0,00	0,00	0,00	0,00		6.435,00	6.435,00	0,00
Capitolo/Articolo 16831 /0 CENTRO PER IL LAVORO-SPORTELLO-CONTR.								
Anno	Gestione Residui				Gestione Competenza			
	Iniziale	Pagato	Variazioni	Da Pagare	Assestato	Impegnato	Pagato	Da pagare
2011	0,00	0,00	0,00	0,00	18.014,00	18.014,00	18.014,00	0,00
Tot. Cap	0,00	0,00	0,00	0,00		18.014,00	18.014,00	0,00
Capitolo/Articolo 16841 /0 SAN GEROLAMO-CONTRIBUTO								
Anno	Gestione Residui				Gestione Competenza			
	Iniziale	Pagato	Variazioni	Da Pagare	Assestato	Impegnato	Pagato	Da pagare
2011	0,00	0,00	0,00	0,00	3.000,00	3.000,00	2.000,00	1.000,00
Tot. Cap	0,00	0,00	0,00	0,00		3.000,00	2.000,00	1.000,00



## Elenco Residui : Anno 1982 a 2011 - Spesa

UEB 1100405      VOCE 19								
Capitolo/Articolo 16844 /0 FONDO SOCIALE COM.LE LEGGE 431/98								
Anno	Gestione Residui				Gestione Competenza			
	Iniziale	Pagato	Variazioni	Da Pagare	Assestato	Impegnato	Pagato	Da pagare
2009	3.101,80	3.101,80	0,00	0,00	0,00	0,00	0,00	0,00
2010	146.883,18	123.136,03	0,00	23.747,15	0,00	0,00	0,00	0,00
2011	0,00	0,00	0,00	0,00	230.000,00	90.429,68	0,00	90.429,68
<b>Tot. Cap</b>	<b>149.984,98</b>	<b>126.237,83</b>	<b>0,00</b>	<b>23.747,15</b>		<b>90.429,68</b>	<b>0,00</b>	<b>90.429,68</b>
Capitolo/Articolo 16890 /0 ASSISTENZA GENERICA-CONTRIBUTI								
Anno	Gestione Residui				Gestione Competenza			
	Iniziale	Pagato	Variazioni	Da Pagare	Assestato	Impegnato	Pagato	Da pagare
2010	3.943,79	3.943,79	0,00	0,00	0,00	0,00	0,00	0,00
2011	0,00	0,00	0,00	0,00	55.500,00	55.462,58	46.604,93	8.857,65
<b>Tot. Cap</b>	<b>3.943,79</b>	<b>3.943,79</b>	<b>0,00</b>	<b>0,00</b>		<b>55.462,58</b>	<b>46.604,93</b>	<b>8.857,65</b>
Capitolo/Articolo 16918 /0 INTERVENTO SOSTEGNO DISAGIO ABITATIVO								
Anno	Gestione Residui				Gestione Competenza			
	Iniziale	Pagato	Variazioni	Da Pagare	Assestato	Impegnato	Pagato	Da pagare
2010	2.630,98	2.630,98	0,00	0,00	0,00	0,00	0,00	0,00
<b>Tot. Cap</b>	<b>2.630,98</b>	<b>2.630,98</b>	<b>0,00</b>	<b>0,00</b>		<b>0,00</b>	<b>0,00</b>	<b>0,00</b>
Capitolo/Articolo 16919 /0 CONTRIBUTO AFFITTO-QUOTA A CARICO COMUNE								
Anno	Gestione Residui				Gestione Competenza			
	Iniziale	Pagato	Variazioni	Da Pagare	Assestato	Impegnato	Pagato	Da pagare
2009	429,66	429,66	0,00	0,00	0,00	0,00	0,00	0,00
2010	50.000,00	45.134,78	0,00	4.865,22	0,00	0,00	0,00	0,00
2011	0,00	0,00	0,00	0,00	29.300,00	29.300,00	0,00	29.300,00
<b>Tot. Cap</b>	<b>50.429,66</b>	<b>45.564,44</b>	<b>0,00</b>	<b>4.865,22</b>		<b>29.300,00</b>	<b>0,00</b>	<b>29.300,00</b>
Capitolo/Articolo 16940 /0 TSR-AGEVOLAZIONI ARTT. 11 12 13 REGOL.COM.								
Anno	Gestione Residui				Gestione Competenza			
	Iniziale	Pagato	Variazioni	Da Pagare	Assestato	Impegnato	Pagato	Da pagare
2011	0,00	0,00	0,00	0,00	8.085,73	8.085,73	8.085,73	0,00
<b>Tot. Cap</b>	<b>0,00</b>	<b>0,00</b>	<b>0,00</b>	<b>0,00</b>		<b>8.085,73</b>	<b>8.085,73</b>	<b>0,00</b>
Capitolo/Articolo 16960 /0 FONDO ASSISTENZA URGENTE								
Anno	Gestione Residui				Gestione Competenza			
	Iniziale	Pagato	Variazioni	Da Pagare	Assestato	Impegnato	Pagato	Da pagare
2011	0,00	0,00	0,00	0,00	775,00	163,62	0,00	163,62
<b>Tot. Cap</b>	<b>0,00</b>	<b>0,00</b>	<b>0,00</b>	<b>0,00</b>		<b>163,62</b>	<b>0,00</b>	<b>163,62</b>
Capitolo/Articolo 16975 /0 COFINANZIAMENTO PROGETTI-CONTRIBUTI								
Anno	Gestione Residui				Gestione Competenza			
	Iniziale	Pagato	Variazioni	Da Pagare	Assestato	Impegnato	Pagato	Da pagare
2011	0,00	0,00	0,00	0,00	10.000,00	10.000,00	0,00	10.000,00
<b>Tot. Cap</b>	<b>0,00</b>	<b>0,00</b>	<b>0,00</b>	<b>0,00</b>		<b>10.000,00</b>	<b>0,00</b>	<b>10.000,00</b>
Capitolo/Articolo 16980 /0 CONTRIBUTO ASSOC.ASSISTENZ.E PATRONATI								
Anno	Gestione Residui				Gestione Competenza			
	Iniziale	Pagato	Variazioni	Da Pagare	Assestato	Impegnato	Pagato	Da pagare
2010	20.300,00	20.300,00	0,00	0,00	0,00	0,00	0,00	0,00
2011	0,00	0,00	0,00	0,00	20.000,00	20.000,00	1.000,00	19.000,00
<b>Tot. Cap</b>	<b>20.300,00</b>	<b>20.300,00</b>	<b>0,00</b>	<b>0,00</b>		<b>20.000,00</b>	<b>1.000,00</b>	<b>19.000,00</b>





## Elenco Residui : Anno 1982 a 2011 - Spesa

UEB 1100405 VOCE 19								
Capitolo/Articolo 17000 /0 RIMB.SPESE AD ASSOCIAZ.ASSISTENZIALI E ALTRI								
Anno	Gestione Residui				Gestione Competenza			
	Iniziale	Pagato	Variazioni	Da Pagare	Assestato	Impegnato	Pagato	Da pagare
2010	10.098,62	6.598,62	999,95	2.500,05	0,00	0,00	0,00	0,00
2011	0,00	0,00	0,00	0,00	28.150,00	28.150,00	27.712,55	437,45
Tot. Cap	10.098,62	6.598,62	999,95	2.500,05		28.150,00	27.712,55	437,45
Tot. UEB	258.760,58	209.453,37	1.035,95	48.271,26		384.076,86	193.964,30	190.112,56
UEB 1100406 VOCE 1								
Capitolo/Articolo 17028 /0 AMM.MUTUI-Q.INT.M.N.141-ATTREZ.ASSIST.								
Anno	Gestione Residui				Gestione Competenza			
	Iniziale	Pagato	Variazioni	Da Pagare	Assestato	Impegnato	Pagato	Da pagare
2011	0,00	0,00	0,00	0,00	25,00	24,64	24,64	0,00
Tot. Cap	0,00	0,00	0,00	0,00		24,64	24,64	0,00
Tot. UEB	0,00	0,00	0,00	0,00		24,64	24,64	0,00
UEB 1100407 VOCE 21								
Capitolo/Articolo 17031 /0 ASSIST.SOCIALE-IRAP								
Anno	Gestione Residui				Gestione Competenza			
	Iniziale	Pagato	Variazioni	Da Pagare	Assestato	Impegnato	Pagato	Da pagare
2011	0,00	0,00	0,00	0,00	20.592,00	20.571,54	20.571,54	0,00
Tot. Cap	0,00	0,00	0,00	0,00		20.571,54	20.571,54	0,00
Tot. UEB	0,00	0,00	0,00	0,00		20.571,54	20.571,54	0,00
UEB 1100407 VOCE 29								
Capitolo/Articolo 17033 /0 SAN GEROLAMO-SIAE								
Anno	Gestione Residui				Gestione Competenza			
	Iniziale	Pagato	Variazioni	Da Pagare	Assestato	Impegnato	Pagato	Da pagare
2011	0,00	0,00	0,00	0,00	746,00	746,00	746,00	0,00
Tot. Cap	0,00	0,00	0,00	0,00		746,00	746,00	0,00
Tot. UEB	0,00	0,00	0,00	0,00		746,00	746,00	0,00
UEB 1100501 VOCE 20								
Capitolo/Articolo 17040 /0 CIMITERI-PERS.R.-RETRIBUZIONI								
Anno	Gestione Residui				Gestione Competenza			
	Iniziale	Pagato	Variazioni	Da Pagare	Assestato	Impegnato	Pagato	Da pagare
2011	0,00	0,00	0,00	0,00	41.347,00	41.283,59	41.283,59	0,00
Tot. Cap	0,00	0,00	0,00	0,00		41.283,59	41.283,59	0,00
Tot. UEB	0,00	0,00	0,00	0,00		41.283,59	41.283,59	0,00
UEB 1100501 VOCE 21								
Capitolo/Articolo 17060 /0 CIMITERI-PERS.R.-ONERI ENTE								
Anno	Gestione Residui				Gestione Competenza			
	Iniziale	Pagato	Variazioni	Da Pagare	Assestato	Impegnato	Pagato	Da pagare
2011	0,00	0,00	0,00	0,00	11.540,00	11.506,02	11.506,02	0,00
Tot. Cap	0,00	0,00	0,00	0,00		11.506,02	11.506,02	0,00
Tot. UEB	0,00	0,00	0,00	0,00		11.506,02	11.506,02	0,00
UEB 1100502 VOCE 0								



## Elenco Residui : Anno 1982 a 2011 - Spesa

UEB 1100502 VOCE 0								
Capitolo/Articolo 17130 /0 ILLUMINAZIONE VOTIVA-ACQUISTI								
Anno	Gestione Residui				Gestione Competenza			
	Iniziale	Pagato	Variazioni	Da Pagare	Assestato	Impegnato	Pagato	Da pagare
2011	0,00	0,00	0,00	0,00	1.500,00	1.500,00	1.500,00	0,00
<b>Tot. Cap</b>	<b>0,00</b>	<b>0,00</b>	<b>0,00</b>	<b>0,00</b>		<b>1.500,00</b>	<b>1.500,00</b>	<b>0,00</b>
Capitolo/Articolo 17140 /0 CIMITERI-ACQ.MATERIALI VARI								
Anno	Gestione Residui				Gestione Competenza			
	Iniziale	Pagato	Variazioni	Da Pagare	Assestato	Impegnato	Pagato	Da pagare
2010	1.000,00	1.000,00	0,00	0,00	0,00	0,00	0,00	0,00
2011	0,00	0,00	0,00	0,00	2.200,00	2.200,00	0,00	2.200,00
<b>Tot. Cap</b>	<b>1.000,00</b>	<b>1.000,00</b>	<b>0,00</b>	<b>0,00</b>		<b>2.200,00</b>	<b>0,00</b>	<b>2.200,00</b>
<b>Tot. UEB</b>	<b>1.000,00</b>	<b>1.000,00</b>	<b>0,00</b>	<b>0,00</b>		<b>3.700,00</b>	<b>1.500,00</b>	<b>2.200,00</b>
UEB 1100503 VOCE 0								
Capitolo/Articolo 17170 /0 CIMITERI-UTENZE								
Anno	Gestione Residui				Gestione Competenza			
	Iniziale	Pagato	Variazioni	Da Pagare	Assestato	Impegnato	Pagato	Da pagare
2010	881,51	881,51	0,00	0,00	0,00	0,00	0,00	0,00
2011	0,00	0,00	0,00	0,00	8.700,00	8.700,00	6.503,96	2.196,04
<b>Tot. Cap</b>	<b>881,51</b>	<b>881,51</b>	<b>0,00</b>	<b>0,00</b>		<b>8.700,00</b>	<b>6.503,96</b>	<b>2.196,04</b>
Capitolo/Articolo 17201 /0 ILLUMINAZIONE VOTIVA-UTENZE								
Anno	Gestione Residui				Gestione Competenza			
	Iniziale	Pagato	Variazioni	Da Pagare	Assestato	Impegnato	Pagato	Da pagare
2010	4.676,84	4.676,84	0,00	0,00	0,00	0,00	0,00	0,00
2011	0,00	0,00	0,00	0,00	20.000,00	18.999,58	17.226,16	1.773,42
<b>Tot. Cap</b>	<b>4.676,84</b>	<b>4.676,84</b>	<b>0,00</b>	<b>0,00</b>		<b>18.999,58</b>	<b>17.226,16</b>	<b>1.773,42</b>
Capitolo/Articolo 17202 /0 ILLUMINAZIONE VOTIVA-PREST.SERV.								
Anno	Gestione Residui				Gestione Competenza			
	Iniziale	Pagato	Variazioni	Da Pagare	Assestato	Impegnato	Pagato	Da pagare
2011	0,00	0,00	0,00	0,00	5.500,00	5.431,78	5.431,78	0,00
<b>Tot. Cap</b>	<b>0,00</b>	<b>0,00</b>	<b>0,00</b>	<b>0,00</b>		<b>5.431,78</b>	<b>5.431,78</b>	<b>0,00</b>
Capitolo/Articolo 17210 /0 CIMITERI-CANONE PULIZIA								
Anno	Gestione Residui				Gestione Competenza			
	Iniziale	Pagato	Variazioni	Da Pagare	Assestato	Impegnato	Pagato	Da pagare
2010	1.497,44	1.497,44	0,00	0,00	0,00	0,00	0,00	0,00
2011	0,00	0,00	0,00	0,00	9.036,80	9.036,80	7.113,32	1.923,48
<b>Tot. Cap</b>	<b>1.497,44</b>	<b>1.497,44</b>	<b>0,00</b>	<b>0,00</b>		<b>9.036,80</b>	<b>7.113,32</b>	<b>1.923,48</b>
Capitolo/Articolo 17260 /0 CIMITERI-MANUT.IMMOBILI IMPIANTI-ONERI 2001-2002								
Anno	Gestione Residui				Gestione Competenza			
	Iniziale	Pagato	Variazioni	Da Pagare	Assestato	Impegnato	Pagato	Da pagare
2007	1.140,00	0,00	0,00	1.140,00	0,00	0,00	0,00	0,00
2010	14.766,00	13.890,00	0,00	876,00	0,00	0,00	0,00	0,00
2011	0,00	0,00	0,00	0,00	12.300,00	12.297,00	11.605,80	691,20
<b>Tot. Cap</b>	<b>15.906,00</b>	<b>13.890,00</b>	<b>0,00</b>	<b>2.016,00</b>		<b>12.297,00</b>	<b>11.605,80</b>	<b>691,20</b>



## Elenco Residui : Anno 1982 a 2011 - Spesa

UEB 1100503 VOCE 0								
Capitolo/Articolo 17300 /0 CIMITERI-AUTO-MANUTENZIONE								
Anno	Gestione Residui				Gestione Competenza			
	Iniziale	Pagato	Variazioni	Da Pagare	Assestato	Impegnato	Pagato	Da pagare
2009	19,90	0,00	0,00	19,90	0,00	0,00	0,00	0,00
2010	500,00	0,00	0,00	500,00	0,00	0,00	0,00	0,00
2011	0,00	0,00	0,00	0,00	438,61	438,61	60,00	378,61
<b>Tot. Cap</b>	<b>519,90</b>	<b>0,00</b>	<b>0,00</b>	<b>519,90</b>		<b>438,61</b>	<b>60,00</b>	<b>378,61</b>
Capitolo/Articolo 17330 /0 ILLUMINAZIONE VOTIVA-MANUTENZIONE								
Anno	Gestione Residui				Gestione Competenza			
	Iniziale	Pagato	Variazioni	Da Pagare	Assestato	Impegnato	Pagato	Da pagare
2011	0,00	0,00	0,00	0,00	8.973,83	8.973,83	8.973,83	0,00
<b>Tot. Cap</b>	<b>0,00</b>	<b>0,00</b>	<b>0,00</b>	<b>0,00</b>		<b>8.973,83</b>	<b>8.973,83</b>	<b>0,00</b>
Capitolo/Articolo 17360 /0 SERV.FUNEBRI-SPESE DIVERSE-CREMAZIONI								
Anno	Gestione Residui				Gestione Competenza			
	Iniziale	Pagato	Variazioni	Da Pagare	Assestato	Impegnato	Pagato	Da pagare
2008	437,05	0,00	0,00	437,05	0,00	0,00	0,00	0,00
2011	0,00	0,00	0,00	0,00	2.000,00	1.420,88	1.420,88	0,00
<b>Tot. Cap</b>	<b>437,05</b>	<b>0,00</b>	<b>0,00</b>	<b>437,05</b>		<b>1.420,88</b>	<b>1.420,88</b>	<b>0,00</b>
Capitolo/Articolo 17380 /0 CIMITERI-INUMAZIONI CAMPO COMUNE								
Anno	Gestione Residui				Gestione Competenza			
	Iniziale	Pagato	Variazioni	Da Pagare	Assestato	Impegnato	Pagato	Da pagare
2010	1.514,40	1.149,83	0,00	364,57	0,00	0,00	0,00	0,00
2011	0,00	0,00	0,00	0,00	7.700,00	7.700,00	4.494,70	3.205,30
<b>Tot. Cap</b>	<b>1.514,40</b>	<b>1.149,83</b>	<b>0,00</b>	<b>364,57</b>		<b>7.700,00</b>	<b>4.494,70</b>	<b>3.205,30</b>
Capitolo/Articolo 17381 /0 CIMITERI-TUMULAZIONI								
Anno	Gestione Residui				Gestione Competenza			
	Iniziale	Pagato	Variazioni	Da Pagare	Assestato	Impegnato	Pagato	Da pagare
2010	13.377,86	6.717,20	0,00	6.660,66	0,00	0,00	0,00	0,00
2011	0,00	0,00	0,00	0,00	68.800,00	68.800,00	49.297,34	19.502,66
<b>Tot. Cap</b>	<b>13.377,86</b>	<b>6.717,20</b>	<b>0,00</b>	<b>6.660,66</b>		<b>68.800,00</b>	<b>49.297,34</b>	<b>19.502,66</b>
<b>Tot. UEB</b>	<b>38.811,00</b>	<b>28.812,82</b>	<b>0,00</b>	<b>9.998,18</b>		<b>141.798,48</b>	<b>112.127,77</b>	<b>29.670,71</b>
UEB 1100506 VOCE 1								
Capitolo/Articolo 17400 /0 AMM.MUTUI-QUOTA INT.CIMITERO CAPOL. M.N.78								
Anno	Gestione Residui				Gestione Competenza			
	Iniziale	Pagato	Variazioni	Da Pagare	Assestato	Impegnato	Pagato	Da pagare
2011	0,00	0,00	0,00	0,00	1.109,00	1.108,84	1.108,84	0,00
<b>Tot. Cap</b>	<b>0,00</b>	<b>0,00</b>	<b>0,00</b>	<b>0,00</b>		<b>1.108,84</b>	<b>1.108,84</b>	<b>0,00</b>
Capitolo/Articolo 17420 /0 AMM.MUTUI-Q.INT.COLOMBARI CIMITERO VIM.MN.121								
Anno	Gestione Residui				Gestione Competenza			
	Iniziale	Pagato	Variazioni	Da Pagare	Assestato	Impegnato	Pagato	Da pagare
2011	0,00	0,00	0,00	0,00	2.088,00	2.087,26	2.087,26	0,00
<b>Tot. Cap</b>	<b>0,00</b>	<b>0,00</b>	<b>0,00</b>	<b>0,00</b>		<b>2.087,26</b>	<b>2.087,26</b>	<b>0,00</b>
Capitolo/Articolo 17440 /0 AMM.MUTUI-Q.INT.CAMPATA C CIM.CAPOLUOGO M.N.114								
Anno	Gestione Residui				Gestione Competenza			
	Iniziale	Pagato	Variazioni	Da Pagare	Assestato	Impegnato	Pagato	Da pagare
2011	0,00	0,00	0,00	0,00	3.742,00	3.741,02	3.741,02	0,00
<b>Tot. Cap</b>	<b>0,00</b>	<b>0,00</b>	<b>0,00</b>	<b>0,00</b>		<b>3.741,02</b>	<b>3.741,02</b>	<b>0,00</b>



## Elenco Residui : Anno 1982 a 2011 - Spesa

UEB 1100506 VOCE 1								
Capitolo/Articolo 17441 /0 AMM.MUTUI-Q.INT.M.N.141-ATTREZ.CIMITERI								
Anno	Gestione Residui				Gestione Competenza			
	Iniziale	Pagato	Variazioni	Da Pagare	Assestato	Impegnato	Pagato	Da pagare
2011	0,00	0,00	0,00	0,00	62,00	61,58	61,58	0,00
Tot. Cap	0,00	0,00	0,00	0,00		61,58	61,58	0,00
Tot. UEB	0,00	0,00	0,00	0,00		6.998,70	6.998,70	0,00
UEB 1100507 VOCE 21								
Capitolo/Articolo 17451 /0 CIMITERI-IRAP								
Anno	Gestione Residui				Gestione Competenza			
	Iniziale	Pagato	Variazioni	Da Pagare	Assestato	Impegnato	Pagato	Da pagare
2011	0,00	0,00	0,00	0,00	1.939,00	1.917,51	1.917,51	0,00
Tot. Cap	0,00	0,00	0,00	0,00		1.917,51	1.917,51	0,00
Tot. UEB	0,00	0,00	0,00	0,00		1.917,51	1.917,51	0,00
UEB 1110106 VOCE 1								
Capitolo/Articolo 17490 /0 AMM.MUTUI-Q.INTERESSI BENI E ATTR. N. 135								
Anno	Gestione Residui				Gestione Competenza			
	Iniziale	Pagato	Variazioni	Da Pagare	Assestato	Impegnato	Pagato	Da pagare
2011	0,00	0,00	0,00	0,00	25,00	24,59	24,59	0,00
Tot. Cap	0,00	0,00	0,00	0,00		24,59	24,59	0,00
Tot. UEB	0,00	0,00	0,00	0,00		24,59	24,59	0,00
UEB 1110503 VOCE 0								
Capitolo/Articolo 17580 /0 POLITICHE DEL COMMERCIO								
Anno	Gestione Residui				Gestione Competenza			
	Iniziale	Pagato	Variazioni	Da Pagare	Assestato	Impegnato	Pagato	Da pagare
2010	6.000,00	6.000,00	0,00	0,00	0,00	0,00	0,00	0,00
Tot. Cap	6.000,00	6.000,00	0,00	0,00		0,00	0,00	0,00
Tot. UEB	6.000,00	6.000,00	0,00	0,00		0,00	0,00	0,00
UEB 1110606 VOCE 1								
Capitolo/Articolo 17620 /0 AMM.MUTUI-QUOTA INT. P.I.P. M.N.94								
Anno	Gestione Residui				Gestione Competenza			
	Iniziale	Pagato	Variazioni	Da Pagare	Assestato	Impegnato	Pagato	Da pagare
2011	0,00	0,00	0,00	0,00	16.111,00	16.110,80	16.110,80	0,00
Tot. Cap	0,00	0,00	0,00	0,00		16.110,80	16.110,80	0,00
Tot. UEB	0,00	0,00	0,00	0,00		16.110,80	16.110,80	0,00
UEB 1120603 VOCE 0								
Capitolo/Articolo 17701 /0 MANUTENZIONE HARDWARE E SOFTWARE								
Anno	Gestione Residui				Gestione Competenza			
	Iniziale	Pagato	Variazioni	Da Pagare	Assestato	Impegnato	Pagato	Da pagare
2008	2.438,40	0,00	0,00	2.438,40	0,00	0,00	0,00	0,00
2009	15.681,53	2.267,20	0,00	13.414,33	0,00	0,00	0,00	0,00
2010	9.900,38	9.900,38	0,00	0,00	0,00	0,00	0,00	0,00
2011	0,00	0,00	0,00	0,00	85.000,00	85.000,00	44.391,26	40.608,74
Tot. Cap	28.020,31	12.167,58	0,00	15.852,73		85.000,00	44.391,26	40.608,74



## Elenco Residui : Anno 1982 a 2011 - Spesa

UEB		1120603		VOCE		0		
Capitolo/Articolo		17704 /0		ASS.INFORMATICA HARDWARE E SOFTWARE				
Anno	Gestione Residui				Gestione Competenza			
	Iniziale	Pagato	Variazioni	Da Pagare	Assestato	Impegnato	Pagato	Da pagare
2008	600,02	0,00	0,00	600,02	0,00	0,00	0,00	0,00
2010	19.230,22	19.229,00	1,22	0,00	0,00	0,00	0,00	0,00
2011	0,00	0,00	0,00	0,00	45.000,00	44.999,21	29.578,81	15.420,40
Tot. Cap	19.830,24	19.229,00	1,22	600,02		44.999,21	29.578,81	15.420,40
Tot. UEB	47.850,55	31.396,58	1,22	16.452,75		129.999,21	73.970,07	56.029,14
Tot. Titolo	4.375.740,46	3.335.499,34	132.849,99	907.391,13		19.629.121,33	16.417.110,32	3.212.011,01
<b>Titolo 2</b>								
UEB		2010205		VOCE		62		
Capitolo/Articolo		18040 /0		ACQUISTO MOBILI E ARREDI UFFICI				
Anno	Gestione Residui				Gestione Competenza			
	Iniziale	Pagato	Variazioni	Da Pagare	Assestato	Impegnato	Pagato	Da pagare
2006	5.500,00	0,00	0,00	5.500,00	0,00	0,00	0,00	0,00
2007	2.615,18	267,52	0,00	2.347,66	0,00	0,00	0,00	0,00
2008	2.641,60	1.601,64	0,00	1.039,96	0,00	0,00	0,00	0,00
2009	1.000,00	0,00	0,00	1.000,00	0,00	0,00	0,00	0,00
2010	10.000,00	0,00	0,00	10.000,00	0,00	0,00	0,00	0,00
2011	0,00	0,00	0,00	0,00	5.553,96	5.553,96	0,00	5.553,96
Tot. Cap	21.756,78	1.869,16	0,00	19.887,62		5.553,96	0,00	5.553,96
Capitolo/Articolo		18055 /0		D.LGS. 81/2008-ACQUISTI				
Anno	Gestione Residui				Gestione Competenza			
	Iniziale	Pagato	Variazioni	Da Pagare	Assestato	Impegnato	Pagato	Da pagare
2003	6.000,00	0,00	0,00	6.000,00	0,00	0,00	0,00	0,00
2005	4.470,93	0,00	0,00	4.470,93	0,00	0,00	0,00	0,00
2007	155,44	155,44	0,00	0,00	0,00	0,00	0,00	0,00
2010	10.000,00	4.673,88	0,00	5.326,12	0,00	0,00	0,00	0,00
2011	0,00	0,00	0,00	0,00	5.000,00	5.000,00	0,00	5.000,00
Tot. Cap	20.626,37	4.829,32	0,00	15.797,05		5.000,00	0,00	5.000,00
Capitolo/Articolo		18058 /0		SEGRETERIA-ACQ.MOBILI E ATTREZZATURE				
Anno	Gestione Residui				Gestione Competenza			
	Iniziale	Pagato	Variazioni	Da Pagare	Assestato	Impegnato	Pagato	Da pagare
2008	4.846,46	0,00	166,46	4.680,00	0,00	0,00	0,00	0,00
Tot. Cap	4.846,46	0,00	166,46	4.680,00		0,00	0,00	0,00
Capitolo/Articolo		18060 /0		ATTREZZ.E PROGRAMMI INFORMATICI				
Anno	Gestione Residui				Gestione Competenza			
	Iniziale	Pagato	Variazioni	Da Pagare	Assestato	Impegnato	Pagato	Da pagare
2008	1.930,42	1.330,42	0,00	600,00	0,00	0,00	0,00	0,00
2010	10.000,00	8.499,53	0,00	1.500,47	0,00	0,00	0,00	0,00
2011	0,00	0,00	0,00	0,00	10.000,00	10.000,00	0,00	10.000,00
Tot. Cap	11.930,42	9.829,95	0,00	2.100,47		10.000,00	0,00	10.000,00
Capitolo/Articolo		18061 /0		PROG.INFORMATIZZ.-ATTREZZ.RETE				
Anno	Gestione Residui				Gestione Competenza			
	Iniziale	Pagato	Variazioni	Da Pagare	Assestato	Impegnato	Pagato	Da pagare
2008	3.618,28	1.840,40	0,00	1.777,88	0,00	0,00	0,00	0,00
2010	20.000,00	0,00	0,00	20.000,00	0,00	0,00	0,00	0,00
2011	0,00	0,00	0,00	0,00	20.000,00	20.000,00	0,00	20.000,00
Tot. Cap	23.618,28	1.840,40	0,00	21.777,88		20.000,00	0,00	20.000,00



## Elenco Residui : Anno 1982 a 2011 - Spesa

UEB 2010205 VOCE 62								
Capitolo/Articolo 18062 /0 SPAZIO CITTA'-ACQ.MOBILI E ATTREZZATURE								
Anno	Gestione Residui				Gestione Competenza			
	Iniziale	Pagato	Variazioni	Da Pagare	Assestato	Impegnato	Pagato	Da pagare
2003	206,00	206,00	0,00	0,00	0,00	0,00	0,00	0,00
2004	434,40	434,40	0,00	0,00	0,00	0,00	0,00	0,00
2005	3.540,00	0,00	0,00	3.540,00	0,00	0,00	0,00	0,00
2006	1.708,00	1.656,76	0,00	51,24	0,00	0,00	0,00	0,00
2007	120,00	120,00	0,00	0,00	0,00	0,00	0,00	0,00
2008	9.767,68	0,00	0,00	9.767,68	0,00	0,00	0,00	0,00
2010	7.600,00	4.800,00	0,00	2.800,00	0,00	0,00	0,00	0,00
2011	0,00	0,00	0,00	0,00	10.000,00	10.000,00	0,00	10.000,00
<b>Tot. Cap</b>	<b>23.376,08</b>	<b>7.217,16</b>	<b>0,00</b>	<b>16.158,92</b>		<b>10.000,00</b>	<b>0,00</b>	<b>10.000,00</b>
Capitolo/Articolo 18063 /0 PERSONALE-ACQUISTO ATTREZZATURE								
Anno	Gestione Residui				Gestione Competenza			
	Iniziale	Pagato	Variazioni	Da Pagare	Assestato	Impegnato	Pagato	Da pagare
2010	2.361,00	2.361,00	0,00	0,00	0,00	0,00	0,00	0,00
2011	0,00	0,00	0,00	0,00	2.000,00	2.000,00	1.048,89	951,11
<b>Tot. Cap</b>	<b>2.361,00</b>	<b>2.361,00</b>	<b>0,00</b>	<b>0,00</b>		<b>2.000,00</b>	<b>1.048,89</b>	<b>951,11</b>
Capitolo/Articolo 18064 /0 ACQUISTO ATTREZZATURE-UFFICI								
Anno	Gestione Residui				Gestione Competenza			
	Iniziale	Pagato	Variazioni	Da Pagare	Assestato	Impegnato	Pagato	Da pagare
1998	94,25	0,00	0,00	94,25	0,00	0,00	0,00	0,00
<b>Tot. Cap</b>	<b>94,25</b>	<b>0,00</b>	<b>0,00</b>	<b>94,25</b>		<b>0,00</b>	<b>0,00</b>	<b>0,00</b>
Capitolo/Articolo 18065 /0 ARCHIVIO/PROT.-ACQUISTO ATTREZZATURE								
Anno	Gestione Residui				Gestione Competenza			
	Iniziale	Pagato	Variazioni	Da Pagare	Assestato	Impegnato	Pagato	Da pagare
2003	269,72	0,00	0,00	269,72	0,00	0,00	0,00	0,00
<b>Tot. Cap</b>	<b>269,72</b>	<b>0,00</b>	<b>0,00</b>	<b>269,72</b>		<b>0,00</b>	<b>0,00</b>	<b>0,00</b>
<b>Tot. UEB</b>	<b>108.879,36</b>	<b>27.946,99</b>	<b>166,46</b>	<b>80.765,91</b>		<b>52.553,96</b>	<b>1.048,89</b>	<b>51.505,07</b>
UEB 2010501 VOCE 0								
Capitolo/Articolo 18120 /0 UFFICI COMUNALI-INTERV.STRAORDINARI								
Anno	Gestione Residui				Gestione Competenza			
	Iniziale	Pagato	Variazioni	Da Pagare	Assestato	Impegnato	Pagato	Da pagare
2005	3.290,49	0,00	0,00	3.290,49	0,00	0,00	0,00	0,00
2006	52.000,00	11.782,31	0,00	40.217,69	0,00	0,00	0,00	0,00
2008	1.492,07	1.492,07	0,00	0,00	0,00	0,00	0,00	0,00
2009	2.897,70	2.897,70	0,00	0,00	0,00	0,00	0,00	0,00
2010	9.437,43	9.419,43	18,00	0,00	0,00	0,00	0,00	0,00
2011	0,00	0,00	0,00	0,00	50.000,00	50.000,00	3.320,93	46.679,07
<b>Tot. Cap</b>	<b>69.117,69</b>	<b>25.591,51</b>	<b>18,00</b>	<b>43.508,18</b>		<b>50.000,00</b>	<b>3.320,93</b>	<b>46.679,07</b>
Capitolo/Articolo 18126 /0 MAGAZZINI COM.LI-INTERV.STRAORDINARI								
Anno	Gestione Residui				Gestione Competenza			
	Iniziale	Pagato	Variazioni	Da Pagare	Assestato	Impegnato	Pagato	Da pagare
2005	1.799,63	0,00	0,00	1.799,63	0,00	0,00	0,00	0,00
2011	0,00	0,00	0,00	0,00	20.000,00	20.000,00	0,00	20.000,00
<b>Tot. Cap</b>	<b>1.799,63</b>	<b>0,00</b>	<b>0,00</b>	<b>1.799,63</b>		<b>20.000,00</b>	<b>0,00</b>	<b>20.000,00</b>



COMUNE VIMERCATE

## Elenco Residui : Anno 1982 a 2011 - Spesa

UEB 2010501 VOCE 0								
Capitolo/Articolo 18130 /0 VILLA SOTTOCASA-PROG.RISTRUTTUR.-ALA SUD								
Anno	Gestione Residui				Gestione Competenza			
	Iniziale	Pagato	Variazioni	Da Pagare	Assestato	Impegnato	Pagato	Da pagare
2004	2.218,14	376,33	0,00	1.841,81	0,00	0,00	0,00	0,00
2006	3.597,71	1.999,74	0,00	1.597,97	0,00	0,00	0,00	0,00
2010	350.000,00	0,00	0,00	350.000,00	0,00	0,00	0,00	0,00
<b>Tot. Cap</b>	<b>355.815,85</b>	<b>2.376,07</b>	<b>0,00</b>	<b>353.439,78</b>		<b>0,00</b>	<b>0,00</b>	<b>0,00</b>
Capitolo/Articolo 18135 /0 MUST-INTERV.STRAORDINARI								
Anno	Gestione Residui				Gestione Competenza			
	Iniziale	Pagato	Variazioni	Da Pagare	Assestato	Impegnato	Pagato	Da pagare
2010	1.797,24	1.797,24	0,00	0,00	0,00	0,00	0,00	0,00
<b>Tot. Cap</b>	<b>1.797,24</b>	<b>1.797,24</b>	<b>0,00</b>	<b>0,00</b>		<b>0,00</b>	<b>0,00</b>	<b>0,00</b>
Capitolo/Articolo 18160 /0 CASE COMUNALI-INTERVENTI STRAORDINARI								
Anno	Gestione Residui				Gestione Competenza			
	Iniziale	Pagato	Variazioni	Da Pagare	Assestato	Impegnato	Pagato	Da pagare
2006	18.631,46	0,00	0,00	18.631,46	0,00	0,00	0,00	0,00
2009	4.553,00	0,00	0,00	4.553,00	0,00	0,00	0,00	0,00
2010	135.000,00	0,00	0,00	135.000,00	0,00	0,00	0,00	0,00
2011	0,00	0,00	0,00	0,00	11.943,00	11.943,00	0,00	11.943,00
<b>Tot. Cap</b>	<b>158.184,46</b>	<b>0,00</b>	<b>0,00</b>	<b>158.184,46</b>		<b>11.943,00</b>	<b>0,00</b>	<b>11.943,00</b>
Capitolo/Articolo 18180 /0 CENTRI CIVICI-INTERV.STRAORDINARI								
Anno	Gestione Residui				Gestione Competenza			
	Iniziale	Pagato	Variazioni	Da Pagare	Assestato	Impegnato	Pagato	Da pagare
2005	2.047,68	0,00	0,00	2.047,68	0,00	0,00	0,00	0,00
2009	3.991,24	0,00	0,00	3.991,24	0,00	0,00	0,00	0,00
2011	0,00	0,00	0,00	0,00	60.000,00	60.000,00	0,00	60.000,00
<b>Tot. Cap</b>	<b>6.038,92</b>	<b>0,00</b>	<b>0,00</b>	<b>6.038,92</b>		<b>60.000,00</b>	<b>0,00</b>	<b>60.000,00</b>
<b>Tot. UEB</b>	<b>592.753,79</b>	<b>29.764,82</b>	<b>18,00</b>	<b>562.970,97</b>		<b>141.943,00</b>	<b>3.320,93</b>	<b>138.622,07</b>
UEB 2010505 VOCE 62								
Capitolo/Articolo 18199 /0 EDIFICI COM.LI-ACQUISTI								
Anno	Gestione Residui				Gestione Competenza			
	Iniziale	Pagato	Variazioni	Da Pagare	Assestato	Impegnato	Pagato	Da pagare
2006	5.000,00	0,00	0,00	5.000,00	0,00	0,00	0,00	0,00
2007	3.584,16	0,00	0,00	3.584,16	0,00	0,00	0,00	0,00
2008	1.000,00	0,00	0,00	1.000,00	0,00	0,00	0,00	0,00
2010	10.000,00	0,00	0,00	10.000,00	0,00	0,00	0,00	0,00
<b>Tot. Cap</b>	<b>19.584,16</b>	<b>0,00</b>	<b>0,00</b>	<b>19.584,16</b>		<b>0,00</b>	<b>0,00</b>	<b>0,00</b>
Capitolo/Articolo 18201 /0 MUST-ACQUISTO ATTREZZATURE								
Anno	Gestione Residui				Gestione Competenza			
	Iniziale	Pagato	Variazioni	Da Pagare	Assestato	Impegnato	Pagato	Da pagare
2005	14.193,21	0,00	0,00	14.193,21	0,00	0,00	0,00	0,00
2011	0,00	0,00	0,00	0,00	10.500,00	10.500,00	2.790,74	7.709,26
<b>Tot. Cap</b>	<b>14.193,21</b>	<b>0,00</b>	<b>0,00</b>	<b>14.193,21</b>		<b>10.500,00</b>	<b>2.790,74</b>	<b>7.709,26</b>



COMUNE VIMERCATE

## Elenco Residui : Anno 1982 a 2011 - Spesa

UEB 2010505 VOCE 62								
Capitolo/Articolo 18204 /0 UFF.GEST.TERRITORIO-ACQ.ATTREZZATURE								
Anno	Gestione Residui				Gestione Competenza			
	Iniziale	Pagato	Variazioni	Da Pagare	Assestato	Impegnato	Pagato	Da pagare
2008	1.000,00	0,00	0,00	1.000,00	0,00	0,00	0,00	0,00
2010	3.000,00	0,00	0,00	3.000,00	0,00	0,00	0,00	0,00
2011	0,00	0,00	0,00	0,00	2.000,00	2.000,00	0,00	2.000,00
<b>Tot. Cap</b>	<b>4.000,00</b>	<b>0,00</b>	<b>0,00</b>	<b>4.000,00</b>		<b>2.000,00</b>	<b>0,00</b>	<b>2.000,00</b>
<b>Tot. UEB</b>	<b>37.777,37</b>	<b>0,00</b>	<b>0,00</b>	<b>37.777,37</b>		<b>12.500,00</b>	<b>2.790,74</b>	<b>9.709,26</b>
UEB 2010506 VOCE 0								
Capitolo/Articolo 18205 /0 PALAZZO TROTTI-SPESE TECNICHE								
Anno	Gestione Residui				Gestione Competenza			
	Iniziale	Pagato	Variazioni	Da Pagare	Assestato	Impegnato	Pagato	Da pagare
2005	14.246,94	0,00	0,00	14.246,94	0,00	0,00	0,00	0,00
2006	4.000,00	0,00	0,00	4.000,00	0,00	0,00	0,00	0,00
<b>Tot. Cap</b>	<b>18.246,94</b>	<b>0,00</b>	<b>0,00</b>	<b>18.246,94</b>		<b>0,00</b>	<b>0,00</b>	<b>0,00</b>
Capitolo/Articolo 18206 /0 VILLA SOTTOCASA-PROG.RISTRUT.-ALA SUD-INCARICHI								
Anno	Gestione Residui				Gestione Competenza			
	Iniziale	Pagato	Variazioni	Da Pagare	Assestato	Impegnato	Pagato	Da pagare
2001	991,59	0,00	0,00	991,59	0,00	0,00	0,00	0,00
2003	125,48	0,00	125,48	0,00	0,00	0,00	0,00	0,00
2004	2.682,13	2.622,13	60,00	0,00	0,00	0,00	0,00	0,00
2005	5.309,99	4.145,28	0,00	1.164,71	0,00	0,00	0,00	0,00
2006	18.154,64	0,00	0,00	18.154,64	0,00	0,00	0,00	0,00
2010	50.000,00	26.724,12	0,00	23.275,88	0,00	0,00	0,00	0,00
<b>Tot. Cap</b>	<b>77.263,83</b>	<b>33.491,53</b>	<b>185,48</b>	<b>43.586,82</b>		<b>0,00</b>	<b>0,00</b>	<b>0,00</b>
Capitolo/Articolo 18211 /0 MUST-SPESE TECNICHE								
Anno	Gestione Residui				Gestione Competenza			
	Iniziale	Pagato	Variazioni	Da Pagare	Assestato	Impegnato	Pagato	Da pagare
2005	32.514,07	24.991,85	0,01	7.522,21	0,00	0,00	0,00	0,00
<b>Tot. Cap</b>	<b>32.514,07</b>	<b>24.991,85</b>	<b>0,01</b>	<b>7.522,21</b>		<b>0,00</b>	<b>0,00</b>	<b>0,00</b>
Capitolo/Articolo 18214 /0 EDIFICI COM.LI-PROG.RIQUALIFICAZIONE ENERGETICA								
Anno	Gestione Residui				Gestione Competenza			
	Iniziale	Pagato	Variazioni	Da Pagare	Assestato	Impegnato	Pagato	Da pagare
2010	118.000,00	0,00	0,00	118.000,00	0,00	0,00	0,00	0,00
2011	0,00	0,00	0,00	0,00	15.000,00	15.000,00	0,00	15.000,00
<b>Tot. Cap</b>	<b>118.000,00</b>	<b>0,00</b>	<b>0,00</b>	<b>118.000,00</b>		<b>15.000,00</b>	<b>0,00</b>	<b>15.000,00</b>
Capitolo/Articolo 18215 /0 CASE COMUNALI-SPESE TECNICHE								
Anno	Gestione Residui				Gestione Competenza			
	Iniziale	Pagato	Variazioni	Da Pagare	Assestato	Impegnato	Pagato	Da pagare
2003	2.680,25	0,00	0,00	2.680,25	0,00	0,00	0,00	0,00
2010	5.000,00	30,00	0,00	4.970,00	0,00	0,00	0,00	0,00
<b>Tot. Cap</b>	<b>7.680,25</b>	<b>30,00</b>	<b>0,00</b>	<b>7.650,25</b>		<b>0,00</b>	<b>0,00</b>	<b>0,00</b>
<b>Tot. UEB</b>	<b>253.705,09</b>	<b>58.513,38</b>	<b>185,49</b>	<b>195.006,22</b>		<b>15.000,00</b>	<b>0,00</b>	<b>15.000,00</b>
UEB 2010507 VOCE 19								





## Elenco Residui : Anno 1982 a 2011 - Spesa

UEB 2010507 VOCE 19								
Capitolo/Articolo 18226 /0 CASE COMUNALI-INTERV.MANUT.STRAORD.								
Anno	Gestione Residui				Gestione Competenza			
	Iniziale	Pagato	Variazioni	Da Pagare	Assestato	Impegnato	Pagato	Da pagare
2010	9.738,67	9.021,74	0,00	716,93	0,00	0,00	0,00	0,00
2011	0,00	0,00	0,00	0,00	30.000,00	30.000,00	0,00	30.000,00
Tot. Cap	9.738,67	9.021,74	0,00	716,93		30.000,00	0,00	30.000,00
Tot. UEB	9.738,67	9.021,74	0,00	716,93		30.000,00	0,00	30.000,00

UEB 2010605 VOCE 62								
Capitolo/Articolo 18260 /0 GEST.TERR.-ACQUISTO AUTO								
Anno	Gestione Residui				Gestione Competenza			
	Iniziale	Pagato	Variazioni	Da Pagare	Assestato	Impegnato	Pagato	Da pagare
2002	459,26	0,00	0,00	459,26	0,00	0,00	0,00	0,00
2003	1.360,14	0,00	0,00	1.360,14	0,00	0,00	0,00	0,00
Tot. Cap	1.819,40	0,00	0,00	1.819,40		0,00	0,00	0,00
Tot. UEB	1.819,40	0,00	0,00	1.819,40		0,00	0,00	0,00

UEB 2010606 VOCE 0								
Capitolo/Articolo 18301 /0 GESTIONE TERRITORIO-SPESE TECNICHE								
Anno	Gestione Residui				Gestione Competenza			
	Iniziale	Pagato	Variazioni	Da Pagare	Assestato	Impegnato	Pagato	Da pagare
2007	280,00	0,00	0,00	280,00	0,00	0,00	0,00	0,00
2008	2.446,40	0,00	0,00	2.446,40	0,00	0,00	0,00	0,00
2009	46.503,91	35.667,76	0,02	10.836,13	0,00	0,00	0,00	0,00
2010	83.000,00	4.712,40	0,00	78.287,60	0,00	0,00	0,00	0,00
2011	0,00	0,00	0,00	0,00	80.000,00	80.000,00	0,00	80.000,00
Tot. Cap	132.230,31	40.380,16	0,02	91.850,13		80.000,00	0,00	80.000,00
Tot. UEB	132.230,31	40.380,16	0,02	91.850,13		80.000,00	0,00	80.000,00

UEB 2010807 VOCE 19								
Capitolo/Articolo 18400 /0 FONDO 8% SERV.RELIGIOSI L.R.20/92								
Anno	Gestione Residui				Gestione Competenza			
	Iniziale	Pagato	Variazioni	Da Pagare	Assestato	Impegnato	Pagato	Da pagare
2007	21.000,00	5.350,00	0,00	15.650,00	0,00	0,00	0,00	0,00
2008	37.815,00	0,00	0,00	37.815,00	0,00	0,00	0,00	0,00
2009	30.100,00	0,00	0,00	30.100,00	0,00	0,00	0,00	0,00
2010	167.498,74	0,00	0,00	167.498,74	0,00	0,00	0,00	0,00
2011	0,00	0,00	0,00	0,00	50.319,00	48.311,41	0,00	48.311,41
Tot. Cap	256.413,74	5.350,00	0,00	251.063,74		48.311,41	0,00	48.311,41
Tot. UEB	256.413,74	5.350,00	0,00	251.063,74		48.311,41	0,00	48.311,41

UEB 2030101 VOCE 0								
Capitolo/Articolo 18439 /0 MODERAZIONE DEL TRAFFICO-INTERV.STRAORD.								
Anno	Gestione Residui				Gestione Competenza			
	Iniziale	Pagato	Variazioni	Da Pagare	Assestato	Impegnato	Pagato	Da pagare
2010	13.774,40	13.505,28	0,00	269,12	0,00	0,00	0,00	0,00
2011	0,00	0,00	0,00	0,00	75.000,00	75.000,00	11.168,53	63.831,47
Tot. Cap	13.774,40	13.505,28	0,00	269,12		75.000,00	11.168,53	63.831,47
Tot. UEB	13.774,40	13.505,28	0,00	269,12		75.000,00	11.168,53	63.831,47

UEB 2030105 VOCE 62								
---------------------	--	--	--	--	--	--	--	--



COMUNE VIMERCATE

## Elenco Residui : Anno 1982 a 2011 - Spesa

UEB 2030105 VOCE 62								
Capitolo/Articolo 18440 /0 POLIZIA MUN.-ACQUISTO ATTREZZATURE								
Anno	Gestione Residui				Gestione Competenza			
	Iniziale	Pagato	Variazioni	Da Pagare	Assestato	Impegnato	Pagato	Da pagare
2009	850,09	0,00	0,00	850,09	0,00	0,00	0,00	0,00
2010	15.000,00	0,00	0,00	15.000,00	0,00	0,00	0,00	0,00
2011	0,00	0,00	0,00	0,00	5.500,00	5.500,00	3.654,72	1.845,28
<b>Tot. Cap</b>	<b>15.850,09</b>	<b>0,00</b>	<b>0,00</b>	<b>15.850,09</b>		<b>5.500,00</b>	<b>3.654,72</b>	<b>1.845,28</b>
Capitolo/Articolo 18441 /0 POLIZIA MUN.-ACQUISTO ATTREZZ.-CONTR.DA ENTI DIVERSI								
Anno	Gestione Residui				Gestione Competenza			
	Iniziale	Pagato	Variazioni	Da Pagare	Assestato	Impegnato	Pagato	Da pagare
2011	0,00	0,00	0,00	0,00	41.005,84	41.005,84	41.005,84	0,00
<b>Tot. Cap</b>	<b>0,00</b>	<b>0,00</b>	<b>0,00</b>	<b>0,00</b>		<b>41.005,84</b>	<b>41.005,84</b>	<b>0,00</b>
Capitolo/Articolo 18450 /0 POLIZIA MUN.-ACQUISTO VEICOLI								
Anno	Gestione Residui				Gestione Competenza			
	Iniziale	Pagato	Variazioni	Da Pagare	Assestato	Impegnato	Pagato	Da pagare
2010	8.000,00	0,00	0,00	8.000,00	0,00	0,00	0,00	0,00
<b>Tot. Cap</b>	<b>8.000,00</b>	<b>0,00</b>	<b>0,00</b>	<b>8.000,00</b>		<b>0,00</b>	<b>0,00</b>	<b>0,00</b>
<b>Tot. UEB</b>	<b>23.850,09</b>	<b>0,00</b>	<b>0,00</b>	<b>23.850,09</b>		<b>46.505,84</b>	<b>44.660,56</b>	<b>1.845,28</b>
UEB 2040101 VOCE 0								
Capitolo/Articolo 18560 /0 SC.MATERNE-INTERVENTI STRAORDINARI								
Anno	Gestione Residui				Gestione Competenza			
	Iniziale	Pagato	Variazioni	Da Pagare	Assestato	Impegnato	Pagato	Da pagare
2003	4.687,13	0,00	0,00	4.687,13	0,00	0,00	0,00	0,00
2005	2.689,83	0,00	0,00	2.689,83	0,00	0,00	0,00	0,00
2006	6.851,10	0,00	0,00	6.851,10	0,00	0,00	0,00	0,00
2007	889,98	0,00	0,00	889,98	0,00	0,00	0,00	0,00
2008	5.334,09	1.403,00	0,00	3.931,09	0,00	0,00	0,00	0,00
2009	1.060,37	1.060,37	0,00	0,00	0,00	0,00	0,00	0,00
2010	250.730,64	9.442,68	6,21	241.281,75	0,00	0,00	0,00	0,00
2011	0,00	0,00	0,00	0,00	135.000,00	135.000,00	0,00	135.000,00
<b>Tot. Cap</b>	<b>272.243,14</b>	<b>11.906,05</b>	<b>6,21</b>	<b>260.330,88</b>		<b>135.000,00</b>	<b>0,00</b>	<b>135.000,00</b>
<b>Tot. UEB</b>	<b>272.243,14</b>	<b>11.906,05</b>	<b>6,21</b>	<b>260.330,88</b>		<b>135.000,00</b>	<b>0,00</b>	<b>135.000,00</b>
UEB 2040201 VOCE 0								
Capitolo/Articolo 18640 /0 SC.ELEM.-INTERVENTI STRAORDINARI								
Anno	Gestione Residui				Gestione Competenza			
	Iniziale	Pagato	Variazioni	Da Pagare	Assestato	Impegnato	Pagato	Da pagare
2002	4.213,56	0,00	0,00	4.213,56	0,00	0,00	0,00	0,00
2008	2.526,25	0,00	0,00	2.526,25	0,00	0,00	0,00	0,00
2009	46.105,36	23.987,54	0,00	22.117,82	0,00	0,00	0,00	0,00
2010	95.927,04	26.888,96	0,00	69.038,08	0,00	0,00	0,00	0,00
2011	0,00	0,00	0,00	0,00	309.000,00	309.000,00	4.746,25	304.253,75
<b>Tot. Cap</b>	<b>148.772,21</b>	<b>50.876,50</b>	<b>0,00</b>	<b>97.895,71</b>		<b>309.000,00</b>	<b>4.746,25</b>	<b>304.253,75</b>
<b>Tot. UEB</b>	<b>148.772,21</b>	<b>50.876,50</b>	<b>0,00</b>	<b>97.895,71</b>		<b>309.000,00</b>	<b>4.746,25</b>	<b>304.253,75</b>
UEB 2040206 VOCE 0								



## Elenco Residui : Anno 1982 a 2011 - Spesa

UEB 2040206 VOCE 0								
Capitolo/Articolo 18890 /0 SC.ELEM.-SPESE TECNICHE								
Anno	Gestione Residui				Gestione Competenza			
	Iniziale	Pagato	Variazioni	Da Pagare	Assestato	Impegnato	Pagato	Da pagare
2002	2.582,00	0,00	0,00	2.582,00	0,00	0,00	0,00	0,00
2007	1.147,62	0,00	0,00	1.147,62	0,00	0,00	0,00	0,00
2008	282,40	0,00	0,00	282,40	0,00	0,00	0,00	0,00
2011	0,00	0,00	0,00	0,00	10.000,00	10.000,00	0,00	10.000,00
Tot. Cap	4.012,02	0,00	0,00	4.012,02		10.000,00	0,00	10.000,00
Tot. UEB	4.012,02	0,00	0,00	4.012,02		10.000,00	0,00	10.000,00
UEB 2040301 VOCE 0								
Capitolo/Articolo 18760 /0 SC.MEDIE-INTERVENTI STRAORDINARI								
Anno	Gestione Residui				Gestione Competenza			
	Iniziale	Pagato	Variazioni	Da Pagare	Assestato	Impegnato	Pagato	Da pagare
2005	11.092,05	0,00	0,00	11.092,05	0,00	0,00	0,00	0,00
2006	2.454,52	0,00	0,00	2.454,52	0,00	0,00	0,00	0,00
2007	6.717,22	0,00	0,00	6.717,22	0,00	0,00	0,00	0,00
2008	8.216,07	0,00	0,00	8.216,07	0,00	0,00	0,00	0,00
2009	275,68	0,00	0,00	275,68	0,00	0,00	0,00	0,00
2010	33.113,46	0,00	0,00	33.113,46	0,00	0,00	0,00	0,00
2011	0,00	0,00	0,00	0,00	40.000,00	40.000,00	5.932,88	34.067,12
Tot. Cap	61.869,00	0,00	0,00	61.869,00		40.000,00	5.932,88	34.067,12
Tot. UEB	61.869,00	0,00	0,00	61.869,00		40.000,00	5.932,88	34.067,12
UEB 2040505 VOCE 62								
Capitolo/Articolo 18910 /0 UFF.PUBB.ISTRUZIONE-ACQ.ATTREZZATURE								
Anno	Gestione Residui				Gestione Competenza			
	Iniziale	Pagato	Variazioni	Da Pagare	Assestato	Impegnato	Pagato	Da pagare
2000	120,75	0,00	0,00	120,75	0,00	0,00	0,00	0,00
Tot. Cap	120,75	0,00	0,00	120,75		0,00	0,00	0,00
Capitolo/Articolo 18914 /0 ACQUISTO ARREDI E ATTREZZ.SCOLASTICHE								
Anno	Gestione Residui				Gestione Competenza			
	Iniziale	Pagato	Variazioni	Da Pagare	Assestato	Impegnato	Pagato	Da pagare
2010	36.500,00	29.870,16	0,00	6.629,84	0,00	0,00	0,00	0,00
2011	0,00	0,00	0,00	0,00	15.000,00	15.000,00	0,00	15.000,00
Tot. Cap	36.500,00	29.870,16	0,00	6.629,84		15.000,00	0,00	15.000,00
Capitolo/Articolo 18915 /0 ACQUISTO ATTREZZATURE MENSE SCOLASTICHE								
Anno	Gestione Residui				Gestione Competenza			
	Iniziale	Pagato	Variazioni	Da Pagare	Assestato	Impegnato	Pagato	Da pagare
2008	115,01	0,00	0,00	115,01	0,00	0,00	0,00	0,00
Tot. Cap	115,01	0,00	0,00	115,01		0,00	0,00	0,00
Tot. UEB	36.735,76	29.870,16	0,00	6.865,60		15.000,00	0,00	15.000,00
UEB 2050101 VOCE 0								



COMUNE VIMERCATE

## Elenco Residui : Anno 1982 a 2011 - Spesa

UEB 2050101 VOCE 0								
Capitolo/Articolo 18950 /0 BIBLIOTECHE-INTERV.STRAORDINARI								
Anno	Gestione Residui				Gestione Competenza			
	Iniziale	Pagato	Variazioni	Da Pagare	Assestato	Impegnato	Pagato	Da pagare
2008	1.908,80	636,00	0,00	1.272,80	0,00	0,00	0,00	0,00
2009	8.101,25	0,00	0,00	8.101,25	0,00	0,00	0,00	0,00
2010	220.000,00	43.633,24	0,00	176.366,76	0,00	0,00	0,00	0,00
2011	0,00	0,00	0,00	0,00	60.000,00	60.000,00	20.276,16	39.723,84
<b>Tot. Cap</b>	<b>230.010,05</b>	<b>44.269,24</b>	<b>0,00</b>	<b>185.740,81</b>		<b>60.000,00</b>	<b>20.276,16</b>	<b>39.723,84</b>
Capitolo/Articolo 18953 /0 MUST-RESTAURO MANUT.BENI CULTURALI								
Anno	Gestione Residui				Gestione Competenza			
	Iniziale	Pagato	Variazioni	Da Pagare	Assestato	Impegnato	Pagato	Da pagare
2010	200,06	0,00	200,06	0,00	0,00	0,00	0,00	0,00
<b>Tot. Cap</b>	<b>200,06</b>	<b>0,00</b>	<b>200,06</b>	<b>0,00</b>		<b>0,00</b>	<b>0,00</b>	<b>0,00</b>
<b>Tot. UEB</b>	<b>230.210,11</b>	<b>44.269,24</b>	<b>200,06</b>	<b>185.740,81</b>		<b>60.000,00</b>	<b>20.276,16</b>	<b>39.723,84</b>
UEB 2050105 VOCE 62								
Capitolo/Articolo 18970 /0 VILLA SOTTOCASA-MOBILI E ATTREZZATURE								
Anno	Gestione Residui				Gestione Competenza			
	Iniziale	Pagato	Variazioni	Da Pagare	Assestato	Impegnato	Pagato	Da pagare
2009	248,40	138,00	0,00	110,40	0,00	0,00	0,00	0,00
<b>Tot. Cap</b>	<b>248,40</b>	<b>138,00</b>	<b>0,00</b>	<b>110,40</b>		<b>0,00</b>	<b>0,00</b>	<b>0,00</b>
Capitolo/Articolo 18980 /0 BIBLIOTECHE-ACQ.MOBILI ATTREZZATURE								
Anno	Gestione Residui				Gestione Competenza			
	Iniziale	Pagato	Variazioni	Da Pagare	Assestato	Impegnato	Pagato	Da pagare
2007	698,42	660,00	0,00	38,42	0,00	0,00	0,00	0,00
2008	5.140,00	4.745,41	0,00	394,59	0,00	0,00	0,00	0,00
2009	2.760,00	2.760,00	0,00	0,00	0,00	0,00	0,00	0,00
2010	7.500,00	158,11	0,00	7.341,89	0,00	0,00	0,00	0,00
2011	0,00	0,00	0,00	0,00	6.673,00	6.673,00	199,36	6.473,64
<b>Tot. Cap</b>	<b>16.098,42</b>	<b>8.323,52</b>	<b>0,00</b>	<b>7.774,90</b>		<b>6.673,00</b>	<b>199,36</b>	<b>6.473,64</b>
Capitolo/Articolo 19000 /0 SIST.BIBL.-ACQ.MOBILI E ATTREZZ.								
Anno	Gestione Residui				Gestione Competenza			
	Iniziale	Pagato	Variazioni	Da Pagare	Assestato	Impegnato	Pagato	Da pagare
2010	3.777,61	3.777,61	0,00	0,00	0,00	0,00	0,00	0,00
2011	0,00	0,00	0,00	0,00	3.935,00	3.935,00	171,79	3.763,21
<b>Tot. Cap</b>	<b>3.777,61</b>	<b>3.777,61</b>	<b>0,00</b>	<b>0,00</b>		<b>3.935,00</b>	<b>171,79</b>	<b>3.763,21</b>
Capitolo/Articolo 19020 /0 SIST.BIBL.-SVILUPPO SOFTWARE								
Anno	Gestione Residui				Gestione Competenza			
	Iniziale	Pagato	Variazioni	Da Pagare	Assestato	Impegnato	Pagato	Da pagare
2008	5.000,00	5.000,00	0,00	0,00	0,00	0,00	0,00	0,00
2010	31.521,54	25.596,00	0,00	5.925,54	0,00	0,00	0,00	0,00
<b>Tot. Cap</b>	<b>36.521,54</b>	<b>30.596,00</b>	<b>0,00</b>	<b>5.925,54</b>		<b>0,00</b>	<b>0,00</b>	<b>0,00</b>
Capitolo/Articolo 19040 /0 SIST.BIBL.-ACQ.HARDWARE BIBLIOTECHE								
Anno	Gestione Residui				Gestione Competenza			
	Iniziale	Pagato	Variazioni	Da Pagare	Assestato	Impegnato	Pagato	Da pagare
2009	880,00	880,00	0,00	0,00	0,00	0,00	0,00	0,00
2011	0,00	0,00	0,00	0,00	30.000,00	30.000,00	0,00	30.000,00
<b>Tot. Cap</b>	<b>880,00</b>	<b>880,00</b>	<b>0,00</b>	<b>0,00</b>		<b>30.000,00</b>	<b>0,00</b>	<b>30.000,00</b>



## Elenco Residui : Anno 1982 a 2011 - Spesa

UEB 2050105 VOCE 62								
Capitolo/Articolo 19041 /0 SIST.BIBL.-ACQUISTI OPERE LIBRARIE E DOCUMENTAZIONE								
Anno	Gestione Residui				Gestione Competenza			
	Iniziale	Pagato	Variazioni	Da Pagare	Assestato	Impegnato	Pagato	Da pagare
2010	14.500,00	0,00	0,00	14.500,00	0,00	0,00	0,00	0,00
Tot. Cap	14.500,00	0,00	0,00	14.500,00		0,00	0,00	0,00
Tot. UEB	72.025,97	43.715,13	0,00	28.310,84		40.608,00	371,15	40.236,85

UEB 2050106 VOCE 0								
Capitolo/Articolo 19045 /0 BIBLIOTECHE-SPESE TECNICHE								
Anno	Gestione Residui				Gestione Competenza			
	Iniziale	Pagato	Variazioni	Da Pagare	Assestato	Impegnato	Pagato	Da pagare
2008	1.368,65	0,00	0,00	1.368,65	0,00	0,00	0,00	0,00
Tot. Cap	1.368,65	0,00	0,00	1.368,65		0,00	0,00	0,00

Capitolo/Articolo 19046 /0 MUST-SPESE TECNICHE-CONTR.PROV.								
Anno	Gestione Residui				Gestione Competenza			
	Iniziale	Pagato	Variazioni	Da Pagare	Assestato	Impegnato	Pagato	Da pagare
2010	20.088,47	13.275,93	0,00	6.812,54	0,00	0,00	0,00	0,00
Tot. Cap	20.088,47	13.275,93	0,00	6.812,54		0,00	0,00	0,00

Capitolo/Articolo 19047 /0 MUST-INCARICHI								
Anno	Gestione Residui				Gestione Competenza			
	Iniziale	Pagato	Variazioni	Da Pagare	Assestato	Impegnato	Pagato	Da pagare
2010	6.241,46	6.241,46	0,00	0,00	0,00	0,00	0,00	0,00
Tot. Cap	6.241,46	6.241,46	0,00	0,00		0,00	0,00	0,00

Capitolo/Articolo 19050 /0 SIST.BIBL.-SPESE TECNICHE-CONTR. DA PRIVATI								
Anno	Gestione Residui				Gestione Competenza			
	Iniziale	Pagato	Variazioni	Da Pagare	Assestato	Impegnato	Pagato	Da pagare
2010	12.554,00	12.206,41	0,00	347,59	0,00	0,00	0,00	0,00
Tot. Cap	12.554,00	12.206,41	0,00	347,59		0,00	0,00	0,00

Capitolo/Articolo 19051 /0 SIST.BIBL.-CATALOGAZIONE-SPESE TECNICHE								
Anno	Gestione Residui				Gestione Competenza			
	Iniziale	Pagato	Variazioni	Da Pagare	Assestato	Impegnato	Pagato	Da pagare
2010	1.294,68	1.294,68	0,00	0,00	0,00	0,00	0,00	0,00
Tot. Cap	1.294,68	1.294,68	0,00	0,00		0,00	0,00	0,00
Tot. UEB	41.547,26	33.018,48	0,00	8.528,78		0,00	0,00	0,00

UEB 2050107 VOCE 19								
Capitolo/Articolo 19055 /0 SIST.BIBL.-TRASFERIMENTI-CONTR. DA PRIVATI								
Anno	Gestione Residui				Gestione Competenza			
	Iniziale	Pagato	Variazioni	Da Pagare	Assestato	Impegnato	Pagato	Da pagare
2010	17.446,00	6.000,00	0,00	11.446,00	0,00	0,00	0,00	0,00
Tot. Cap	17.446,00	6.000,00	0,00	11.446,00		0,00	0,00	0,00
Tot. UEB	17.446,00	6.000,00	0,00	11.446,00		0,00	0,00	0,00

UEB 2060201 VOCE 0								
Capitolo/Articolo 19115 /0 CAMPI CALCIO-INTERV.STRAORD.								
Anno	Gestione Residui				Gestione Competenza			
	Iniziale	Pagato	Variazioni	Da Pagare	Assestato	Impegnato	Pagato	Da pagare
2003	3.769,68	0,00	0,00	3.769,68	0,00	0,00	0,00	0,00
Tot. Cap	3.769,68	0,00	0,00	3.769,68		0,00	0,00	0,00



COMUNE VIMERCATE

## Elenco Residui : Anno 1982 a 2011 - Spesa

UEB 2060201 VOCE 0								
Capitolo/Articolo 19120 /0 CENTRO SPORTIVO-INTERV.STRAORDINARI								
Anno	Gestione Residui				Gestione Competenza			
	Iniziale	Pagato	Variazioni	Da Pagare	Assestato	Impegnato	Pagato	Da pagare
2005	17.747,95	0,00	0,00	17.747,95	0,00	0,00	0,00	0,00
2006	8.238,00	0,00	0,00	8.238,00	0,00	0,00	0,00	0,00
2007	260,61	0,00	0,00	260,61	0,00	0,00	0,00	0,00
2008	1.393,20	0,00	0,00	1.393,20	0,00	0,00	0,00	0,00
2010	163.000,00	48.918,15	0,00	114.081,85	0,00	0,00	0,00	0,00
2011	0,00	0,00	0,00	0,00	150.000,00	150.000,00	0,00	150.000,00
Tot. Cap	190.639,76	48.918,15	0,00	141.721,61		150.000,00	0,00	150.000,00
Tot. UEB	194.409,44	48.918,15	0,00	145.491,29		150.000,00	0,00	150.000,00
UEB 2060205 VOCE 62								
Capitolo/Articolo 19160 /0 ACQUISTO ATTREZZATURE SPORTIVE								
Anno	Gestione Residui				Gestione Competenza			
	Iniziale	Pagato	Variazioni	Da Pagare	Assestato	Impegnato	Pagato	Da pagare
2008	2.278,92	0,00	0,00	2.278,92	0,00	0,00	0,00	0,00
2010	3.000,00	0,00	0,00	3.000,00	0,00	0,00	0,00	0,00
2011	0,00	0,00	0,00	0,00	3.000,00	3.000,00	0,00	3.000,00
Tot. Cap	5.278,92	0,00	0,00	5.278,92		3.000,00	0,00	3.000,00
Tot. UEB	5.278,92	0,00	0,00	5.278,92		3.000,00	0,00	3.000,00
UEB 2060206 VOCE 0								
Capitolo/Articolo 19196 /0 CENTRO SPORTIVO-SPESE TECNICHE								
Anno	Gestione Residui				Gestione Competenza			
	Iniziale	Pagato	Variazioni	Da Pagare	Assestato	Impegnato	Pagato	Da pagare
2005	17.357,09	13.200,00	0,00	4.157,09	0,00	0,00	0,00	0,00
2006	2.400,00	0,00	0,00	2.400,00	0,00	0,00	0,00	0,00
2010	12.000,00	12.000,00	0,00	0,00	0,00	0,00	0,00	0,00
2011	0,00	0,00	0,00	0,00	15.000,00	15.000,00	0,00	15.000,00
Tot. Cap	31.757,09	25.200,00	0,00	6.557,09		15.000,00	0,00	15.000,00
Tot. UEB	31.757,09	25.200,00	0,00	6.557,09		15.000,00	0,00	15.000,00
UEB 2060207 VOCE 19								
Capitolo/Articolo 19200 /0 CAMPI CALCIO-TRASFERIMENTO								
Anno	Gestione Residui				Gestione Competenza			
	Iniziale	Pagato	Variazioni	Da Pagare	Assestato	Impegnato	Pagato	Da pagare
2008	215,84	215,84	0,00	0,00	0,00	0,00	0,00	0,00
2009	4.000,00	4.000,00	0,00	0,00	0,00	0,00	0,00	0,00
2010	12.000,00	10.133,79	0,00	1.866,21	0,00	0,00	0,00	0,00
Tot. Cap	16.215,84	14.349,63	0,00	1.866,21		0,00	0,00	0,00
Capitolo/Articolo 19201 /0 IMPIANTI SPORTIVI-TRASFERIMENTI								
Anno	Gestione Residui				Gestione Competenza			
	Iniziale	Pagato	Variazioni	Da Pagare	Assestato	Impegnato	Pagato	Da pagare
2011	0,00	0,00	0,00	0,00	10.000,00	10.000,00	0,00	10.000,00
Tot. Cap	0,00	0,00	0,00	0,00		10.000,00	0,00	10.000,00
Tot. UEB	16.215,84	14.349,63	0,00	1.866,21		10.000,00	0,00	10.000,00
UEB 2080101 VOCE 0								



COMUNE VIMERCATE

## Elenco Residui : Anno 1982 a 2011 - Spesa

UEB		2080101		VOCE		0		
Capitolo/Articolo		19300		/0		COSTRUZIONE VIE PIAZZE PARCHEGGI		
Anno	Gestione Residui				Gestione Competenza			
	Iniziale	Pagato	Variazioni	Da Pagare	Assestato	Impegnato	Pagato	Da pagare
1988	5.186,98	0,00	0,00	5.186,98	0,00	0,00	0,00	0,00
1991	165.266,21	57.097,67	0,00	108.168,54	0,00	0,00	0,00	0,00
2006	124.910,30	36.375,67	88.300,00	234,63	0,00	0,00	0,00	0,00
2007	27.965,45	3.465,02	0,00	24.500,43	0,00	0,00	0,00	0,00
<b>Tot. Cap</b>	<b>323.328,94</b>	<b>96.938,36</b>	<b>88.300,00</b>	<b>138.090,58</b>		<b>0,00</b>	<b>0,00</b>	<b>0,00</b>
Capitolo/Articolo		19301		/0		VIE PIAZZE PARCHEGGI-ELIM.BARR.ARCH. L.R.6/89		
Anno	Gestione Residui				Gestione Competenza			
	Iniziale	Pagato	Variazioni	Da Pagare	Assestato	Impegnato	Pagato	Da pagare
2006	30.108,00	0,00	0,00	30.108,00	0,00	0,00	0,00	0,00
<b>Tot. Cap</b>	<b>30.108,00</b>	<b>0,00</b>	<b>0,00</b>	<b>30.108,00</b>		<b>0,00</b>	<b>0,00</b>	<b>0,00</b>
Capitolo/Articolo		19320		/0		VIE PIAZZE E PARCHEGGI-INTERV.STRAOR.		
Anno	Gestione Residui				Gestione Competenza			
	Iniziale	Pagato	Variazioni	Da Pagare	Assestato	Impegnato	Pagato	Da pagare
2006	1.975,83	0,00	0,00	1.975,83	0,00	0,00	0,00	0,00
2008	9.494,71	9.067,15	0,36	427,20	0,00	0,00	0,00	0,00
2009	38.459,76	10.330,35	13.482,33	14.647,08	0,00	0,00	0,00	0,00
2010	563.163,63	418.434,11	4.233,02	140.496,50	0,00	0,00	0,00	0,00
2011	0,00	0,00	0,00	0,00	354.211,80	354.211,68	68.362,16	285.849,52
<b>Tot. Cap</b>	<b>613.093,93</b>	<b>437.831,61</b>	<b>17.715,71</b>	<b>157.546,61</b>		<b>354.211,68</b>	<b>68.362,16</b>	<b>285.849,52</b>
Capitolo/Articolo		19321		/0		STRADE PIAZZE PARCHEGGI-ELIM.BARR.ARCH. L.R.6/89		
Anno	Gestione Residui				Gestione Competenza			
	Iniziale	Pagato	Variazioni	Da Pagare	Assestato	Impegnato	Pagato	Da pagare
2004	607,50	0,00	607,50	0,00	0,00	0,00	0,00	0,00
2006	14.745,04	0,00	0,00	14.745,04	0,00	0,00	0,00	0,00
2007	34.410,00	0,00	0,00	34.410,00	0,00	0,00	0,00	0,00
2008	4.520,90	0,00	0,00	4.520,90	0,00	0,00	0,00	0,00
2010	2.021,62	2.021,61	0,01	0,00	0,00	0,00	0,00	0,00
2011	0,00	0,00	0,00	0,00	85.321,85	85.321,85	0,00	85.321,85
<b>Tot. Cap</b>	<b>56.305,06</b>	<b>2.021,61</b>	<b>607,51</b>	<b>53.675,94</b>		<b>85.321,85</b>	<b>0,00</b>	<b>85.321,85</b>
Capitolo/Articolo		19361		/0		PONTE S.ROCCO-CONSOLIDAMENTO		
Anno	Gestione Residui				Gestione Competenza			
	Iniziale	Pagato	Variazioni	Da Pagare	Assestato	Impegnato	Pagato	Da pagare
1998	3.350,47	0,00	0,00	3.350,47	0,00	0,00	0,00	0,00
<b>Tot. Cap</b>	<b>3.350,47</b>	<b>0,00</b>	<b>0,00</b>	<b>3.350,47</b>		<b>0,00</b>	<b>0,00</b>	<b>0,00</b>
Capitolo/Articolo		19380		/0		INTERVENTI CIRCONVALLAZ. SUD		
Anno	Gestione Residui				Gestione Competenza			
	Iniziale	Pagato	Variazioni	Da Pagare	Assestato	Impegnato	Pagato	Da pagare
1997	191.089,05	0,00	0,00	191.089,05	0,00	0,00	0,00	0,00
<b>Tot. Cap</b>	<b>191.089,05</b>	<b>0,00</b>	<b>0,00</b>	<b>191.089,05</b>		<b>0,00</b>	<b>0,00</b>	<b>0,00</b>
Capitolo/Articolo		19450		/0		PISTE CICLABILI-REALIZZAZIONE		
Anno	Gestione Residui				Gestione Competenza			
	Iniziale	Pagato	Variazioni	Da Pagare	Assestato	Impegnato	Pagato	Da pagare
2001	3.835,36	0,00	0,00	3.835,36	0,00	0,00	0,00	0,00
2006	24.000,00	0,00	24.000,00	0,00	0,00	0,00	0,00	0,00
2010	120.000,00	0,00	0,00	120.000,00	0,00	0,00	0,00	0,00
<b>Tot. Cap</b>	<b>147.835,36</b>	<b>0,00</b>	<b>24.000,00</b>	<b>123.835,36</b>		<b>0,00</b>	<b>0,00</b>	<b>0,00</b>



COMUNE VIMERCATE

## Elenco Residui : Anno 1982 a 2011 - Spesa

UEB 2080101 VOCE 0								
Tot. UEB	1.365.110,81	536.791,58	130.623,22	697.696,01		439.533,53	68.362,16	371.171,37
UEB 2080102 VOCE 0								
Capitolo/Articolo 19455 /0 PISTE CICLABILI-ESPROPRI								
Anno	Gestione Residui				Gestione Competenza			
	Iniziale	Pagato	Variazioni	Da Pagare	Assestato	Impegnato	Pagato	Da pagare
1999	2.026,55	2.026,55	0,00	0,00	0,00	0,00	0,00	0,00
2000	5.164,57	5.164,57	0,00	0,00	0,00	0,00	0,00	0,00
2001	6.810,56	4.228,28	0,00	2.582,28	0,00	0,00	0,00	0,00
2003	12.716,00	12.145,00	0,00	571,00	0,00	0,00	0,00	0,00
2006	1.000,00	0,00	0,00	1.000,00	0,00	0,00	0,00	0,00
Tot. Cap	27.717,68	23.564,40	0,00	4.153,28		0,00	0,00	0,00
Capitolo/Articolo 19460 /0 ACQUISIZIONE AREE COSTRUZ. STRADE E FOGNATURE								
Anno	Gestione Residui				Gestione Competenza			
	Iniziale	Pagato	Variazioni	Da Pagare	Assestato	Impegnato	Pagato	Da pagare
1989	1.618,16	0,00	0,00	1.618,16	0,00	0,00	0,00	0,00
1998	8.053,42	0,00	0,00	8.053,42	0,00	0,00	0,00	0,00
2005	10.000,00	0,00	0,00	10.000,00	0,00	0,00	0,00	0,00
2006	3.000,00	0,00	0,00	3.000,00	0,00	0,00	0,00	0,00
2007	30.000,00	22.480,00	0,00	7.520,00	0,00	0,00	0,00	0,00
2008	6.000,00	6.000,00	0,00	0,00	0,00	0,00	0,00	0,00
Tot. Cap	58.671,58	28.480,00	0,00	30.191,58		0,00	0,00	0,00
Tot. UEB	86.389,26	52.044,40	0,00	34.344,86		0,00	0,00	0,00
UEB 2080105 VOCE 62								
Capitolo/Articolo 19480 /0 MANUT. STRADE-ACQ. ATTREZZATURE								
Anno	Gestione Residui				Gestione Competenza			
	Iniziale	Pagato	Variazioni	Da Pagare	Assestato	Impegnato	Pagato	Da pagare
2008	535,48	0,00	0,00	535,48	0,00	0,00	0,00	0,00
2010	41.857,60	25.996,86	0,84	15.859,90	0,00	0,00	0,00	0,00
2011	0,00	0,00	0,00	0,00	12.000,00	12.000,00	0,00	12.000,00
Tot. Cap	42.393,08	25.996,86	0,84	16.395,38		12.000,00	0,00	12.000,00
Tot. UEB	42.393,08	25.996,86	0,84	16.395,38		12.000,00	0,00	12.000,00
UEB 2080106 VOCE 0								
Capitolo/Articolo 19490 /0 VIE PIAZZE PARCHEGGI-SPESE TECNICHE								
Anno	Gestione Residui				Gestione Competenza			
	Iniziale	Pagato	Variazioni	Da Pagare	Assestato	Impegnato	Pagato	Da pagare
2004	15.123,35	5.846,25	0,00	9.277,10	0,00	0,00	0,00	0,00
2005	3.369,60	0,00	0,00	3.369,60	0,00	0,00	0,00	0,00
2006	10.700,00	3.000,00	0,00	7.700,00	0,00	0,00	0,00	0,00
2007	20.763,33	16.804,37	0,00	3.958,96	0,00	0,00	0,00	0,00
2008	1.821,47	1.821,47	0,00	0,00	0,00	0,00	0,00	0,00
2010	4.850,00	4.850,00	0,00	0,00	0,00	0,00	0,00	0,00
2011	0,00	0,00	0,00	0,00	5.000,00	5.000,00	0,00	5.000,00
Tot. Cap	56.627,75	32.322,09	0,00	24.305,66		5.000,00	0,00	5.000,00





COMUNE VIMERCATE

## Elenco Residui : Anno 1982 a 2011 - Spesa

UEB 2080106 VOCE 0								
Capitolo/Articolo 19492 /0 PIANO URBANO DEL TRAFFICO-INCARICHI								
Anno	Gestione Residui				Gestione Competenza			
	Iniziale	Pagato	Variazioni	Da Pagare	Assestato	Impegnato	Pagato	Da pagare
2008	1.294,88	0,00	1.294,88	0,00	0,00	0,00	0,00	0,00
2010	10.000,00	0,00	5.000,00	5.000,00	0,00	0,00	0,00	0,00
Tot. Cap	11.294,88	0,00	6.294,88	5.000,00		0,00	0,00	0,00
Capitolo/Articolo 19495 /0 PISTE CICLABILI-SPESE TECNICHE								
Anno	Gestione Residui				Gestione Competenza			
	Iniziale	Pagato	Variazioni	Da Pagare	Assestato	Impegnato	Pagato	Da pagare
2001	5.041,46	0,00	0,00	5.041,46	0,00	0,00	0,00	0,00
2003	2.332,87	0,00	0,00	2.332,87	0,00	0,00	0,00	0,00
2006	5.000,00	0,00	0,00	5.000,00	0,00	0,00	0,00	0,00
Tot. Cap	12.374,33	0,00	0,00	12.374,33		0,00	0,00	0,00
Tot. UEB	80.296,96	32.322,09	6.294,88	41.679,99		5.000,00	0,00	5.000,00
UEB 2080107 VOCE 19								
Capitolo/Articolo 19498 /0 TANGENZIALINA SUD EST VARIANTE S.P. N.2								
Anno	Gestione Residui				Gestione Competenza			
	Iniziale	Pagato	Variazioni	Da Pagare	Assestato	Impegnato	Pagato	Da pagare
2006	219.357,02	0,00	0,00	219.357,02	0,00	0,00	0,00	0,00
2007	462.698,32	0,00	0,00	462.698,32	0,00	0,00	0,00	0,00
2008	889.006,27	0,00	0,00	889.006,27	0,00	0,00	0,00	0,00
2009	351.000,00	0,00	0,00	351.000,00	0,00	0,00	0,00	0,00
2010	400.000,00	0,00	0,00	400.000,00	0,00	0,00	0,00	0,00
Tot. Cap	2.322.061,61	0,00	0,00	2.322.061,61		0,00	0,00	0,00
Tot. UEB	2.322.061,61	0,00	0,00	2.322.061,61		0,00	0,00	0,00
UEB 2080201 VOCE 0								
Capitolo/Articolo 19500 /0 POTENZ.IMP.ILLUMINAZ.PUBBLICA								
Anno	Gestione Residui				Gestione Competenza			
	Iniziale	Pagato	Variazioni	Da Pagare	Assestato	Impegnato	Pagato	Da pagare
2005	778,37	0,00	0,00	778,37	0,00	0,00	0,00	0,00
2008	44.193,09	1.341,24	0,00	42.851,85	0,00	0,00	0,00	0,00
2009	9.088,18	1.312,62	0,00	7.775,56	0,00	0,00	0,00	0,00
2010	95.868,73	54.795,99	72,74	41.000,00	0,00	0,00	0,00	0,00
2011	0,00	0,00	0,00	0,00	130.000,00	130.000,00	22.573,19	107.426,81
Tot. Cap	149.928,37	57.449,85	72,74	92.405,78		130.000,00	22.573,19	107.426,81
Tot. UEB	149.928,37	57.449,85	72,74	92.405,78		130.000,00	22.573,19	107.426,81
UEB 2080205 VOCE 62								
Capitolo/Articolo 19505 /0 ILLUMIN.PUBB.-ACQ.ATTREZZATURE								
Anno	Gestione Residui				Gestione Competenza			
	Iniziale	Pagato	Variazioni	Da Pagare	Assestato	Impegnato	Pagato	Da pagare
2008	433,44	144,00	0,00	289,44	0,00	0,00	0,00	0,00
2010	60.000,00	46.188,00	0,00	13.812,00	0,00	0,00	0,00	0,00
2011	0,00	0,00	0,00	0,00	11.000,00	11.000,00	0,00	11.000,00
Tot. Cap	60.433,44	46.332,00	0,00	14.101,44		11.000,00	0,00	11.000,00
Tot. UEB	60.433,44	46.332,00	0,00	14.101,44		11.000,00	0,00	11.000,00
UEB 2080206 VOCE 0								



COMUNE VIMERCATE

## Elenco Residui : Anno 1982 a 2011 - Spesa

UEB 2080206 VOCE 0								
Capitolo/Articolo 19510 /0 ILLUMIN.PUBB.-SPESE TECNICHE								
Anno	Gestione Residui				Gestione Competenza			
	Iniziale	Pagato	Variazioni	Da Pagare	Assestato	Impegnato	Pagato	Da pagare
2006	3.071,61	0,00	0,00	3.071,61	0,00	0,00	0,00	0,00
2008	1.400,00	1.136,14	0,00	263,86	0,00	0,00	0,00	0,00
Tot. Cap	4.471,61	1.136,14	0,00	3.335,47		0,00	0,00	0,00
Tot. UEB	4.471,61	1.136,14	0,00	3.335,47		0,00	0,00	0,00
UEB 2080305 VOCE 62								
Capitolo/Articolo 19515 /0 TRASPORTO PUBBLICO-ACQUISTI								
Anno	Gestione Residui				Gestione Competenza			
	Iniziale	Pagato	Variazioni	Da Pagare	Assestato	Impegnato	Pagato	Da pagare
2010	5.000,00	0,00	0,00	5.000,00	0,00	0,00	0,00	0,00
Tot. Cap	5.000,00	0,00	0,00	5.000,00		0,00	0,00	0,00
Tot. UEB	5.000,00	0,00	0,00	5.000,00		0,00	0,00	0,00
UEB 2090101 VOCE 0								
Capitolo/Articolo 19540 /0 CONDONO EDIL.-DEMOLIZIONE OPERE L.47/85								
Anno	Gestione Residui				Gestione Competenza			
	Iniziale	Pagato	Variazioni	Da Pagare	Assestato	Impegnato	Pagato	Da pagare
2009	17.568,00	3.152,40	0,00	14.415,60	0,00	0,00	0,00	0,00
2010	3.500,00	0,00	0,00	3.500,00	0,00	0,00	0,00	0,00
Tot. Cap	21.068,00	3.152,40	0,00	17.915,60		0,00	0,00	0,00
Capitolo/Articolo 19550 /0 DESTINAZIONE PROVENTI DA CREDITI URBANISTICI								
Anno	Gestione Residui				Gestione Competenza			
	Iniziale	Pagato	Variazioni	Da Pagare	Assestato	Impegnato	Pagato	Da pagare
2011	0,00	0,00	0,00	0,00	400.000,00	400.000,00	400.000,00	0,00
Tot. Cap	0,00	0,00	0,00	0,00		400.000,00	400.000,00	0,00
Capitolo/Articolo 19570 /0 PERMESSI A COSTRUIRE-SCOMPUTO-CONTR.COSTRUZIONE								
Anno	Gestione Residui				Gestione Competenza			
	Iniziale	Pagato	Variazioni	Da Pagare	Assestato	Impegnato	Pagato	Da pagare
2005	32.662,99	0,00	0,00	32.662,99	0,00	0,00	0,00	0,00
Tot. Cap	32.662,99	0,00	0,00	32.662,99		0,00	0,00	0,00
Capitolo/Articolo 19590 /0 OPERE URBANIZZAZIONE-SCOMPUTO ONERI								
Anno	Gestione Residui				Gestione Competenza			
	Iniziale	Pagato	Variazioni	Da Pagare	Assestato	Impegnato	Pagato	Da pagare
1998	858.317,45	0,00	0,00	858.317,45	0,00	0,00	0,00	0,00
1999	121.124,04	0,00	0,00	121.124,04	0,00	0,00	0,00	0,00
2000	845.070,94	0,00	0,00	845.070,94	0,00	0,00	0,00	0,00
2002	1.610.002,00	0,00	0,00	1.610.002,00	0,00	0,00	0,00	0,00
2003	5.050.000,00	0,00	0,00	5.050.000,00	0,00	0,00	0,00	0,00
Tot. Cap	8.484.514,43	0,00	0,00	8.484.514,43		0,00	0,00	0,00
Capitolo/Articolo 19597 /0 ACQUISIZIONE IMMOBILI								
Anno	Gestione Residui				Gestione Competenza			
	Iniziale	Pagato	Variazioni	Da Pagare	Assestato	Impegnato	Pagato	Da pagare
2009	1.016.143,21	380.517,33	0,00	635.625,88	0,00	0,00	0,00	0,00
2010	28.000,00	0,00	0,00	28.000,00	0,00	0,00	0,00	0,00
2011	0,00	0,00	0,00	0,00	122.000,00	0,00	0,00	0,00
Tot. Cap	1.044.143,21	380.517,33	0,00	663.625,88		0,00	0,00	0,00
Tot. UEB	9.582.388,63	383.669,73	0,00	9.198.718,90		400.000,00	400.000,00	0,00



COMUNE VIMERCATE

## Elenco Residui : Anno 1982 a 2011 - Spesa

UEB 2090102 VOCE 0								
Capitolo/Articolo 19600 /0 ACQUISIZIONE AREE								
Anno	Gestione Residui				Gestione Competenza			
	Iniziale	Pagato	Variazioni	Da Pagare	Assestato	Impegnato	Pagato	Da pagare
1987	23.462,63	23.360,89	0,00	101,74	0,00	0,00	0,00	0,00
1988	34.742,57	29.894,52	0,00	4.848,05	0,00	0,00	0,00	0,00
1989	380.476,84	0,00	0,00	380.476,84	0,00	0,00	0,00	0,00
1990	59.342,83	0,00	0,00	59.342,83	0,00	0,00	0,00	0,00
1991	3.968,45	0,00	0,00	3.968,45	0,00	0,00	0,00	0,00
1992	21.161,14	0,00	0,00	21.161,14	0,00	0,00	0,00	0,00
1993	77.468,53	0,00	0,00	77.468,53	0,00	0,00	0,00	0,00
1995	154.936,99	0,00	0,00	154.936,99	0,00	0,00	0,00	0,00
1999	46.083,49	0,00	0,00	46.083,49	0,00	0,00	0,00	0,00
2000	10.917,65	2.592,26	0,00	8.325,39	0,00	0,00	0,00	0,00
2006	372.643,42	0,00	0,00	372.643,42	0,00	0,00	0,00	0,00
2007	100.000,00	0,00	0,00	100.000,00	0,00	0,00	0,00	0,00
2008	139.665,93	0,00	0,00	139.665,93	0,00	0,00	0,00	0,00
2009	155.630,00	0,00	0,00	155.630,00	0,00	0,00	0,00	0,00
2010	17.113,84	0,00	0,00	17.113,84	0,00	0,00	0,00	0,00
2011	0,00	0,00	0,00	0,00	54.493,00	49.130,77	0,00	49.130,77
Tot. Cap	1.597.614,31	55.847,67	0,00	1.541.766,64		49.130,77	0,00	49.130,77
Tot. UEB	1.597.614,31	55.847,67	0,00	1.541.766,64		49.130,77	0,00	49.130,77

UEB 2090105 VOCE 62								
Capitolo/Articolo 19620 /0 SIST.INFORMAT.TERRIT.-ACQUISTI								
Anno	Gestione Residui				Gestione Competenza			
	Iniziale	Pagato	Variazioni	Da Pagare	Assestato	Impegnato	Pagato	Da pagare
2006	1.408,40	0,00	0,00	1.408,40	0,00	0,00	0,00	0,00
2007	14.434,83	0,00	0,00	14.434,83	0,00	0,00	0,00	0,00
2008	1.123,00	0,00	0,00	1.123,00	0,00	0,00	0,00	0,00
Tot. Cap	16.966,23	0,00	0,00	16.966,23		0,00	0,00	0,00

Capitolo/Articolo 19625 /0 PROGETTO CATASTO COMUNE-ACQUISTI								
Anno	Gestione Residui				Gestione Competenza			
	Iniziale	Pagato	Variazioni	Da Pagare	Assestato	Impegnato	Pagato	Da pagare
2000	2.188,02	99,49	0,00	2.088,53	0,00	0,00	0,00	0,00
2003	2.000,00	0,00	0,00	2.000,00	0,00	0,00	0,00	0,00
2004	3.400,00	0,00	0,00	3.400,00	0,00	0,00	0,00	0,00
2009	79.103,89	0,00	0,00	79.103,89	0,00	0,00	0,00	0,00
Tot. Cap	86.691,91	99,49	0,00	86.592,42		0,00	0,00	0,00

Capitolo/Articolo 19627 /0 DISTRETTO DEL COMMERCIO-ACQ.ATTREZZATURE								
Anno	Gestione Residui				Gestione Competenza			
	Iniziale	Pagato	Variazioni	Da Pagare	Assestato	Impegnato	Pagato	Da pagare
2011	0,00	0,00	0,00	0,00	10.000,00	10.000,00	0,00	10.000,00
Tot. Cap	0,00	0,00	0,00	0,00		10.000,00	0,00	10.000,00



COMUNE VIMERCATE

## Elenco Residui : Anno 1982 a 2011 - Spesa

UEB 2090105 VOCE 62								
Capitolo/Articolo 19628 /0 S.U.T.-ACQUISTO MOBILI E ATTREZZATURE								
Anno	Gestione Residui				Gestione Competenza			
	Iniziale	Pagato	Variazioni	Da Pagare	Assestato	Impegnato	Pagato	Da pagare
2005	627,59	0,00	0,00	627,59	0,00	0,00	0,00	0,00
2006	653,42	0,00	0,00	653,42	0,00	0,00	0,00	0,00
2007	2.000,00	0,00	0,00	2.000,00	0,00	0,00	0,00	0,00
2008	1.500,00	0,00	0,00	1.500,00	0,00	0,00	0,00	0,00
2010	22.000,00	9.600,00	0,00	12.400,00	0,00	0,00	0,00	0,00
2011	0,00	0,00	0,00	0,00	790,00	790,00	0,00	790,00
<b>Tot. Cap</b>	<b>26.781,01</b>	<b>9.600,00</b>	<b>0,00</b>	<b>17.181,01</b>		<b>790,00</b>	<b>0,00</b>	<b>790,00</b>
Capitolo/Articolo 19630 /0 UFF.URBANISTICA-ACQ.ATTREZZATURE								
Anno	Gestione Residui				Gestione Competenza			
	Iniziale	Pagato	Variazioni	Da Pagare	Assestato	Impegnato	Pagato	Da pagare
2007	12.998,00	0,00	0,00	12.998,00	0,00	0,00	0,00	0,00
<b>Tot. Cap</b>	<b>12.998,00</b>	<b>0,00</b>	<b>0,00</b>	<b>12.998,00</b>		<b>0,00</b>	<b>0,00</b>	<b>0,00</b>
<b>Tot. UEB</b>	<b>143.437,15</b>	<b>9.699,49</b>	<b>0,00</b>	<b>133.737,66</b>		<b>10.790,00</b>	<b>0,00</b>	<b>10.790,00</b>
UEB 2090106 VOCE 0								
Capitolo/Articolo 19643 /0 PIANIFICAZIONE-SPESE TECNICHE								
Anno	Gestione Residui				Gestione Competenza			
	Iniziale	Pagato	Variazioni	Da Pagare	Assestato	Impegnato	Pagato	Da pagare
2005	8.320,00	0,00	0,00	8.320,00	0,00	0,00	0,00	0,00
2006	50.823,93	24.643,93	0,00	26.180,00	0,00	0,00	0,00	0,00
2007	22.594,52	22.594,49	0,03	0,00	0,00	0,00	0,00	0,00
2008	19.166,50	5.089,51	9.294,49	4.782,50	0,00	0,00	0,00	0,00
2009	46.610,00	46.609,60	0,40	0,00	0,00	0,00	0,00	0,00
2010	106.000,00	66.560,54	0,00	39.439,46	0,00	0,00	0,00	0,00
2011	0,00	0,00	0,00	0,00	15.000,00	15.000,00	0,00	15.000,00
<b>Tot. Cap</b>	<b>253.514,95</b>	<b>165.498,07</b>	<b>9.294,92</b>	<b>78.721,96</b>		<b>15.000,00</b>	<b>0,00</b>	<b>15.000,00</b>
Capitolo/Articolo 19645 /0 SIST.INFORMAT.TERRIT.-SPESE TECNICHE								
Anno	Gestione Residui				Gestione Competenza			
	Iniziale	Pagato	Variazioni	Da Pagare	Assestato	Impegnato	Pagato	Da pagare
2003	11.846,51	0,00	0,00	11.846,51	0,00	0,00	0,00	0,00
2004	6.735,26	0,00	0,00	6.735,26	0,00	0,00	0,00	0,00
2005	7.821,27	2.183,97	0,00	5.637,30	0,00	0,00	0,00	0,00
2006	10.490,41	10.379,15	111,26	0,00	0,00	0,00	0,00	0,00
2007	35.000,00	12.760,44	0,00	22.239,56	0,00	0,00	0,00	0,00
2008	10.000,00	10.000,00	0,00	0,00	0,00	0,00	0,00	0,00
2009	5.000,00	5.000,00	0,00	0,00	0,00	0,00	0,00	0,00
2010	45.400,00	4.052,53	0,00	41.347,47	0,00	0,00	0,00	0,00
2011	0,00	0,00	0,00	0,00	20.000,00	20.000,00	0,00	20.000,00
<b>Tot. Cap</b>	<b>132.293,45</b>	<b>44.376,09</b>	<b>111,26</b>	<b>87.806,10</b>		<b>20.000,00</b>	<b>0,00</b>	<b>20.000,00</b>
Capitolo/Articolo 19646 /0 PII AREA EX OSPEDALE-INCARICHI								
Anno	Gestione Residui				Gestione Competenza			
	Iniziale	Pagato	Variazioni	Da Pagare	Assestato	Impegnato	Pagato	Da pagare
2009	5.907,15	0,00	0,00	5.907,15	0,00	0,00	0,00	0,00
2010	40.000,00	0,00	0,00	40.000,00	0,00	0,00	0,00	0,00
<b>Tot. Cap</b>	<b>45.907,15</b>	<b>0,00</b>	<b>0,00</b>	<b>45.907,15</b>		<b>0,00</b>	<b>0,00</b>	<b>0,00</b>



COMUNE VIMERCATE

## Elenco Residui : Anno 1982 a 2011 - Spesa

UEB 2090106 VOCE 0								
Capitolo/Articolo 19652 /0 POLITICHE DELLA CASA-INCARICHI								
Anno	Gestione Residui				Gestione Competenza			
	Iniziale	Pagato	Variazioni	Da Pagare	Assestato	Impegnato	Pagato	Da pagare
2011	0,00	0,00	0,00	0,00	15.000,00	15.000,00	0,00	15.000,00
Tot. Cap	0,00	0,00	0,00	0,00		15.000,00	0,00	15.000,00
Capitolo/Articolo 19653 /0 PATRIMONIO-INCARICHI PROFESSIONALI								
Anno	Gestione Residui				Gestione Competenza			
	Iniziale	Pagato	Variazioni	Da Pagare	Assestato	Impegnato	Pagato	Da pagare
2009	1.012,00	200,00	0,00	812,00	0,00	0,00	0,00	0,00
2011	0,00	0,00	0,00	0,00	30.000,00	30.000,00	0,00	30.000,00
Tot. Cap	1.012,00	200,00	0,00	812,00		30.000,00	0,00	30.000,00
Capitolo/Articolo 19655 /0 PROGETTO CATASTO COMUNE-INCARICHI								
Anno	Gestione Residui				Gestione Competenza			
	Iniziale	Pagato	Variazioni	Da Pagare	Assestato	Impegnato	Pagato	Da pagare
2005	2.874,00	0,00	0,00	2.874,00	0,00	0,00	0,00	0,00
Tot. Cap	2.874,00	0,00	0,00	2.874,00		0,00	0,00	0,00
Tot. UEB	435.601,55	210.074,16	9.406,18	216.121,21		80.000,00	0,00	80.000,00
UEB 2090107 VOCE 19								
Capitolo/Articolo 19670 /0 S.U.T.-RIMBORSI								
Anno	Gestione Residui				Gestione Competenza			
	Iniziale	Pagato	Variazioni	Da Pagare	Assestato	Impegnato	Pagato	Da pagare
2007	1.403,40	0,00	0,00	1.403,40	0,00	0,00	0,00	0,00
2010	21.000,00	20.404,37	0,00	595,63	0,00	0,00	0,00	0,00
Tot. Cap	22.403,40	20.404,37	0,00	1.999,03		0,00	0,00	0,00
Capitolo/Articolo 19680 /0 RIMBORSO ONERI DI URBANIZZAZIONE								
Anno	Gestione Residui				Gestione Competenza			
	Iniziale	Pagato	Variazioni	Da Pagare	Assestato	Impegnato	Pagato	Da pagare
2009	6.000,81	0,00	0,00	6.000,81	0,00	0,00	0,00	0,00
2011	0,00	0,00	0,00	0,00	700,00	700,00	0,00	700,00
Tot. Cap	6.000,81	0,00	0,00	6.000,81		700,00	0,00	700,00
Capitolo/Articolo 19681 /0 DISTRETTO DEL COMMERCIO-TRASFERIMENTI-CONTR.REG.								
Anno	Gestione Residui				Gestione Competenza			
	Iniziale	Pagato	Variazioni	Da Pagare	Assestato	Impegnato	Pagato	Da pagare
2010	43.200,00	13.139,00	0,00	30.061,00	0,00	0,00	0,00	0,00
2011	0,00	0,00	0,00	0,00	43.204,00	43.204,00	0,00	43.204,00
Tot. Cap	43.200,00	13.139,00	0,00	30.061,00		43.204,00	0,00	43.204,00
Tot. UEB	71.604,21	33.543,37	0,00	38.060,84		43.904,00	0,00	43.904,00
UEB 2090202 VOCE 0								
Capitolo/Articolo 19800 /0 ACQUISIZ.AREE TRAMITE CIMEP VM 8								
Anno	Gestione Residui				Gestione Competenza			
	Iniziale	Pagato	Variazioni	Da Pagare	Assestato	Impegnato	Pagato	Da pagare
1995	174.484,96	0,00	0,00	174.484,96	0,00	0,00	0,00	0,00
Tot. Cap	174.484,96	0,00	0,00	174.484,96		0,00	0,00	0,00
Capitolo/Articolo 19820 /0 ACQUISIZ.AREE TRAMITE CIMEP MORIANO								
Anno	Gestione Residui				Gestione Competenza			
	Iniziale	Pagato	Variazioni	Da Pagare	Assestato	Impegnato	Pagato	Da pagare
1995	218.849,13	0,00	0,00	218.849,13	0,00	0,00	0,00	0,00
Tot. Cap	218.849,13	0,00	0,00	218.849,13		0,00	0,00	0,00



COMUNE VIMERCATE

## Elenco Residui : Anno 1982 a 2011 - Spesa

UEB 2090202 VOCE 0								
Capitolo/Articolo 19840 /0 ACQUISIZ.AREE CIMEP VM/17 BIS								
Anno	Gestione Residui				Gestione Competenza			
	Iniziale	Pagato	Variazioni	Da Pagare	Assestato	Impegnato	Pagato	Da pagare
1996	71.668,13	0,00	0,00	71.668,13	0,00	0,00	0,00	0,00
Tot. Cap	71.668,13	0,00	0,00	71.668,13		0,00	0,00	0,00
Capitolo/Articolo 19865 /0 ACQUISIZ.AREE CIMEP VM DIVERSI								
Anno	Gestione Residui				Gestione Competenza			
	Iniziale	Pagato	Variazioni	Da Pagare	Assestato	Impegnato	Pagato	Da pagare
2000	37.058,21	0,00	0,00	37.058,21	0,00	0,00	0,00	0,00
2002	25.500,00	0,00	0,00	25.500,00	0,00	0,00	0,00	0,00
2003	15.872,22	0,00	0,00	15.872,22	0,00	0,00	0,00	0,00
2004	22.965,29	0,00	0,00	22.965,29	0,00	0,00	0,00	0,00
2005	134.000,00	53.820,43	0,00	80.179,57	0,00	0,00	0,00	0,00
Tot. Cap	235.395,72	53.820,43	0,00	181.575,29		0,00	0,00	0,00
Tot. UEB	700.397,94	53.820,43	0,00	646.577,51		0,00	0,00	0,00
UEB 2090307 VOCE 19								
Capitolo/Articolo 19914 /0 VIGILI DEL FUOCO VOLONTARI-CONTRIBUTI								
Anno	Gestione Residui				Gestione Competenza			
	Iniziale	Pagato	Variazioni	Da Pagare	Assestato	Impegnato	Pagato	Da pagare
2010	2.000,00	2.000,00	0,00	0,00	0,00	0,00	0,00	0,00
2011	0,00	0,00	0,00	0,00	2.000,00	2.000,00	2.000,00	0,00
Tot. Cap	2.000,00	2.000,00	0,00	0,00		2.000,00	2.000,00	0,00
Tot. UEB	2.000,00	2.000,00	0,00	0,00		2.000,00	2.000,00	0,00
UEB 2090401 VOCE 0								
Capitolo/Articolo 20000 /0 COSTRUZIONE FOGNATURE								
Anno	Gestione Residui				Gestione Competenza			
	Iniziale	Pagato	Variazioni	Da Pagare	Assestato	Impegnato	Pagato	Da pagare
1998	662,25	0,00	0,00	662,25	0,00	0,00	0,00	0,00
2000	4.545,13	0,00	0,00	4.545,13	0,00	0,00	0,00	0,00
Tot. Cap	5.207,38	0,00	0,00	5.207,38		0,00	0,00	0,00
Tot. UEB	5.207,38	0,00	0,00	5.207,38		0,00	0,00	0,00
UEB 2090407 VOCE 7								
Capitolo/Articolo 20210 /0 IDRA-TASFERIMENTI								
Anno	Gestione Residui				Gestione Competenza			
	Iniziale	Pagato	Variazioni	Da Pagare	Assestato	Impegnato	Pagato	Da pagare
2007	80.000,00	0,00	0,00	80.000,00	0,00	0,00	0,00	0,00
2008	80.000,00	0,00	0,00	80.000,00	0,00	0,00	0,00	0,00
2009	80.000,00	0,00	0,00	80.000,00	0,00	0,00	0,00	0,00
2010	19.474,01	0,00	0,00	19.474,01	0,00	0,00	0,00	0,00
Tot. Cap	259.474,01	0,00	0,00	259.474,01		0,00	0,00	0,00
Tot. UEB	259.474,01	0,00	0,00	259.474,01		0,00	0,00	0,00
UEB 2090601 VOCE 0								



COMUNE VIMERCATE

## Elenco Residui : Anno 1982 a 2011 - Spesa

UEB 2090601 VOCE 0								
Capitolo/Articolo 20280 /0 PARCHI GIARDINI AREE VERDI-SISTEMAZIONE								
Anno	Gestione Residui				Gestione Competenza			
	Iniziale	Pagato	Variazioni	Da Pagare	Assestato	Impegnato	Pagato	Da pagare
2005	956,75	0,00	0,00	956,75	0,00	0,00	0,00	0,00
2009	530,13	0,00	0,00	530,13	0,00	0,00	0,00	0,00
2010	248.974,62	209.557,97	0,00	39.416,65	0,00	0,00	0,00	0,00
2011	0,00	0,00	0,00	0,00	196.000,00	196.000,00	0,00	196.000,00
<b>Tot. Cap</b>	<b>250.461,50</b>	<b>209.557,97</b>	<b>0,00</b>	<b>40.903,53</b>		<b>196.000,00</b>	<b>0,00</b>	<b>196.000,00</b>
Capitolo/Articolo 20281 /0 CITTA' DEI BAMBINI-AREE VERDI-SISTEMAZIONE								
Anno	Gestione Residui				Gestione Competenza			
	Iniziale	Pagato	Variazioni	Da Pagare	Assestato	Impegnato	Pagato	Da pagare
2010	24.002,49	8.594,20	0,00	15.408,29	0,00	0,00	0,00	0,00
2011	0,00	0,00	0,00	0,00	38.000,00	38.000,00	0,00	38.000,00
<b>Tot. Cap</b>	<b>24.002,49</b>	<b>8.594,20</b>	<b>0,00</b>	<b>15.408,29</b>		<b>38.000,00</b>	<b>0,00</b>	<b>38.000,00</b>
Capitolo/Articolo 20305 /0 INTERVENTI IN CAMPO ECOLOGICO								
Anno	Gestione Residui				Gestione Competenza			
	Iniziale	Pagato	Variazioni	Da Pagare	Assestato	Impegnato	Pagato	Da pagare
2004	20.000,00	0,00	20.000,00	0,00	0,00	0,00	0,00	0,00
<b>Tot. Cap</b>	<b>20.000,00</b>	<b>0,00</b>	<b>20.000,00</b>	<b>0,00</b>		<b>0,00</b>	<b>0,00</b>	<b>0,00</b>
Capitolo/Articolo 20310 /0 AGENDA 21 SOVR.-PROG.PEDALARE-PISTE CICLABILI								
Anno	Gestione Residui				Gestione Competenza			
	Iniziale	Pagato	Variazioni	Da Pagare	Assestato	Impegnato	Pagato	Da pagare
2007	361,97	0,00	361,97	0,00	0,00	0,00	0,00	0,00
<b>Tot. Cap</b>	<b>361,97</b>	<b>0,00</b>	<b>361,97</b>	<b>0,00</b>		<b>0,00</b>	<b>0,00</b>	<b>0,00</b>
Capitolo/Articolo 20315 /0 PLIS CAVALLERA-INTERV.VALORIZZAZ.TERRITORIO-CONTR.PROV.								
Anno	Gestione Residui				Gestione Competenza			
	Iniziale	Pagato	Variazioni	Da Pagare	Assestato	Impegnato	Pagato	Da pagare
2010	60.510,78	38.989,83	0,00	21.520,95	0,00	0,00	0,00	0,00
2011	0,00	0,00	0,00	0,00	28.530,00	28.530,00	0,00	28.530,00
<b>Tot. Cap</b>	<b>60.510,78</b>	<b>38.989,83</b>	<b>0,00</b>	<b>21.520,95</b>		<b>28.530,00</b>	<b>0,00</b>	<b>28.530,00</b>
<b>Tot. UEB</b>	<b>355.336,74</b>	<b>257.142,00</b>	<b>20.361,97</b>	<b>77.832,77</b>		<b>262.530,00</b>	<b>0,00</b>	<b>262.530,00</b>
UEB 2090602 VOCE 0								
Capitolo/Articolo 20330 /0 INTERVENTI IN CAMPO ECOLOGICO-ESPROPRI								
Anno	Gestione Residui				Gestione Competenza			
	Iniziale	Pagato	Variazioni	Da Pagare	Assestato	Impegnato	Pagato	Da pagare
2002	357,08	0,00	357,08	0,00	0,00	0,00	0,00	0,00
2004	4.500,00	0,00	4.500,00	0,00	0,00	0,00	0,00	0,00
<b>Tot. Cap</b>	<b>4.857,08</b>	<b>0,00</b>	<b>4.857,08</b>	<b>0,00</b>		<b>0,00</b>	<b>0,00</b>	<b>0,00</b>
<b>Tot. UEB</b>	<b>4.857,08</b>	<b>0,00</b>	<b>4.857,08</b>	<b>0,00</b>		<b>0,00</b>	<b>0,00</b>	<b>0,00</b>
UEB 2090605 VOCE 62								
Capitolo/Articolo 20340 /0 UFF.ECOLOGIA-ACQUISTI								
Anno	Gestione Residui				Gestione Competenza			
	Iniziale	Pagato	Variazioni	Da Pagare	Assestato	Impegnato	Pagato	Da pagare
2010	10.000,00	5.688,00	0,00	4.312,00	0,00	0,00	0,00	0,00
2011	0,00	0,00	0,00	0,00	4.000,00	4.000,00	0,00	4.000,00
<b>Tot. Cap</b>	<b>10.000,00</b>	<b>5.688,00</b>	<b>0,00</b>	<b>4.312,00</b>		<b>4.000,00</b>	<b>0,00</b>	<b>4.000,00</b>



COMUNE VIMERCATE

## Elenco Residui : Anno 1982 a 2011 - Spesa

UEB 2090605 VOCE 62								
Capitolo/Articolo 20345 /0 PLIS CAVALLERA-ACQUISTI-CONTR.PROV.								
Anno	Gestione Residui				Gestione Competenza			
	Iniziale	Pagato	Variazioni	Da Pagare	Assestato	Impegnato	Pagato	Da pagare
2009	660,00	660,00	0,00	0,00	0,00	0,00	0,00	0,00
Tot. Cap	660,00	660,00	0,00	0,00		0,00	0,00	0,00
Capitolo/Articolo 20346 /0 PLIS CAVALLERA-ACQUISTI								
Anno	Gestione Residui				Gestione Competenza			
	Iniziale	Pagato	Variazioni	Da Pagare	Assestato	Impegnato	Pagato	Da pagare
2010	2.000,00	0,00	0,00	2.000,00	0,00	0,00	0,00	0,00
Tot. Cap	2.000,00	0,00	0,00	2.000,00		0,00	0,00	0,00
Capitolo/Articolo 20350 /0 AREE A VERDE-ACQUISTI								
Anno	Gestione Residui				Gestione Competenza			
	Iniziale	Pagato	Variazioni	Da Pagare	Assestato	Impegnato	Pagato	Da pagare
2010	30.000,00	30.000,00	0,00	0,00	0,00	0,00	0,00	0,00
2011	0,00	0,00	0,00	0,00	8.000,00	8.000,00	0,00	8.000,00
Tot. Cap	30.000,00	30.000,00	0,00	0,00		8.000,00	0,00	8.000,00
Capitolo/Articolo 20351 /0 CITTA' CICLABILE-ACQUISTI								
Anno	Gestione Residui				Gestione Competenza			
	Iniziale	Pagato	Variazioni	Da Pagare	Assestato	Impegnato	Pagato	Da pagare
2005	257,28	0,00	0,00	257,28	0,00	0,00	0,00	0,00
2006	1.243,01	1.243,01	0,00	0,00	0,00	0,00	0,00	0,00
2007	2.500,00	0,00	0,00	2.500,00	0,00	0,00	0,00	0,00
2010	30.000,00	0,00	0,00	30.000,00	0,00	0,00	0,00	0,00
Tot. Cap	34.000,29	1.243,01	0,00	32.757,28		0,00	0,00	0,00
Capitolo/Articolo 20360 /0 GIARDINI-ATTREZZATURE								
Anno	Gestione Residui				Gestione Competenza			
	Iniziale	Pagato	Variazioni	Da Pagare	Assestato	Impegnato	Pagato	Da pagare
2010	3.508,00	1.050,00	0,00	2.458,00	0,00	0,00	0,00	0,00
Tot. Cap	3.508,00	1.050,00	0,00	2.458,00		0,00	0,00	0,00
Capitolo/Articolo 20375 /0 IGIENE AMBIENTALE-ACQUISTI								
Anno	Gestione Residui				Gestione Competenza			
	Iniziale	Pagato	Variazioni	Da Pagare	Assestato	Impegnato	Pagato	Da pagare
2008	4.271,95	783,19	0,00	3.488,76	0,00	0,00	0,00	0,00
2010	15.000,00	0,00	0,00	15.000,00	0,00	0,00	0,00	0,00
Tot. Cap	19.271,95	783,19	0,00	18.488,76		0,00	0,00	0,00
Tot. UEB	99.440,24	39.424,20	0,00	60.016,04		12.000,00	0,00	12.000,00
UEB 2090606 VOCE 0								
Capitolo/Articolo 20385 /0 PLIS CAVALLERA-SPESE TECNICHE-CONTR.PROV.								
Anno	Gestione Residui				Gestione Competenza			
	Iniziale	Pagato	Variazioni	Da Pagare	Assestato	Impegnato	Pagato	Da pagare
2010	5.992,33	3.535,46	0,00	2.456,87	0,00	0,00	0,00	0,00
2011	0,00	0,00	0,00	0,00	3.181,00	3.181,00	0,00	3.181,00
Tot. Cap	5.992,33	3.535,46	0,00	2.456,87		3.181,00	0,00	3.181,00
Capitolo/Articolo 20389 /0 PIANO ENERGETICO COM.LE-SPESE TECNICHE								
Anno	Gestione Residui				Gestione Competenza			
	Iniziale	Pagato	Variazioni	Da Pagare	Assestato	Impegnato	Pagato	Da pagare
2007	3.047,52	0,00	0,00	3.047,52	0,00	0,00	0,00	0,00
2010	59.800,00	0,00	0,00	59.800,00	0,00	0,00	0,00	0,00
Tot. Cap	62.847,52	0,00	0,00	62.847,52		0,00	0,00	0,00





COMUNE VIMERCATE

## Elenco Residui : Anno 1982 a 2011 - Spesa

UEB 2090606 VOCE 0								
Capitolo/Articolo 20390 /0 INTERVENTI IN CAMPO ECOLOGICO-SPESE TECNICHE								
Anno	Gestione Residui				Gestione Competenza			
	Iniziale	Pagato	Variazioni	Da Pagare	Assestato	Impegnato	Pagato	Da pagare
2004	461,46	0,00	461,46	0,00	0,00	0,00	0,00	0,00
Tot. Cap	461,46	0,00	461,46	0,00		0,00	0,00	0,00
Capitolo/Articolo 20391 /0 AGENDA 21 SOVR.-PROG.PEDALARE-SP.TECNICHE								
Anno	Gestione Residui				Gestione Competenza			
	Iniziale	Pagato	Variazioni	Da Pagare	Assestato	Impegnato	Pagato	Da pagare
2006	11.930,84	11.930,84	0,00	0,00	0,00	0,00	0,00	0,00
2007	488,24	0,00	488,24	0,00	0,00	0,00	0,00	0,00
Tot. Cap	12.419,08	11.930,84	488,24	0,00		0,00	0,00	0,00
Capitolo/Articolo 20392 /0 AGENDA 21 SOVRALocale-SPESE TECNICHE								
Anno	Gestione Residui				Gestione Competenza			
	Iniziale	Pagato	Variazioni	Da Pagare	Assestato	Impegnato	Pagato	Da pagare
2010	18.690,10	0,00	3.614,86	15.075,24	0,00	0,00	0,00	0,00
Tot. Cap	18.690,10	0,00	3.614,86	15.075,24		0,00	0,00	0,00
Capitolo/Articolo 20394 /0 CITTA' DEI BAMBINI-AREE VERDI-SPESE TECNICHE								
Anno	Gestione Residui				Gestione Competenza			
	Iniziale	Pagato	Variazioni	Da Pagare	Assestato	Impegnato	Pagato	Da pagare
2010	3.000,00	0,00	0,00	3.000,00	0,00	0,00	0,00	0,00
2011	0,00	0,00	0,00	0,00	6.000,00	6.000,00	0,00	6.000,00
Tot. Cap	3.000,00	0,00	0,00	3.000,00		6.000,00	0,00	6.000,00
Capitolo/Articolo 20395 /0 PARCHI GIARDINI AREE VERDI-SPESE TECNICHE								
Anno	Gestione Residui				Gestione Competenza			
	Iniziale	Pagato	Variazioni	Da Pagare	Assestato	Impegnato	Pagato	Da pagare
2002	1.072,28	0,00	0,00	1.072,28	0,00	0,00	0,00	0,00
2007	2.237,53	0,00	0,00	2.237,53	0,00	0,00	0,00	0,00
2009	80,00	0,00	0,00	80,00	0,00	0,00	0,00	0,00
Tot. Cap	3.389,81	0,00	0,00	3.389,81		0,00	0,00	0,00
Tot. UEB	106.800,30	15.466,30	4.564,56	86.769,44		9.181,00	0,00	9.181,00
UEB 2090607 VOCE 19								
Capitolo/Articolo 20399 /0 CONTRIBUTI IN CAMPO AMBIENTALE								
Anno	Gestione Residui				Gestione Competenza			
	Iniziale	Pagato	Variazioni	Da Pagare	Assestato	Impegnato	Pagato	Da pagare
2008	2.000,00	0,00	0,00	2.000,00	0,00	0,00	0,00	0,00
Tot. Cap	2.000,00	0,00	0,00	2.000,00		0,00	0,00	0,00
Tot. UEB	2.000,00	0,00	0,00	2.000,00		0,00	0,00	0,00
UEB 2100101 VOCE 0								
Capitolo/Articolo 20430 /0 ASILI NIDO-INTERV.STRAORD.								
Anno	Gestione Residui				Gestione Competenza			
	Iniziale	Pagato	Variazioni	Da Pagare	Assestato	Impegnato	Pagato	Da pagare
2007	1.824,09	0,00	0,00	1.824,09	0,00	0,00	0,00	0,00
Tot. Cap	1.824,09	0,00	0,00	1.824,09		0,00	0,00	0,00
Tot. UEB	1.824,09	0,00	0,00	1.824,09		0,00	0,00	0,00
UEB 2100105 VOCE 62								



## Elenco Residui : Anno 1982 a 2011 - Spesa

UEB 2100105 VOCE 62								
Capitolo/Articolo 20450 /0 C.S.E. PICCOLI-ARREDI ED ATTREZZATURE								
Anno	Gestione Residui				Gestione Competenza			
	Iniziale	Pagato	Variazioni	Da Pagare	Assestato	Impegnato	Pagato	Da pagare
2010	2.000,00	1.239,93	0,00	760,07	0,00	0,00	0,00	0,00
2011	0,00	0,00	0,00	0,00	2.000,00	2.000,00	0,00	2.000,00
<b>Tot. Cap</b>	<b>2.000,00</b>	<b>1.239,93</b>	<b>0,00</b>	<b>760,07</b>		<b>2.000,00</b>	<b>0,00</b>	<b>2.000,00</b>
Capitolo/Articolo 20451 /0 ASILI NIDO-ARREDI E ATTREZZ.								
Anno	Gestione Residui				Gestione Competenza			
	Iniziale	Pagato	Variazioni	Da Pagare	Assestato	Impegnato	Pagato	Da pagare
2006	129,99	0,00	129,99	0,00	0,00	0,00	0,00	0,00
2010	34,54	0,00	34,54	0,00	0,00	0,00	0,00	0,00
2011	0,00	0,00	0,00	0,00	6.000,00	6.000,00	0,00	6.000,00
<b>Tot. Cap</b>	<b>164,53</b>	<b>0,00</b>	<b>164,53</b>	<b>0,00</b>		<b>6.000,00</b>	<b>0,00</b>	<b>6.000,00</b>
<b>Tot. UEB</b>	<b>2.164,53</b>	<b>1.239,93</b>	<b>164,53</b>	<b>760,07</b>		<b>8.000,00</b>	<b>0,00</b>	<b>8.000,00</b>
UEB 2100106 VOCE 0								
Capitolo/Articolo 20465 /0 ASILI NIDO-SPESE TECNICHE								
Anno	Gestione Residui				Gestione Competenza			
	Iniziale	Pagato	Variazioni	Da Pagare	Assestato	Impegnato	Pagato	Da pagare
2007	2.315,94	0,00	0,01	2.315,93	0,00	0,00	0,00	0,00
<b>Tot. Cap</b>	<b>2.315,94</b>	<b>0,00</b>	<b>0,01</b>	<b>2.315,93</b>		<b>0,00</b>	<b>0,00</b>	<b>0,00</b>
<b>Tot. UEB</b>	<b>2.315,94</b>	<b>0,00</b>	<b>0,01</b>	<b>2.315,93</b>		<b>0,00</b>	<b>0,00</b>	<b>0,00</b>
UEB 2100207 VOCE 19								
Capitolo/Articolo 20484 /0 FONDAZIONE LE DUE ROSE-TRASFERIMENTI								
Anno	Gestione Residui				Gestione Competenza			
	Iniziale	Pagato	Variazioni	Da Pagare	Assestato	Impegnato	Pagato	Da pagare
2011	0,00	0,00	0,00	0,00	33.000,00	33.000,00	0,00	33.000,00
<b>Tot. Cap</b>	<b>0,00</b>	<b>0,00</b>	<b>0,00</b>	<b>0,00</b>		<b>33.000,00</b>	<b>0,00</b>	<b>33.000,00</b>
<b>Tot. UEB</b>	<b>0,00</b>	<b>0,00</b>	<b>0,00</b>	<b>0,00</b>		<b>33.000,00</b>	<b>0,00</b>	<b>33.000,00</b>
UEB 2100405 VOCE 62								
Capitolo/Articolo 20500 /0 SERV.SOCIALI-ATTREZZATURE								
Anno	Gestione Residui				Gestione Competenza			
	Iniziale	Pagato	Variazioni	Da Pagare	Assestato	Impegnato	Pagato	Da pagare
2005	26,76	26,76	0,00	0,00	0,00	0,00	0,00	0,00
2006	987,50	987,50	0,00	0,00	0,00	0,00	0,00	0,00
2007	609,39	609,39	0,00	0,00	0,00	0,00	0,00	0,00
2008	1.167,22	902,35	0,00	264,87	0,00	0,00	0,00	0,00
2010	5.000,00	632,00	0,00	4.368,00	0,00	0,00	0,00	0,00
<b>Tot. Cap</b>	<b>7.790,87</b>	<b>3.158,00</b>	<b>0,00</b>	<b>4.632,87</b>		<b>0,00</b>	<b>0,00</b>	<b>0,00</b>
Capitolo/Articolo 20510 /0 DISABILI-ATTREZZATURE-CONTR.PROV.LE								
Anno	Gestione Residui				Gestione Competenza			
	Iniziale	Pagato	Variazioni	Da Pagare	Assestato	Impegnato	Pagato	Da pagare
2006	8.650,00	0,00	0,00	8.650,00	0,00	0,00	0,00	0,00
<b>Tot. Cap</b>	<b>8.650,00</b>	<b>0,00</b>	<b>0,00</b>	<b>8.650,00</b>		<b>0,00</b>	<b>0,00</b>	<b>0,00</b>



COMUNE VIMERCATE

## Elenco Residui : Anno 1982 a 2011 - Spesa

UEB 2100405 VOCE 62								
Capitolo/Articolo 20520 /0 I CARE- SERV.TRASPORTI-ACQ.AUTOMEZZI E ATTR.								
Anno	Gestione Residui				Gestione Competenza			
	Iniziale	Pagato	Variazioni	Da Pagare	Assestato	Impegnato	Pagato	Da pagare
2008	11.555,62	0,00	0,00	11.555,62	0,00	0,00	0,00	0,00
2010	15.000,00	0,00	0,00	15.000,00	0,00	0,00	0,00	0,00
2011	0,00	0,00	0,00	0,00	5.000,00	5.000,00	0,00	5.000,00
Tot. Cap	26.555,62	0,00	0,00	26.555,62		5.000,00	0,00	5.000,00
Tot. UEB	42.996,49	3.158,00	0,00	39.838,49		5.000,00	0,00	5.000,00
UEB 2100501 VOCE 0								
Capitolo/Articolo 20580 /0 CIMITERI-INTERVENTI STRAORDINARI								
Anno	Gestione Residui				Gestione Competenza			
	Iniziale	Pagato	Variazioni	Da Pagare	Assestato	Impegnato	Pagato	Da pagare
2003	902,42	902,42	0,00	0,00	0,00	0,00	0,00	0,00
2004	3.923,58	3.923,58	0,00	0,00	0,00	0,00	0,00	0,00
2005	2.278,00	2.278,00	0,00	0,00	0,00	0,00	0,00	0,00
2006	63.908,51	1.868,40	0,00	62.040,11	0,00	0,00	0,00	0,00
2008	38.457,76	0,00	0,00	38.457,76	0,00	0,00	0,00	0,00
2009	14.340,30	0,00	0,00	14.340,30	0,00	0,00	0,00	0,00
2010	124.788,44	101.354,51	0,00	23.433,93	0,00	0,00	0,00	0,00
2011	0,00	0,00	0,00	0,00	269.000,00	269.000,00	5.340,00	263.660,00
Tot. Cap	248.599,01	110.326,91	0,00	138.272,10		269.000,00	5.340,00	263.660,00
Tot. UEB	248.599,01	110.326,91	0,00	138.272,10		269.000,00	5.340,00	263.660,00
UEB 2100505 VOCE 62								
Capitolo/Articolo 20585 /0 UFF.CIMITERI-ACQ.AUTOMEZZI E ATTREZZ.								
Anno	Gestione Residui				Gestione Competenza			
	Iniziale	Pagato	Variazioni	Da Pagare	Assestato	Impegnato	Pagato	Da pagare
2006	12.859,01	12.859,01	0,00	0,00	0,00	0,00	0,00	0,00
2010	5.000,00	978,23	0,00	4.021,77	0,00	0,00	0,00	0,00
2011	0,00	0,00	0,00	0,00	1.500,00	1.500,00	0,00	1.500,00
Tot. Cap	17.859,01	13.837,24	0,00	4.021,77		1.500,00	0,00	1.500,00
Tot. UEB	17.859,01	13.837,24	0,00	4.021,77		1.500,00	0,00	1.500,00
UEB 2100506 VOCE 0								
Capitolo/Articolo 20590 /0 CIMITERI-SPESE TECNICHE								
Anno	Gestione Residui				Gestione Competenza			
	Iniziale	Pagato	Variazioni	Da Pagare	Assestato	Impegnato	Pagato	Da pagare
2008	6.044,46	948,03	0,00	5.096,43	0,00	0,00	0,00	0,00
2011	0,00	0,00	0,00	0,00	15.000,00	15.000,00	15.000,00	0,00
Tot. Cap	6.044,46	948,03	0,00	5.096,43		15.000,00	15.000,00	0,00
Tot. UEB	6.044,46	948,03	0,00	5.096,43		15.000,00	15.000,00	0,00
UEB 2110105 VOCE 62								
Capitolo/Articolo 20600 /0 SERV.PUBBLICITA' E PUBBL.AFF.-POTENZIAMENTO								
Anno	Gestione Residui				Gestione Competenza			
	Iniziale	Pagato	Variazioni	Da Pagare	Assestato	Impegnato	Pagato	Da pagare
1998	1.032,91	0,00	0,00	1.032,91	0,00	0,00	0,00	0,00
Tot. Cap	1.032,91	0,00	0,00	1.032,91		0,00	0,00	0,00
Tot. UEB	1.032,91	0,00	0,00	1.032,91		0,00	0,00	0,00
Tot. Titolo	20.368.546,10	2.434.876,09	176.922,25	17.756.747,76		3.087.991,51	607.591,44	2.480.400,07
<b>Titolo 3</b>								



COMUNE VIMERCATE

## Elenco Residui : Anno 1982 a 2011 - Spesa

UEB 3010303 VOCE 1								
Capitolo/Articolo 21120 /0 AMM.MUTUI-QUOTA CAP.CASE S.MAURIZIO M.N.8								
Anno	Gestione Residui				Gestione Competenza			
	Iniziale	Pagato	Variazioni	Da Pagare	Assestato	Impegnato	Pagato	Da pagare
2011	0,00	0,00	0,00	0,00	813,00	812,49	812,49	0,00
Tot. Cap	0,00	0,00	0,00	0,00		812,49	812,49	0,00
Capitolo/Articolo 21240 /0 AMM.MUTUI-QUOTA CAP.MAGAZZINI M.N.62								
Anno	Gestione Residui				Gestione Competenza			
	Iniziale	Pagato	Variazioni	Da Pagare	Assestato	Impegnato	Pagato	Da pagare
2011	0,00	0,00	0,00	0,00	26.056,00	26.055,84	26.055,84	0,00
Tot. Cap	0,00	0,00	0,00	0,00		26.055,84	26.055,84	0,00
Capitolo/Articolo 21320 /0 AMM.MUTUI-QUOTA CAP.SC.MAT.-M.N.129								
Anno	Gestione Residui				Gestione Competenza			
	Iniziale	Pagato	Variazioni	Da Pagare	Assestato	Impegnato	Pagato	Da pagare
2011	0,00	0,00	0,00	0,00	11.584,00	11.583,83	11.583,83	0,00
Tot. Cap	0,00	0,00	0,00	0,00		11.583,83	11.583,83	0,00
Capitolo/Articolo 21380 /0 AMM.MUTUI-QUOTA CAP.SC.ELEM.-M.N.127								
Anno	Gestione Residui				Gestione Competenza			
	Iniziale	Pagato	Variazioni	Da Pagare	Assestato	Impegnato	Pagato	Da pagare
2011	0,00	0,00	0,00	0,00	22.010,00	22.009,27	22.009,27	0,00
Tot. Cap	0,00	0,00	0,00	0,00		22.009,27	22.009,27	0,00
Capitolo/Articolo 21390 /0 AMM.MUTUI-QUOTA CAP.SC.ELEM.NEGRI-M.N.133								
Anno	Gestione Residui				Gestione Competenza			
	Iniziale	Pagato	Variazioni	Da Pagare	Assestato	Impegnato	Pagato	Da pagare
2011	0,00	0,00	0,00	0,00	10.027,00	10.026,87	10.026,87	0,00
Tot. Cap	0,00	0,00	0,00	0,00		10.026,87	10.026,87	0,00
Capitolo/Articolo 21440 /0 AMM.MUTUI-QUOTA CAP..SC.EL.SUD-M.N.15								
Anno	Gestione Residui				Gestione Competenza			
	Iniziale	Pagato	Variazioni	Da Pagare	Assestato	Impegnato	Pagato	Da pagare
2011	0,00	0,00	0,00	0,00	16.611,00	16.610,42	16.610,42	0,00
Tot. Cap	0,00	0,00	0,00	0,00		16.610,42	16.610,42	0,00
Capitolo/Articolo 21560 /0 AMM.MUTUI-QUOTA CAP.COSTR.NUOVA BIBL. M.N.113								
Anno	Gestione Residui				Gestione Competenza			
	Iniziale	Pagato	Variazioni	Da Pagare	Assestato	Impegnato	Pagato	Da pagare
2011	0,00	0,00	0,00	0,00	115.567,00	115.567,00	115.567,00	0,00
Tot. Cap	0,00	0,00	0,00	0,00		115.567,00	115.567,00	0,00
Capitolo/Articolo 21620 /0 AMM.MUTUI-QUOTA CAP.CA.CALCIO VELASCA-ORENO M.N.93								
Anno	Gestione Residui				Gestione Competenza			
	Iniziale	Pagato	Variazioni	Da Pagare	Assestato	Impegnato	Pagato	Da pagare
2011	0,00	0,00	0,00	0,00	19.020,00	19.019,44	19.019,44	0,00
Tot. Cap	0,00	0,00	0,00	0,00		19.019,44	19.019,44	0,00
Capitolo/Articolo 21640 /0 AMM.MUTUI-QUOTA CAP.CA.CALCIO ORENO VELASCA M.N.98								
Anno	Gestione Residui				Gestione Competenza			
	Iniziale	Pagato	Variazioni	Da Pagare	Assestato	Impegnato	Pagato	Da pagare
2011	0,00	0,00	0,00	0,00	2.486,00	2.485,73	2.485,73	0,00
Tot. Cap	0,00	0,00	0,00	0,00		2.485,73	2.485,73	0,00
Capitolo/Articolo 21660 /0 AMM.MUTUI-QUOTA CAP.CA.CALCIO OR-VE PER.SUP.MN.122								
Anno	Gestione Residui				Gestione Competenza			
	Iniziale	Pagato	Variazioni	Da Pagare	Assestato	Impegnato	Pagato	Da pagare
2011	0,00	0,00	0,00	0,00	4.723,00	4.722,75	4.722,75	0,00
Tot. Cap	0,00	0,00	0,00	0,00		4.722,75	4.722,75	0,00



## Elenco Residui : Anno 1982 a 2011 - Spesa

UEB 3010303 VOCE 1								
Capitolo/Articolo 21700 /0 AMM.MUTUI-QUOTA CAP.STR.VEL.CAPOL. M.N.10								
Anno	Gestione Residui				Gestione Competenza			
	Iniziale	Pagato	Variazioni	Da Pagare	Assestato	Impegnato	Pagato	Da pagare
2011	0,00	0,00	0,00	0,00	90,00	89,95	89,95	0,00
<b>Tot. Cap</b>	<b>0,00</b>	<b>0,00</b>	<b>0,00</b>	<b>0,00</b>		<b>89,95</b>	<b>89,95</b>	<b>0,00</b>
Capitolo/Articolo 21780 /0 AMM.MUTUI-QUOTA CAP.VIA ROTA M.N.126								
Anno	Gestione Residui				Gestione Competenza			
	Iniziale	Pagato	Variazioni	Da Pagare	Assestato	Impegnato	Pagato	Da pagare
2011	0,00	0,00	0,00	0,00	20.918,00	20.917,08	20.917,08	0,00
<b>Tot. Cap</b>	<b>0,00</b>	<b>0,00</b>	<b>0,00</b>	<b>0,00</b>		<b>20.917,08</b>	<b>20.917,08</b>	<b>0,00</b>
Capitolo/Articolo 21880 /0 AMM.MUTUI-QUOTA CAP.SIST.STRADE M.N.105								
Anno	Gestione Residui				Gestione Competenza			
	Iniziale	Pagato	Variazioni	Da Pagare	Assestato	Impegnato	Pagato	Da pagare
2011	0,00	0,00	0,00	0,00	4.923,00	4.922,30	4.922,30	0,00
<b>Tot. Cap</b>	<b>0,00</b>	<b>0,00</b>	<b>0,00</b>	<b>0,00</b>		<b>4.922,30</b>	<b>4.922,30</b>	<b>0,00</b>
Capitolo/Articolo 21900 /0 AMM.MUTUI-QUOTA CAP.OPERE STRADALI M.N.107								
Anno	Gestione Residui				Gestione Competenza			
	Iniziale	Pagato	Variazioni	Da Pagare	Assestato	Impegnato	Pagato	Da pagare
2011	0,00	0,00	0,00	0,00	25.400,00	25.399,04	25.399,04	0,00
<b>Tot. Cap</b>	<b>0,00</b>	<b>0,00</b>	<b>0,00</b>	<b>0,00</b>		<b>25.399,04</b>	<b>25.399,04</b>	<b>0,00</b>
Capitolo/Articolo 21920 /0 AMM.MUTUI-QUOTA CAP.OPERE STRADALI M.N.110								
Anno	Gestione Residui				Gestione Competenza			
	Iniziale	Pagato	Variazioni	Da Pagare	Assestato	Impegnato	Pagato	Da pagare
2011	0,00	0,00	0,00	0,00	7.384,00	7.383,45	7.383,45	0,00
<b>Tot. Cap</b>	<b>0,00</b>	<b>0,00</b>	<b>0,00</b>	<b>0,00</b>		<b>7.383,45</b>	<b>7.383,45</b>	<b>0,00</b>
Capitolo/Articolo 21940 /0 AMM.MUTUI-QUOTA CAP.OPERE STRADALI M.N.111								
Anno	Gestione Residui				Gestione Competenza			
	Iniziale	Pagato	Variazioni	Da Pagare	Assestato	Impegnato	Pagato	Da pagare
2011	0,00	0,00	0,00	0,00	3.938,00	3.937,84	3.937,84	0,00
<b>Tot. Cap</b>	<b>0,00</b>	<b>0,00</b>	<b>0,00</b>	<b>0,00</b>		<b>3.937,84</b>	<b>3.937,84</b>	<b>0,00</b>
Capitolo/Articolo 21960 /0 AMM.MUTUI-QUOTA CAP.PISTA CICLABILE M.N.119								
Anno	Gestione Residui				Gestione Competenza			
	Iniziale	Pagato	Variazioni	Da Pagare	Assestato	Impegnato	Pagato	Da pagare
2011	0,00	0,00	0,00	0,00	4.215,00	4.214,08	4.214,08	0,00
<b>Tot. Cap</b>	<b>0,00</b>	<b>0,00</b>	<b>0,00</b>	<b>0,00</b>		<b>4.214,08</b>	<b>4.214,08</b>	<b>0,00</b>
Capitolo/Articolo 21980 /0 AMM.MUTUI-QUOTA CAP.VIA PASCOLI M.N.120								
Anno	Gestione Residui				Gestione Competenza			
	Iniziale	Pagato	Variazioni	Da Pagare	Assestato	Impegnato	Pagato	Da pagare
2011	0,00	0,00	0,00	0,00	5.122,00	5.121,73	5.121,73	0,00
<b>Tot. Cap</b>	<b>0,00</b>	<b>0,00</b>	<b>0,00</b>	<b>0,00</b>		<b>5.121,73</b>	<b>5.121,73</b>	<b>0,00</b>
Capitolo/Articolo 22000 /0 AMM.MUTUI-QUOTA CAP.SIST.STRADA M.N.91								
Anno	Gestione Residui				Gestione Competenza			
	Iniziale	Pagato	Variazioni	Da Pagare	Assestato	Impegnato	Pagato	Da pagare
2011	0,00	0,00	0,00	0,00	4.803,00	4.802,92	4.802,92	0,00
<b>Tot. Cap</b>	<b>0,00</b>	<b>0,00</b>	<b>0,00</b>	<b>0,00</b>		<b>4.802,92</b>	<b>4.802,92</b>	<b>0,00</b>
Capitolo/Articolo 22010 /0 AMM.MUTUI-QUOTA CAP.TANGENZIALINA SP2								
Anno	Gestione Residui				Gestione Competenza			
	Iniziale	Pagato	Variazioni	Da Pagare	Assestato	Impegnato	Pagato	Da pagare
2011	0,00	0,00	0,00	0,00	44.630,00	44.630,00	44.630,00	0,00
<b>Tot. Cap</b>	<b>0,00</b>	<b>0,00</b>	<b>0,00</b>	<b>0,00</b>		<b>44.630,00</b>	<b>44.630,00</b>	<b>0,00</b>



COMUNE VIMERCATE

## Elenco Residui : Anno 1982 a 2011 - Spesa

UEB 3010303 VOCE 1								
Capitolo/Articolo 22060 /0 AMM.MUTUI-QUOTA CAP.AUTOSCALA M.N.86								
Anno	Gestione Residui				Gestione Competenza			
	Iniziale	Pagato	Variazioni	Da Pagare	Assestato	Impegnato	Pagato	Da pagare
2011	0,00	0,00	0,00	0,00	968,00	967,58	967,58	0,00
Tot. Cap	0,00	0,00	0,00	0,00		967,58	967,58	0,00
Capitolo/Articolo 22110 /0 AMM.MUTUI-QUOTA CAP. VM10 M.N.134								
Anno	Gestione Residui				Gestione Competenza			
	Iniziale	Pagato	Variazioni	Da Pagare	Assestato	Impegnato	Pagato	Da pagare
2011	0,00	0,00	0,00	0,00	9.562,00	9.561,89	9.561,89	0,00
Tot. Cap	0,00	0,00	0,00	0,00		9.561,89	9.561,89	0,00
Capitolo/Articolo 22120 /0 AMM.MUTUI-QUOTA CAP.URBANIZ.AREE CIMEP M.N.115								
Anno	Gestione Residui				Gestione Competenza			
	Iniziale	Pagato	Variazioni	Da Pagare	Assestato	Impegnato	Pagato	Da pagare
2011	0,00	0,00	0,00	0,00	18.000,00	17.999,66	17.999,66	0,00
Tot. Cap	0,00	0,00	0,00	0,00		17.999,66	17.999,66	0,00
Capitolo/Articolo 22160 /0 AMM.MUTUI-QUOTA CAP.AUTOBOTTE M.N.87								
Anno	Gestione Residui				Gestione Competenza			
	Iniziale	Pagato	Variazioni	Da Pagare	Assestato	Impegnato	Pagato	Da pagare
2011	0,00	0,00	0,00	0,00	535,00	534,33	534,33	0,00
Tot. Cap	0,00	0,00	0,00	0,00		534,33	534,33	0,00
Capitolo/Articolo 22170 /0 AMM.MUTUI-QUOTA CAP.TORRI PIEZ. M.N.131								
Anno	Gestione Residui				Gestione Competenza			
	Iniziale	Pagato	Variazioni	Da Pagare	Assestato	Impegnato	Pagato	Da pagare
2011	0,00	0,00	0,00	0,00	4.016,00	4.015,30	4.015,30	0,00
Tot. Cap	0,00	0,00	0,00	0,00		4.015,30	4.015,30	0,00
Capitolo/Articolo 22180 /0 AMM.MUTUI-QUOTA CAP.RETE IDRICA M.N.128								
Anno	Gestione Residui				Gestione Competenza			
	Iniziale	Pagato	Variazioni	Da Pagare	Assestato	Impegnato	Pagato	Da pagare
2011	0,00	0,00	0,00	0,00	11.253,00	11.252,85	11.252,85	0,00
Tot. Cap	0,00	0,00	0,00	0,00		11.252,85	11.252,85	0,00
Capitolo/Articolo 22220 /0 AMM.MUTUI-QUOTA CAP.POT.ACQUED.COM.M.N.11								
Anno	Gestione Residui				Gestione Competenza			
	Iniziale	Pagato	Variazioni	Da Pagare	Assestato	Impegnato	Pagato	Da pagare
2011	0,00	0,00	0,00	0,00	199,00	198,49	198,49	0,00
Tot. Cap	0,00	0,00	0,00	0,00		198,49	198,49	0,00
Capitolo/Articolo 22240 /0 AMM.MUTUI-QUOTA CAP.CASERMA V.FUOCO V. M.N. 121								
Anno	Gestione Residui				Gestione Competenza			
	Iniziale	Pagato	Variazioni	Da Pagare	Assestato	Impegnato	Pagato	Da pagare
2011	0,00	0,00	0,00	0,00	42.544,00	42.543,21	42.543,21	0,00
Tot. Cap	0,00	0,00	0,00	0,00		42.543,21	42.543,21	0,00
Capitolo/Articolo 22300 /0 AMM.MUTUI-QUOTA CAP.POZZI DIVERSI M.N.109								
Anno	Gestione Residui				Gestione Competenza			
	Iniziale	Pagato	Variazioni	Da Pagare	Assestato	Impegnato	Pagato	Da pagare
2011	0,00	0,00	0,00	0,00	3.341,00	3.340,13	3.340,13	0,00
Tot. Cap	0,00	0,00	0,00	0,00		3.340,13	3.340,13	0,00
Capitolo/Articolo 22340 /0 AMM.MUTUI-QUOTA CAP.SALV.AMBIENT. M.N.118								
Anno	Gestione Residui				Gestione Competenza			
	Iniziale	Pagato	Variazioni	Da Pagare	Assestato	Impegnato	Pagato	Da pagare
2011	0,00	0,00	0,00	0,00	43.135,00	43.134,49	43.134,49	0,00
Tot. Cap	0,00	0,00	0,00	0,00		43.134,49	43.134,49	0,00



COMUNE VIMERCATE

## Elenco Residui : Anno 1982 a 2011 - Spesa

UEB 3010303 VOCE 1								
Capitolo/Articolo 22360 /0 AMM.MUTUI-QUOTA CAP.PRIMO STRALCIO FOGN.OVEST N.51								
Anno	Gestione Residui				Gestione Competenza			
	Iniziale	Pagato	Variazioni	Da Pagare	Assestato	Impegnato	Pagato	Da pagare
2011	0,00	0,00	0,00	0,00	9.046,00	9.045,68	9.045,68	0,00
Tot. Cap	0,00	0,00	0,00	0,00		9.045,68	9.045,68	0,00
Capitolo/Articolo 22380 /0 AMM.MUTUI-QUOTA CAP.COSTR.COLLET.OVEST M.N.56								
Anno	Gestione Residui				Gestione Competenza			
	Iniziale	Pagato	Variazioni	Da Pagare	Assestato	Impegnato	Pagato	Da pagare
2011	0,00	0,00	0,00	0,00	19.973,00	19.972,52	19.972,52	0,00
Tot. Cap	0,00	0,00	0,00	0,00		19.972,52	19.972,52	0,00
Capitolo/Articolo 22400 /0 AMM.MUTUI-QUOTA CAP.COSTRUZ.FOGN.CONS.RIS.IDR.N.49								
Anno	Gestione Residui				Gestione Competenza			
	Iniziale	Pagato	Variazioni	Da Pagare	Assestato	Impegnato	Pagato	Da pagare
2011	0,00	0,00	0,00	0,00	7.746,00	7.745,50	7.745,50	0,00
Tot. Cap	0,00	0,00	0,00	0,00		7.745,50	7.745,50	0,00
Capitolo/Articolo 22420 /0 AMM.MUTUI-QUOTA CAP.FOGN.CONS.RIS.IDR.M.N.55								
Anno	Gestione Residui				Gestione Competenza			
	Iniziale	Pagato	Variazioni	Da Pagare	Assestato	Impegnato	Pagato	Da pagare
2011	0,00	0,00	0,00	0,00	7.261,00	7.260,02	7.260,02	0,00
Tot. Cap	0,00	0,00	0,00	0,00		7.260,02	7.260,02	0,00
Capitolo/Articolo 22460 /0 AMM.MUTUI-QUOTA CAP.COST.FOGNATURA M.N.9								
Anno	Gestione Residui				Gestione Competenza			
	Iniziale	Pagato	Variazioni	Da Pagare	Assestato	Impegnato	Pagato	Da pagare
2011	0,00	0,00	0,00	0,00	669,00	668,41	668,41	0,00
Tot. Cap	0,00	0,00	0,00	0,00		668,41	668,41	0,00
Capitolo/Articolo 22500 /0 AMM.MUTUI-QUOTA CAP.FOGNATURA M.N.68								
Anno	Gestione Residui				Gestione Competenza			
	Iniziale	Pagato	Variazioni	Da Pagare	Assestato	Impegnato	Pagato	Da pagare
2011	0,00	0,00	0,00	0,00	990,00	989,48	989,48	0,00
Tot. Cap	0,00	0,00	0,00	0,00		989,48	989,48	0,00
Capitolo/Articolo 22520 /0 AMM.MUTUI-QUOTA CAP.FOGNAT. M.N.69								
Anno	Gestione Residui				Gestione Competenza			
	Iniziale	Pagato	Variazioni	Da Pagare	Assestato	Impegnato	Pagato	Da pagare
2011	0,00	0,00	0,00	0,00	574,00	573,58	573,58	0,00
Tot. Cap	0,00	0,00	0,00	0,00		573,58	573,58	0,00
Capitolo/Articolo 22540 /0 AMM.MUTUI-QUOTA CAP.IMP.DEPURAZ. M.N.72								
Anno	Gestione Residui				Gestione Competenza			
	Iniziale	Pagato	Variazioni	Da Pagare	Assestato	Impegnato	Pagato	Da pagare
2011	0,00	0,00	0,00	0,00	1.251,00	1.250,36	1.250,36	0,00
Tot. Cap	0,00	0,00	0,00	0,00		1.250,36	1.250,36	0,00
Capitolo/Articolo 22560 /0 AMM.MUTUI-QUOTA CAP.IMP.DEPURAZ. M.N.71								
Anno	Gestione Residui				Gestione Competenza			
	Iniziale	Pagato	Variazioni	Da Pagare	Assestato	Impegnato	Pagato	Da pagare
2011	0,00	0,00	0,00	0,00	534,00	533,15	533,15	0,00
Tot. Cap	0,00	0,00	0,00	0,00		533,15	533,15	0,00
Capitolo/Articolo 22580 /0 AMM.MUTUI-QUOTA CAP.FOGNAT. M.N.76								
Anno	Gestione Residui				Gestione Competenza			
	Iniziale	Pagato	Variazioni	Da Pagare	Assestato	Impegnato	Pagato	Da pagare
2011	0,00	0,00	0,00	0,00	717,00	716,22	716,22	0,00
Tot. Cap	0,00	0,00	0,00	0,00		716,22	716,22	0,00



COMUNE VIMERCATE

## Elenco Residui : Anno 1982 a 2011 - Spesa

UEB 3010303 VOCE 1								
Capitolo/Articolo 22600 /0 AMM.MUTUI-QUOTA CAP.IMP.DEPUR. M.N.73								
Anno	Gestione Residui				Gestione Competenza			
	Iniziale	Pagato	Variazioni	Da Pagare	Assestato	Impegnato	Pagato	Da pagare
2011	0,00	0,00	0,00	0,00	1.947,00	1.946,97	1.946,97	0,00
Tot. Cap	0,00	0,00	0,00	0,00		1.946,97	1.946,97	0,00
Capitolo/Articolo 22620 /0 AMM.MUTUI-QUOTA CAP. FOGNAT. M.N.66								
Anno	Gestione Residui				Gestione Competenza			
	Iniziale	Pagato	Variazioni	Da Pagare	Assestato	Impegnato	Pagato	Da pagare
2011	0,00	0,00	0,00	0,00	561,00	560,12	560,12	0,00
Tot. Cap	0,00	0,00	0,00	0,00		560,12	560,12	0,00
Capitolo/Articolo 22640 /0 AMM.MUTUI-QUOTA CAP.FOGNAT. M.N.67								
Anno	Gestione Residui				Gestione Competenza			
	Iniziale	Pagato	Variazioni	Da Pagare	Assestato	Impegnato	Pagato	Da pagare
2011	0,00	0,00	0,00	0,00	249,00	248,74	248,74	0,00
Tot. Cap	0,00	0,00	0,00	0,00		248,74	248,74	0,00
Capitolo/Articolo 22660 /0 AMM.MUTUI-QUOTA CAP.FOGNAT. M.N.77								
Anno	Gestione Residui				Gestione Competenza			
	Iniziale	Pagato	Variazioni	Da Pagare	Assestato	Impegnato	Pagato	Da pagare
2011	0,00	0,00	0,00	0,00	1.590,00	1.589,95	1.589,95	0,00
Tot. Cap	0,00	0,00	0,00	0,00		1.589,95	1.589,95	0,00
Capitolo/Articolo 22680 /0 AMM.MUTUI-QUOTA CAP.COLL.TRUCAZZANO CPRINEM M.N.81								
Anno	Gestione Residui				Gestione Competenza			
	Iniziale	Pagato	Variazioni	Da Pagare	Assestato	Impegnato	Pagato	Da pagare
2011	0,00	0,00	0,00	0,00	122,00	121,53	121,53	0,00
Tot. Cap	0,00	0,00	0,00	0,00		121,53	121,53	0,00
Capitolo/Articolo 22700 /0 AMM.MUTUI-QUOTA CAP.COLLET.CONSORTILE M.N.88								
Anno	Gestione Residui				Gestione Competenza			
	Iniziale	Pagato	Variazioni	Da Pagare	Assestato	Impegnato	Pagato	Da pagare
2011	0,00	0,00	0,00	0,00	4.895,00	4.894,71	4.894,71	0,00
Tot. Cap	0,00	0,00	0,00	0,00		4.894,71	4.894,71	0,00
Capitolo/Articolo 22720 /0 AMM.MUTUI-QUOTA CAP.COLLET.EST M.N.91								
Anno	Gestione Residui				Gestione Competenza			
	Iniziale	Pagato	Variazioni	Da Pagare	Assestato	Impegnato	Pagato	Da pagare
2011	0,00	0,00	0,00	0,00	9.182,00	9.181,96	9.181,96	0,00
Tot. Cap	0,00	0,00	0,00	0,00		9.181,96	9.181,96	0,00
Capitolo/Articolo 22740 /0 AMM.MUTUI-QUOTA CAP.SERV.CANAL. M.N.89								
Anno	Gestione Residui				Gestione Competenza			
	Iniziale	Pagato	Variazioni	Da Pagare	Assestato	Impegnato	Pagato	Da pagare
2011	0,00	0,00	0,00	0,00	3.177,00	3.176,39	3.176,39	0,00
Tot. Cap	0,00	0,00	0,00	0,00		3.176,39	3.176,39	0,00
Capitolo/Articolo 22760 /0 AMM.MUTUI-QUOTA CAP.IMP.DEPURAZ.CPRINEM M.N.95								
Anno	Gestione Residui				Gestione Competenza			
	Iniziale	Pagato	Variazioni	Da Pagare	Assestato	Impegnato	Pagato	Da pagare
2011	0,00	0,00	0,00	0,00	854,00	853,03	853,03	0,00
Tot. Cap	0,00	0,00	0,00	0,00		853,03	853,03	0,00
Capitolo/Articolo 22780 /0 AMM.MUTUI-QUOTA CAP.IMP.DEP.MELZO M.N.97								
Anno	Gestione Residui				Gestione Competenza			
	Iniziale	Pagato	Variazioni	Da Pagare	Assestato	Impegnato	Pagato	Da pagare
2011	0,00	0,00	0,00	0,00	239,00	238,16	238,16	0,00
Tot. Cap	0,00	0,00	0,00	0,00		238,16	238,16	0,00





COMUNE VIMERCATE

## Elenco Residui : Anno 1982 a 2011 - Spesa

UEB 3010303 VOCE 1								
Capitolo/Articolo 22800 /0 AMM.MUTUI-QUOTA CAP.COLLET.CONS.LE M.N.99								
Anno	Gestione Residui				Gestione Competenza			
	Iniziale	Pagato	Variazioni	Da Pagare	Assestato	Impegnato	Pagato	Da pagare
2011	0,00	0,00	0,00	0,00	482,00	481,54	481,54	0,00
Tot. Cap	0,00	0,00	0,00	0,00		481,54	481,54	0,00
Capitolo/Articolo 22820 /0 AMM.MUTUI-QUOTA CAP.COLLET.CONS.LE M.N.100								
Anno	Gestione Residui				Gestione Competenza			
	Iniziale	Pagato	Variazioni	Da Pagare	Assestato	Impegnato	Pagato	Da pagare
2011	0,00	0,00	0,00	0,00	148,00	147,37	147,37	0,00
Tot. Cap	0,00	0,00	0,00	0,00		147,37	147,37	0,00
Capitolo/Articolo 22840 /0 AMM.MUTUI-QUOTA CAP.DEPURATORE CPRINEM M.N.101								
Anno	Gestione Residui				Gestione Competenza			
	Iniziale	Pagato	Variazioni	Da Pagare	Assestato	Impegnato	Pagato	Da pagare
2011	0,00	0,00	0,00	0,00	574,00	573,24	573,24	0,00
Tot. Cap	0,00	0,00	0,00	0,00		573,24	573,24	0,00
Capitolo/Articolo 22860 /0 AMM.MUTUI-QUOTA CAP.COLLET.CPRINEM M.N.102								
Anno	Gestione Residui				Gestione Competenza			
	Iniziale	Pagato	Variazioni	Da Pagare	Assestato	Impegnato	Pagato	Da pagare
2011	0,00	0,00	0,00	0,00	688,00	687,87	687,87	0,00
Tot. Cap	0,00	0,00	0,00	0,00		687,87	687,87	0,00
Capitolo/Articolo 22880 /0 AMM.MUTUI-QUOTA CAP.COLLET. CPRINEM M.N.103								
Anno	Gestione Residui				Gestione Competenza			
	Iniziale	Pagato	Variazioni	Da Pagare	Assestato	Impegnato	Pagato	Da pagare
2011	0,00	0,00	0,00	0,00	562,00	561,78	561,78	0,00
Tot. Cap	0,00	0,00	0,00	0,00		561,78	561,78	0,00
Capitolo/Articolo 22900 /0 AMM.MUTUI-QUOTA CAP.COLLET. CPRINEM M.N.106								
Anno	Gestione Residui				Gestione Competenza			
	Iniziale	Pagato	Variazioni	Da Pagare	Assestato	Impegnato	Pagato	Da pagare
2011	0,00	0,00	0,00	0,00	863,00	862,35	862,35	0,00
Tot. Cap	0,00	0,00	0,00	0,00		862,35	862,35	0,00
Capitolo/Articolo 22920 /0 AMM.MUTUI-QUOTA CAP.COLLET.TRUCAZZANO M.N.108								
Anno	Gestione Residui				Gestione Competenza			
	Iniziale	Pagato	Variazioni	Da Pagare	Assestato	Impegnato	Pagato	Da pagare
2011	0,00	0,00	0,00	0,00	545,00	544,02	544,02	0,00
Tot. Cap	0,00	0,00	0,00	0,00		544,02	544,02	0,00
Capitolo/Articolo 22940 /0 AMM.MUTUI-QUOTA CAP.DEPURATORE CPRINEM M.N.80								
Anno	Gestione Residui				Gestione Competenza			
	Iniziale	Pagato	Variazioni	Da Pagare	Assestato	Impegnato	Pagato	Da pagare
2011	0,00	0,00	0,00	0,00	2.032,00	2.031,26	2.031,26	0,00
Tot. Cap	0,00	0,00	0,00	0,00		2.031,26	2.031,26	0,00
Capitolo/Articolo 22960 /0 AMM.MUTUI-QUOTA CAP.FOGNATURA.EST MOLG. M.N.114								
Anno	Gestione Residui				Gestione Competenza			
	Iniziale	Pagato	Variazioni	Da Pagare	Assestato	Impegnato	Pagato	Da pagare
2011	0,00	0,00	0,00	0,00	39.434,00	39.433,19	39.433,19	0,00
Tot. Cap	0,00	0,00	0,00	0,00		39.433,19	39.433,19	0,00
Capitolo/Articolo 22980 /0 AMM.MUTUI-QUOTA CAP.DEPURATORE CPRINEM M.N.117								
Anno	Gestione Residui				Gestione Competenza			
	Iniziale	Pagato	Variazioni	Da Pagare	Assestato	Impegnato	Pagato	Da pagare
2011	0,00	0,00	0,00	0,00	139,00	138,38	138,38	0,00
Tot. Cap	0,00	0,00	0,00	0,00		138,38	138,38	0,00



COMUNE VIMERCATE

## Elenco Residui : Anno 1982 a 2011 - Spesa

UEB 3010303 VOCE 1								
Capitolo/Articolo 23020 /0 AMM.MUTUI-QUOTA CAP.IMP.NETT.URB. M.N.74								
Anno	Gestione Residui				Gestione Competenza			
	Iniziale	Pagato	Variazioni	Da Pagare	Assestato	Impegnato	Pagato	Da pagare
2011	0,00	0,00	0,00	0,00	357,00	356,69	356,69	0,00
Tot. Cap	0,00	0,00	0,00	0,00		356,69	356,69	0,00
Capitolo/Articolo 23040 /0 AMM.MUTUI-QUOTA CAP.IMP.NETT.URBANA M.N.85								
Anno	Gestione Residui				Gestione Competenza			
	Iniziale	Pagato	Variazioni	Da Pagare	Assestato	Impegnato	Pagato	Da pagare
2011	0,00	0,00	0,00	0,00	1.700,00	1.699,07	1.699,07	0,00
Tot. Cap	0,00	0,00	0,00	0,00		1.699,07	1.699,07	0,00
Capitolo/Articolo 23120 /0 AMM.MUTUI-QUOTA CAP.AREA EX MAGAZ.COM.LI M.N.116								
Anno	Gestione Residui				Gestione Competenza			
	Iniziale	Pagato	Variazioni	Da Pagare	Assestato	Impegnato	Pagato	Da pagare
2011	0,00	0,00	0,00	0,00	2.700,00	2.699,96	2.699,96	0,00
Tot. Cap	0,00	0,00	0,00	0,00		2.699,96	2.699,96	0,00
Capitolo/Articolo 23200 /0 AMM.MUTUI-QUOTA CAP.CIMITERO CAPOL. M.N.78								
Anno	Gestione Residui				Gestione Competenza			
	Iniziale	Pagato	Variazioni	Da Pagare	Assestato	Impegnato	Pagato	Da pagare
2011	0,00	0,00	0,00	0,00	2.871,00	2.870,16	2.870,16	0,00
Tot. Cap	0,00	0,00	0,00	0,00		2.870,16	2.870,16	0,00
Capitolo/Articolo 23220 /0 AMM.MUTUI-QUOTA CAP.COLOMBARI CIMITERO VIM.M.N.121								
Anno	Gestione Residui				Gestione Competenza			
	Iniziale	Pagato	Variazioni	Da Pagare	Assestato	Impegnato	Pagato	Da pagare
2011	0,00	0,00	0,00	0,00	5.403,00	5.402,66	5.402,66	0,00
Tot. Cap	0,00	0,00	0,00	0,00		5.402,66	5.402,66	0,00
Capitolo/Articolo 23240 /0 AMM.MUTUI-QUOTA CAP.CAMPATA C CIMITERO CAPOLUOGO N.114								
Anno	Gestione Residui				Gestione Competenza			
	Iniziale	Pagato	Variazioni	Da Pagare	Assestato	Impegnato	Pagato	Da pagare
2011	0,00	0,00	0,00	0,00	9.684,00	9.683,28	9.683,28	0,00
Tot. Cap	0,00	0,00	0,00	0,00		9.683,28	9.683,28	0,00
Capitolo/Articolo 23280 /0 AMM.MUTUI-QUOTA CAP. P.I.P. M.N.94								
Anno	Gestione Residui				Gestione Competenza			
	Iniziale	Pagato	Variazioni	Da Pagare	Assestato	Impegnato	Pagato	Da pagare
2011	0,00	0,00	0,00	0,00	41.702,00	41.701,36	41.701,36	0,00
Tot. Cap	0,00	0,00	0,00	0,00		41.701,36	41.701,36	0,00
Capitolo/Articolo 23290 /0 AMM.MUTUI-QUOTA CAP.BENI E ATTR. M.N.135								
Anno	Gestione Residui				Gestione Competenza			
	Iniziale	Pagato	Variazioni	Da Pagare	Assestato	Impegnato	Pagato	Da pagare
2011	0,00	0,00	0,00	0,00	8.577,00	8.576,17	8.576,17	0,00
Tot. Cap	0,00	0,00	0,00	0,00		8.576,17	8.576,17	0,00
Capitolo/Articolo 23310 /0 AMM.MUTUI-QUOTA CAP.ILL.NE CAMPO C.ORENO								
Anno	Gestione Residui				Gestione Competenza			
	Iniziale	Pagato	Variazioni	Da Pagare	Assestato	Impegnato	Pagato	Da pagare
2011	0,00	0,00	0,00	0,00	11.522,00	11.521,93	11.521,93	0,00
Tot. Cap	0,00	0,00	0,00	0,00		11.521,93	11.521,93	0,00
Capitolo/Articolo 23320 /0 AMM.MUTUI-QUOTA CAP. MANUT.STR.CAMPI CAOLCIO ORENO-25 APRILE								
Anno	Gestione Residui				Gestione Competenza			
	Iniziale	Pagato	Variazioni	Da Pagare	Assestato	Impegnato	Pagato	Da pagare
2011	0,00	0,00	0,00	0,00	14.496,00	14.495,41	14.495,41	0,00
Tot. Cap	0,00	0,00	0,00	0,00		14.495,41	14.495,41	0,00



COMUNE VIMERCATE

## Elenco Residui : Anno 1982 a 2011 - Spesa

UEB 3010303 VOCE 1								
Capitolo/Articolo 23330 /0 AMM.MUTUI-Q.CAP.ACQ.ATT.M.N.136								
Anno	Gestione Residui				Gestione Competenza			
	Iniziale	Pagato	Variazioni	Da Pagare	Assestato	Impegnato	Pagato	Da pagare
2011	0,00	0,00	0,00	0,00	6.145,00	6.144,99	6.144,99	0,00
Tot. Cap	0,00	0,00	0,00	0,00		6.144,99	6.144,99	0,00
Capitolo/Articolo 23334 /0 AMM.MUTUI-QUOTA CAP.VILLA SOTTOCASA N.140								
Anno	Gestione Residui				Gestione Competenza			
	Iniziale	Pagato	Variazioni	Da Pagare	Assestato	Impegnato	Pagato	Da pagare
2011	0,00	0,00	0,00	0,00	81.156,00	81.155,70	81.155,70	0,00
Tot. Cap	0,00	0,00	0,00	0,00		81.155,70	81.155,70	0,00
Capitolo/Articolo 23336 /0 AMM.MUTUI-Q.CAPITALE-ATTREZ.-M.N.141								
Anno	Gestione Residui				Gestione Competenza			
	Iniziale	Pagato	Variazioni	Da Pagare	Assestato	Impegnato	Pagato	Da pagare
2011	0,00	0,00	0,00	0,00	22.439,00	22.438,07	22.438,07	0,00
Tot. Cap	0,00	0,00	0,00	0,00		22.438,07	22.438,07	0,00
Capitolo/Articolo 23337 /0 AMM.MUTUI-Q.CAP.VILLA SOTTOCASA ALA SUD								
Anno	Gestione Residui				Gestione Competenza			
	Iniziale	Pagato	Variazioni	Da Pagare	Assestato	Impegnato	Pagato	Da pagare
2011	0,00	0,00	0,00	0,00	64.335,00	64.335,00	64.335,00	0,00
Tot. Cap	0,00	0,00	0,00	0,00		64.335,00	64.335,00	0,00
Capitolo/Articolo 23338 /0 AMM.MUTUI-Q.CAP. CASE VIA CAVOUR 72								
Anno	Gestione Residui				Gestione Competenza			
	Iniziale	Pagato	Variazioni	Da Pagare	Assestato	Impegnato	Pagato	Da pagare
2011	0,00	0,00	0,00	0,00	11.057,00	11.056,92	11.056,92	0,00
Tot. Cap	0,00	0,00	0,00	0,00		11.056,92	11.056,92	0,00
Capitolo/Articolo 23339 /0 AMM.MUTUI-Q.CAP. SPOGLIATOI CENTRO SPORTIVO								
Anno	Gestione Residui				Gestione Competenza			
	Iniziale	Pagato	Variazioni	Da Pagare	Assestato	Impegnato	Pagato	Da pagare
2011	0,00	0,00	0,00	0,00	44.087,00	44.086,61	44.086,61	0,00
Tot. Cap	0,00	0,00	0,00	0,00		44.086,61	44.086,61	0,00
Capitolo/Articolo 23340 /0 AMM.MUTUI Q.CAP. MANUT. ELEM. FILIBERTO								
Anno	Gestione Residui				Gestione Competenza			
	Iniziale	Pagato	Variazioni	Da Pagare	Assestato	Impegnato	Pagato	Da pagare
2011	0,00	0,00	0,00	0,00	13.210,00	13.209,46	13.209,46	0,00
Tot. Cap	0,00	0,00	0,00	0,00		13.209,46	13.209,46	0,00
Capitolo/Articolo 23341 /0 AMM.TO MUTUI-Q.CAP. II LOTTO VILLA SOTTOCASA								
Anno	Gestione Residui				Gestione Competenza			
	Iniziale	Pagato	Variazioni	Da Pagare	Assestato	Impegnato	Pagato	Da pagare
2011	0,00	0,00	0,00	0,00	85.924,00	85.923,81	85.923,81	0,00
Tot. Cap	0,00	0,00	0,00	0,00		85.923,81	85.923,81	0,00
Tot. UEB	0,00	0,00	0,00	0,00		1.028.244,69	1.028.244,69	0,00
UEB 3010303 VOCE 15								
Capitolo/Articolo 23180 /0 AMM.CONTRIBUTO-QUOTA CAP.ORNAGO M.N.124								
Anno	Gestione Residui				Gestione Competenza			
	Iniziale	Pagato	Variazioni	Da Pagare	Assestato	Impegnato	Pagato	Da pagare
2011	0,00	0,00	0,00	0,00	2.581,00	2.580,13	2.580,13	0,00
Tot. Cap	0,00	0,00	0,00	0,00		2.580,13	2.580,13	0,00
Tot. UEB	0,00	0,00	0,00	0,00		2.580,13	2.580,13	0,00
UEB 3010303 VOCE 19								



COMUNE VIMERCATE

## Elenco Residui : Anno 1982 a 2011 - Spesa

UEB 3010303      VOCE 19								
Capitolo/Articolo 23342 /0 AMM.TO FRISL-QUOTA CAP. VILLA SOTTOCASA								
Anno	Gestione Residui				Gestione Competenza			
	Iniziale	Pagato	Variazioni	Da Pagare	Assestato	Impegnato	Pagato	Da pagare
2011	0,00	0,00	0,00	0,00	21.778,00	21.777,16	21.777,16	0,00
Tot. Cap	0,00	0,00	0,00	0,00		21.777,16	21.777,16	0,00
Tot. UEB	0,00	0,00	0,00	0,00		21.777,16	21.777,16	0,00
Tot. Titolo	0,00	0,00	0,00	0,00		1.052.601,98	1.052.601,98	0,00

Titolo 4

UEB 4000001      VOCE 22

Capitolo/Articolo 24040 /0 PERSONALE-ONERI DIP.-CPDEL INPS								
Anno	Gestione Residui				Gestione Competenza			
	Iniziale	Pagato	Variazioni	Da Pagare	Assestato	Impegnato	Pagato	Da pagare
2011	0,00	0,00	0,00	0,00	522.497,00	492.863,48	492.863,48	0,00
Tot. Cap	0,00	0,00	0,00	0,00		492.863,48	492.863,48	0,00

Capitolo/Articolo 24060 /0 PERSONALE-ONERI DIP.-INADEL

Anno	Gestione Residui				Gestione Competenza			
	Iniziale	Pagato	Variazioni	Da Pagare	Assestato	Impegnato	Pagato	Da pagare
2011	0,00	0,00	0,00	0,00	126.900,00	65.986,76	65.986,76	0,00
Tot. Cap	0,00	0,00	0,00	0,00		65.986,76	65.986,76	0,00
Tot. UEB	0,00	0,00	0,00	0,00		558.850,24	558.850,24	0,00

UEB 4000002      VOCE 23

Capitolo/Articolo 24200 /0 PROFESSIONISTI-IRPEF								
Anno	Gestione Residui				Gestione Competenza			
	Iniziale	Pagato	Variazioni	Da Pagare	Assestato	Impegnato	Pagato	Da pagare
2011	0,00	0,00	0,00	0,00	200.000,00	102.235,10	102.235,10	0,00
Tot. Cap	0,00	0,00	0,00	0,00		102.235,10	102.235,10	0,00

Capitolo/Articolo 24220 /0 UFFICIO REGISTRO-IMPOSTA BOLLO I

Anno	Gestione Residui				Gestione Competenza			
	Iniziale	Pagato	Variazioni	Da Pagare	Assestato	Impegnato	Pagato	Da pagare
2010	2.280,72	2.280,72	0,00	0,00	0,00	0,00	0,00	0,00
2011	0,00	0,00	0,00	0,00	5.000,00	3.508,80	0,00	3.508,80
Tot. Cap	2.280,72	2.280,72	0,00	0,00		3.508,80	0,00	3.508,80
Tot. UEB	2.280,72	2.280,72	0,00	0,00		105.743,90	102.235,10	3.508,80

UEB 4000003      VOCE 24

Capitolo/Articolo 24100 /0 PERSONALE-IRPEF								
Anno	Gestione Residui				Gestione Competenza			
	Iniziale	Pagato	Variazioni	Da Pagare	Assestato	Impegnato	Pagato	Da pagare
2011	0,00	0,00	0,00	0,00	1.500.000,00	1.142.909,68	1.142.909,68	0,00
Tot. Cap	0,00	0,00	0,00	0,00		1.142.909,68	1.142.909,68	0,00

Capitolo/Articolo 24120 /0 RITENUTE PERS.PER CONTO TERZI

Anno	Gestione Residui				Gestione Competenza			
	Iniziale	Pagato	Variazioni	Da Pagare	Assestato	Impegnato	Pagato	Da pagare
2011	0,00	0,00	0,00	0,00	56.000,00	48.373,65	48.373,65	0,00
Tot. Cap	0,00	0,00	0,00	0,00		48.373,65	48.373,65	0,00
Tot. UEB	0,00	0,00	0,00	0,00		1.191.283,33	1.191.283,33	0,00

UEB 4000004      VOCE 27



COMUNE VIMERCATE

## Elenco Residui : Anno 1982 a 2011 - Spesa

UEB 4000004 VOCE 27								
Capitolo/Articolo 24140 /0 RIMBORSO CAUZIONI CONTRATTUALI								
Anno	Gestione Residui				Gestione Competenza			
	Iniziale	Pagato	Variazioni	Da Pagare	Assestato	Impegnato	Pagato	Da pagare
1982	128,08	0,00	0,00	128,08	0,00	0,00	0,00	0,00
1993	692,05	0,00	0,00	692,05	0,00	0,00	0,00	0,00
1994	1.482,23	0,00	0,00	1.482,23	0,00	0,00	0,00	0,00
1995	103,29	0,00	0,00	103,29	0,00	0,00	0,00	0,00
1996	45,96	0,00	0,00	45,96	0,00	0,00	0,00	0,00
1997	25,31	0,00	0,00	25,31	0,00	0,00	0,00	0,00
1999	56,29	0,00	0,00	56,29	0,00	0,00	0,00	0,00
2000	20,66	0,00	0,00	20,66	0,00	0,00	0,00	0,00
2001	438,10	0,00	0,00	438,10	0,00	0,00	0,00	0,00
2002	76,58	0,00	0,00	76,58	0,00	0,00	0,00	0,00
2003	154,44	0,00	0,00	154,44	0,00	0,00	0,00	0,00
2004	5.040,98	0,00	0,00	5.040,98	0,00	0,00	0,00	0,00
2005	143,58	0,00	0,00	143,58	0,00	0,00	0,00	0,00
2006	142,74	0,00	0,00	142,74	0,00	0,00	0,00	0,00
2007	71,68	0,00	0,00	71,68	0,00	0,00	0,00	0,00
2008	155,48	0,00	0,00	155,48	0,00	0,00	0,00	0,00
2009	44,96	0,00	0,00	44,96	0,00	0,00	0,00	0,00
Tot. Cap	8.822,41	0,00	0,00	8.822,41		0,00	0,00	0,00
Capitolo/Articolo 24260 /0 RIMB.DEPOSITI CAUZIONI VARIE								
Anno	Gestione Residui				Gestione Competenza			
	Iniziale	Pagato	Variazioni	Da Pagare	Assestato	Impegnato	Pagato	Da pagare
1995	397,67	0,00	0,00	397,67	0,00	0,00	0,00	0,00
1996	418,33	0,00	0,00	418,33	0,00	0,00	0,00	0,00
1997	103,29	0,00	0,00	103,29	0,00	0,00	0,00	0,00
1999	1.510,36	36,15	0,00	1.474,21	0,00	0,00	0,00	0,00
2004	103,00	0,00	0,00	103,00	0,00	0,00	0,00	0,00
2005	154,64	154,64	0,00	0,00	0,00	0,00	0,00	0,00
2006	281,82	75,82	0,00	206,00	0,00	0,00	0,00	0,00
2007	206,00	0,00	0,00	206,00	0,00	0,00	0,00	0,00
2008	309,00	0,00	0,00	309,00	0,00	0,00	0,00	0,00
2009	103,00	103,00	0,00	0,00	0,00	0,00	0,00	0,00
2010	500,00	500,00	0,00	0,00	0,00	0,00	0,00	0,00
2011	0,00	0,00	0,00	0,00	10.000,00	5.706,00	103,00	5.603,00
Tot. Cap	4.087,11	869,61	0,00	3.217,50		5.706,00	103,00	5.603,00



COMUNE VIMERCATE

## Elenco Residui : Anno 1982 a 2011 - Spesa

UEB 4000004 VOCE 27								
Capitolo/Articolo 24320 /0 RIMB.DEPOSITI CAUZIONI ALLOGGI COMUNALI								
Anno	Gestione Residui				Gestione Competenza			
	Iniziale	Pagato	Variazioni	Da Pagare	Assestato	Impegnato	Pagato	Da pagare
1988	1.209,26	0,00	0,00	1.209,26	0,00	0,00	0,00	0,00
1989	37,70	0,00	0,00	37,70	0,00	0,00	0,00	0,00
1991	17,29	0,00	0,00	17,29	0,00	0,00	0,00	0,00
1992	218,98	111,04	0,00	107,94	0,00	0,00	0,00	0,00
1993	1.036,52	0,00	0,00	1.036,52	0,00	0,00	0,00	0,00
1994	742,30	0,00	29,08	713,22	0,00	0,00	0,00	0,00
1995	356,87	0,00	0,00	356,87	0,00	0,00	0,00	0,00
1996	2.306,93	181,48	0,00	2.125,45	0,00	0,00	0,00	0,00
1997	1.100,33	0,00	0,00	1.100,33	0,00	0,00	0,00	0,00
1998	2.146,39	0,00	0,00	2.146,39	0,00	0,00	0,00	0,00
1999	2.415,18	159,07	0,00	2.256,11	0,00	0,00	0,00	0,00
2000	1.704,32	213,81	0,00	1.490,51	0,00	0,00	0,00	0,00
2001	1.672,79	18,59	0,00	1.654,20	0,00	0,00	0,00	0,00
2002	1.530,54	134,93	0,00	1.395,61	0,00	0,00	0,00	0,00
2003	3.561,80	1.880,00	0,00	1.681,80	0,00	0,00	0,00	0,00
2004	2.093,18	0,00	0,00	2.093,18	0,00	0,00	0,00	0,00
2005	46.232,17	1.970,02	0,00	44.262,15	0,00	0,00	0,00	0,00
2006	2.328,70	0,00	0,00	2.328,70	0,00	0,00	0,00	0,00
2007	3.279,42	0,00	0,00	3.279,42	0,00	0,00	0,00	0,00
2008	2.678,19	0,00	0,00	2.678,19	0,00	0,00	0,00	0,00
2009	4.031,99	0,00	0,00	4.031,99	0,00	0,00	0,00	0,00
2010	1.198,00	0,00	0,00	1.198,00	0,00	0,00	0,00	0,00
2011	0,00	0,00	0,00	0,00	5.000,00	2.351,85	0,00	2.351,85
<b>Tot. Cap</b>	<b>81.898,85</b>	<b>4.668,94</b>	<b>29,08</b>	<b>77.200,83</b>		<b>2.351,85</b>	<b>0,00</b>	<b>2.351,85</b>
Capitolo/Articolo 24360 /0 RIMBORSO CAUZIONI URBANISTICHE								
Anno	Gestione Residui				Gestione Competenza			
	Iniziale	Pagato	Variazioni	Da Pagare	Assestato	Impegnato	Pagato	Da pagare
1992	2.582,28	0,00	0,00	2.582,28	0,00	0,00	0,00	0,00
1993	6.547,13	0,00	0,00	6.547,13	0,00	0,00	0,00	0,00
<b>Tot. Cap</b>	<b>9.129,41</b>	<b>0,00</b>	<b>0,00</b>	<b>9.129,41</b>		<b>0,00</b>	<b>0,00</b>	<b>0,00</b>
<b>Tot. UEB</b>	<b>103.937,78</b>	<b>5.538,55</b>	<b>29,08</b>	<b>98.370,15</b>		<b>8.057,85</b>	<b>103,00</b>	<b>7.954,85</b>
UEB 4000005 VOCE 28								
Capitolo/Articolo 24020 /0 ELEZIONI E REFERENDUM-UFF.ELETTORALE								
Anno	Gestione Residui				Gestione Competenza			
	Iniziale	Pagato	Variazioni	Da Pagare	Assestato	Impegnato	Pagato	Da pagare
2009	71.531,08	0,00	71.531,08	0,00	0,00	0,00	0,00	0,00
2010	225,00	0,00	225,00	0,00	0,00	0,00	0,00	0,00
2011	0,00	0,00	0,00	0,00	250.000,00	86.799,05	86.668,42	130,63
<b>Tot. Cap</b>	<b>71.756,08</b>	<b>0,00</b>	<b>71.756,08</b>	<b>0,00</b>		<b>86.799,05</b>	<b>86.668,42</b>	<b>130,63</b>
Capitolo/Articolo 24022 /0 CENSIMENTO GEN.POPOLAZ. E ABITAZIONI								
Anno	Gestione Residui				Gestione Competenza			
	Iniziale	Pagato	Variazioni	Da Pagare	Assestato	Impegnato	Pagato	Da pagare
2001	1.513,81	0,00	0,00	1.513,81	0,00	0,00	0,00	0,00
2011	0,00	0,00	0,00	0,00	120.000,00	120.000,00	17.887,27	102.112,73
<b>Tot. Cap</b>	<b>1.513,81</b>	<b>0,00</b>	<b>0,00</b>	<b>1.513,81</b>		<b>120.000,00</b>	<b>17.887,27</b>	<b>102.112,73</b>



## Elenco Residui : Anno 1982 a 2011 - Spesa

UEB 4000005 VOCE 28								
Capitolo/Articolo 24110 /0 CONTO TERZI-FONDI DIRITTO ALLO STUDIO								
Anno	Gestione Residui				Gestione Competenza			
	Iniziale	Pagato	Variazioni	Da Pagare	Assestato	Impegnato	Pagato	Da pagare
2008	4.547,95	4.482,64	0,00	65,31	0,00	0,00	0,00	0,00
2009	15.317,27	8.328,91	0,00	6.988,36	0,00	0,00	0,00	0,00
2010	4.200,00	4.195,68	4,32	0,00	0,00	0,00	0,00	0,00
2011	0,00	0,00	0,00	0,00	9.500,00	9.500,00	3.100,20	6.399,80
Tot. Cap	24.065,22	17.007,23	4,32	7.053,67		9.500,00	3.100,20	6.399,80
Capitolo/Articolo 24240 /0 SPESE ANTICIPATE PER CONTO TERZI								
Anno	Gestione Residui				Gestione Competenza			
	Iniziale	Pagato	Variazioni	Da Pagare	Assestato	Impegnato	Pagato	Da pagare
1997	1.549,37	0,00	1.549,37	0,00	0,00	0,00	0,00	0,00
1998	5.325,70	0,00	0,00	5.325,70	0,00	0,00	0,00	0,00
1999	2.371,26	0,00	26,55	2.344,71	0,00	0,00	0,00	0,00
2000	7.643,56	0,00	0,00	7.643,56	0,00	0,00	0,00	0,00
2001	400.794,48	0,00	0,00	400.794,48	0,00	0,00	0,00	0,00
2005	909,79	0,00	0,00	909,79	0,00	0,00	0,00	0,00
2006	110,89	0,00	0,00	110,89	0,00	0,00	0,00	0,00
2008	450,03	0,00	450,03	0,00	0,00	0,00	0,00	0,00
2009	12.008,08	0,00	5,65	12.002,43	0,00	0,00	0,00	0,00
2010	90.034,66	82.237,21	258,34	7.539,11	0,00	0,00	0,00	0,00
2011	0,00	0,00	0,00	0,00	410.000,00	53.190,95	39.779,67	13.411,28
Tot. Cap	521.197,82	82.237,21	2.289,94	436.670,67		53.190,95	39.779,67	13.411,28
Tot. UEB	618.532,93	99.244,44	74.050,34	445.238,15		269.490,00	147.435,56	122.054,44
UEB 4000006 VOCE 29								
Capitolo/Articolo 24300 /0 ANTICIPAZIONI ALL'ECONOMO								
Anno	Gestione Residui				Gestione Competenza			
	Iniziale	Pagato	Variazioni	Da Pagare	Assestato	Impegnato	Pagato	Da pagare
2011	0,00	0,00	0,00	0,00	17.000,00	17.000,00	17.000,00	0,00
Tot. Cap	0,00	0,00	0,00	0,00		17.000,00	17.000,00	0,00
Tot. UEB	0,00	0,00	0,00	0,00		17.000,00	17.000,00	0,00
UEB 4000007 VOCE 30								
Capitolo/Articolo 24180 /0 RIMBORSO SPESE CONTRATTUALI								
Anno	Gestione Residui				Gestione Competenza			
	Iniziale	Pagato	Variazioni	Da Pagare	Assestato	Impegnato	Pagato	Da pagare
2006	63,47	0,00	0,00	63,47	0,00	0,00	0,00	0,00
2007	1.341,28	0,00	1.233,58	107,70	0,00	0,00	0,00	0,00
2009	2.602,91	0,00	2.602,91	0,00	0,00	0,00	0,00	0,00
2010	1.495,59	925,40	0,00	570,19	0,00	0,00	0,00	0,00
2011	0,00	0,00	0,00	0,00	130.000,00	53.908,94	49.314,61	4.594,33
Tot. Cap	5.503,25	925,40	3.836,49	741,36		53.908,94	49.314,61	4.594,33
Tot. UEB	5.503,25	925,40	3.836,49	741,36		53.908,94	49.314,61	4.594,33
Tot. Titolo	730.254,68	107.989,11	77.915,91	544.349,66		2.204.334,26	2.066.221,84	138.112,42
Tot. Residui	25.474.541,24	5.878.364,54	387.688,15	19.208.488,55		25.974.049,08	20.143.525,58	5.830.523,50

Note:

Importo Iniziale = Importo residuo dell'impegno/accertamento in riferimento alla data del 31/12/&lt;Esercizio Finale&gt;

Pagato/Riscosso = Importo del pagamento/riscossione in riferimento al periodo dal 01/01/&lt;Esercizio Finale&gt; alla data scelta

Da Pagare/Da Riscuotere = Importo da pagare/riscuotere in riferimento alla data scelta

Prospetti contabili riepilogativi

---





## RIEPILOGO GENERALE DI CLASSIFICAZIONE DELLE SPESE - ESERCIZIO 2011

### Impegni per Spese correnti

INTERVENTI CORRENTI	Personale	Acquisto di beni di consumo e/o di materie prime	Prestazioni di servizi	Utilizzo di beni di terzi	Trasferimenti	Interessi passivi e oneri finanziari diversi	Imposte e tasse	Oneri straordinari della gestione corrente	Ammortamenti di esercizio	Fondo svalutazione crediti	Fondo di riserva	Totali
FUNZIONI E SERVIZI												
1	2	3	4	5	6	7	8	9	10	11	12	13
Funzioni generali di amministrazione, di gestione e di controllo												
Organi istituzionali, partecipazione e decentramento	€ 546.936,68	€ 16.151,95	€ 251.652,43	€ 0,00	€ 57.075,16	€ 0,00	€ 37.938,99	€ 85.282,76	€ 0,00			€ 995.037,97
Segreteria generale, personale e organizzazione	€ 1.501.099,61	€ 114.744,96	€ 340.795,92	€ 0,00	€ 7.715,35	€ 2.820,34	€ 74.637,67	€ 0,00	€ 0,00			€ 2.041.813,85
Gestione economica, finanziaria, programmazione, provveditorato e controllo di gestione	€ 336.644,16	€ 2.500,00	€ 46.076,67	€ 0,00	€ 0,00	€ 0,00	€ 26.396,99	€ 0,00	€ 0,00			€ 411.617,82
Gestione delle entrate tributarie e servizi fiscali	€ 124.128,28	€ 1.178,28	€ 104.263,85	€ 0,00	€ 6.650,00	€ 0,00	€ 78.447,63	€ 83.234,54	€ 0,00			€ 397.902,58
Gestione dei beni demaniali e patrimoniali	€ 0,00	€ 5.490,40	€ 937.020,37	€ 0,00	€ 0,00	€ 101.347,95	€ 0,00	€ 0,00	€ 0,00			€ 1.043.858,72
Ufficio tecnico	€ 445.056,06	€ 500,00	€ 6.595,43	€ 0,00	€ 0,00	€ 0,00	€ 31.091,33	€ 0,00	€ 0,00			€ 483.242,82
Anagrafe, stato civile, elettorale, leva e servizio statistico	€ 152.643,79	€ 2.908,98	€ 422,07	€ 0,00	€ 2.950,07	€ 1.148,93	€ 10.440,50	€ 0,00	€ 0,00			€ 170.514,34
Altri servizi generali	€ 112.096,42	€ 2.350,04	€ 345,60	€ 0,00	€ 0,00	€ 0,00	€ 5.794,00	€ 0,00	€ 0,00			€ 120.586,06
Totale	€ 3.218.605,00	€ 145.824,61	€ 1.687.172,34	€ 0,00	€ 74.390,58	€ 105.317,22	€ 264.747,11	€ 168.517,30	€ 0,00			€ 5.664.574,16
Funzioni relative alla giustizia												
Uffici giudiziari	€ 0,00	€ 0,00	€ 0,00	€ 0,00	€ 0,00	€ 0,00	€ 0,00	€ 0,00	€ 0,00			€ 0,00



## RIEPILOGO GENERALE DI CLASSIFICAZIONE DELLE SPESE - ESERCIZIO 2011

### Impegni per Spese correnti

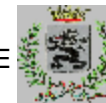
INTERVENTI CORRENTI	Personale	Acquisto di beni di consumo e/o di materie prime	Prestazioni di servizi	Utilizzo di beni di terzi	Trasferimenti	Interessi passivi e oneri finanziari diversi	Imposte e tasse	Oneri straordinari della gestione corrente	Ammortamenti di esercizio	Fondo svalutazione crediti	Fondo di riserva	Totali
1	2	3	4	5	6	7	8	9	10	11	12	13
Casa circondariale e altri servizi	€ 0,00	€ 0,00	€ 0,00	€ 0,00	€ 0,00	€ 0,00	€ 0,00	€ 0,00	€ 0,00			€ 0,00
Totale	€ 0,00	€ 0,00	€ 0,00	€ 0,00	€ 0,00	€ 0,00	€ 0,00	€ 0,00	€ 0,00			€ 0,00
Funzioni di polizia locale												
Polizia municipale	€ 608.276,77	€ 21.726,50	€ 70.321,09	€ 0,00	€ 19.830,00	€ 73,90	€ 42.538,00	€ 0,00	€ 0,00			€ 762.766,26
Polizia commerciale	€ 0,00	€ 0,00	€ 0,00	€ 0,00	€ 0,00	€ 0,00	€ 0,00	€ 0,00	€ 0,00			€ 0,00
Polizia amministrativa	€ 0,00	€ 14.364,00	€ 2.300,00	€ 0,00	€ 0,00	€ 0,00	€ 0,00	€ 0,00	€ 0,00			€ 16.664,00
Totale	€ 608.276,77	€ 36.090,50	€ 72.621,09	€ 0,00	€ 19.830,00	€ 73,90	€ 42.538,00	€ 0,00	€ 0,00			€ 779.430,26
Funzioni di istruzione pubblica												
Scuola materna	€ 0,00	€ 1.500,00	€ 154.546,96	€ 0,00	€ 42.210,00	€ 5.926,89	€ 0,00	€ 0,00	€ 0,00			€ 204.183,85
Istruzione elementare	€ 0,00	€ 35.800,00	€ 362.030,12	€ 0,00	€ 1.188,81	€ 23.050,66	€ 0,00	€ 0,00	€ 0,00			€ 422.069,59
Istruzione media	€ 0,00	€ 1.500,00	€ 277.462,92	€ 0,00	€ 0,00	€ 0,00	€ 0,00	€ 0,00	€ 0,00			€ 278.962,92
Istruzione secondaria superiore	€ 0,00	€ 0,00	€ 0,00	€ 0,00	€ 0,00	€ 0,00	€ 0,00	€ 0,00	€ 0,00			€ 0,00
Assistenza scolastica, trasporto, refezione e altri servizi	€ 186.564,23	€ 500,00	€ 77.598,73	€ 0,00	€ 141.205,20	€ 352,53	€ 16.853,06	€ 0,00	€ 0,00			€ 423.073,75



## RIEPILOGO GENERALE DI CLASSIFICAZIONE DELLE SPESE - ESERCIZIO 2011

### Impegni per Spese correnti

INTERVENTI CORRENTI	Personale	Acquisto di beni di consumo e/o di materie prime	Prestazioni di servizi	Utilizzo di beni di terzi	Trasferimenti	Interessi passivi e oneri finanziari diversi	Imposte e tasse	Oneri straordinari della gestione corrente	Ammortamenti di esercizio	Fondo svalutazione crediti	Fondo di riserva	Totale
FUNZIONI E SERVIZI												
1	2	3	4	5	6	7	8	9	10	11	12	13
Totale	€ 186.564,23	€ 39.300,00	€ 871.638,73	€ 0,00	€ 184.604,01	€ 29.330,08	€ 16.853,06	€ 0,00	€ 0,00			€ 1.328.290,11
Funzioni relative alla cultura ed ai beni culturali												
Biblioteche, musei e pinacoteche	€ 481.612,44	€ 79.571,86	€ 643.688,72	€ 0,00	€ 50.487,00	€ 46.151,86	€ 33.379,76	€ 0,00	€ 0,00			€ 1.334.891,64
Teatri, attivita' culturali e servizi diversi nel settore culturale	€ 193.695,31	€ 685,86	€ 82.357,68	€ 0,00	€ 47.116,16	€ 454,16	€ 16.396,18	€ 0,00	€ 0,00			€ 340.705,35
Totale	€ 675.307,75	€ 80.257,72	€ 726.046,40	€ 0,00	€ 97.603,16	€ 46.606,02	€ 49.775,94	€ 0,00	€ 0,00			€ 1.675.596,99
Funzioni nel settore sportivo e ricreativo												
Piscine comunali	€ 0,00	€ 0,00	€ 0,00	€ 0,00	€ 0,00	€ 0,00	€ 0,00	€ 0,00	€ 0,00			€ 0,00
Stadio comunale, palazzo dello sport ed altri impianti	€ 26.942,55	€ 284,85	€ 0,00	€ 16.700,00	€ 126.000,00	€ 17.131,07	€ 1.849,81	€ 0,00	€ 0,00			€ 188.908,28
Manifestazioni diverse nel settore sportivo e ricreativo	€ 0,00	€ 0,00	€ 11.499,98	€ 0,00	€ 14.000,00	€ 0,00	€ 0,00	€ 0,00	€ 0,00			€ 25.499,98
Totale	€ 26.942,55	€ 284,85	€ 11.499,98	€ 16.700,00	€ 140.000,00	€ 17.131,07	€ 1.849,81	€ 0,00	€ 0,00			€ 214.408,26
Funzioni nel campo turistico												
Servizi turistici	€ 0,00	€ 0,00	€ 0,00	€ 0,00	€ 0,00	€ 0,00	€ 0,00	€ 0,00	€ 0,00			€ 0,00
Manifestazioni turistiche	€ 0,00	€ 0,00	€ 0,00	€ 0,00	€ 0,00	€ 0,00	€ 0,00	€ 0,00	€ 0,00			€ 0,00
Totale	€ 0,00	€ 0,00	€ 0,00	€ 0,00	€ 0,00	€ 0,00	€ 0,00	€ 0,00	€ 0,00			€ 0,00



## RIEPILOGO GENERALE DI CLASSIFICAZIONE DELLE SPESE - ESERCIZIO 2011

### Impegni per Spese correnti

INTERVENTI CORRENTI	Personale	Acquisto di beni di consumo e/o di materie prime	Prestazioni di servizi	Utilizzo di beni di terzi	Trasferimenti	Interessi passivi e oneri finanziari diversi	Imposte e tasse	Oneri straordinari della gestione corrente	Ammortamenti di esercizio	Fondo svalutazione crediti	Fondo di riserva	Totali
FUNZIONI E SERVIZI												
1	2	3	4	5	6	7	8	9	10	11	12	13
Funzioni nel campo della viabilità e dei trasporti												
Viabilità, circolazione stradale e servizi connessi	€ 27.424,38	€ 700,00	€ 280.664,77	€ 0,00	€ 0,00	€ 68.423,43	€ 3.072,72	€ 0,00	€ 0,00			€ 380.285,30
Illuminazione pubblica e servizi connessi	€ 111.263,36	€ 16.783,84	€ 387.549,52	€ 0,00	€ 0,00	€ 449,56	€ 7.492,92	€ 0,00	€ 0,00			€ 523.539,20
Trasporti pubblici locali e servizi connessi	€ 0,00	€ 0,00	€ 404.830,00	€ 0,00	€ 0,00	€ 0,00	€ 0,00	€ 0,00	€ 0,00			€ 404.830,00
Totale	€ 138.687,74	€ 17.483,84	€ 1.073.044,29	€ 0,00	€ 0,00	€ 68.872,99	€ 10.565,64	€ 0,00	€ 0,00			€ 1.308.654,50
Funzioni riguardanti la gestione del territorio e dell'ambiente												
Urbanistica e gestione del territorio	€ 612.249,67	€ 380,12	€ 287.138,74	€ 0,00	€ 27.222,00	€ 98,54	€ 45.186,57	€ 0,00	€ 0,00			€ 972.275,64
Edilizia residenziale pubblica locale e piani di edilizia economico-popolare	€ 0,00	€ 0,00	€ 0,00	€ 0,00	€ 11.197,59	€ 5.649,69	€ 0,00	€ 5.000,00	€ 0,00			€ 21.847,28
Servizi di protezione civile	€ 0,00	€ 0,00	€ 7.350,00	€ 0,00	€ 6.445,13	€ 88,00	€ 0,00	€ 0,00	€ 0,00			€ 13.883,13
Servizio idrico integrato	€ 0,00	€ 0,00	€ 685,96	€ 0,00	€ 5.150,00	€ 70.856,29	€ 0,00	€ 0,00	€ 0,00			€ 76.692,25
Servizio smaltimento rifiuti	€ 0,00	€ 1.179,75	€ 2.631.200,00	€ 0,00	€ 47.500,00	€ 794,20	€ 0,00	€ 0,00	€ 0,00			€ 2.680.673,95
Parchi e servizi per la tutela ambientale del verde, altri servizi relativi al territorio ed all'ambiente	€ 97.950,00	€ 2.773,49	€ 534.761,80	€ 0,00	€ 142.731,03	€ 1.104,66	€ 6.691,17	€ 0,00	€ 0,00			€ 786.012,15
Totale	€ 710.199,67	€ 4.333,36	€ 3.461.136,50	€ 0,00	€ 240.245,75	€ 78.591,38	€ 51.877,74	€ 5.000,00	€ 0,00			€ 4.551.384,40



## RIEPILOGO GENERALE DI CLASSIFICAZIONE DELLE SPESE - ESERCIZIO 2011

### Impegni per Spese correnti

INTERVENTI CORRENTI	Personale	Acquisto di beni di consumo e/o di materie prime	Prestazioni di servizi	Utilizzo di beni di terzi	Trasferimenti	Interessi passivi e oneri finanziari diversi	Imposte e tasse	Oneri straordinari della gestione corrente	Ammortamenti di esercizio	Fondo svalutazione crediti	Fondo di riserva	Totai
1	2	3	4	5	6	7	8	9	10	11	12	13
<b>FUNZIONI E SERVIZI</b>												
Funzioni nel settore sociale												
Asili nido, servizi per l'infanzia e per i minori	€ 516.276,71	€ 7.011,18	€ 630.081,74	€ 0,00	€ 91.396,80	€ 0,00	€ 4.137,00	€ 0,00	€ 0,00			€ 1.248.903,43
Servizi di prevenzione e riabilitazione	€ 0,00	€ 0,00	€ 14.137,95	€ 0,00	€ 298.509,00	€ 0,00	€ 0,00	€ 0,00	€ 0,00			€ 312.646,95
Strutture residenziali e di ricovero per anziani	€ 0,00	€ 0,00	€ 0,00	€ 0,00	€ 0,00	€ 689,40	€ 0,00	€ 0,00	€ 0,00			€ 689,40
Assistenza, beneficenza pubblica e servizi diversi alla persona	€ 302.146,30	€ 1.601,28	€ 941.750,23	€ 0,00	€ 924.363,98	€ 24,64	€ 21.317,54	€ 0,00	€ 0,00			€ 2.191.203,97
Servizio necroscopico e cimiteriale	€ 52.789,61	€ 3.700,00	€ 141.798,48	€ 0,00	€ 0,00	€ 6.998,70	€ 1.917,51	€ 0,00	€ 0,00			€ 207.204,30
<b>Totale</b>	<b>€ 871.212,62</b>	<b>€ 12.312,46</b>	<b>€ 1.727.768,40</b>	<b>€ 0,00</b>	<b>€ 1.314.269,78</b>	<b>€ 7.712,74</b>	<b>€ 27.372,05</b>	<b>€ 0,00</b>	<b>€ 0,00</b>			<b>€ 3.960.648,05</b>
Funzioni nel campo dello sviluppo economico												
Affissioni e pubblicita'	€ 0,00	€ 0,00	€ 0,00	€ 0,00	€ 0,00	€ 24,59	€ 0,00	€ 0,00	€ 0,00			€ 24,59
Fiere, mercati e servizi connessi	€ 0,00	€ 0,00	€ 0,00	€ 0,00	€ 0,00	€ 0,00	€ 0,00	€ 0,00	€ 0,00			€ 0,00
Mattatoio e servizi connessi	€ 0,00	€ 0,00	€ 0,00	€ 0,00	€ 0,00	€ 0,00	€ 0,00	€ 0,00	€ 0,00			€ 0,00
Servizi relativi all'industria	€ 0,00	€ 0,00	€ 0,00	€ 0,00	€ 0,00	€ 0,00	€ 0,00	€ 0,00	€ 0,00			€ 0,00



## RIEPILOGO GENERALE DI CLASSIFICAZIONE DELLE SPESE - ESERCIZIO 2011

### Impegni per Spese correnti

INTERVENTI CORRENTI	Personale	Acquisto di beni di consumo e/o di materie prime	Prestazioni di servizi	Utilizzo di beni di terzi	Trasferimenti	Interessi passivi e oneri finanziari diversi	Imposte e tasse	Oneri straordinari della gestione corrente	Ammortamenti di esercizio	Fondo svalutazione crediti	Fondo di riserva	Totale
1	2	3	4	5	6	7	8	9	10	11	12	13
FUNZIONI E SERVIZI												
Servizi relativi al commercio	€ 0,00	€ 0,00	€ 0,00	€ 0,00	€ 0,00	€ 0,00	€ 0,00	€ 0,00	€ 0,00			€ 0,00
Servizi relativi all'artigianato	€ 0,00	€ 0,00	€ 0,00	€ 0,00	€ 0,00	€ 16.110,80	€ 0,00	€ 0,00	€ 0,00			€ 16.110,80
Servizi relativi all'agricoltura	€ 0,00	€ 0,00	€ 0,00	€ 0,00	€ 0,00	€ 0,00	€ 0,00	€ 0,00	€ 0,00			€ 0,00
Totale	€ 0,00	€ 0,00	€ 0,00	€ 0,00	€ 0,00	€ 16.135,39	€ 0,00	€ 0,00	€ 0,00			€ 16.135,39
Funzioni relative a servizi produttivi												
Distribuzione gas	€ 0,00	€ 0,00	€ 0,00	€ 0,00	€ 0,00	€ 0,00	€ 0,00	€ 0,00	€ 0,00			€ 0,00
Centrale del latte	€ 0,00	€ 0,00	€ 0,00	€ 0,00	€ 0,00	€ 0,00	€ 0,00	€ 0,00	€ 0,00			€ 0,00
Distribuzione energia elettrica	€ 0,00	€ 0,00	€ 0,00	€ 0,00	€ 0,00	€ 0,00	€ 0,00	€ 0,00	€ 0,00			€ 0,00
Teleriscaldamento	€ 0,00	€ 0,00	€ 0,00	€ 0,00	€ 0,00	€ 0,00	€ 0,00	€ 0,00	€ 0,00			€ 0,00
Farmacie	€ 0,00	€ 0,00	€ 0,00	€ 0,00	€ 0,00	€ 0,00	€ 0,00	€ 0,00	€ 0,00			€ 0,00
Altri servizi produttivi	€ 0,00	€ 0,00	€ 129.999,21	€ 0,00	€ 0,00	€ 0,00	€ 0,00	€ 0,00	€ 0,00			€ 129.999,21
Totale	€ 0,00	€ 0,00	€ 129.999,21	€ 0,00	€ 0,00	€ 0,00	€ 0,00	€ 0,00	€ 0,00			€ 129.999,21
Totale Titolo	€ 6.435.796,33	€ 335.887,34	€ 9.760.926,94	€ 16.700,00	€ 2.070.943,28	€ 369.770,79	€ 465.579,35	€ 173.517,30	€ 0,00			€ 19.629.121,33


















## RIEPILOGO GENERALE DI CLASSIFICAZIONE DELLE SPESE - ESERCIZIO 2011

### Impegni per Spese in conto capitale


INTERVENTI CORRENTI	Acquisizione di beni immobili	Espropri e servitu' onerose	Acquisto di beni specifici per realizzazioni in economia	Utilizzo di beni di terzi per realizzazioni in economia	Acquisizione di beni mobili, macchine ed attrezzature tecniche scientifiche	Incarichi professionali esterni	Trasferimenti di capitale	Partecipazioni azionarie	Conferimenti di capitale	Concessioni di crediti e anticipazioni	Totali
FUNZIONI E SERVIZI											
1	2	3	4	5	6	7	8	9	10	11	12
Farmacie	€ 0,00	€ 0,00	€ 0,00	€ 0,00	€ 0,00	€ 0,00	€ 0,00	€ 0,00	€ 0,00	€ 0,00	€ 0,00
Altri servizi produttivi	€ 0,00	€ 0,00	€ 0,00	€ 0,00	€ 0,00	€ 0,00	€ 0,00	€ 0,00	€ 0,00	€ 0,00	€ 0,00
Totale	€ 0,00	€ 0,00	€ 0,00	€ 0,00	€ 0,00	€ 0,00	€ 0,00	€ 0,00	€ 0,00	€ 0,00	€ 0,00
Totale Titolo	€ 2.412.006,53	€ 49.130,77	€ 0,00	€ 0,00	€ 230.457,80	€ 229.181,00	€ 167.215,41	€ 0,00	€ 0,00	€ 0,00	€ 3.087.991,51



## RIEPILOGO GENERALE DI CLASSIFICAZIONE DELLE SPESE - ESERCIZIO 2011


### Spese per rimborso di prestiti

INTERVENTI CORRENTI	Rimborso per anticipazioni di cassa	Rimborso di finanziamenti a breve termine	Rimborso di quota capitale di mutui e prestiti	Rimborso di prestiti obbligazionari	Rimborso di quota capitale di debiti pluriennali	Totali
FUNZIONI E SERVIZI						
1	2	3	4	5	6	7
Funzioni generali di amministrazione, di gestione e di controllo						
Gestione economica, finanziaria, programmazione, provveditorato e controllo di gestione	€ 0,00	€ 0,00	€ 1.052.601,98	€ 0,00	€ 0,00	€ 1.052.601,98
Totale	€ 0,00	€ 0,00	€ 1.052.601,98	€ 0,00	€ 0,00	€ 1.052.601,98
Totale Titolo	€ 0,00	€ 0,00	€ 1.052.601,98	€ 0,00	€ 0,00	€ 1.052.601,98



## QUADRO GENERALE RIASSUNTIVO DELLE ENTRATE - ESERCIZIO 2011

ENTRATE	COMPETENZA							RESIDUI			
	Previsioni Iniziali	Previsioni Definitive	% di definiz.	Accertamenti	Riscossioni	% di realizz.	Residui della Competenza	Conservati	Riscossi	% di realizz.	Rimasti
1	2	3	4	5	6	7	8	9	10	11	12
TITOLO 1 Entrate tributarie	10.538.039,00	14.118.619,74	133,98	14.086.773,60	11.725.663,85	83,24	2.361.109,75	4.565.447,85	3.192.395,15	69,93	1.373.052,70
TITOLO 2 Entrate derivanti da contributi e trasferimenti correnti dello Stato, della regione e di altri enti pubblici anche in rapporto all'esercizio di funzioni delegate dalla regione	5.468.094,00	1.871.943,54	34,23	1.782.732,19	1.165.431,49	65,37	617.300,70	561.989,23	428.977,58	76,33	133.011,65
TITOLO 3 Entrate extratributarie	3.531.019,00	4.130.566,62	116,98	4.052.721,10	2.983.148,09	73,61	1.069.573,01	2.617.963,05	810.066,35	30,94	1.807.896,70
TITOLO 4 Entrate derivanti da alienazioni, da trasferimenti di capitale e da riscossioni di crediti	5.358.428,00	4.129.311,05	77,06	4.226.216,37	3.940.543,73	93,24	285.672,64	9.892.463,40	489.632,68	4,95	9.402.830,72
<u>Totale entrate finali</u>	24.895.580,00	24.250.440,95	97,41	24.148.443,26	19.814.787,16	82,05	4.333.656,10	17.637.863,53	4.921.071,76	27,90	12.716.791,77
TITOLO 5 Entrate derivanti da accensioni di prestiti	1.500.000,00	1.500.000,00	100,00	0,00	0,00	0,00	0,00	849.525,36	0,00	0,00	849.525,36
TITOLO 6 Entrate da servizi per conto di terzi	3.330.897,00	3.387.897,00	101,71	2.204.334,26	2.014.877,27	91,41	189.456,99	121.405,37	70.649,85	58,19	50.755,52
<u>Totale Generale</u>	29.726.477,00	29.138.337,95	98,02	26.352.777,52	21.829.664,43	82,84	4.523.113,09	18.608.794,26	4.991.721,61	26,82	13.617.072,65
Avanzo di Amministrazione	0,00	134.001,37									
Fondo di Cassa al 1 Gennaio									6.642.113,20		
<u>TOTALI GENERALI ENTRATA</u>	29.726.477,00	29.272.339,32	98,47	26.352.777,52	21.829.664,43	82,84	4.523.113,09	18.608.794,26	11.633.834,81	62,52	13.617.072,65




Data : 31/12/2011

## QUADRO GENERALE RIASSUNTIVO DELLE SPESE - ESERCIZIO 2011

SPESE	COMPETENZA								RESIDUI			
	Previsioni Iniziali	Previsioni definitive	% di definiz	Impegni		Pagamenti	% di realizz.	Residui della Competenza	Conservati	Pagati	% di realizz.	Rimasti
				Totale	Di cui Spese correlate alle entrate							
1	2	3	4	5	6	7	8	9	10	11	12	13
TITOLO 1 Spese correnti	20.324.052,00	20.114.439,87	98,97	19.629.121,33	0,00	16.417.110,32	83,64	3.212.011,01	4.242.890,47	3.335.499,34	78,61	907.391,13
TITOLO 2 Spese in conto capitale	3.518.887,00	3.217.361,45	91,43	3.087.991,51	0,00	607.591,44	19,68	2.480.400,07	20.191.623,85	2.434.876,09	12,06	17.756.747,76
<u>Totale Spese finali</u>	23.842.939,00	23.331.801,32	97,86	22.717.112,84	0,00	17.024.701,76	74,94	5.692.411,08	24.434.514,32	5.770.375,43	23,62	18.664.138,89
TITOLO 3 Spese per rimborso di prestiti	2.552.641,00	2.552.641,00	100,00	1.052.601,98	0,00	1.052.601,98	100,00	0,00	0,00	0,00	0,00	0,00
TITOLO 4 Spese per servizi per conto di terzi	3.330.897,00	3.387.897,00	101,71	2.204.334,26	0,00	2.066.221,84	93,73	138.112,42	652.338,77	107.989,11	16,55	544.349,66
<u>Totale Generale</u>	29.726.477,00	29.272.339,32	98,47	25.974.049,08	0,00	20.143.525,58	77,55	5.830.523,50	25.086.853,09	5.878.364,54	23,43	19.208.488,55
Disavanzo di Amministrazione	0,00	0,00										
<u>TOTALI GENERALI DELLA SPESA</u>	29.726.477,00	29.272.339,32	98,47	25.974.049,08	0,00	20.143.525,58	77,55	5.830.523,50	25.086.853,09	5.878.364,54	23,43	19.208.488,55





Data : 31/12/2011

## QUADRO GENERALE RIASSUNTIVO DEI RISULTATI DIFFERENZIALI - ESERCIZIO 2011

RISULTATI DIFFERENZIALI	COMPETENZA						RESIDUI				
	Previsioni Iniziali	Previsioni definitive	% di definiz	Accertamenti o Impegni	Riscossioni o Pagamenti	% di realizz.	Residui attivi o passivi	Conservati	Riscossi o Pagati	% di realizz.	Rimasti
1	2	3	4	5	6	7	8	9	10	11	12
A) Equilibrio economico finanziario											
Entrate Titoli I - II - III (+)	19.537.152,00	20.121.129,90	102,99	19.922.226,89	15.874.243,43	79,68	4.047.983,46	7.745.400,13	4.431.439,08	57,21	3.313.961,05
Quote oneri di urbanizzazione e plusvalenze patrimoniali (+)	2.129.901,00	1.162.538,55	54,58	1.146.748,46	1.146.748,46	100,00	0,00	0,00	0,00	0,00	0,00
Avanzo di amministrazione destinato a spese correnti (+)	0,00	58.350,11	0,00	58.350,11	0,00	0,00	58.350,11	0,00	0,00	0,00	0,00
Mutui per debiti fuori bilancio (+)	0,00	0,00	0,00	0,00	0,00	0,00	0,00	0,00	0,00	0,00	0,00
Spese Correnti (-)	20.324.052,00	20.114.439,87	98,97	19.629.121,33	16.417.110,32	83,64	3.212.011,01	4.242.890,47	3.335.499,34	78,61	907.391,13
Differenza.....	1.343.001,00	1.227.578,69	91,41	1.498.204,13	603.881,57	40,31	894.322,56	3.502.509,66	1.095.939,74	31,29	2.406.569,92
Quote di capitale dei mutui in estinzione (-)	1.052.641,00	1.052.641,00	100,00	1.052.601,98	0,00	0,00	1.052.601,98	0,00	0,00	0,00	0,00
Differenza.....	290.360,00	174.937,69	60,25	445.602,15	603.881,57	135,52	-158.279,42	3.502.509,66	1.095.939,74	31,29	2.406.569,92
B) Equilibrio finale											
Entrate finali (titoli I-II-III-IV) (+)	24.895.580,00	24.250.440,95	97,41	24.148.443,26	19.814.787,16	82,05	4.333.656,10	17.637.863,53	4.921.071,76	27,90	12.716.791,77
Spese finali (titoli I-II) (-)	23.842.939,00	23.331.801,32	97,86	22.717.112,84	17.024.701,76	74,94	5.692.411,08	24.434.514,32	5.770.375,43	23,62	18.664.138,89
Saldo netto da	finanziare (-)	0,00	0,00	0,00	0,00		1.358.754,98	6.796.650,79	849.303,67		5.947.347,12
	impiegare (+)	1.052.641,00	918.639,63		1.431.330,42	2.790.085,40	0,00	0,00	0,00		0,00

COMUNE VIMERCATE

**QUADRO RIASSUNTIVO DELLA GESTIONE DI COMPETENZA 2011**


RISCOSSIONI.....(+)	21.829.664,43
PAGAMENTI.....(-)	20.143.525,58
DIFFERENZA.....	1.686.138,85
RESIDUI ATTIVI.....(+)	4.523.113,09
RESIDUI PASSIVI.....(-)	5.830.523,50
DIFFERENZA.....	-1.307.410,41
	378.728,44
AVANZO DI AMM.NE APPLICATO.....(+)	134.001,37
AVANZO (+) O DISAVANZO (-)	512.729,81
	5.277,22
RISULTATO DI GESTIONE	242.065,35
- FONDI VINCOLATI	
- FONDI PER FINANZIAMENTO SPESE IN CONTO CAPITALE	
- FONDI DI AMMORTAMENTO	-
- FONDI NON VINCOLATI	265.387,24

## QUADRO RIASSUNTIVO DELLA GESTIONE FINANZIARIA 2011

	GESTIONE		TOTALE
	RESIDUI	COMPETENZA	
Fondo di cassa al 1° gennaio.....(+)			6.642.113,20
RISCOSSIONI.....(+)	4.991.721,61	21.829.664,43	26.821.386,04
PAGAMENTI.....(-)	5.878.364,54	20.143.525,58	26.021.890,12
FONDO DI CASSA AL 31 DICEMBRE.....			7.441.609,12
PAGAMENTI per azioni esecutive non regolarizzate al 31 dicembre.....			0,00
DIFFERENZA.....			7.441.609,12
RESIDUI ATTIVI.....(+)	13.617.072,65	4.523.113,09	18.140.185,74
RESIDUI PASSIVI.....(-)	19.208.488,55	5.830.523,50	25.039.012,05
DIFFERENZA.....			-6.898.826,31
AVANZO (+) O DISAVANZO (-) .....			542.782,81
RISULTATO DI AMMINISTRAZIONE			
- FONDI VINCOLATI			5.277,22
- FONDI PER FINANZIAMENTO SPESE IN CONTO CAPITALE.			264.522,53
- FONDI DI AMMORTAMENTO			0,00
- FONDI DI NON VINCOLATI			272.983,06


Elenco variazioni di bilancio  
Parte Entrata

---




## SITUAZIONI VARIAZIONI SU CODICE MECCANOGRAFICO PER L' ENTRATA

Anno : 2011 Variazione N°: 2 Inserita il : 19/07/2011																								
Atto : 157 DELIBERA DI GIUNTA COMUNALE			-Variazioni di bilancio d'urgenza		Data : 19/07/2011																			
Codice meccanografico	Descrizione	Previsioni iniziali	Variazioni già deliberate	Variazioni		Risultante																		
				in aumento	in diminuzione																			
2051400	Tit. Entrate derivanti da contributi e trasferimenti correnti dello Stato, della regione e di a Cat. Contributi e trasferimenti correnti da altri enti del settore pubblico Ris. CONTRIBUTI DALLA PROVINCIA	195.153,00	0,00	62.765,45	0,00	257.918,45																		
3052600	Tit. Entrate extratributarie Cat. Proventi diversi Ris. PROVENTI DIVERSI	195.366,00	0,00	12.690,00	0,00	208.056,00																		
<b>TOTALI</b>		<b>390.519,00</b>	<b>0,00</b>	<b>75.455,45</b>	<b>0,00</b>	<b>465.974,45</b>																		
<b>Avanzo Applicato</b> Vincolato 0,00 Finanziato Investimenti 0,00 Fondo di Ammortamento 0,00 Non Vincolato 0,00 Disavanzo 0,00 <span style="float: right;">Totale 0,00</span>																								
<b>Quadratura della Variazione: 2</b> <table style="width: 100%; border-collapse: collapse;"> <thead> <tr> <th style="width: 15%;"></th> <th style="width: 15%;">Incrementi</th> <th style="width: 15%;">Decrementi</th> <th style="width: 15%;">Totale</th> <th style="width: 40%;"></th> </tr> </thead> <tbody> <tr> <td>Entrate</td> <td>75.455,45</td> <td>0,00</td> <td>75.455,45</td> <td rowspan="3" style="text-align: right;">Sbilancio 0,00</td> </tr> <tr> <td>Spese</td> <td>77.072,16</td> <td>1.616,71</td> <td>75.455,45</td> </tr> <tr> <td></td> <td></td> <td>Saldo</td> <td>0,00</td> </tr> </tbody> </table>								Incrementi	Decrementi	Totale		Entrate	75.455,45	0,00	75.455,45	Sbilancio 0,00	Spese	77.072,16	1.616,71	75.455,45			Saldo	0,00
	Incrementi	Decrementi	Totale																					
Entrate	75.455,45	0,00	75.455,45	Sbilancio 0,00																				
Spese	77.072,16	1.616,71	75.455,45																					
		Saldo	0,00																					




## SITUAZIONI VARIAZIONI SU CODICE MECCANOGRAFICO PER L' ENTRATA

Anno : 2011 Variazione N°: 4 Inserita il : 04/10/2011						
Atto : 34 DELIBERA DI CONSIGLIO COMUNALE			-Variazioni bilancio settembre 2011		Data : 30/09/2011	
Codice meccanografico	Descrizione	Previsioni iniziali	Variazioni già deliberate	Variazioni		Risultante
				in aumento	in diminuzione	
1010040	Tit. Entrate tributarie Cat. Imposte Ris. IMPOSTA COMUNALE I.C.I.A.P.	0,00	0,00	49,45	0,00	49,45
1020280	Tit. Entrate tributarie Cat. Tasse Ris. TASSA CONCORSI PUBBLICI	0,00	0,00	556,88	0,00	556,88
2010500	Tit. Entrate derivanti da contributi e trasferimenti correnti dello Stato, della regione e di a Cat. Contributi e trasferimenti correnti dallo Stato Ris. TRASFER. CORR. STATO CARATTERE GENERALE	3.897.176,00	0,00	12.520,66	101.327,66	3.808.369,00
2020620	Tit. Entrate derivanti da contributi e trasferimenti correnti dello Stato, della regione e di a Cat. Contributi e trasferimenti correnti dalla regione Ris. TRASF. FUNZ. POLIZIA LOCALE	96.430,00	0,00	0,00	70.424,16	26.005,84
2020660	Tit. Entrate derivanti da contributi e trasferimenti correnti dello Stato, della regione e di a Cat. Contributi e trasferimenti correnti dalla regione Ris. TRASF. FUNZIONE CULTURA E BENI CULTURALI	68.455,00	0,00	0,00	0,13	68.454,87
2020760	Tit. Entrate derivanti da contributi e trasferimenti correnti dello Stato, della regione e di a Cat. Contributi e trasferimenti correnti dalla regione Ris. TRASFERIMENTI FUNZIONE SETTORE SOCIALE	386.200,00	0,00	2.624,16	0,00	388.824,16
2051400	Tit. Entrate derivanti da contributi e trasferimenti correnti dello Stato, della regione e di a Cat. Contributi e trasferimenti correnti da altri enti del settore pubblico Ris. CONTRIBUTI DALLA PROVINCIA	195.153,00	62.765,45	47.954,59	20.000,00	285.873,04
2051420	Tit. Entrate derivanti da contributi e trasferimenti correnti dello Stato, della regione e di a Cat. Contributi e trasferimenti correnti da altri enti del settore pubblico Ris. CONTRIBUTI DA COMUNI	664.273,00	0,00	423,44	4.000,00	660.696,44
3011500	Tit. Entrate extratributarie Cat. Proventi dei servizi pubblici Ris. SEGRETERIA GENERALE PERSONALE ORGANIZZ.	95.645,00	0,00	4.590,38	0,00	100.235,38



## SITUAZIONI VARIAZIONI SU CODICE MECCANOGRAFICO PER L' ENTRATA


Anno : 2011 Variazione N°: 4 Inserita il : 04/10/2011						
Atto : 34 DELIBERA DI CONSIGLIO COMUNALE			-Variazioni bilancio settembre 2011		Data : 30/09/2011	
Codice meccanografico	Descrizione	Previsioni iniziali	Variazioni già deliberate	Variazioni		Risultante
				in aumento	in diminuzione	
3011560	Tit. Entrate extratributarie Cat. Proventi dei servizi pubblici Ris. ALTRI SERVIZI GENERALI	14.156,00	0,00	58.581,73	0,00	72.737,73
3011700	Tit. Entrate extratributarie Cat. Proventi dei servizi pubblici Ris. ASSIST. SCOL. TRASP. REFEZ. ALTRI SERV.	86.500,00	0,00	0,00	5.000,00	81.500,00
3011740	Tit. Entrate extratributarie Cat. Proventi dei servizi pubblici Ris. TEATRI ATT. CULT. SERV. DIVERSI CULTUR.	69.212,00	0,00	117,60	0,00	69.329,60
3011920	Tit. Entrate extratributarie Cat. Proventi dei servizi pubblici Ris. SERVIZIO SMALTIMENTO RIFIUTI	166.000,00	0,00	74.586,24	0,00	240.586,24
3011940	Tit. Entrate extratributarie Cat. Proventi dei servizi pubblici Ris. "ASILI NIDO, SERV. PER L'INFANZIA-MINORI"	257.288,00	0,00	0,00	30.500,00	226.788,00
3012000	Tit. Entrate extratributarie Cat. Proventi dei servizi pubblici Ris. ASSIST. BENEFIC. PUBBL. SERV. DIV. PERS.	94.200,00	0,00	40.572,00	0,00	134.772,00
3022300	Tit. Entrate extratributarie Cat. Proventi dei beni dell'ente Ris. GESTIONE DEI FABBRICATI	1.042.200,00	0,00	0,00	40.158,69	1.002.041,31
3022360	Tit. Entrate extratributarie Cat. Proventi dei beni dell'ente Ris. GESTIONE BENI DIVERSI	119.300,00	0,00	3.978,21	0,00	123.278,21
3052600	Tit. Entrate extratributarie Cat. Proventi diversi Ris. PROVENTI DIVERSI	195.366,00	12.690,00	545.291,80	8.200,00	745.147,80



## SITUAZIONI VARIAZIONI SU CODICE MECCANOGRAFICO PER L' ENTRATA


Anno : 2011 Variazione N°: 4 Inserita il : 04/10/2011						
Atto : 34 DELIBERA DI CONSIGLIO COMUNALE -Variazioni bilancio settembre 2011 Data : 30/09/2011						
Codice meccanografico	Descrizione	Previsioni iniziali	Variazioni già deliberate	Variazioni		Risultante
				in aumento	in diminuzione	
4012720	Tit. Entrate derivanti da alienazioni, da trasferimenti di capitale e da riscossioni di crediti Cat. Alienazione di beni patrimoniali Ris. ALIEN. BENI IMMOB. DIR. REALI BENI IMM.	1.839.000,00	0,00	218.483,85	622.000,00	1.435.483,85
4022820	Tit. Entrate derivanti da alienazioni, da trasferimenti di capitale e da riscossioni di crediti Cat. Trasferimenti di capitale dallo Stato Ris. TRASF. STRAORD. CAPITALE DALLO STATO	0,00	0,00	11.943,00	0,00	11.943,00
4053080	Tit. Entrate derivanti da alienazioni, da trasferimenti di capitale e da riscossioni di crediti Cat. Trasferimenti di capitale da altri soggetti Ris. TRASFERIM. DI CAPITALE DA ALTRI SOGGETTI	0,00	0,00	500.000,00	0,00	500.000,00
4053100	Tit. Entrate derivanti da alienazioni, da trasferimenti di capitale e da riscossioni di crediti Cat. Trasferimenti di capitale da altri soggetti Ris. PROVENTI COCESS. EDIL. SANZIONI URBAN.	3.241.000,00	0,00	92.323,00	1.408.266,00	1.925.057,00
6050000	Tit. Entrate da servizi per conto di terzi Cat. Rimborso spese per servizi per conto di terzi Ris. RIMB.SPESE PER SERV. PER CONTO DI TERZI	748.500,00	0,00	0,00	14.000,00	734.500,00
<b>TOTALI</b>		<b>13.276.054,00</b>	<b>75.455,45</b>	<b>1.614.596,99</b>	<b>2.323.876,64</b>	<b>12.642.229,80</b>
<b>Avanzo Applicato</b>						
	Vincolato	36.532,35				
	Finanziato Investimenti	40.093,30				
	Fondo di Ammortamento	0,00				
	Non Vincolato	1.726,22				
	Disavanzo	0,00				
			<b>Totale</b>			<b>78.351,87</b>
<b>Quadratura della Variazione: 4</b>						
	Incrementi	Decrementi	Totale			
Entrate	1.614.596,99	2.323.876,64	-709.279,65	Sbilancio	0,00	
Spese	598.908,23	1.229.836,01	-630.927,78			
		Saldo	-78.351,87			






## SITUAZIONI VARIAZIONI SU CODICE MECCANOGRAFICO PER L' ENTRATA

Anno : 2011 Variazione N°: 5 Inserita il : 30/09/2011						
Atto : 33 DELIBERA DI CONSIGLIO COMUNALE				-Applicazione avanzo		Data : 30/09/2011
Codice meccanografico	Descrizione	Previsioni iniziali	Variazioni già deliberate	Variazioni		Risultante
				in aumento	in diminuzione	
2010500	Tit. Entrate derivanti da contributi e trasferimenti correnti dello Stato, della regione e di a Cat. Contributi e trasferimenti correnti dallo Stato Ris. TRASFER. CORR. STATO CARATTERE GENERALE	3.897.176,00	0,00	0,00	50.000,00	3.847.176,00
<b>TOTALI</b>		3.897.176,00	0,00	0,00	50.000,00	3.847.176,00
<b>Avanzo Applicato</b>						
	Vincolato	0,00				
	Finanziato Investimenti	0,00				
	Fondo di Ammortamento	0,00				
	Non Vincolato	50.000,00				
	Disavanzo	0,00				
			Totale	50.000,00		
<b>Quadratura della Variazione: 5</b>						
	Incrementi	Decrementi	Totale			
Entrate	0,00	50.000,00	-50.000,00	Sbilancio	0,00	
Spese	0,00	0,00	0,00			
		Saldo	-50.000,00			




## SITUAZIONI VARIAZIONI SU CODICE MECCANOGRAFICO PER L' ENTRATA

Anno : 2011 Variazione N°: 7 Inserita il : 06/12/2011						
Atto : 45 DELIBERA DI CONSIGLIO COMUNALE - Data : 30/11/2011						
Codice meccanografico	Descrizione	Previsioni iniziali	Variazioni già deliberate	Variazioni		Risultante
				in aumento	in diminuzione	
1010060	Tit. Entrate tributarie Cat. Imposte Ris. IMPOSTA COMUNALE SULLA PUBBLICITA'	249.000,00	0,00	0,00	10.000,00	239.000,00
1010080	Tit. Entrate tributarie Cat. Imposte Ris. ADDIZIONALE COMUNALE SUL CONSUMO DI ENERGIA ELETTRICA	250.000,00	0,00	3.900,00	0,00	253.900,00
1010110	Tit. Entrate tributarie Cat. Imposte Ris. COMPARTICIPAZIONE IRE	190.039,00	0,00	1.661.069,70	190.039,00	1.661.069,70
1010120	Tit. Entrate tributarie Cat. Imposte Ris. ALTRE IMPOSTE	2.089.000,00	0,00	12.520,66	0,00	2.101.520,66
1020220	Tit. Entrate tributarie Cat. Tasse Ris. TASSA SMALTIMENTO RIFIUTI SOLIDI URBANI	2.215.000,00	0,00	16.117,00	0,00	2.231.117,00
1020240	Tit. Entrate tributarie Cat. Tasse Ris. ADDIZIONALE ERARIALE TASSA SMALT. RIF.	214.000,00	0,00	2.396,57	0,00	216.396,57
1030400	Tit. Entrate tributarie Cat. Tributi speciali ed altre entrate tributarie proprie Ris. DIRITTI SULLE PUBBLICHE AFFISSIONI	35.000,00	0,00	0,00	8.000,00	27.000,00
1030460	Tit. Entrate tributarie Cat. Tributi speciali ed altre entrate tributarie proprie Ris. ALTRI TRIBUTI SPECIALI-ENTRATE TRIBUT.	0,00	0,00	2.092.009,48	0,00	2.092.009,48
2010500	Tit. Entrate derivanti da contributi e trasferimenti correnti dello Stato, della regione e di a Cat. Contributi e trasferimenti correnti dallo Stato Ris. TRASFER. CORR. STATO CARATTERE GENERALE	3.897.176,00	-138.807,00	0,00	3.533.316,95	225.052,05




## SITUAZIONI VARIAZIONI SU CODICE MECCANOGRAFICO PER L' ENTRATA

Anno : 2011 Variazione N°: 7 Inserita il : 06/12/2011						
Atto : 45 DELIBERA DI CONSIGLIO COMUNALE -						Data : 30/11/2011
Codice meccanografico	Descrizione	Previsioni iniziali	Variazioni già deliberate	Variazioni		Risultante
				in aumento	in diminuzione	
2020660	Tit. Entrate derivanti da contributi e trasferimenti correnti dello Stato, della regione e di a Cat. Contributi e trasferimenti correnti dalla regione Ris. TRASF. FUNZIONE CULTURA E BENI CULTURALI	68.455,00	-0,13	44.416,20	0,00	112.871,07
2020760	Tit. Entrate derivanti da contributi e trasferimenti correnti dello Stato, della regione e di a Cat. Contributi e trasferimenti correnti dalla regione Ris. TRASFERIMENTI FUNZIONE SETTORE SOCIALE	386.200,00	2.624,16	7.288,54	20.062,62	376.050,08
2051400	Tit. Entrate derivanti da contributi e trasferimenti correnti dello Stato, della regione e di a Cat. Contributi e trasferimenti correnti da altri enti del settore pubblico Ris. CONTRIBUTI DALLA PROVINCIA	195.153,00	90.720,04	15.644,81	5.750,00	295.767,85
2051420	Tit. Entrate derivanti da contributi e trasferimenti correnti dello Stato, della regione e di a Cat. Contributi e trasferimenti correnti da altri enti del settore pubblico Ris. CONTRIBUTI DA COMUNI	664.273,00	-3.576,56	43.845,45	28.752,24	675.789,65
3011500	Tit. Entrate extratributarie Cat. Proventi dei servizi pubblici Ris. SEGRETERIA GENERALE PERSONALE ORGANIZZ.	95.645,00	4.590,38	6.308,41	14.500,00	92.043,79
3011540	Tit. Entrate extratributarie Cat. Proventi dei servizi pubblici Ris. ANAGR. STATO CIV. ELETT. LEVA SERV STAT.	12.500,00	0,00	4.000,00	0,00	16.500,00
3011560	Tit. Entrate extratributarie Cat. Proventi dei servizi pubblici Ris. ALTRI SERVIZI GENERALI	14.156,00	58.581,73	1.013,36	0,00	73.751,09
3011620	Tit. Entrate extratributarie Cat. Proventi dei servizi pubblici Ris. POLIZIA MUNICIPALE - CODICE DELLA STRADA	380.000,00	0,00	0,00	30.370,00	349.630,00
3011700	Tit. Entrate extratributarie Cat. Proventi dei servizi pubblici Ris. ASSIST. SCOL. TRASP. REFEZ. ALTRI SERV.	86.500,00	-5.000,00	681,00	0,00	82.181,00




## SITUAZIONI VARIAZIONI SU CODICE MECCANOGRAFICO PER L' ENTRATA

Anno : 2011 Variazione N°: 7 Inserita il : 06/12/2011						
Atto : 45 DELIBERA DI CONSIGLIO COMUNALE					Data : 30/11/2011	
Codice meccanografico	Descrizione	Previsioni iniziali	Variazioni già deliberate	Variazioni		Risultante
				in aumento	in diminuzione	
3011720	Tit. Entrate extratributarie Cat. Proventi dei servizi pubblici Ris. "BIBLIOTECHE, MUSEI E PINACOTECHE"	24.800,00	0,00	200,00	4.100,00	20.900,00
3011780	Tit. Entrate extratributarie Cat. Proventi dei servizi pubblici Ris. PALAZZO DELLO SPORT E ALTRI IMPIANTI	10.480,00	0,00	0,00	2.680,00	7.800,00
3011840	Tit. Entrate extratributarie Cat. Proventi dei servizi pubblici Ris. URBANISTICA E GESTIONE DEL TERRITORIO	43.000,00	0,00	3.000,00	2.500,00	43.500,00
3011920	Tit. Entrate extratributarie Cat. Proventi dei servizi pubblici Ris. SERVIZIO SMALTIMENTO RIFIUTI	166.000,00	74.586,24	55.360,53	2.000,00	293.946,77
3011940	Tit. Entrate extratributarie Cat. Proventi dei servizi pubblici Ris. "ASILI NIDO, SERV. PER L'INFANZIA-MINORI"	257.288,00	-30.500,00	5.719,00	115,50	232.391,50
3011960	Tit. Entrate extratributarie Cat. Proventi dei servizi pubblici Ris. PROV. SERV. PREVENZ. E RIABILITAZIONE	61.000,00	0,00	8.000,00	0,00	69.000,00
3022300	Tit. Entrate extratributarie Cat. Proventi dei beni dell'ente Ris. GESTIONE DEI FABBRICATI	1.042.200,00	-40.158,69	3.210,57	10.700,00	994.551,88
3022340	Tit. Entrate extratributarie Cat. Proventi dei beni dell'ente Ris. GESTIONE AREE PUBBLICHE	203.000,00	0,00	0,00	15.000,00	188.000,00
3022360	Tit. Entrate extratributarie Cat. Proventi dei beni dell'ente Ris. GESTIONE BENI DIVERSI	119.300,00	3.978,21	21.566,44	0,00	144.844,65



## SITUAZIONI VARIAZIONI SU CODICE MECCANOGRAFICO PER L' ENTRATA

Anno : 2011 Variazione N°: 7 Inserita il : 06/12/2011						
Atto : 45 DELIBERA DI CONSIGLIO COMUNALE - Data : 30/11/2011						
Codice meccanografico	Descrizione	Previsioni iniziali	Variazioni già deliberate	Variazioni		Risultante
				in aumento	in diminuzione	
3032400	Tit. Entrate extratributarie Cat. Interessi su anticipazioni e crediti Ris. INTER. SU DEPOS. DENARO O VALORI MOBIL.	10.000,00	0,00	4.707,07	0,00	14.707,07
3052600	Tit. Entrate extratributarie Cat. Proventi diversi Ris. PROVENTI DIVERSI	195.366,00	549.781,80	13.437,47	102.240,00	656.345,27
4012720	Tit. Entrate derivanti da alienazioni, da trasferimenti di capitale e da riscossioni di crediti Cat. Alienazione di beni patrimoniali Ris. ALIEN. BENI IMMOB. DIR. REALI BENI IMM.	1.839.000,00	-403.516,15	86.211,80	0,00	1.521.695,65
4012740	Tit. Entrate derivanti da alienazioni, da trasferimenti di capitale e da riscossioni di crediti Cat. Alienazione di beni patrimoniali Ris. CONCESSIONE DI BENI DEMANIALI-RISORSE	250.000,00	0,00	20.000,00	0,00	270.000,00
4053080	Tit. Entrate derivanti da alienazioni, da trasferimenti di capitale e da riscossioni di crediti Cat. Trasferimenti di capitale da altri soggetti Ris. TRASFERIM. DI CAPITALE DA ALTRI SOGGETTI	0,00	500.000,00	0,00	100.000,00	400.000,00
4053100	Tit. Entrate derivanti da alienazioni, da trasferimenti di capitale e da riscossioni di crediti Cat. Trasferimenti di capitale da altri soggetti Ris. PROVENTI COCESS. EDIL. SANZIONI URBAN.	3.241.000,00	-1.315.943,00	13.700,00	41.512,60	1.897.244,40
6050000	Tit. Entrate da servizi per conto di terzi Cat. Rimborso spese per servizi per conto di terzi Ris. RIMB.SPESE PER SERV. PER CONTO DI TERZI	748.500,00	-14.000,00	71.000,00	0,00	805.500,00




## SITUAZIONI VARIAZIONI SU CODICE MECCANOGRAFICO PER L' ENTRATA

Anno : 2011 Variazione N°: 7 Inserita il : 06/12/2011																										
Atto : 45 DELIBERA DI CONSIGLIO COMUNALE					Data : 30/11/2011																					
Codice meccanografico	Descrizione	Previsioni iniziali	Variazioni già deliberate	Variazioni		Risultante																				
				in aumento	in diminuzione																					
TOTALI		19.253.031,00	-666.638,97	4.217.324,06	4.121.638,91	18.682.077,18																				
<b>Avanzo Applicato</b> Vincolato 5.649,50 Finanziato Investimenti 0,00 Fondo di Ammortamento 0,00 Non Vincolato 0,00 Disavanzo 0,00 <span style="float: right;">Totale 5.649,50</span>																										
<b>Quadratura della Variazione: 7</b> <table style="width: 100%; border-collapse: collapse;"> <thead> <tr> <th style="width: 15%;"></th> <th style="width: 15%;">Incrementi</th> <th style="width: 15%;">Decrementi</th> <th style="width: 15%;">Totale</th> <th style="width: 40%;"></th> </tr> </thead> <tbody> <tr> <td>Entrate</td> <td>4.217.324,06</td> <td>4.121.638,91</td> <td>95.685,15</td> <td style="text-align: right;">Sbilancio 0,00</td> </tr> <tr> <td>Spese</td> <td>513.701,02</td> <td>412.366,37</td> <td>101.334,65</td> <td></td> </tr> <tr> <td></td> <td></td> <td style="text-align: right;">Saldo</td> <td style="text-align: right;">-5.649,50</td> <td></td> </tr> </tbody> </table>								Incrementi	Decrementi	Totale		Entrate	4.217.324,06	4.121.638,91	95.685,15	Sbilancio 0,00	Spese	513.701,02	412.366,37	101.334,65				Saldo	-5.649,50	
	Incrementi	Decrementi	Totale																							
Entrate	4.217.324,06	4.121.638,91	95.685,15	Sbilancio 0,00																						
Spese	513.701,02	412.366,37	101.334,65																							
		Saldo	-5.649,50																							

Elenco variazioni di bilancio  
Parte Spesa


---



## SITUAZIONI VARIAZIONI SU CODICE MECCANOGRAFICO PER SPESA


Anno : 2011    Variazione N°: 1    Inserita il : 28/06/2011		-Variazioni PEG				Data 28/06/2011																																										
Atto : 142    DELIBERA DI GIUNTA COMUNALE																																																
Codice meccanografico	Descrizione	Previsioni iniziali	Variazioni già deliberate	Variazioni		Risultante																																										
				in aumento	in diminuzione																																											
1100403	Tit. Spese correnti Fun. Funzioni nel settore sociale Ser. Assistenza, beneficenza pubblica e servizi diversi alla persona Int. Prestazioni di servizi	1.014.602,00	0,00	5.000,00	5.000,00	1.014.602,00																																										
1100405	Tit. Spese correnti Fun. Funzioni nel settore sociale Ser. Assistenza, beneficenza pubblica e servizi diversi alla persona Int. Trasferimenti	1.103.748,00	0,00	2.700,00	2.700,00	1.103.748,00																																										
<b>TOTALI</b>		2.118.350,00	0,00	7.700,00	7.700,00	2.118.350,00																																										
<table style="width: 100%; border-collapse: collapse;"> <tr> <td colspan="7"><b>Avanzo Applicato</b></td> </tr> <tr> <td style="width: 15%;">Vincolato</td> <td style="width: 15%;">0,00</td> <td colspan="4"></td> <td></td> </tr> <tr> <td>Finanziato Investimenti</td> <td>0,00</td> <td colspan="4"></td> <td></td> </tr> <tr> <td>Fondo di Ammortamento</td> <td>0,00</td> <td colspan="4" style="text-align: center;">Totale 0,00</td> <td></td> </tr> <tr> <td>Non Vincolato</td> <td>0,00</td> <td colspan="4"></td> <td></td> </tr> <tr> <td>Disavanzo</td> <td>0,00</td> <td colspan="4"></td> <td></td> </tr> </table>							<b>Avanzo Applicato</b>							Vincolato	0,00						Finanziato Investimenti	0,00						Fondo di Ammortamento	0,00	Totale 0,00					Non Vincolato	0,00						Disavanzo	0,00					
<b>Avanzo Applicato</b>																																																
Vincolato	0,00																																															
Finanziato Investimenti	0,00																																															
Fondo di Ammortamento	0,00	Totale 0,00																																														
Non Vincolato	0,00																																															
Disavanzo	0,00																																															
<table style="width: 100%; border-collapse: collapse;"> <tr> <td colspan="7"><b>Quadratura della Variazione: 1</b></td> </tr> <tr> <td></td> <td style="text-align: center;">Incrementi</td> <td style="text-align: center;">Decrementi</td> <td style="text-align: center;">Totale</td> <td colspan="3"></td> </tr> <tr> <td>Entrate</td> <td style="text-align: center;">0,00</td> <td style="text-align: center;">0,00</td> <td style="text-align: center;">0,00</td> <td colspan="3"></td> </tr> <tr> <td>Spese</td> <td style="text-align: center;">7.700,00</td> <td style="text-align: center;">7.700,00</td> <td style="text-align: center;">0,00</td> <td style="text-align: center;">Sbilancio</td> <td colspan="2" style="text-align: center;">0,00</td> </tr> <tr> <td></td> <td></td> <td style="text-align: center;">Saldo</td> <td style="text-align: center;">0,00</td> <td colspan="3"></td> </tr> </table>							<b>Quadratura della Variazione: 1</b>								Incrementi	Decrementi	Totale				Entrate	0,00	0,00	0,00				Spese	7.700,00	7.700,00	0,00	Sbilancio	0,00				Saldo	0,00										
<b>Quadratura della Variazione: 1</b>																																																
	Incrementi	Decrementi	Totale																																													
Entrate	0,00	0,00	0,00																																													
Spese	7.700,00	7.700,00	0,00	Sbilancio	0,00																																											
		Saldo	0,00																																													






## SITUAZIONI VARIAZIONI SU CODICE MECCANOGRAFICO PER SPESA

Anno : 2011    Variazione N°: 2    Inserita il : 19/07/2011						
Atto : 157    DELIBERA DI GIUNTA COMUNALE			-Variazioni di bilancio d'urgenza		Data 19/07/2011	
Codice meccanografico	Descrizione	Previsioni iniziali	Variazioni già deliberate	Variazioni		Risultante
				in aumento	in diminuzione	
1010201	Tit. Spese correnti Fun. Funzioni generali di amministrazione, di gestione e di controllo Ser. Segreteria generale, personale e organizzazione Int. Personale	1.637.742,00	0,00	899,47	1.220,71	1.637.420,76
1010203	Tit. Spese correnti Fun. Funzioni generali di amministrazione, di gestione e di controllo Ser. Segreteria generale, personale e organizzazione Int. Prestazioni di servizi	353.332,00	0,00	0,00	396,00	352.936,00
1010205	Tit. Spese correnti Fun. Funzioni generali di amministrazione, di gestione e di controllo Ser. Segreteria generale, personale e organizzazione Int. Trasferimenti	9.650,00	0,00	396,00	0,00	10.046,00
1010207	Tit. Spese correnti Fun. Funzioni generali di amministrazione, di gestione e di controllo Ser. Segreteria generale, personale e organizzazione Int. Imposte e tasse	79.405,00	0,00	321,24	0,00	79.726,24
1050102	Tit. Spese correnti Fun. Funzioni relative alla cultura ed ai beni culturali Ser. Biblioteche, musei e pinacoteche Int. Acquisto di beni di consumo e/o di materie prime	88.431,00	0,00	5.467,00	0,00	93.898,00
1050103	Tit. Spese correnti Fun. Funzioni relative alla cultura ed ai beni culturali Ser. Biblioteche, musei e pinacoteche Int. Prestazioni di servizi	552.150,00	0,00	45.750,00	0,00	597.900,00
1090603	Tit. Spese correnti Fun. Funzioni riguardanti la gestione del territorio e dell'ambiente Ser. Parchi e servizi per la tutela ambientale del verde, altri servizi relativi al territorio ed Int. Prestazioni di servizi	486.200,00	0,00	21.565,45	0,00	507.765,45




## SITUAZIONI VARIAZIONI SU CODICE MECCANOGRAFICO PER SPESA

Anno : 2011		Variazione N°: 2		Inserita il : 19/07/2011		
Atto : 157		DELIBERA DI GIUNTA COMUNALE		-Variazioni di bilancio d'urgenza		
				Data 19/07/2011		
Codice meccanografico	Descrizione	Previsioni iniziali	Variazioni già deliberate	Variazioni		Risultante
				in aumento	in diminuzione	
2050105	Tit. Spese in conto capitale Fun. Funzioni relative alla cultura ed ai beni culturali Ser. Biblioteche, musei e pinacoteche Int. Acquisizione di beni mobili, macchine ed attrezzature tecnico-scientifiche	41.435,00	0,00	2.673,00	0,00	44.108,00
<b>TOTALI</b>		<b>3.248.345,00</b>	<b>0,00</b>	<b>77.072,16</b>	<b>1.616,71</b>	<b>3.323.800,45</b>
<b>Avanzo Applicato</b>						
	Vincolato	0,00				
	Finanziato Investimenti	0,00				
	Fondo di Ammortamento	0,00				
	Non Vincolato	0,00				
	Disavanzo	0,00				
		Totale 0,00				
<b>Quadratura della Variazione: 2</b>						
	Incrementi	Decrementi	Totale			
Entrate	75.455,45	0,00	75.455,45			
Spese	77.072,16	1.616,71	75.455,45	Sbilancio 0,00		
		Saldo	0,00			




## SITUAZIONI VARIAZIONI SU CODICE MECCANOGRAFICO PER SPESA

Anno : 2011    Variazione N°: 3    Inserita il : 19/07/2011						
Atto : 158    DELIBERA DI GIUNTA COMUNALE		-Prelevamento fondo di riserva			Data 19/07/2011	
Codice meccanografico	Descrizione	Previsioni iniziali	Variazioni già deliberate	Variazioni		Risultante
				in aumento	in diminuzione	
1010203	Tit. Spese correnti Fun. Funzioni generali di amministrazione, di gestione e di controllo Ser. Segreteria generale, personale e organizzazione Int. Prestazioni di servizi	353.332,00	-396,00	16.400,00	0,00	369.336,00
1010303	Tit. Spese correnti Fun. Funzioni generali di amministrazione, di gestione e di controllo Ser. Gestione economica, finanziaria, programmazione, provveditorato e controllo di gest Int. Prestazioni di servizi	45.730,00	0,00	700,00	0,00	46.430,00
1010503	Tit. Spese correnti Fun. Funzioni generali di amministrazione, di gestione e di controllo Ser. Gestione dei beni demaniali e patrimoniali Int. Prestazioni di servizi	973.350,00	0,00	11.500,00	0,00	984.850,00
1010811	Tit. Spese correnti Fun. Funzioni generali di amministrazione, di gestione e di controllo Ser. Altri servizi generali Int. Fondo di riserva	63.000,00	0,00	0,00	28.600,00	34.400,00




## SITUAZIONI VARIAZIONI SU CODICE MECCANOGRAFICO PER SPESA

Anno : 2011		Variazione N°: 3		Inserita il : 19/07/2011																																																																																			
Atto : 158		DELIBERA DI GIUNTA COMUNALE		-Prelevamento fondo di riserva				Data 19/07/2011																																																																															
Codice meccanografico	Descrizione	Previsioni iniziali	Variazioni già deliberate	Variazioni		Risultante																																																																																	
				in aumento	in diminuzione																																																																																		
TOTALI		1.435.412,00	-396,00	28.600,00	28.600,00	1.435.016,00																																																																																	
<table style="width: 100%; border-collapse: collapse;"> <tr> <td style="width: 15%;">Avanzo Applicato</td> <td style="width: 15%;"></td> <td style="width: 15%;"></td> <td style="width: 15%;"></td> <td style="width: 15%;"></td> <td style="width: 15%;"></td> <td style="width: 15%;"></td> <td style="width: 15%;"></td> <td style="width: 15%;"></td> <td style="width: 15%;"></td> <td style="width: 15%;"></td> </tr> <tr> <td>    Vincolato</td> <td>0,00</td> <td></td> <td></td> <td></td> <td></td> <td></td> <td></td> <td></td> <td></td> <td></td> </tr> <tr> <td>    Finanziato Investimenti</td> <td>0,00</td> <td></td> <td></td> <td></td> <td></td> <td></td> <td></td> <td></td> <td></td> <td></td> </tr> <tr> <td>    Fondo di Ammortamento</td> <td>0,00</td> <td></td> <td></td> <td></td> <td></td> <td></td> <td></td> <td></td> <td></td> <td></td> </tr> <tr> <td>        Non Vincolato</td> <td>0,00</td> <td></td> <td></td> <td></td> <td></td> <td></td> <td></td> <td></td> <td></td> <td></td> </tr> <tr> <td>    Disavanzo</td> <td>0,00</td> <td></td> <td></td> <td></td> <td></td> <td></td> <td></td> <td></td> <td></td> <td></td> </tr> <tr> <td colspan="4" style="text-align: right;">Totale</td> <td>0,00</td> <td colspan="6"></td> </tr> </table>											Avanzo Applicato											Vincolato	0,00										Finanziato Investimenti	0,00										Fondo di Ammortamento	0,00										Non Vincolato	0,00										Disavanzo	0,00										Totale				0,00						
Avanzo Applicato																																																																																							
Vincolato	0,00																																																																																						
Finanziato Investimenti	0,00																																																																																						
Fondo di Ammortamento	0,00																																																																																						
Non Vincolato	0,00																																																																																						
Disavanzo	0,00																																																																																						
Totale				0,00																																																																																			
<table style="width: 100%; border-collapse: collapse;"> <tr> <td colspan="11">Quadratura della Variazione: <b>3</b></td> </tr> <tr> <td></td> <td style="text-align: center;">Incrementi</td> <td style="text-align: center;">Decrementi</td> <td style="text-align: center;">Totale</td> <td colspan="7"></td> </tr> <tr> <td>Entrate</td> <td style="text-align: center;">0,00</td> <td style="text-align: center;">0,00</td> <td style="text-align: center;">0,00</td> <td colspan="7"></td> </tr> <tr> <td>Spese</td> <td style="text-align: center;">28.600,00</td> <td style="text-align: center;">28.600,00</td> <td style="text-align: center;">0,00</td> <td style="text-align: center;">Sbilancio</td> <td colspan="5" style="text-align: center;">0,00</td> </tr> <tr> <td></td> <td></td> <td style="text-align: center;">Saldo</td> <td style="text-align: center;">0,00</td> <td colspan="7"></td> </tr> </table>											Quadratura della Variazione: <b>3</b>												Incrementi	Decrementi	Totale								Entrate	0,00	0,00	0,00								Spese	28.600,00	28.600,00	0,00	Sbilancio	0,00							Saldo	0,00																														
Quadratura della Variazione: <b>3</b>																																																																																							
	Incrementi	Decrementi	Totale																																																																																				
Entrate	0,00	0,00	0,00																																																																																				
Spese	28.600,00	28.600,00	0,00	Sbilancio	0,00																																																																																		
		Saldo	0,00																																																																																				




## SITUAZIONI VARIAZIONI SU CODICE MECCANOGRAFICO PER SPESA

Anno : 2011    Variazione N°: 4    Inserita il : 04/10/2011		-Variazioni bilancio settembre 2011				Data 30/09/2011
Atto : 34    DELIBERA DI CONSIGLIO COMUNALE						
Codice meccanografico	Descrizione	Previsioni iniziali	Variazioni già deliberate	Variazioni		Risultante
				in aumento	in diminuzione	
1010102	Tit. Spese correnti Fun. Funzioni generali di amministrazione, di gestione e di controllo Ser. Organi istituzionali, partecipazione e decentramento Int. Acquisto di beni di consumo e/o di materie prime	13.699,00	0,00	257,55	350,00	13.606,55
1010103	Tit. Spese correnti Fun. Funzioni generali di amministrazione, di gestione e di controllo Ser. Organi istituzionali, partecipazione e decentramento Int. Prestazioni di servizi	287.089,00	0,00	5.552,00	31.500,00	261.141,00
1010108	Tit. Spese correnti Fun. Funzioni generali di amministrazione, di gestione e di controllo Ser. Organi istituzionali, partecipazione e decentramento Int. Oneri straordinari della gestione corrente	138.000,00	0,00	0,00	17.326,03	120.673,97
1010201	Tit. Spese correnti Fun. Funzioni generali di amministrazione, di gestione e di controllo Ser. Segreteria generale, personale e organizzazione Int. Personale	1.637.742,00	-321,24	3.000,00	4.500,00	1.635.920,76
1010202	Tit. Spese correnti Fun. Funzioni generali di amministrazione, di gestione e di controllo Ser. Segreteria generale, personale e organizzazione Int. Acquisto di beni di consumo e/o di materie prime	124.100,00	0,00	0,00	5.600,00	118.500,00
1010203	Tit. Spese correnti Fun. Funzioni generali di amministrazione, di gestione e di controllo Ser. Segreteria generale, personale e organizzazione Int. Prestazioni di servizi	353.332,00	16.004,00	0,00	7.100,00	362.236,00
1010205	Tit. Spese correnti Fun. Funzioni generali di amministrazione, di gestione e di controllo Ser. Segreteria generale, personale e organizzazione Int. Trasferimenti	9.650,00	396,00	0,00	757,55	9.288,45




## SITUAZIONI VARIAZIONI SU CODICE MECCANOGRAFICO PER SPESA

Anno : 2011    Variazione N°: 4    Inserita il : 04/10/2011		-Variazioni bilancio settembre 2011				Data 30/09/2011
Atto : 34    DELIBERA DI CONSIGLIO COMUNALE						
Codice meccanografico	Descrizione	Previsioni iniziali	Variazioni già deliberate	Variazioni		Risultante
				in aumento	in diminuzione	
1010302	Tit. Spese correnti Fun. Funzioni generali di amministrazione, di gestione e di controllo Ser. Gestione economica, finanziaria, programmazione, provveditorato e controllo di gest Int. Acquisto di beni di consumo e/o di materie prime	400,00	0,00	0,00	200,00	200,00
1010303	Tit. Spese correnti Fun. Funzioni generali di amministrazione, di gestione e di controllo Ser. Gestione economica, finanziaria, programmazione, provveditorato e controllo di gest Int. Prestazioni di servizi	45.730,00	700,00	0,00	800,00	45.630,00
1010402	Tit. Spese correnti Fun. Funzioni generali di amministrazione, di gestione e di controllo Ser. Gestione delle entrate tributarie e servizi fiscali Int. Acquisto di beni di consumo e/o di materie prime	4.500,00	0,00	0,00	1.000,00	3.500,00
1010403	Tit. Spese correnti Fun. Funzioni generali di amministrazione, di gestione e di controllo Ser. Gestione delle entrate tributarie e servizi fiscali Int. Prestazioni di servizi	123.402,00	0,00	0,00	2.000,00	121.402,00
1010408	Tit. Spese correnti Fun. Funzioni generali di amministrazione, di gestione e di controllo Ser. Gestione delle entrate tributarie e servizi fiscali Int. Oneri straordinari della gestione corrente	102.000,00	0,00	0,00	28.670,00	73.330,00
1010503	Tit. Spese correnti Fun. Funzioni generali di amministrazione, di gestione e di controllo Ser. Gestione dei beni demaniali e patrimoniali Int. Prestazioni di servizi	973.350,00	11.500,00	0,00	6.000,00	978.850,00
1010601	Tit. Spese correnti Fun. Funzioni generali di amministrazione, di gestione e di controllo Ser. Ufficio tecnico Int. Personale	449.905,00	0,00	0,00	436,89	449.468,11



## SITUAZIONI VARIAZIONI SU CODICE MECCANOGRAFICO PER SPESA


Anno : 2011    Variazione N°: 4    Inserita il : 04/10/2011		-Variazioni bilancio settembre 2011				Data 30/09/2011
Atto : 34    DELIBERA DI CONSIGLIO COMUNALE						
Codice meccanografico	Descrizione	Previsioni iniziali	Variazioni già deliberate	Variazioni		Risultante
				in aumento	in diminuzione	
1030102	Tit. Spese correnti Fun. Funzioni di polizia locale Ser. Polizia municipale Int. Acquisto di beni di consumo e/o di materie prime	22.700,00	0,00	0,00	800,00	21.900,00
1030103	Tit. Spese correnti Fun. Funzioni di polizia locale Ser. Polizia municipale Int. Prestazioni di servizi	69.300,00	0,00	2.820,00	1.350,00	70.770,00
1030105	Tit. Spese correnti Fun. Funzioni di polizia locale Ser. Polizia municipale Int. Trasferimenti	25.000,00	0,00	0,00	170,00	24.830,00
1030302	Tit. Spese correnti Fun. Funzioni di polizia locale Ser. Polizia amministrativa Int. Acquisto di beni di consumo e/o di materie prime	15.600,00	0,00	0,00	1.200,00	14.400,00
1040205	Tit. Spese correnti Fun. Funzioni di istruzione pubblica Ser. Istruzione elementare Int. Trasferimenti	1.500,00	0,00	0,00	311,19	1.188,81
1040303	Tit. Spese correnti Fun. Funzioni di istruzione pubblica Ser. Istruzione media Int. Prestazioni di servizi	274.900,00	0,00	3.978,21	1.000,00	277.878,21
1040503	Tit. Spese correnti Fun. Funzioni di istruzione pubblica Ser. Assistenza scolastica, trasporto, refezione e altri servizi Int. Prestazioni di servizi	82.350,00	0,00	0,00	4.500,00	77.850,00



## SITUAZIONI VARIAZIONI SU CODICE MECCANOGRAFICO PER SPESA


Anno : 2011    Variazione N°: 4    Inserita il : 04/10/2011		-Variazioni bilancio settembre 2011				Data 30/09/2011
Atto : 34    DELIBERA DI CONSIGLIO COMUNALE						
Codice meccanografico	Descrizione	Previsioni iniziali	Variazioni già deliberate	Variazioni		Risultante
				in aumento	in diminuzione	
1040505	Tit. Spese correnti Fun. Funzioni di istruzione pubblica Ser. Assistenza scolastica, trasporto, refezione e altri servizi Int. Trasferimenti	160.984,00	0,00	0,00	14.000,00	146.984,00
1050102	Tit. Spese correnti Fun. Funzioni relative alla cultura ed ai beni culturali Ser. Biblioteche, musei e pinacoteche Int. Acquisto di beni di consumo e/o di materie prime	88.431,00	5.467,00	0,00	20.250,00	73.648,00
1050103	Tit. Spese correnti Fun. Funzioni relative alla cultura ed ai beni culturali Ser. Biblioteche, musei e pinacoteche Int. Prestazioni di servizi	552.150,00	45.750,00	21.425,07	20.070,77	599.254,30
1050107	Tit. Spese correnti Fun. Funzioni relative alla cultura ed ai beni culturali Ser. Biblioteche, musei e pinacoteche Int. Imposte e tasse	34.247,00	0,00	0,00	709,93	33.537,07
1050203	Tit. Spese correnti Fun. Funzioni relative alla cultura ed ai beni culturali Ser. Teatri, attività culturali e servizi diversi nel settore culturale Int. Prestazioni di servizi	99.160,00	0,00	0,00	10.532,88	88.627,12
1050205	Tit. Spese correnti Fun. Funzioni relative alla cultura ed ai beni culturali Ser. Teatri, attività culturali e servizi diversi nel settore culturale Int. Trasferimenti	47.296,00	0,00	0,00	2.574,00	44.722,00
1060202	Tit. Spese correnti Fun. Funzioni nel settore sportivo e ricreativo Ser. Stadio comunale, palazzo dello sport ed altri impianti Int. Acquisto di beni di consumo e/o di materie prime	1.000,00	0,00	0,00	700,00	300,00






## SITUAZIONI VARIAZIONI SU CODICE MECCANOGRAFICO PER SPESA

Anno : 2011    Variazione N°: 4    Inserita il : 04/10/2011		-Variazioni bilancio settembre 2011				Data 30/09/2011
Atto : 34    DELIBERA DI CONSIGLIO COMUNALE						
Codice meccanografico	Descrizione	Previsioni iniziali	Variazioni già deliberate	Variazioni		Risultante
				in aumento	in diminuzione	
1060303	Tit. Spese correnti Fun. Funzioni nel settore sportivo e ricreativo Ser. Manifestazioni diverse nel settore sportivo e ricreativo Int. Prestazioni di servizi	28.000,00	0,00	0,00	15.000,00	13.000,00
1080303	Tit. Spese correnti Fun. Funzioni nel campo della viabilità' e dei trasporti Ser. Trasporti pubblici locali e servizi connessi Int. Prestazioni di servizi	401.300,00	0,00	2.750,00	1.000,00	403.050,00
1080305	Tit. Spese correnti Fun. Funzioni nel campo della viabilità' e dei trasporti Ser. Trasporti pubblici locali e servizi connessi Int. Trasferimenti	20.000,00	0,00	0,00	20.000,00	0,00
1090103	Tit. Spese correnti Fun. Funzioni riguardanti la gestione del territorio e dell'ambiente Ser. Urbanistica e gestione del territorio Int. Prestazioni di servizi	307.660,00	0,00	0,00	664,76	306.995,24
1090303	Tit. Spese correnti Fun. Funzioni riguardanti la gestione del territorio e dell'ambiente Ser. Servizi di protezione civile Int. Prestazioni di servizi	5.900,00	0,00	1.450,00	0,00	7.350,00
1090305	Tit. Spese correnti Fun. Funzioni riguardanti la gestione del territorio e dell'ambiente Ser. Servizi di protezione civile Int. Trasferimenti	7.350,00	0,00	0,00	900,00	6.450,00
1090403	Tit. Spese correnti Fun. Funzioni riguardanti la gestione del territorio e dell'ambiente Ser. Servizio idrico integrato Int. Prestazioni di servizi	6.900,00	0,00	0,00	6.200,00	700,00




## SITUAZIONI VARIAZIONI SU CODICE MECCANOGRAFICO PER SPESA

Anno : 2011    Variazione N°: 4    Inserita il : 04/10/2011		-Variazioni bilancio settembre 2011				Data 30/09/2011
Atto : 34    DELIBERA DI CONSIGLIO COMUNALE						
Codice meccanografico	Descrizione	Previsioni iniziali	Variazioni già deliberate	Variazioni		Risultante
				in aumento	in diminuzione	
1090503	Tit. Spese correnti Fun. Funzioni riguardanti la gestione del territorio e dell'ambiente Ser. Servizio smaltimento rifiuti Int. Prestazioni di servizi	2.601.700,00	0,00	16.558,00	0,00	2.618.258,00
1090602	Tit. Spese correnti Fun. Funzioni riguardanti la gestione del territorio e dell'ambiente Ser. Parchi e servizi per la tutela ambientale del verde, altri servizi relativi al territorio ed Int. Acquisto di beni di consumo e/o di materie prime	3.300,00	0,00	0,00	523,00	2.777,00
1090603	Tit. Spese correnti Fun. Funzioni riguardanti la gestione del territorio e dell'ambiente Ser. Parchi e servizi per la tutela ambientale del verde, altri servizi relativi al territorio ed Int. Prestazioni di servizi	486.200,00	21.565,45	0,00	7.138,00	500.627,45
1090605	Tit. Spese correnti Fun. Funzioni riguardanti la gestione del territorio e dell'ambiente Ser. Parchi e servizi per la tutela ambientale del verde, altri servizi relativi al territorio ed Int. Trasferimenti	146.950,00	0,00	100,00	1.980,50	145.069,50
1100102	Tit. Spese correnti Fun. Funzioni nel settore sociale Ser. Asili nido, servizi per l'infanzia e per i minori Int. Acquisto di beni di consumo e/o di materie prime	11.000,00	0,00	0,00	700,00	10.300,00
1100103	Tit. Spese correnti Fun. Funzioni nel settore sociale Ser. Asili nido, servizi per l'infanzia e per i minori Int. Prestazioni di servizi	703.770,00	0,00	0,00	51.607,32	652.162,68
1100105	Tit. Spese correnti Fun. Funzioni nel settore sociale Ser. Asili nido, servizi per l'infanzia e per i minori Int. Trasferimenti	97.731,00	0,00	0,00	3.134,00	94.597,00




## SITUAZIONI VARIAZIONI SU CODICE MECCANOGRAFICO PER SPESA

Anno : 2011    Variazione N°: 4    Inserita il : 04/10/2011		-Variazioni bilancio settembre 2011				Data 30/09/2011
Atto : 34    DELIBERA DI CONSIGLIO COMUNALE						
Codice meccanografico	Descrizione	Previsioni iniziali	Variazioni già deliberate	Variazioni		Risultante
				in aumento	in diminuzione	
1100402	Tit. Spese correnti Fun. Funzioni nel settore sociale Ser. Assistenza, beneficenza pubblica e servizi diversi alla persona Int. Acquisto di beni di consumo e/o di materie prime	3.800,00	0,00	0,00	1.500,00	2.300,00
1100403	Tit. Spese correnti Fun. Funzioni nel settore sociale Ser. Assistenza, beneficenza pubblica e servizi diversi alla persona Int. Prestazioni di servizi	1.014.602,00	0,00	0,00	54.280,75	960.321,25
1100405	Tit. Spese correnti Fun. Funzioni nel settore sociale Ser. Assistenza, beneficenza pubblica e servizi diversi alla persona Int. Trasferimenti	1.103.748,00	0,00	2.624,16	41.789,00	1.064.583,16
1100407	Tit. Spese correnti Fun. Funzioni nel settore sociale Ser. Assistenza, beneficenza pubblica e servizi diversi alla persona Int. Imposte e tasse	21.592,00	0,00	0,00	254,00	21.338,00
1100503	Tit. Spese correnti Fun. Funzioni nel settore sociale Ser. Servizio necroscopico e cimiteriale Int. Prestazioni di servizi	147.100,00	0,00	1.731,28	4.731,28	144.100,00
2010205	Tit. Spese in conto capitale Fun. Funzioni generali di amministrazione, di gestione e di controllo Ser. Segreteria generale, personale e organizzazione Int. Acquisione di beni mobili, macchine ed attrezzature tecnico-scientifiche	57.328,00	0,00	225,96	5.000,00	52.553,96
2010501	Tit. Spese in conto capitale Fun. Funzioni generali di amministrazione, di gestione e di controllo Ser. Gestione dei beni demaniali e patrimoniali Int. Acquisione di beni immobili	130.000,00	0,00	11.943,00	0,00	141.943,00




## SITUAZIONI VARIAZIONI SU CODICE MECCANOGRAFICO PER SPESA

Anno : 2011    Variazione N°: 4    Inserita il : 04/10/2011		-Variazioni bilancio settembre 2011				Data 30/09/2011
Atto : 34    DELIBERA DI CONSIGLIO COMUNALE						
Codice meccanografico	Descrizione	Previsioni iniziali	Variazioni già deliberate	Variazioni		Risultante
				in aumento	in diminuzione	
2010505	Tit. Spese in conto capitale Fun. Funzioni generali di amministrazione, di gestione e di controllo Ser. Gestione dei beni demaniali e patrimoniali Int. Acquisizione di beni mobili, macchine ed attrezzature tecnico-scientifiche	22.000,00	0,00	0,00	9.500,00	12.500,00
2010807	Tit. Spese in conto capitale Fun. Funzioni generali di amministrazione, di gestione e di controllo Ser. Altri servizi generali Int. Trasferimenti di capitale	35.319,00	0,00	15.000,00	0,00	50.319,00
2030101	Tit. Spese in conto capitale Fun. Funzioni di polizia locale Ser. Polizia municipale Int. Acquisizione di beni immobili	85.000,00	0,00	0,00	10.000,00	75.000,00
2030105	Tit. Spese in conto capitale Fun. Funzioni di polizia locale Ser. Polizia municipale Int. Acquisizione di beni mobili, macchine ed attrezzature tecnico-scientifiche	112.500,00	0,00	0,00	35.624,16	76.875,84
2040201	Tit. Spese in conto capitale Fun. Funzioni di istruzione pubblica Ser. Istruzione elementare Int. Acquisizione di beni immobili	525.000,00	0,00	0,00	216.000,00	309.000,00
2040206	Tit. Spese in conto capitale Fun. Funzioni di istruzione pubblica Ser. Istruzione elementare Int. Incarichi professionali esterni	15.000,00	0,00	0,00	5.000,00	10.000,00
2040505	Tit. Spese in conto capitale Fun. Funzioni di istruzione pubblica Ser. Assistenza scolastica, trasporto, refezione e altri servizi Int. Acquisizione di beni mobili, macchine ed attrezzature tecnico-scientifiche	25.000,00	0,00	0,00	10.000,00	15.000,00




## SITUAZIONI VARIAZIONI SU CODICE MECCANOGRAFICO PER SPESA

Anno : 2011    Variazione N°: 4    Inserita il : 04/10/2011		-Variazioni bilancio settembre 2011				Data 30/09/2011
Atto : 34    DELIBERA DI CONSIGLIO COMUNALE						
Codice meccanografico	Descrizione	Previsioni iniziali	Variazioni già deliberate	Variazioni		Risultante
				in aumento	in diminuzione	
2050105	Tit. Spese in conto capitale Fun. Funzioni relative alla cultura ed ai beni culturali Ser. Biblioteche, musei e pinacoteche Int. Acquisizione di beni mobili, macchine ed attrezzature tecnico-scientifiche	41.435,00	2.673,00	0,00	3.500,00	40.608,00
2080101	Tit. Spese in conto capitale Fun. Funzioni nel campo della viabilità' e dei trasporti Ser. Viabilità', circolazione stradale e servizi connessi Int. Acquisizione di beni immobili	755.000,00	0,00	0,00	415.000,00	340.000,00
2080106	Tit. Spese in conto capitale Fun. Funzioni nel campo della viabilità' e dei trasporti Ser. Viabilità', circolazione stradale e servizi connessi Int. Incarichi professionali esterni	14.000,00	0,00	0,00	9.000,00	5.000,00
2090101	Tit. Spese in conto capitale Fun. Funzioni riguardanti la gestione del territorio e dell'ambiente Ser. Urbanistica e gestione del territorio Int. Acquisizione di beni immobili	122.000,00	0,00	500.000,00	0,00	622.000,00
2090102	Tit. Spese in conto capitale Fun. Funzioni riguardanti la gestione del territorio e dell'ambiente Ser. Urbanistica e gestione del territorio Int. Espropri e servitu' onerose	35.000,00	0,00	9.493,00	0,00	44.493,00
2090106	Tit. Spese in conto capitale Fun. Funzioni riguardanti la gestione del territorio e dell'ambiente Ser. Urbanistica e gestione del territorio Int. Incarichi professionali esterni	162.600,00	0,00	0,00	82.600,00	80.000,00
2090107	Tit. Spese in conto capitale Fun. Funzioni riguardanti la gestione del territorio e dell'ambiente Ser. Urbanistica e gestione del territorio Int. Trasferimenti di capitale	46.204,00	0,00	0,00	2.300,00	43.904,00




## SITUAZIONI VARIAZIONI SU CODICE MECCANOGRAFICO PER SPESA

Anno : 2011    Variazione N°: 4    Inserita il : 04/10/2011		-Variazioni bilancio settembre 2011				Data 30/09/2011
Atto : 34    DELIBERA DI CONSIGLIO COMUNALE						
Codice meccanografico	Descrizione	Previsioni iniziali	Variazioni già deliberate	Variazioni		Risultante
				in aumento	in diminuzione	
2090605	Tit. Spese in conto capitale Fun. Funzioni riguardanti la gestione del territorio e dell'ambiente Ser. Parchi e servizi per la tutela ambientale del verde, altri servizi relativi al territorio ed Int. Acquisizione di beni mobili, macchine ed attrezzature tecnico-scientifiche	20.000,00	0,00	0,00	8.000,00	12.000,00
2100405	Tit. Spese in conto capitale Fun. Funzioni nel settore sociale Ser. Assistenza, beneficenza pubblica e servizi diversi alla persona Int. Acquisizione di beni mobili, macchine ed attrezzature tecnico-scientifiche	10.000,00	0,00	0,00	5.000,00	5.000,00
2100505	Tit. Spese in conto capitale Fun. Funzioni nel settore sociale Ser. Servizio necroscopico e cimiteriale Int. Acquisizione di beni mobili, macchine ed attrezzature tecnico-scientifiche	5.000,00	0,00	0,00	3.500,00	1.500,00
4000005	Tit. Spese per servizi per conto di terzi Fun. Ser. Int. Spese per servizi per conto di terzi	748.500,00	0,00	0,00	14.000,00	734.500,00



## SITUAZIONI VARIAZIONI SU CODICE MECCANOGRAFICO PER SPESA


Anno : 2011		Variazione N°: 4		Inserita il : 04/10/2011																																																																																			
Atto : 34		DELIBERA DI CONSIGLIO COMUNALE		-Variazioni bilancio settembre 2011				Data 30/09/2011																																																																															
Codice meccanografico	Descrizione	Previsioni iniziali	Variazioni già deliberate	Variazioni		Risultante																																																																																	
				in aumento	in diminuzione																																																																																		
TOTALI		15.823.006,00	103.734,21	598.908,23	1.229.836,01	15.295.812,43																																																																																	
<table style="width: 100%; border-collapse: collapse;"> <tr> <td style="width: 15%;">Avanzo Applicato</td> <td></td> <td></td> <td></td> <td></td> <td></td> <td></td> <td></td> <td></td> <td></td> <td></td> </tr> <tr> <td style="padding-left: 20px;">Vincolato</td> <td>36.532,35</td> <td></td> <td></td> <td></td> <td></td> <td></td> <td></td> <td></td> <td></td> <td></td> </tr> <tr> <td style="padding-left: 20px;">Finanziato Investimenti</td> <td>40.093,30</td> <td></td> <td></td> <td></td> <td></td> <td></td> <td></td> <td></td> <td></td> <td></td> </tr> <tr> <td style="padding-left: 20px;">Fondo di Ammortamento</td> <td>0,00</td> <td></td> <td></td> <td></td> <td></td> <td></td> <td></td> <td></td> <td></td> <td></td> </tr> <tr> <td style="padding-left: 40px;">Non Vincolato</td> <td>1.726,22</td> <td></td> <td></td> <td></td> <td></td> <td></td> <td></td> <td></td> <td></td> <td></td> </tr> <tr> <td style="padding-left: 20px;">Disavanzo</td> <td>0,00</td> <td></td> <td></td> <td></td> <td></td> <td></td> <td></td> <td></td> <td></td> <td></td> </tr> <tr> <td></td> <td></td> <td></td> <td style="text-align: right;">Totale</td> <td>78.351,87</td> <td></td> <td></td> <td></td> <td></td> <td></td> <td></td> </tr> </table>											Avanzo Applicato											Vincolato	36.532,35										Finanziato Investimenti	40.093,30										Fondo di Ammortamento	0,00										Non Vincolato	1.726,22										Disavanzo	0,00													Totale	78.351,87						
Avanzo Applicato																																																																																							
Vincolato	36.532,35																																																																																						
Finanziato Investimenti	40.093,30																																																																																						
Fondo di Ammortamento	0,00																																																																																						
Non Vincolato	1.726,22																																																																																						
Disavanzo	0,00																																																																																						
			Totale	78.351,87																																																																																			
<table style="width: 100%; border-collapse: collapse;"> <tr> <td colspan="11">Quadratura della Variazione: <b>4</b></td> </tr> <tr> <td></td> <td style="text-align: center;">Incrementi</td> <td style="text-align: center;">Decrementi</td> <td style="text-align: center;">Totale</td> <td></td> <td></td> <td></td> <td></td> <td></td> <td></td> <td></td> </tr> <tr> <td style="padding-left: 20px;">Entrate</td> <td style="text-align: right;">1.614.596,99</td> <td style="text-align: right;">2.323.876,64</td> <td style="text-align: right;">-709.279,65</td> <td></td> <td></td> <td></td> <td></td> <td></td> <td></td> <td></td> </tr> <tr> <td style="padding-left: 20px;">Spese</td> <td style="text-align: right;">598.908,23</td> <td style="text-align: right;">1.229.836,01</td> <td style="text-align: right;">-630.927,78</td> <td></td> <td></td> <td style="text-align: right;">Sbilancio</td> <td style="text-align: right;">0,00</td> <td></td> <td></td> <td></td> </tr> <tr> <td></td> <td></td> <td style="text-align: right;">Saldo</td> <td style="text-align: right;">-78.351,87</td> <td></td> <td></td> <td></td> <td></td> <td></td> <td></td> <td></td> </tr> </table>											Quadratura della Variazione: <b>4</b>												Incrementi	Decrementi	Totale								Entrate	1.614.596,99	2.323.876,64	-709.279,65								Spese	598.908,23	1.229.836,01	-630.927,78			Sbilancio	0,00						Saldo	-78.351,87																													
Quadratura della Variazione: <b>4</b>																																																																																							
	Incrementi	Decrementi	Totale																																																																																				
Entrate	1.614.596,99	2.323.876,64	-709.279,65																																																																																				
Spese	598.908,23	1.229.836,01	-630.927,78			Sbilancio	0,00																																																																																
		Saldo	-78.351,87																																																																																				



## SITUAZIONI VARIAZIONI SU CODICE MECCANOGRAFICO PER SPESA


Anno : 2011    Variazione N°: 6    Inserita il : 04/10/2011		-Prelevamento fondo riserva settembre 2011				Data 04/10/2011
Atto : 185    DELIBERA DI GIUNTA COMUNALE						
Codice meccanografico	Descrizione	Previsioni iniziali	Variazioni già deliberate	Variazioni		Risultante
				in aumento	in diminuzione	
1010302	Tit. Spese correnti Fun. Funzioni generali di amministrazione, di gestione e di controllo Ser. Gestione economica, finanziaria, programmazione, provveditorato e controllo di gest Int. Acquisto di beni di consumo e/o di materie prime	400,00	0,00	5.000,00	0,00	5.400,00
1010303	Tit. Spese correnti Fun. Funzioni generali di amministrazione, di gestione e di controllo Ser. Gestione economica, finanziaria, programmazione, provveditorato e controllo di gest Int. Prestazioni di servizi	45.730,00	700,00	5.000,00	0,00	51.430,00
1010811	Tit. Spese correnti Fun. Funzioni generali di amministrazione, di gestione e di controllo Ser. Altri servizi generali Int. Fondo di riserva	63.000,00	-28.600,00	0,00	18.442,00	15.958,00
1090503	Tit. Spese correnti Fun. Funzioni riguardanti la gestione del territorio e dell'ambiente Ser. Servizio smaltimento rifiuti Int. Prestazioni di servizi	2.601.700,00	0,00	8.442,00	0,00	2.610.142,00






## SITUAZIONI VARIAZIONI SU CODICE MECCANOGRAFICO PER SPESA

Anno : 2011		Variazione N°: 6		Inserita il : 04/10/2011																																																			
Atto : 185		DELIBERA DI GIUNTA COMUNALE		-Prelevamento fondo riserva settembre 2011																																																			
				Data 04/10/2011																																																			
Codice meccanografico	Descrizione	Previsioni iniziali	Variazioni già deliberate	Variazioni		Risultante																																																	
				in aumento	in diminuzione																																																		
TOTALI		2.710.830,00	-27.900,00	18.442,00	18.442,00	2.682.930,00																																																	
<table border="0" style="width: 100%;"> <tr> <td style="width: 15%;">Avanzo Applicato</td> <td style="width: 15%;"></td> <td style="width: 15%;"></td> <td style="width: 15%;"></td> <td style="width: 15%;"></td> <td style="width: 15%;"></td> <td style="width: 15%;"></td> </tr> <tr> <td>    Vincolato</td> <td>0,00</td> <td></td> <td></td> <td></td> <td></td> <td></td> </tr> <tr> <td>    Finanziato Investimenti</td> <td>0,00</td> <td></td> <td></td> <td></td> <td></td> <td></td> </tr> <tr> <td>    Fondo di Ammortamento</td> <td>0,00</td> <td></td> <td></td> <td></td> <td></td> <td></td> </tr> <tr> <td>    Non Vincolato</td> <td>0,00</td> <td></td> <td></td> <td></td> <td></td> <td></td> </tr> <tr> <td>    Disavanzo</td> <td>0,00</td> <td></td> <td></td> <td></td> <td></td> <td></td> </tr> <tr> <td colspan="3" style="text-align: right;">Totale</td> <td>0,00</td> <td colspan="3"></td> </tr> </table>							Avanzo Applicato							Vincolato	0,00						Finanziato Investimenti	0,00						Fondo di Ammortamento	0,00						Non Vincolato	0,00						Disavanzo	0,00						Totale			0,00			
Avanzo Applicato																																																							
Vincolato	0,00																																																						
Finanziato Investimenti	0,00																																																						
Fondo di Ammortamento	0,00																																																						
Non Vincolato	0,00																																																						
Disavanzo	0,00																																																						
Totale			0,00																																																				
<table border="0" style="width: 100%;"> <tr> <td colspan="7">Quadratura della Variazione: <b>6</b></td> </tr> <tr> <td></td> <td style="text-align: center;">Incrementi</td> <td style="text-align: center;">Decrementi</td> <td style="text-align: center;">Totale</td> <td></td> <td></td> <td></td> </tr> <tr> <td>Entrate</td> <td style="text-align: center;">0,00</td> <td style="text-align: center;">0,00</td> <td style="text-align: center;">0,00</td> <td></td> <td></td> <td></td> </tr> <tr> <td>Spese</td> <td style="text-align: center;">18.442,00</td> <td style="text-align: center;">18.442,00</td> <td style="text-align: center;">0,00</td> <td style="text-align: center;">Sbilancio</td> <td style="text-align: center;">0,00</td> <td></td> </tr> <tr> <td></td> <td></td> <td style="text-align: center;">Saldo</td> <td style="text-align: center;">0,00</td> <td></td> <td></td> <td></td> </tr> </table>							Quadratura della Variazione: <b>6</b>								Incrementi	Decrementi	Totale				Entrate	0,00	0,00	0,00				Spese	18.442,00	18.442,00	0,00	Sbilancio	0,00				Saldo	0,00																	
Quadratura della Variazione: <b>6</b>																																																							
	Incrementi	Decrementi	Totale																																																				
Entrate	0,00	0,00	0,00																																																				
Spese	18.442,00	18.442,00	0,00	Sbilancio	0,00																																																		
		Saldo	0,00																																																				




## SITUAZIONI VARIAZIONI SU CODICE MECCANOGRAFICO PER SPESA

Anno : 2011 Variazione N°: 7 Inserita il : 06/12/2011						
Atto : 45 DELIBERA DI CONSIGLIO COMUNALE - Data 30/11/2011						
Codice meccanografico	Descrizione	Previsioni iniziali	Variazioni già deliberate	Variazioni		Risultante
				in aumento	in diminuzione	
1010101	Tit. Spese correnti Fun. Funzioni generali di amministrazione, di gestione e di controllo Ser. Organi istituzionali, partecipazione e decentramento Int. Personale	548.736,00	0,00	2.125,00	2.805,00	548.056,00
1010102	Tit. Spese correnti Fun. Funzioni generali di amministrazione, di gestione e di controllo Ser. Organi istituzionali, partecipazione e decentramento Int. Acquisto di beni di consumo e/o di materie prime	13.699,00	-92,45	2.850,00	57,55	16.399,00
1010103	Tit. Spese correnti Fun. Funzioni generali di amministrazione, di gestione e di controllo Ser. Organi istituzionali, partecipazione e decentramento Int. Prestazioni di servizi	287.089,00	-25.948,00	550,00	8.050,00	253.641,00
1010105	Tit. Spese correnti Fun. Funzioni generali di amministrazione, di gestione e di controllo Ser. Organi istituzionali, partecipazione e decentramento Int. Trasferimenti	8.100,00	0,00	53.741,43	68,30	61.773,13
1010107	Tit. Spese correnti Fun. Funzioni generali di amministrazione, di gestione e di controllo Ser. Organi istituzionali, partecipazione e decentramento Int. Imposte e tasse	38.189,00	0,00	90,00	275,00	38.004,00
1010201	Tit. Spese correnti Fun. Funzioni generali di amministrazione, di gestione e di controllo Ser. Segreteria generale, personale e organizzazione Int. Personale	1.637.742,00	-1.821,24	11.714,69	18.861,07	1.628.774,38
1010202	Tit. Spese correnti Fun. Funzioni generali di amministrazione, di gestione e di controllo Ser. Segreteria generale, personale e organizzazione Int. Acquisto di beni di consumo e/o di materie prime	124.100,00	-5.600,00	2.032,00	1.575,00	118.957,00




## SITUAZIONI VARIAZIONI SU CODICE MECCANOGRAFICO PER SPESA

Anno : 2011 Variazione N°: 7 Inserita il : 06/12/2011						
Atto : 45 DELIBERA DI CONSIGLIO COMUNALE - Data 30/11/2011						
Codice meccanografico	Descrizione	Previsioni iniziali	Variazioni già deliberate	Variazioni		Risultante
				in aumento	in diminuzione	
1010203	Tit. Spese correnti Fun. Funzioni generali di amministrazione, di gestione e di controllo Ser. Segreteria generale, personale e organizzazione Int. Prestazioni di servizi	353.332,00	8.904,00	2.500,00	31.978,50	332.757,50
1010205	Tit. Spese correnti Fun. Funzioni generali di amministrazione, di gestione e di controllo Ser. Segreteria generale, personale e organizzazione Int. Trasferimenti	9.650,00	-361,55	0,00	1.000,00	8.288,45
1010207	Tit. Spese correnti Fun. Funzioni generali di amministrazione, di gestione e di controllo Ser. Segreteria generale, personale e organizzazione Int. Imposte e tasse	79.405,00	321,24	542,00	4.000,00	76.268,24
1010301	Tit. Spese correnti Fun. Funzioni generali di amministrazione, di gestione e di controllo Ser. Gestione economica, finanziaria, programmazione, provveditorato e controllo di gest Int. Personale	336.882,00	0,00	550,00	346,00	337.086,00
1010303	Tit. Spese correnti Fun. Funzioni generali di amministrazione, di gestione e di controllo Ser. Gestione economica, finanziaria, programmazione, provveditorato e controllo di gest Int. Prestazioni di servizi	45.730,00	4.900,00	1.500,00	700,00	51.430,00
1010307	Tit. Spese correnti Fun. Funzioni generali di amministrazione, di gestione e di controllo Ser. Gestione economica, finanziaria, programmazione, provveditorato e controllo di gest Int. Imposte e tasse	26.434,00	0,00	35,00	0,00	26.469,00
1010401	Tit. Spese correnti Fun. Funzioni generali di amministrazione, di gestione e di controllo Ser. Gestione delle entrate tributarie e servizi fiscali Int. Personale	122.355,00	0,00	2.320,00	310,00	124.365,00




## SITUAZIONI VARIAZIONI SU CODICE MECCANOGRAFICO PER SPESA

Anno : 2011    Variazione N°: 7    Inserita il : 06/12/2011						
Atto : 45    DELIBERA DI CONSIGLIO COMUNALE    -					Data 30/11/2011	
Codice meccanografico	Descrizione	Previsioni iniziali	Variazioni già deliberate	Variazioni		Risultante
				in aumento	in diminuzione	
1010403	Tit. Spese correnti Fun. Funzioni generali di amministrazione, di gestione e di controllo Ser. Gestione delle entrate tributarie e servizi fiscali Int. Prestazioni di servizi	123.402,00	-2.000,00	0,00	3.000,00	118.402,00
1010407	Tit. Spese correnti Fun. Funzioni generali di amministrazione, di gestione e di controllo Ser. Gestione delle entrate tributarie e servizi fiscali Int. Imposte e tasse	70.068,00	0,00	795,00	0,00	70.863,00
1010408	Tit. Spese correnti Fun. Funzioni generali di amministrazione, di gestione e di controllo Ser. Gestione delle entrate tributarie e servizi fiscali Int. Oneri straordinari della gestione corrente	102.000,00	-28.670,00	14.427,84	0,00	87.757,84
1010503	Tit. Spese correnti Fun. Funzioni generali di amministrazione, di gestione e di controllo Ser. Gestione dei beni demaniali e patrimoniali Int. Prestazioni di servizi	973.350,00	5.500,00	6.185,40	39.322,12	945.713,28
1010601	Tit. Spese correnti Fun. Funzioni generali di amministrazione, di gestione e di controllo Ser. Ufficio tecnico Int. Personale	449.905,00	-436,89	90,00	4.085,00	445.473,11
1010602	Tit. Spese correnti Fun. Funzioni generali di amministrazione, di gestione e di controllo Ser. Ufficio tecnico Int. Acquisto di beni di consumo e/o di materie prime	600,00	0,00	0,00	100,00	500,00
1010603	Tit. Spese correnti Fun. Funzioni generali di amministrazione, di gestione e di controllo Ser. Ufficio tecnico Int. Prestazioni di servizi	7.200,00	0,00	0,00	604,57	6.595,43




## SITUAZIONI VARIAZIONI SU CODICE MECCANOGRAFICO PER SPESA

Anno : 2011 Variazione N°: 7 Inserita il : 06/12/2011						
Atto : 45 DELIBERA DI CONSIGLIO COMUNALE -						Data 30/11/2011
Codice meccanografico	Descrizione	Previsioni iniziali	Variazioni già deliberate	Variazioni		Risultante
				in aumento	in diminuzione	
1010607	Tit. Spese correnti Fun. Funzioni generali di amministrazione, di gestione e di controllo Ser. Ufficio tecnico Int. Imposte e tasse	32.715,00	0,00	0,00	1.480,00	31.235,00
1010701	Tit. Spese correnti Fun. Funzioni generali di amministrazione, di gestione e di controllo Ser. Anagrafe, stato civile, elettorale, leva e servizio statistico Int. Personale	153.955,00	0,00	60,00	1.099,00	152.916,00
1010801	Tit. Spese correnti Fun. Funzioni generali di amministrazione, di gestione e di controllo Ser. Altri servizi generali Int. Personale	112.350,00	0,00	1.130,00	800,00	112.680,00
1010803	Tit. Spese correnti Fun. Funzioni generali di amministrazione, di gestione e di controllo Ser. Altri servizi generali Int. Prestazioni di servizi	400,00	0,00	0,00	54,40	345,60
1010807	Tit. Spese correnti Fun. Funzioni generali di amministrazione, di gestione e di controllo Ser. Altri servizi generali Int. Imposte e tasse	5.734,00	0,00	60,00	0,00	5.794,00
1010811	Tit. Spese correnti Fun. Funzioni generali di amministrazione, di gestione e di controllo Ser. Altri servizi generali Int. Fondo di riserva	63.000,00	-47.042,00	37.042,00	0,00	53.000,00
1030101	Tit. Spese correnti Fun. Funzioni di polizia locale Ser. Polizia municipale Int. Personale	627.350,00	0,00	0,00	16.200,00	611.150,00




## SITUAZIONI VARIAZIONI SU CODICE MECCANOGRAFICO PER SPESA

Anno : 2011    Variazione N°: 7    Inserita il : 06/12/2011						
Atto : 45    DELIBERA DI CONSIGLIO COMUNALE    -					Data 30/11/2011	
Codice meccanografico	Descrizione	Previsioni iniziali	Variazioni già deliberate	Variazioni		Risultante
				in aumento	in diminuzione	
1030103	Tit. Spese correnti Fun. Funzioni di polizia locale Ser. Polizia municipale Int. Prestazioni di servizi	69.300,00	1.470,00	0,00	425,17	70.344,83
1030107	Tit. Spese correnti Fun. Funzioni di polizia locale Ser. Polizia municipale Int. Imposte e tasse	43.970,00	0,00	0,00	900,00	43.070,00
1040203	Tit. Spese correnti Fun. Funzioni di istruzione pubblica Ser. Istruzione elementare Int. Prestazioni di servizi	363.700,00	0,00	0,00	1.665,62	362.034,38
1040303	Tit. Spese correnti Fun. Funzioni di istruzione pubblica Ser. Istruzione media Int. Prestazioni di servizi	274.900,00	2.978,21	304,00	394,79	277.787,42
1040405	Tit. Spese correnti Fun. Funzioni di istruzione pubblica Ser. Istruzione secondaria superiore Int. Trasferimenti	1.000,00	0,00	0,00	1.000,00	0,00
1040501	Tit. Spese correnti Fun. Funzioni di istruzione pubblica Ser. Assistenza scolastica, trasporto, refezione e altri servizi Int. Personale	183.717,00	0,00	3.440,00	80,00	187.077,00
1040505	Tit. Spese correnti Fun. Funzioni di istruzione pubblica Ser. Assistenza scolastica, trasporto, refezione e altri servizi Int. Trasferimenti	160.984,00	-14.000,00	1.000,00	0,00	147.984,00



## SITUAZIONI VARIAZIONI SU CODICE MECCANOGRAFICO PER SPESA


Anno : 2011    Variazione N°: 7    Inserita il : 06/12/2011						
Atto : 45    DELIBERA DI CONSIGLIO COMUNALE    -					Data 30/11/2011	
Codice meccanografico	Descrizione	Previsioni iniziali	Variazioni già deliberate	Variazioni		Risultante
				in aumento	in diminuzione	
1040507	Tit. Spese correnti Fun. Funzioni di istruzione pubblica Ser. Assistenza scolastica, trasporto, refezione e altri servizi Int. Imposte e tasse	16.858,00	0,00	110,00	0,00	16.968,00
1050101	Tit. Spese correnti Fun. Funzioni relative alla cultura ed ai beni culturali Ser. Biblioteche, musei e pinacoteche Int. Personale	483.695,00	0,00	1.890,00	2.905,00	482.680,00
1050102	Tit. Spese correnti Fun. Funzioni relative alla cultura ed ai beni culturali Ser. Biblioteche, musei e pinacoteche Int. Acquisto di beni di consumo e/o di materie prime	88.431,00	-14.783,00	6.000,00	0,00	79.648,00
1050103	Tit. Spese correnti Fun. Funzioni relative alla cultura ed ai beni culturali Ser. Biblioteche, musei e pinacoteche Int. Prestazioni di servizi	552.150,00	47.104,30	47.297,42	2.740,80	643.810,92
1050107	Tit. Spese correnti Fun. Funzioni relative alla cultura ed ai beni culturali Ser. Biblioteche, musei e pinacoteche Int. Imposte e tasse	34.247,00	-709,93	85,00	0,00	33.622,07
1050201	Tit. Spese correnti Fun. Funzioni relative alla cultura ed ai beni culturali Ser. Teatri, attività culturali e servizi diversi nel settore culturale Int. Personale	197.719,00	0,00	0,00	3.360,00	194.359,00
1050203	Tit. Spese correnti Fun. Funzioni relative alla cultura ed ai beni culturali Ser. Teatri, attività culturali e servizi diversi nel settore culturale Int. Prestazioni di servizi	99.160,00	-10.532,88	0,00	6.054,55	82.572,57



## SITUAZIONI VARIAZIONI SU CODICE MECCANOGRAFICO PER SPESA


Anno : 2011 Variazione N°: 7 Inserita il : 06/12/2011						
Atto : 45 DELIBERA DI CONSIGLIO COMUNALE -						Data 30/11/2011
Codice meccanografico	Descrizione	Previsioni iniziali	Variazioni già deliberate	Variazioni		Risultante
				in aumento	in diminuzione	
1050207	Tit. Spese correnti Fun. Funzioni relative alla cultura ed ai beni culturali Ser. Teatri, attività culturali e servizi diversi nel settore culturale Int. Imposte e tasse	18.010,00	0,00	0,00	1.050,00	16.960,00
1060201	Tit. Spese correnti Fun. Funzioni nel settore sportivo e ricreativo Ser. Stadio comunale, palazzo dello sport ed altri impianti Int. Personale	27.030,00	0,00	350,00	220,00	27.160,00
1060303	Tit. Spese correnti Fun. Funzioni nel settore sportivo e ricreativo Ser. Manifestazioni diverse nel settore sportivo e ricreativo Int. Prestazioni di servizi	28.000,00	-15.000,00	0,00	1.500,00	11.500,00
1080101	Tit. Spese correnti Fun. Funzioni nel campo della viabilità e dei trasporti Ser. Viabilità, circolazione stradale e servizi connessi Int. Personale	27.432,00	0,00	70,00	0,00	27.502,00
1080103	Tit. Spese correnti Fun. Funzioni nel campo della viabilità e dei trasporti Ser. Viabilità, circolazione stradale e servizi connessi Int. Prestazioni di servizi	280.350,00	0,00	7.500,00	1.559,52	286.290,48
1080107	Tit. Spese correnti Fun. Funzioni nel campo della viabilità e dei trasporti Ser. Viabilità, circolazione stradale e servizi connessi Int. Imposte e tasse	3.274,00	0,00	25,00	200,00	3.099,00
1080201	Tit. Spese correnti Fun. Funzioni nel campo della viabilità e dei trasporti Ser. Illuminazione pubblica e servizi connessi Int. Personale	111.810,00	0,00	50,00	380,00	111.480,00






## SITUAZIONI VARIAZIONI SU CODICE MECCANOGRAFICO PER SPESA

Anno : 2011 Variazione N°: 7 Inserita il : 06/12/2011						
Atto : 45 DELIBERA DI CONSIGLIO COMUNALE -					Data 30/11/2011	
Codice meccanografico	Descrizione	Previsioni iniziali	Variazioni già deliberate	Variazioni		Risultante
				in aumento	in diminuzione	
1080202	Tit. Spese correnti Fun. Funzioni nel campo della viabilità e dei trasporti Ser. Illuminazione pubblica e servizi connessi Int. Acquisto di beni di consumo e/o di materie prime	13.000,00	0,00	3.784,87	0,00	16.784,87
1080203	Tit. Spese correnti Fun. Funzioni nel campo della viabilità e dei trasporti Ser. Illuminazione pubblica e servizi connessi Int. Prestazioni di servizi	388.000,00	0,00	0,00	450,40	387.549,60
1080207	Tit. Spese correnti Fun. Funzioni nel campo della viabilità e dei trasporti Ser. Illuminazione pubblica e servizi connessi Int. Imposte e tasse	7.496,00	0,00	40,00	0,00	7.536,00
1080303	Tit. Spese correnti Fun. Funzioni nel campo della viabilità e dei trasporti Ser. Trasporti pubblici locali e servizi connessi Int. Prestazioni di servizi	401.300,00	1.750,00	1.780,00	0,00	404.830,00
1090101	Tit. Spese correnti Fun. Funzioni riguardanti la gestione del territorio e dell'ambiente Ser. Urbanistica e gestione del territorio Int. Personale	616.150,00	0,00	300,00	2.100,00	614.350,00
1090103	Tit. Spese correnti Fun. Funzioni riguardanti la gestione del territorio e dell'ambiente Ser. Urbanistica e gestione del territorio Int. Prestazioni di servizi	307.660,00	-664,76	0,00	18.980,50	288.014,74
1090105	Tit. Spese correnti Fun. Funzioni riguardanti la gestione del territorio e dell'ambiente Ser. Urbanistica e gestione del territorio Int. Trasferimenti	33.129,00	0,00	0,00	5.907,00	27.222,00




## SITUAZIONI VARIAZIONI SU CODICE MECCANOGRAFICO PER SPESA

Anno : 2011    Variazione N°: 7    Inserita il : 06/12/2011						
Atto : 45    DELIBERA DI CONSIGLIO COMUNALE    -					Data 30/11/2011	
Codice meccanografico	Descrizione	Previsioni iniziali	Variazioni già deliberate	Variazioni		Risultante
				in aumento	in diminuzione	
1090107	Tit. Spese correnti Fun. Funzioni riguardanti la gestione del territorio e dell'ambiente Ser. Urbanistica e gestione del territorio Int. Imposte e tasse	45.770,00	0,00	0,00	320,00	45.450,00
1090502	Tit. Spese correnti Fun. Funzioni riguardanti la gestione del territorio e dell'ambiente Ser. Servizio smaltimento rifiuti Int. Acquisto di beni di consumo e/o di materie prime	0,00	0,00	1.200,00	0,00	1.200,00
1090503	Tit. Spese correnti Fun. Funzioni riguardanti la gestione del territorio e dell'ambiente Ser. Servizio smaltimento rifiuti Int. Prestazioni di servizi	2.601.700,00	25.000,00	4.540,33	0,00	2.631.240,33
1090601	Tit. Spese correnti Fun. Funzioni riguardanti la gestione del territorio e dell'ambiente Ser. Parchi e servizi per la tutela ambientale del verde, altri servizi relativi al territorio ed Int. Personale	98.566,00	0,00	350,00	250,00	98.666,00
1090603	Tit. Spese correnti Fun. Funzioni riguardanti la gestione del territorio e dell'ambiente Ser. Parchi e servizi per la tutela ambientale del verde, altri servizi relativi al territorio ed Int. Prestazioni di servizi	486.200,00	14.427,45	38.812,54	1.640,15	537.799,84
1090605	Tit. Spese correnti Fun. Funzioni riguardanti la gestione del territorio e dell'ambiente Ser. Parchi e servizi per la tutela ambientale del verde, altri servizi relativi al territorio ed Int. Trasferimenti	146.950,00	-1.880,50	400,00	0,00	145.469,50
1100101	Tit. Spese correnti Fun. Funzioni nel settore sociale Ser. Asili nido, servizi per l'infanzia e per i minori Int. Personale	514.745,00	0,00	2.620,00	660,00	516.705,00




## SITUAZIONI VARIAZIONI SU CODICE MECCANOGRAFICO PER SPESA

Anno : 2011    Variazione N°: 7    Inserita il : 06/12/2011						
Atto : 45    DELIBERA DI CONSIGLIO COMUNALE    -						Data 30/11/2011
Codice meccanografico	Descrizione	Previsioni iniziali	Variazioni già deliberate	Variazioni		Risultante
				in aumento	in diminuzione	
1100102	Tit. Spese correnti Fun. Funzioni nel settore sociale Ser. Asili nido, servizi per l'infanzia e per i minori Int. Acquisto di beni di consumo e/o di materie prime	11.000,00	-700,00	0,00	2.000,00	8.300,00
1100103	Tit. Spese correnti Fun. Funzioni nel settore sociale Ser. Asili nido, servizi per l'infanzia e per i minori Int. Prestazioni di servizi	703.770,00	-51.607,32	7.288,54	23.359,10	636.092,12
1100105	Tit. Spese correnti Fun. Funzioni nel settore sociale Ser. Asili nido, servizi per l'infanzia e per i minori Int. Trasferimenti	97.731,00	-3.134,00	0,00	2.835,20	91.761,80
1100107	Tit. Spese correnti Fun. Funzioni nel settore sociale Ser. Asili nido, servizi per l'infanzia e per i minori Int. Imposte e tasse	7.405,00	0,00	15,00	2.500,00	4.920,00
1100203	Tit. Spese correnti Fun. Funzioni nel settore sociale Ser. Servizi di prevenzione e riabilitazione Int. Prestazioni di servizi	15.500,00	0,00	0,00	1.362,05	14.137,95
1100205	Tit. Spese correnti Fun. Funzioni nel settore sociale Ser. Servizi di prevenzione e riabilitazione Int. Trasferimenti	294.009,00	0,00	4.500,00	0,00	298.509,00
1100401	Tit. Spese correnti Fun. Funzioni nel settore sociale Ser. Assistenza, beneficenza pubblica e servizi diversi alla persona Int. Personale	302.907,00	0,00	1.450,00	1.540,00	302.817,00




## SITUAZIONI VARIAZIONI SU CODICE MECCANOGRAFICO PER SPESA

Anno : 2011    Variazione N°: 7    Inserita il : 06/12/2011						
Atto : 45    DELIBERA DI CONSIGLIO COMUNALE    -					Data 30/11/2011	
Codice meccanografico	Descrizione	Previsioni iniziali	Variazioni già deliberate	Variazioni		Risultante
				in aumento	in diminuzione	
1100402	Tit. Spese correnti Fun. Funzioni nel settore sociale Ser. Assistenza, beneficenza pubblica e servizi diversi alla persona Int. Acquisto di beni di consumo e/o di materie prime	3.800,00	-1.500,00	0,00	300,00	2.000,00
1100403	Tit. Spese correnti Fun. Funzioni nel settore sociale Ser. Assistenza, beneficenza pubblica e servizi diversi alla persona Int. Prestazioni di servizi	1.014.602,00	-54.280,75	14.016,32	21.949,21	952.388,36
1100405	Tit. Spese correnti Fun. Funzioni nel settore sociale Ser. Assistenza, beneficenza pubblica e servizi diversi alla persona Int. Trasferimenti	1.103.748,00	-39.164,84	43.337,99	33.985,04	1.073.936,11
1100501	Tit. Spese correnti Fun. Funzioni nel settore sociale Ser. Servizio necroscopico e cimiteriale Int. Personale	52.637,00	0,00	250,00	0,00	52.887,00
1100503	Tit. Spese correnti Fun. Funzioni nel settore sociale Ser. Servizio necroscopico e cimiteriale Int. Prestazioni di servizi	147.100,00	-3.000,00	0,00	650,76	143.449,24
1100507	Tit. Spese correnti Fun. Funzioni nel settore sociale Ser. Servizio necroscopico e cimiteriale Int. Imposte e tasse	1.919,00	0,00	20,00	0,00	1.939,00
2030105	Tit. Spese in conto capitale Fun. Funzioni di polizia locale Ser. Polizia municipale Int. Acquisione di beni mobili, macchine ed attrezzature tecnico-scientifiche	112.500,00	-35.624,16	0,00	30.370,00	46.505,84




## SITUAZIONI VARIAZIONI SU CODICE MECCANOGRAFICO PER SPESA

Anno : 2011    Variazione N°: 7    Inserita il : 06/12/2011						
Atto : 45    DELIBERA DI CONSIGLIO COMUNALE    -						Data 30/11/2011
Codice meccanografico	Descrizione	Previsioni iniziali	Variazioni già deliberate	Variazioni		Risultante
				in aumento	in diminuzione	
2080101	Tit. Spese in conto capitale Fun. Funzioni nel campo della viabilità' e dei trasporti Ser. Viabilità', circolazione stradale e servizi connessi Int. Acquisizione di beni immobili	755.000,00	-415.000,00	99.533,65	0,00	439.533,65
2090101	Tit. Spese in conto capitale Fun. Funzioni riguardanti la gestione del territorio e dell'ambiente Ser. Urbanistica e gestione del territorio Int. Acquisizione di beni immobili	122.000,00	500.000,00	0,00	100.000,00	522.000,00
2090102	Tit. Spese in conto capitale Fun. Funzioni riguardanti la gestione del territorio e dell'ambiente Ser. Urbanistica e gestione del territorio Int. Espropri e servitu' onerose	35.000,00	9.493,00	10.000,00	0,00	54.493,00
4000005	Tit. Spese per servizi per conto di terzi Fun. Ser. Int. Spese per servizi per conto di terzi	748.500,00	-14.000,00	71.000,00	0,00	805.500,00




## SITUAZIONI VARIAZIONI SU CODICE MECCANOGRAFICO PER SPESA

Anno : 2011		Variazione N°: 7		Inserita il : 06/12/2011																																																			
Atto : 45		DELIBERA DI CONSIGLIO COMUNALE		-		Data 30/11/2011																																																	
Codice meccanografico	Descrizione	Previsioni iniziali	Variazioni già deliberate	Variazioni		Risultante																																																	
				in aumento	in diminuzione																																																		
TOTALI		20.609.003,00	-165.706,07	513.701,02	412.366,37	20.544.631,58																																																	
<table border="0" style="width: 100%;"> <tr> <td colspan="8"><b>Avanzo Applicato</b></td> </tr> <tr> <td colspan="2">    Vincolato</td> <td>5.649,50</td> <td colspan="5"></td> </tr> <tr> <td colspan="2">    Finanziato Investimenti</td> <td>0,00</td> <td colspan="5"></td> </tr> <tr> <td colspan="2">    Fondo di Ammortamento</td> <td>0,00</td> <td colspan="5" style="text-align: right;">Totale 5.649,50</td> </tr> <tr> <td colspan="2">    Non Vincolato</td> <td>0,00</td> <td colspan="5"></td> </tr> <tr> <td colspan="2">    Disavanzo</td> <td>0,00</td> <td colspan="5"></td> </tr> </table>								<b>Avanzo Applicato</b>								Vincolato		5.649,50						Finanziato Investimenti		0,00						Fondo di Ammortamento		0,00	Totale 5.649,50					Non Vincolato		0,00						Disavanzo		0,00					
<b>Avanzo Applicato</b>																																																							
Vincolato		5.649,50																																																					
Finanziato Investimenti		0,00																																																					
Fondo di Ammortamento		0,00	Totale 5.649,50																																																				
Non Vincolato		0,00																																																					
Disavanzo		0,00																																																					
<table border="0" style="width: 100%;"> <tr> <td colspan="8">Quadratura della Variazione: <b>7</b></td> </tr> <tr> <td></td> <td>Incrementi</td> <td>Decrementi</td> <td>Totale</td> <td colspan="4"></td> </tr> <tr> <td>Entrate</td> <td>4.217.324,06</td> <td>4.121.638,91</td> <td>95.685,15</td> <td colspan="4"></td> </tr> <tr> <td>Spese</td> <td>513.701,02</td> <td>412.366,37</td> <td>101.334,65</td> <td colspan="4" style="text-align: right;">Sbilancio 0,00</td> </tr> <tr> <td></td> <td></td> <td>Saldo</td> <td>-5.649,50</td> <td colspan="4"></td> </tr> </table>								Quadratura della Variazione: <b>7</b>									Incrementi	Decrementi	Totale					Entrate	4.217.324,06	4.121.638,91	95.685,15					Spese	513.701,02	412.366,37	101.334,65	Sbilancio 0,00						Saldo	-5.649,50												
Quadratura della Variazione: <b>7</b>																																																							
	Incrementi	Decrementi	Totale																																																				
Entrate	4.217.324,06	4.121.638,91	95.685,15																																																				
Spese	513.701,02	412.366,37	101.334,65	Sbilancio 0,00																																																			
		Saldo	-5.649,50																																																				



SITUAZIONI VARIAZIONI SU CODICE MECCANOGRAFICO PER SPESA

Anno : 2011    Variazione N°: 8    Inserita il : 20/12/2011																																																							
Atto : 235    DELIBERA DI GIUNTA COMUNALE    -Prelevamento fondo riserva    Data 20/12/2011																																																							
Codice meccanografico	Descrizione	Previsioni iniziali	Variazioni già deliberate	Variazioni		Risultante																																																	
				in aumento	in diminuzione																																																		
1010203	Tit. Spese correnti Fun. Funzioni generali di amministrazione, di gestione e di controllo Ser. Segreteria generale, personale e organizzazione Int. Prestazioni di servizi	353.332,00	-12.318,98	10.400,00	0,00	351.413,02																																																	
1010407	Tit. Spese correnti Fun. Funzioni generali di amministrazione, di gestione e di controllo Ser. Gestione delle entrate tributarie e servizi fiscali Int. Imposte e tasse	70.068,00	795,00	12.000,00	0,00	82.863,00																																																	
1010811	Tit. Spese correnti Fun. Funzioni generali di amministrazione, di gestione e di controllo Ser. Altri servizi generali Int. Fondo di riserva	63.000,00	-20.755,52	0,00	22.400,00	19.844,48																																																	
<b>TOTALI</b>		486.400,00	-32.279,50	22.400,00	22.400,00	454.120,50																																																	
<table border="0" style="width: 100%;"> <tr> <td colspan="2"><b>Avanzo Applicato</b></td> <td></td> <td></td> <td></td> <td></td> <td></td> </tr> <tr> <td>    Vincolato</td> <td>0,00</td> <td></td> <td></td> <td></td> <td></td> <td></td> </tr> <tr> <td>    Finanziato Investimenti</td> <td>0,00</td> <td></td> <td></td> <td></td> <td></td> <td></td> </tr> <tr> <td>Fondo di Ammortamento</td> <td>0,00</td> <td></td> <td></td> <td></td> <td></td> <td></td> </tr> <tr> <td>    Non Vincolato</td> <td>0,00</td> <td></td> <td></td> <td></td> <td></td> <td></td> </tr> <tr> <td>    Disavanzo</td> <td>0,00</td> <td></td> <td></td> <td></td> <td></td> <td></td> </tr> <tr> <td></td> <td></td> <td style="text-align: right;">Totale</td> <td>0,00</td> <td></td> <td></td> <td></td> </tr> </table>							<b>Avanzo Applicato</b>							Vincolato	0,00						Finanziato Investimenti	0,00						Fondo di Ammortamento	0,00						Non Vincolato	0,00						Disavanzo	0,00								Totale	0,00			
<b>Avanzo Applicato</b>																																																							
Vincolato	0,00																																																						
Finanziato Investimenti	0,00																																																						
Fondo di Ammortamento	0,00																																																						
Non Vincolato	0,00																																																						
Disavanzo	0,00																																																						
		Totale	0,00																																																				
<table border="0" style="width: 100%;"> <tr> <td colspan="4"><b>Quadratura della Variazione: 8</b></td> <td></td> <td></td> <td></td> </tr> <tr> <td></td> <td style="text-align: center;">Incrementi</td> <td style="text-align: center;">Decrementi</td> <td style="text-align: center;">Totale</td> <td></td> <td></td> <td></td> </tr> <tr> <td>Entrate</td> <td style="text-align: center;">0,00</td> <td style="text-align: center;">0,00</td> <td style="text-align: center;">0,00</td> <td></td> <td></td> <td></td> </tr> <tr> <td>Spese</td> <td style="text-align: center;">22.400,00</td> <td style="text-align: center;">22.400,00</td> <td style="text-align: center;">0,00</td> <td style="text-align: center;">Sbilancio</td> <td style="text-align: center;">0,00</td> <td></td> </tr> <tr> <td></td> <td></td> <td style="text-align: center;">Saldo</td> <td style="text-align: center;">0,00</td> <td></td> <td></td> <td></td> </tr> </table>							<b>Quadratura della Variazione: 8</b>								Incrementi	Decrementi	Totale				Entrate	0,00	0,00	0,00				Spese	22.400,00	22.400,00	0,00	Sbilancio	0,00				Saldo	0,00																	
<b>Quadratura della Variazione: 8</b>																																																							
	Incrementi	Decrementi	Totale																																																				
Entrate	0,00	0,00	0,00																																																				
Spese	22.400,00	22.400,00	0,00	Sbilancio	0,00																																																		
		Saldo	0,00																																																				



## SITUAZIONI VARIAZIONI SU CODICE MECCANOGRAFICO PER SPESA

Anno : 2011    Variazione N°: 9    Inserita il : 20/12/2011						Data 20/12/2011																																										
Atto : 235    DELIBERA DI GIUNTA COMUNALE		-Prelevamento fondo riserva																																														
Codice meccanografico	Descrizione	Previsioni iniziali	Variazioni già deliberate	Variazioni		Risultante																																										
				in aumento	in diminuzione																																											
1010203	Tit. Spese correnti Fun. Funzioni generali di amministrazione, di gestione e di controllo Ser. Segreteria generale, personale e organizzazione Int. Prestazioni di servizi	353.332,00	-10.174,50	8.255,52	0,00	351.413,02																																										
1010811	Tit. Spese correnti Fun. Funzioni generali di amministrazione, di gestione e di controllo Ser. Altri servizi generali Int. Fondo di riserva	63.000,00	-32.400,00	0,00	10.755,52	19.844,48																																										
1050205	Tit. Spese correnti Fun. Funzioni relative alla cultura ed ai beni culturali Ser. Teatri, attività culturali e servizi diversi nel settore culturale Int. Trasferimenti	47.296,00	-2.574,00	2.500,00	0,00	47.222,00																																										
<b>TOTALI</b>		<b>463.628,00</b>	<b>-45.148,50</b>	<b>10.755,52</b>	<b>10.755,52</b>	<b>418.479,50</b>																																										
<table style="width: 100%; border-collapse: collapse;"> <tr> <td colspan="7"><b>Avanzo Applicato</b></td> </tr> <tr> <td style="width: 60%;">    Vincolato</td> <td style="width: 10%; text-align: right;">0,00</td> <td colspan="4"></td> <td></td> </tr> <tr> <td>    Finanziato Investimenti</td> <td style="text-align: right;">0,00</td> <td colspan="4"></td> <td></td> </tr> <tr> <td>Fondo di Ammortamento</td> <td style="text-align: right;">0,00</td> <td colspan="4" style="text-align: center;">Totale 0,00</td> <td></td> </tr> <tr> <td>    Non Vincolato</td> <td style="text-align: right;">0,00</td> <td colspan="4"></td> <td></td> </tr> <tr> <td>    Disavanzo</td> <td style="text-align: right;">0,00</td> <td colspan="4"></td> <td></td> </tr> </table>							<b>Avanzo Applicato</b>							Vincolato	0,00						Finanziato Investimenti	0,00						Fondo di Ammortamento	0,00	Totale 0,00					Non Vincolato	0,00						Disavanzo	0,00					
<b>Avanzo Applicato</b>																																																
Vincolato	0,00																																															
Finanziato Investimenti	0,00																																															
Fondo di Ammortamento	0,00	Totale 0,00																																														
Non Vincolato	0,00																																															
Disavanzo	0,00																																															
<table style="width: 100%; border-collapse: collapse;"> <tr> <td colspan="7"><b>Quadratura della Variazione: 9</b></td> </tr> <tr> <td></td> <td style="text-align: center;">Incrementi</td> <td style="text-align: center;">Decrementi</td> <td style="text-align: center;">Totale</td> <td colspan="3"></td> </tr> <tr> <td>Entrate</td> <td style="text-align: right;">0,00</td> <td style="text-align: right;">0,00</td> <td style="text-align: right;">0,00</td> <td colspan="3"></td> </tr> <tr> <td>Spese</td> <td style="text-align: right;">10.755,52</td> <td style="text-align: right;">10.755,52</td> <td style="text-align: right;">0,00</td> <td style="text-align: center;">Sbilancio</td> <td colspan="2" style="text-align: right;">0,00</td> </tr> <tr> <td></td> <td></td> <td style="text-align: center;">Saldo</td> <td style="text-align: right;">0,00</td> <td colspan="3"></td> </tr> </table>							<b>Quadratura della Variazione: 9</b>								Incrementi	Decrementi	Totale				Entrate	0,00	0,00	0,00				Spese	10.755,52	10.755,52	0,00	Sbilancio	0,00				Saldo	0,00										
<b>Quadratura della Variazione: 9</b>																																																
	Incrementi	Decrementi	Totale																																													
Entrate	0,00	0,00	0,00																																													
Spese	10.755,52	10.755,52	0,00	Sbilancio	0,00																																											
		Saldo	0,00																																													



Allegati

---

QUADRO RIASSUNTIVO ENTRATE ED USCITE DI GESTIONE ANNO 2011

SERVIZI A DOMANDA INDIVIDUALE

RIEPILOGO COMPLESSIVO

SERVIZIO	SPESE	ENTRATE	DIFFERENZA	%
ASILO NIDO - COPERTURA CALCOLATA SU 50% SPESA	301.064,93	216.093,51	84.971,42	71,78
CENTRI ESTIVI	126.242,31	74.876,51	51.365,80	59,31
ASSISTENZA ANZIANI	112.511,40	46.000,00	66.511,40	40,88
CORSI EXTRASCOLASTICI	59.435,12	57.440,00	1.995,12	96,64
IMPIANTI SPORTIVI	214.408,26	66.911,96	147.496,30	31,21
MENSE	417.767,24	164.205,63	253.561,61	39,31
PARCHEGGI CUSTODITI E PARCHIMETRI	163.000,00	163.000,00	0,00	100,00
SERVIZI FUNEBRI	100.294,48	96.931,78	3.362,70	96,65
LOCALI RIUNIONI	6.017,33	1.382,55	4.634,78	22,98
<b>TOTALE</b>	<b>1.500.741,07</b>	<b>886.841,94</b>	<b>613.899,13</b>	<b>59,09</b>

QUADRO RIASSUNTIVO ENTRATE ED USCITE DI GESTIONE

SERVIZI A DOMANDA INDIVIDUALE

SERVIZIO ASILO NIDO

ENTRATE				SPESE			
2011				2011			
Risorsa	Capitolo	Descrizione	Accertato	Intervento	Capitolo	Descrizione	Impegnato
2020760	25520	CONTR.REG.-ASILO NIDO	27.562,96	1100101	15040	AS.NIDO-PERS.R.-RETRIBUZIONI	376.485,90
3011940	28720	RETTE NIDO ESTIVO	3.884,50	1100101	15060	AS.NIDO-PERS.R.-ONERI ENTE	104.574,00
3011940	28740	RETTE ASILO NIDO	184.646,05	1100102	15240	AS.NIDO-ACQUISTI	7.011,18
				1100102	15280	ASILI NIDO-VESTIARIO	-
				1100103	15570	AS.NIDO-UTENZE	26.000,00
				1100103	15620	AS.NIDO-CANONE PULIZIA	19.625,54
				1100103	15640	AS.NIDO-MANUT.LOCALI IMPIANTI	6.684,34
				1100103	15660	AS.NIDO-SOMMINISTRAZ.PASTI	58.000,00
				1100103	15666	ASILO NIDO - PRESTAZIONI	2.017,89
				1100107	15862	AS.NIDO-IRAP	1.731,00
						50% ART. 5 L. 23/12/92 N. 498	602.129,85
							301.064,93
		Totale entrate	216.093,51			Totale uscite	301.064,93
		Differenza passiva	84.971,42			Differenza attiva	-
		Totale a pareggio	301.064,93			Totale a pareggio	301.064,93
		% copertura costi	71,78				

QUADRO RIASSUNTIVO ENTRATE ED USCITE DI GESTIONE

SERVIZI A DOMANDA INDIVIDUALE

CENTRI ESTIVI

ENTRATE				SPESE			
			2011				2011
Risorsa	Capitolo	Descrizione	Accertato	Intervento	Capitolo	Descrizione	Impegnato
2020760	25700	CONTR.REG.-CENTRO ESTIVO MINORI	7.695,51	1040501	6780	SERV.AMM.VI-PERS.R.-RETRIBUZIONI - q.p.	3.604,22
3011700	27880	RETTE CENTRO ESTIVO MINORI	67.181,00	1040501	6800	SERV.AMM.VI-PERS.R.-ONERI ENTE - q.p.	1.592,33
				1040507	7421	SERV.AMM.VI-IRAP -q.p.	478,25
				1100103	15300	CENTRI ESTIVI MINORI-FUNZIONAMENTO	112.250,00
				1100103	15320	CENTRI ESTIVI MINORI-CONTRIBUTO REGIONALE	7.695,51
				1100105	15791	RIMBORSO RETE CENTRO ESTIVO	622,00
		Totale entrate	74.876,51			Totale uscite	126.242,31
		Differenza passiva	51.365,80			Differenza attiva	-
		Totale a pareggio	126.242,31			Totale a pareggio	126.242,31
		% copertura costi	59,31				

QUADRO RIASSUNTIVO ENTRATE ED USCITE DI GESTIONE

SERVIZI A DOMANDA INDIVIDUALE

ASSISTENZA ANZIANI

ENTRATE				SPESE			
Risorsa	Capitolo	Descrizione	2011 Accertato	Intervento	Capitolo	Descrizione	2011 Impegnato
3011960	28900	CORTE CRIVELLI-CENTRO DIURNO-RETTE	46.000,00	1100401	16060	SERV.AMM.-PERS.R.-RETRIBUZIONI -q.p.	7.088,26
				1100401	16080	SERV.AMM.I-PERS.R.-ONERI ENTE - q.p.	1.976,13
				1100402	16305	CORTE CRIVELLI-ACQUISTI	838,93
				1100403	16690	CORTE CRIVELLI-ASS.ANZIANI	64.052,15
				1100403	16691	CORTE CRIVELLI-REFEZIONE	26.858,85
				1100403	16430	UTENZE - q.p.	11.079,93
				1100407	17031	SERV.AMM.-IRAP - q.p.	617,15
		Totale entrate	46.000,00			Totale uscite	112.511,40
		Differenza passiva	66.511,40			Differenza attiva	-
		Totale a pareggio	112.511,40			Totale a pareggio	112.511,40
		% copertura costi	40,88				

QUADRO RIASSUNTIVO ENTRATE ED USCITE DI GESTIONE

SERVIZI A DOMANDA INDIVIDUALE

CORSI EXTRA SCOLASTICI

ENTRATE				SPESE			
2011				2011			
Risorsa	Capitolo	Descrizione	Accertato	Intervento	Capitolo	Descrizione	Impegnato
3011740	28100	RETTE UNIVERSITA' TEMPO LIBERO RIL.IVA	33.845,00	1100203	15900	ANZIANI-GINNASTICA DOLCE	14.137,95
3011960	28880	ANZIANI RETTE GINNASTICA DOLCE-RIL.IVA	23.595,00	1100401	16060	SERV.AMM.VI-PERS.R.-RETRIBUZIONI - q.p.	21.264,78
				1100401	16080	SERV.AMM.VI-PERS.R.-ONERI ENTE - q.p.	5.928,39
				1100403	16550	UNIVERSITA' TEMPO LIBERO-FUNZION.	16.252,56
				1100407	17031	SERV.AMM.VI-IRAP - q.p.	1.851,44
		Totale entrate	57.440,00			Totale uscite	59.435,12
		Differenza passiva	1.995,12			Differenza attiva	-
		Totale a pareggio	59.435,12			Totale a pareggio	59.435,12
		% copertura costi	96,64				

**QUADRO RIASSUNTIVO ENTRATE ED USCITE DI GESTIONE**

**SERVIZI A DOMANDA INDIVIDUALE**

**IMPIANTI SPORTIVI**

<b>ENTRATE</b>				<b>SPESE</b>			
<b>2011</b>				<b>2011</b>			
<b>Risorsa</b>	<b>Capitolo</b>	<b>Descrizione</b>	<b>Accertato</b>	<b>Intervento</b>	<b>Capitolo</b>	<b>Descrizione</b>	<b>Impegnato</b>
3011780	28220	RIMB.DI.PO.LOC.PALESTRA OMNICOOMP.RIL.IVA	5.298,97	1060201	9680	SPORT TEMPO L.-PERS.R.-RETRIB.	20.796,55
3022300	29440	PALESTRE-LOCAZIONI RIL.IVA	59.312,99	1060201	9700	SPORT TEMPO L.-PERS.R.-ONERI ENTE	6.146,00
3011780	32500	PROVENTI INIZIATIVE SPORTIVE	2.300,00	1060202	9860	SPORT TEMPO L.-ACQUISTI	284,85
				1060204	10260	CANONE LOCAZ.PALESTRE OMNICOOMPENSIVO	16.700,00
				1060205	10310	TRASFERIMENTI GESTIONE CAMPI CALCIO	126.000,00
				1060206	10340	AMM. MUTUI - Q.INT.CAMPO CALCIO	7.347,94
				1060206	10360	AMM. MUTUI - Q.INT.CAMPO CALCIO ORENO	960,33
				1060206	10370	AMM. MUTUI - Q.INTERESSI BENI E ATTR. N. 135	239,38
				1060206	10374	AMM. MUTUI - Q.INT.MANUT.STR.CAMPI	1.732,55
				1060206	10375	AMM. MUTUI - Q.INT.ILL.NE CAMPO CALCIO	1.377,17
				1060206	10379	AMM. MUTUI - Q.INT.SPOGLIATOI C.TRO SPORTIVO	3.649,11
				1060206	10380	AMM. MUTUI - Q.INT.CAMPO CALCIO ORENO	1.824,59
				1060207	10381	ATTIV.SPORTIVE E RICREATIVE-IRAP	1.849,81
				1060303	10420	ATTIV.SPORTIVE E RICREATIVE-PRESTAZIONI	11.499,98
				1060305	10440	ATTIV.SPORTIVE E RICREATIVE-CONTRIBUTI	14.000,00
		Totale entrate	66.911,96			Totale uscite	214.408,26
		Differenza passiva	147.496,30			Differenza attiva	-
		Totale a pareggio	214.408,26			Totale a pareggio	214.408,26
		% copertura costi	31,21				

QUADRO RIASSUNTIVO ENTRATE ED USCITE DI GESTIONE

SERVIZI A DOMANDA INDIVIDUALE

MENSE

ENTRATE				SPESE			
2011				2011			
Risorsa	Capitolo	Descrizione	Accertato	Intervento	Capitolo	Descrizione	Impegnato
2010500	25100	CONTR.STAT.MENSA INSEGNANTI	44.000,00	1010203	2040	MENSA DIPENDENTI - FUNZIONAMENTO	60.900,00
2041230	26080	CONTR.CEE-AGEA-MENSE SCOLASTICHE	5.000,00	1040501	6780	SERV.AMM.VI-PERS.R.-RETRIBUZIONI - q.p.	12.014,06
3011500	27260	RETTE MENSA DIPENDENTI	19.205,63	1040501	6800	SERV.AMM.VI-PERS.R.-ONERI ENTE - q.p.	5.307,76
3022360	29780	UTILIZZO IMPIANTI MENSE E SELF SERVICE	96.000,00	1040503	7160	CENTRO COTTURA-MANUT.LOCALI IMPIANTI	2.398,73
				1040503	7300	CUCINE - UTENZE	2.000,00
				1040503	7321	MENSE SCOL.-SOMMINISTR.PASTI INSEGNANTI	72.000,00
				1040503	7322	MENSE SCOL.-CONTRIBUTO A.I.M.A.	1.200,00
				1040506	7419	AMM.MUTUI-QUOTA INT. ACQ.ATTREZZ.	352,53
				1040507	7421	SERV.AMM.VI-IRAP	1.594,16
				1100403	16735	MENSE SCOL.-SOMMINISTR.PASTI	260.000,00
		Totale entrate	164.205,63			Totale spese	417.767,24
		Differenza passiva	253.561,61			Differenza attiva	-
		Totale a pareggio	417.767,24			Totale a pareggio	417.767,24
		% copertura costi	39,31				



QUADRO RIASSUNTIVO ENTRATE ED USCITE DI GESTIONE

SERVIZI A DOMANDA INDIVIDUALE

PARCOMETRI E PARCHEGGI

ENTRATE		2011		SPESE			2011
Risorsa	Capitolo	Descrizione	Accertato	Intervento	Capitolo	Descrizione	Impegnato
3022340	29711	PINAMONTE/MAZZINI-PROVENTI PARCHEGGIO	8.000,00	1030101	5060	SERV.AMM.VI-PERS.R.-RETRIBUZIONI	3.000,00
3022340	29730	GRATTA E SOSTA-PROVENTI	155.000,00	1030101	5080	SERV.AMM.VI-PERS.R.-ONERI ENTE	700,00
				1030107	5371	SERV.AMM.VI-IRAP	200,00
				1030303	5435	POLIZIA AMM.VA - PRESTAZIONI DIVERSE	2.300,00
				1080103	10701	MANUT. STRADE E PIAZZE - q.p.	14.243,36
				1080103	10704	GRATTA E SOSTA - AGGIO	10.500,00
				1080103	10820	MANUT. STRADE - SGOMBERO NEVE	67.997,46
				1080303	11540	TRASPORTO URBANO-FUNZIONAMENTO q.p.	64.059,18
		Totale entrate	163.000,00			Totale uscite	163.000,00
		Differenza passiva	-			Differenza attiva	-
		Totale a pareggio	163.000,00			Totale a pareggio	163.000,00
		% copertura costi	100,00				

QUADRO RIASSUNTIVO ENTRATE ED USCITE DI GESTIONE

SERVIZI A DOMANDA INDIVIDUALE

SERVIZI FUNEBRI

ENTRATE				SPESE			
2011				2011			
Risorsa	Capitolo	Descrizione	Accertato	Intervento	Capitolo	Descrizione	Impegnato
3012020	29340	PROV. ILL.NE VOTIVA CIMITERI	96.931,78	1010701	4380	SERV.DEMOGRAFICI-RETRIBUZIONI - q.p.	29.905,95
				1010701	4400	SERV.DEMOGRAFICI-ONERI ENTE - q.p.	8.255,00
				1010707	4671	SERV.DEMOGRAFICI - IRAP - q.p.	2.610,13
				1100501	17040	CIMITERI-PERS.R.-RETRIBUZIONI - q.p.	18.577,62
				1100501	17060	CIMITERI-PERS.R.-ONERI ENTE - q.p.	5.177,71
				1100502	17130	ILL.NE VOTIVA - ACQUISTI	1.500,00
				1100503	17201	ILL.NE VOTIVA - UTENZE	18.999,58
				1100503	17202	ILL.NE VOTIVA - PREST. SERV.	5.431,78
				1100503	17330	ILL.NE VOTIVA - MANUTENZIONI	8.973,83
				1100507	17451	CIMITERI - IRAP - q.p.	862,88
		Totale entrate	96.931,78			Totale uscite	100.294,48
		Differenza passiva	3.362,70			Differenza attiva	-
		Totale a pareggio	100.294,48			Totale a pareggio	100.294,48
		% copertura costi	96,65				

QUADRO RIASSUNTIVO ENTRATE ED USCITE DI GESTIONE

SERVIZI A DOMANDA INDIVIDUALE

LOCALI AD USO RIUNIONI

ENTRATE				SPESE			
			2011				2011
Risorsa	Capitolo	Descrizione	Accertato	Intervento	Capitolo	Descrizione	Impegnato
3022300	29400	PROVENTI LOCAZIONE SALE COMUNALI - quota parte	1.382,55	1010101	81	SERV.AMM.VI-PERS.R.-RETRIBUZIONI - q.p.	2.313,01
				1010101	82	SERV.AMM.VI-PERS.R.-ONERI ENTE - q.p.	666,46
				1010107	704	SERV.AMM.VI-IRAP - q.p.	209,77
				1010103	520	SALE COMUNALI-MANUT. MOBILI E ATTREZZATURE - q.p	78,09
				1010503	3400	LOCALI E AREE COM.LI - UTENZE q.p.	2.750,00
		Totale entrate	1.382,55			Totale uscite	6.017,33
		Differenza passiva	4.634,78			Differenza attiva	-
		Totale a pareggio	6.017,33			Totale a pareggio	6.017,33
		% copertura costi	22,98				

**QUADRO RIASSUNTIVO ENTRATE ED USCITE DI GESTIONE ANNO 2011**

**SERVIZI A CARATTERE PRODUTTIVO**

**RIEPILOGO COMPLESSIVO**

SERVIZIO	SPESE	ENTRATE	DIFFERENZA	%
SMALTIMENTO RIFIUTI-NETTEZZA URBANA	2.768.532,47	2.461.635,99	-306.896,48	88,91

**QUADRO RIASSUNTIVO DEI COSTI E RICAVI DI GESTIONE ANNO 2011  
SERVIZI INDISPENSABILI**

**SMALTIMENTO RIFIUTI - NETTEZZA URBANA  
SERVIZIO GESTITO IN APPALTO**

ENTRATE			2011	SPESE			2011
Risorsa	Capitolo	Descrizione	Accertamenti	Intervento	Capitolo	Descrizione	Impegni
1020220	24740	TASSA SMALT.RACC.RIFIUTI SOLIDI URBANI	2.128.000,73	1010401	2660	TRIBUTI FISCO-PERS.R.-RETRIBUZIONI	27.600,00
1020220	24760	TASSA SMALT.RIF.GIORNALIERA	39.500,00	1010401	2680	TRIBUTI FISCO-PERS.R.-ONERI ENTE	9.500,00
1020240	24800	ADDIZIONALE EX ECA SU TSR	216.369,07	1010403	2880	CONCESSIONARIO-COMPENSO RISC.TASSA SMALT.RIF.	38.402,00
3011920	28660	RACCOLTA DIFF.RIF.-ISOLA ECOLOGICA	6.716,89	1010407	2881	TRIBUTI FISCO-IRAP	3.000,00
3011920	28680	PROVENTI VENDITA MAT.LI RECUPERABILI	47.471,60	1010408	3000	SGRAVI E RIMBORSI QUOTE TSR	58.375,54
3011920	28700	PROVENTI RACCOLTA DIFF.-CONAI	239.946,77	1090502	13851	RACCOLTA DIFF. RIFIUTI - ACQUISTI	-
				1090503	13880	SERV.RIFIUTI-RACC.E SPAZZAMENTO	2.626.500,00
				1090505	13881	SMALTIMENTO RIFIUTI-CONS.IGIENE AMBIENTALE	-
				1090505	13962	CONTRIBUTO ASSOCIAZIONI VOLONTARIATO LOCALE	47.500,00
				1090503	13970	ISOLA ECOLOGICA-UTENZE	1.700,00
				1090506	14000	AMM.MUTUI-QUOTA INTERESSI-IMP.NETT.URBANA N. 74	137,79
				1090506	14020	AMM.MUTUI-QUOTA INTERESSI-IMP.NETT.URBANA N. 85	656,41
				1090601	14080	ECOLOGIA-PERS.R.-RETRIBUZIONE	57.400,00
				1090601	14100	ECOLOGIA-PERS.R.-ONERI ENTE	16.000,00
				1090607	14741	ECOLOGIA-IRAP	5.000,00
				1100405	16940	TSR-AGEVOLAZIONI ARTT. 11-12-13	8.085,73
			2.678.005,06				2.899.857,47
		ADDIZIONALE EX ECA SU TSR	- 216.369,07			ABBATTIMENTO 5% COSTI PER SPAZZAMENTO	131.325,00
			2.461.635,99				2.768.532,47
		Totale entrate	2.461.635,99			Totale uscite	2.768.532,47
		Differenza passiva	306.896,48			Differenza attiva	-
		Totale a pareggio	2.768.532,47			Totale a pareggio	2.768.532,47
		% COPERTURA COSTI	88,91				

QUADRO RIASSUNTIVO ENTRATE ED USCITE ANNO 2011

SERVIZIO	SPESE	ENTRATE	DIFFERENZA	%
INFRAZIONI AL CODICE DELLA STRADA	174.815,00	174.815,00	-	100

**QUADRO RIASSUNTIVO ENTRATE ED USCITE DI GESTIONE**

**SPESE FINANZIATE CON ENTRATE DERIVANTI DA AMMENDE  
PER INFRAZIONI AL CODICE DELLA STRADA**

<b>ENTRATE</b>				<b>SPESE</b>			
<b>2011</b>				<b>2011</b>			
<b>Risorsa</b>	<b>Capitolo</b>	<b>Descrizione</b>	<b>Accertato</b>	<b>Intervento</b>	<b>Capitolo</b>	<b>Descrizione</b>	<b>Impegnato</b>
3011620	27700	CONTRAVVENZIONI AL CODICE STRADA	349.630,00	1030101	5210	POLIZIA LOCALE - PROG. SICUREZZA	10.531,53
		50% CON VINCOLO DI DESTINAZIONE	174.815,00	1080103	10701	MANUT.STRADE E PIAZZE - q.p.	82.730,71
				1080103	10703	INTERVENTI DI MODERAZIONE DEL TRAFFICO	12.000,00
				1080103	10780	MANUT.STRADE - FORMAZIONE SEGNALETICA	64.052,76
				2030105	18440	POLIZIA MUN. - ACQUISTO ATTREZZATURE	5.500,00
				2030105	18450	POLIZIA MUN. - ACQUISTO VEICOLI - q.p.	-
		Totale entrate	174.815,00			Totale uscite	174.815,00
		Differenza passiva	-			Differenza attiva	-
		Totale a pareggio	174.815,00			Totale a pareggio	174.815,00

UTILIZZO CONTRIBUTI E TRASFERIMENTI DA PARTE DI ORGANISMI COMUNITARI E INTERNAZIONALI  
 Quadro analitico per funzioni, servizi ed interventi, delle spese finanziate con fondi comunitari e internazionali anno 2011

INTERVENTO	DESCRIZIONE	RESIDUI CONSERVATI	STANZIAMENTI DEFINITIVI COMPETENZA	TOTALE IMPEGNI			PAGAMENTI			DETERMINAZIONE DEI RESIDUI			DIFFERENZE		
				GESTIONE RESIDUI	GESTIONE COMPETENZA TOTALE	SPESE COMPETENZA CORRELATE ALL'ENTRATE	RESIDUI	COMPETENZA	TOTALE	RESIDUI PASSIVI DA RIPORTARE			RESIDUI		COMPETENZA
										DAI RESIDUI	DALLA COMPETENZA	TOTALE	INSUSS.TI	PRESCRITTI	
1 04 05 03	Ass.scol.,refez.scol.-prest.servizi	655,72	1.450,00	572,04	1.200,00	1.772,04	572,04	0,00	572,04	0,00	1.200,00	1.200,00	83,68	0,00	250,00
	TOTALE	655,72	1.450,00	572,04	1.200,00	1.772,04	572,04	0,00	572,04	0,00	1.200,00	1.200,00	83,68	0,00	250,00



**ESERCIZIO FINANZIARIO 2011. RENDICONTO DELLA GESTIONE.  
ELENCO MINORI RESIDUI ATTIVI DERIVANTI DAGLI ESERCIZI PRECEDENTI**

codifica				Descrizione capitolo	Anno Residuo	Residuo eliminato	Causale eliminazione
T.	Cat	Ris.	Capitolo				
1	01	0020	<b>24480</b>	IMPOSTA COM.IMMOBILIARE	2010	€ <b>8.160,00</b>	Adeguamento in base all'importo effettivamente accertato
1	01	0080	<b>24620</b>	ADDIZIONALE ENERGIA ELETTRICA	2010	€ <b>289,44</b>	Adeguamento in base all'addizionale effettivamente introitata, per l'anno di imposta.
1	02	0220	<b>24760</b>	TASSA SMALT.RIFIUTI GIORNALIERA	2006	€ <b>70,00</b>	Adeguamento in base alla rideterminazione dell'imposta dovuta
2	02	0600	<b>32040</b>	TRASF.REG.LE PER EVENTI CALAMITOSI	2001	€ <b>88.773,98</b>	Adeguamento a contributo effettivamente erogato, minore entrata a fronte di minori uscite
2	02	0760	<b>25740</b>	CONTR.REG.-ASS.DOM.HANDICAPP.L.162/98	2010	€ <b>36,01</b>	Adeguamento a contributo effettivamente erogato, minore entrata a fronte di minori uscite
2	04	1230	<b>26080</b>	CONTR.CEE-AGEA-MENSE SCOLASTICHE	2009	€ <b>0,47</b>	Adeguamento a contributo effettivamente erogato
2	04	1230	<b>26080</b>	CONTR.CEE-AGEA-MENSE SCOLASTICHE	2010	€ <b>882,62</b>	Adeguamento a contributo effettivamente erogato
2	05	1400	<b>26140</b>	CONTR.PROV.-SCUOLE SUPERIORI-L.23/96	2009	€ <b>1.371,44</b>	Minore entrata compensata da minore uscita
2	05	1420	<b>26380</b>	CONTR.COMUNI-SISTEMA BIBLIOTECARIO	2010	€ <b>3,81</b>	Minore entrata compensata da minore uscita afferente la gestione associata del Sistema Bibliotecario Vimercatese
2	05	1420	<b>26420</b>	CONTR.COMUNI-S.B.V.-CONNESSIONE INTERNET	2010	€ <b>655,71</b>	Minore entrata compensata da minore uscita afferente la gestione associata del Sistema Bibliotecario Vimercatese
2	05	1420	<b>26870</b>	COMUNI-RIMBORSO LIBRI DI TESTO SCUOLA PRIMARIA	2010	€ <b>0,50</b>	Arrotondamento
3	01	1500	<b>27200</b>	RIMBORSO CANONE PULIZIE SCUOLE	2000	€ <b>1.421,91</b>	Adeguamento in base al rimborso dalla Direzione Didattica
3	01	1560	<b>27520</b>	RIMBORSO SPESE TELEFONICHE	2009	€ <b>362,60</b>	Adeguamento a quota effettivamente incassata
3	01	1720	<b>28040</b>	SIST.BIBL.-RIMBORSI SPESE VARIE	2005	€ <b>1.250,00</b>	Minore entrata compensata da minore uscita afferente la gestione associata del Sistema Bibliotecario Vimercatese
3	01	1940	<b>28740</b>	RETTE ASILO NIDO	2007	€ <b>4.119,65</b>	Rideterminazione in base alle rette effettive
3	01	2000	<b>29062</b>	RICOVERO ANZIANI-RIMBORSO ARRETRATI	2010	€ <b>16.524,00</b>	Eliminazione ad esito negativo procedure di recupero credito ed antieconomicità vie giudiziali. Si veda parere della giunta comunale in data 22 novembre 2011
3	01	2220	<b>29360</b>	INTERESSENZA CONCESSIONE METANO	2010	€ <b>582,61</b>	Adeguamento a quota effettivamente erogata
3	01	202	<b>29340</b>	PROV.ILL.NE VOTIVA CIMITERI	2010	€ <b>265,95</b>	Rideterminazione in base alle effettive entrate
3	02	2300	<b>29440</b>	PALESTRE-LOCAZIONI RIL.IVA	2010	€ <b>147,44</b>	Rideterminazione in base alle effettive entrate
3	02	2300	<b>29500</b>	FITTI REALI FABBRICATI USO ABITATIVO	2009	€ <b>125,24</b>	Minore entrata per cambio alloggio
3	02	2300	<b>29500</b>	FITTI REALI FABBRICATI USO ABITATIVO	2010	€ <b>2.306,35</b>	Minore entrata per restituzione anticipata alloggio
3	02	2300	<b>29622</b>	AZ.OFFERTA SOCIALE-SPESE COND.LI E LOCAZIONI	2010	€ <b>144,04</b>	Minore entrata a fronte di minore spesa
3	02	2360	<b>29820</b>	RISARCIMENTO DANNI BENI COMUNALI	2005	€ <b>1.849,74</b>	Eliminazione ad esito negativo procedure di recupero credito
3	02	2360	<b>29820</b>	RISARCIMENTO DANNI BENI COMUNALI	2009	€ <b>0,01</b>	arrotondamento
3	05	2600	<b>30070</b>	RIMBORSO COMANDO DIPENDENTI	2010	€ <b>169,66</b>	Importo in entrata adeguato a spesa effettivamente sostenuta

codifica				Descrizione capitolo	Anno Residuo	Residuo eliminato	Causale eliminazione
T.	Cat	Ris.	Capitolo				
3	05	2600	<b>30397</b>	IMPIANTI FOTOVOLTAICI-PROVENTI	2010	€ <b>331,93</b>	Adeguamento a quota effettivamente erogata
4	02	2820	<b>30760</b>	CONTR.STATALE PER INVESTIMENTI	2010	€ <b>150.000,00</b>	Minore entrata da contributi, corrispondenti uscite di investimento
4	04	3020	<b>30990</b>	CONTR.PROV.-AGENDA 21 SOVRALocale	2006	€ <b>2.539,07</b>	Minore entrata compensata da minore uscita afferente la gestione AGENDA 21
4	04	3020	<b>30990</b>	CONTR.PROV.-AGENDA 21 SOVRALocale	2007	€ <b>1.926,00</b>	Minore entrata compensata da minore uscita afferente la gestione AGENDA 21
6	05	0000	<b>31800</b>	RIMBORSO ANTICIPAZIONI PER CONTO TERZI	1997	€ <b>516,46</b>	Minore entrata compensata da minore uscita
6	05	0000	<b>31800</b>	RIMBORSO ANTICIPAZIONI PER CONTO TERZI	2000	€ <b>330,53</b>	Somma incassata su altro capitolo
6	05	0000	<b>31800</b>	RIMBORSO ANTICIPAZIONI PER CONTO TERZI	2008	€ <b>465,49</b>	Minore entrata compensata da minore uscita, per servizi conto terzi, rilevazioni ISTAT
6	05	0000	<b>31800</b>	RIMBORSO ANTICIPAZIONI PER CONTO TERZI	2010	€ <b>7.306,98</b>	Quota incassata su altro capitolo
6	05	0000	<b>31800</b>	RIMBORSO ANTICIPAZIONI PER CONTO TERZI	2010	€ <b>115,24</b>	Minore entrata compensata da minore uscita, per servizi conto terzi, rilevazioni ISTAT
6	05	0000	<b>31800</b>	RIMBORSO ANTICIPAZIONI PER CONTO TERZI	2010	€ <b>0,06</b>	Arrotondamento
6	05	0000	<b>31910</b>	IDRA-RIMBORSI DIVERSI	2004	€ <b>664,75</b>	Adeguamento dell'entrata sulla base di rimborsi effettivamente dovuti
6	05	0000	<b>31920</b>	ELEZIONI E REFERENDUM-UFF.ELETTORALE	2009	€ <b>71.414,15</b>	Adeguamento a rimborso effettivamente dovuto
						€ <b>365.123,84</b>	

**MODALITA' DI FINANZIAMENTO DEGLI INVESTIMENTI ANNO 2011 -STANZIAMENTO ASSESTATO**

CAPITOLO	DESCRIZIONE	STANZIAMENTO	ENTRATE	SANZIONI	PROVENTI	ALIENAZIONI	PROVENTI	MONETIZZAZ.	PROVENTI	CONTRIBUTI	CONTRIBUTI	AVANZO	TOTALE
			CORRENTI	COD.STRADA	VENDITA AREE	CONCESS.EDIL.	AREE	CIMITERIALI	DA PRIVATI		AMM.NE	FINANZIAMENTO	
18040	ACQUISTO MOBILI E ARREDI UFFICI	5.553,96				5.553,96							5.553,96
18055	D.LGS. 626/94-ACQUISTI	5.000,00				5.000,00							5.000,00
18060	ATTREZZE E PROGR.INFORMATICI	10.000,00				10.000,00							10.000,00
18061	PROG.INFORMAT.-ATTREZZATURE RETE	20.000,00				20.000,00							20.000,00
18062	SPAZIO CITTA'-ACQUISTO MOBILI E ATTREZZATURE	10.000,00				10.000,00							10.000,00
18063	PERSONALE-ACQUISTO ATTREZZATURE	2.000,00				2.000,00							2.000,00
18120	UFFICI COMUNALI-INTERVENTI STRAORDINARI	50.000,00				50.000,00							50.000,00
18126	MAGAZZINI COMUNALI-INTERVENTI STRAORDINARI	20.000,00					20.000,00						20.000,00
18160	CASE COMUNALI-INTERVENTI STRAORDINARI	11.943,00									11.943,00		11.943,00
18180	CENTRI CIVICI-INTERVENTI STRAORDINARI	60.000,00				60.000,00							60.000,00
18201	MUST-ACQUISTO ATTREZZATURE	10.500,00				10.500,00							10.500,00
18204	UFF.GEST.TERRITORIO-ACQUISTO ATTREZZATURE	2.000,00				2.000,00							2.000,00
18214	EDIFICI COM.LI-PROG.RIQUALIFICAZIONE ENERGETICA	15.000,00				10.000,00	5.000,00						15.000,00
18226	CASE COM.-INTERV.MANUTENZ.STRAORDINARIA	30.000,00				30.000,00							30.000,00
18301	GESTIONE TERRITORIO-SPESE TECNICHE	80.000,00					80.000,00						80.000,00
18400	FONDO 8% SERV.RELIGIOSI-L.R.20/92	48.311,41					48.311,41						48.311,41
18439	MODERAZIONE DEL TRAFFICO-INTERV.STRAORD.	75.000,00				52.000,00	23.000,00						75.000,00
18440	POLIZIA MUN.-ACQUISTO ATTREZZATURE	5.500,00		5.500,00									5.500,00
18441	POLIZIA MUN.-ACQ.ATTREZZ.-CONTR.DA ENTI DIVERSI	41.005,84									41.005,84		41.005,84
18560	SCUOLE MATERNE-INTERVENTI STRAORDINARI	135.000,00				135.000,00							135.000,00
18640	SCUOLE ELEMENTARI-INTERV.STRAORD.	309.000,00			42.610,00	246.390,00	20.000,00						309.000,00
18760	SCUOLE MEDIE-INTERVENTI STRAORDINARI	40.000,00			8.597,41	20.000,00	11.402,59						40.000,00
18890	SCUOLE ELEMENTARI-SPESE TECNICHE	10.000,00				10.000,00							10.000,00
18914	ACQUISTO MOBILI E ATTREZZATURE SCOLASTICHE	15.000,00				15.000,00							15.000,00
18950	BIBLIOTECHE-INTERVENTI STRAORDINARI	60.000,00					60.000,00						60.000,00
18980	BIBLIOTECHE-ACQ.MOBILI E ATTREZZATURE	6.673,00				4.000,00				2.673,00			6.673,00
19000	SIST.BIBL.-ACQ.MOBILI E ATTREZZ.	3.935,00	3.935,00										3.935,00
19040	SIST.BIBL.-ACQ. HARDWARE BIBLIOTECHE	30.000,00	30.000,00										30.000,00
19120	CENTRO SPORTIVO-INTERVENTI STRAORDINARI	150.000,00				150.000,00							150.000,00
19160	ACQUISTO ATTREZZATURE SPORTIVE	3.000,00				3.000,00							3.000,00
19196	CENTRO SPORTIVO-SPESE TECNICHE	15.000,00				15.000,00							15.000,00
19201	IMPIANTI SPORTIVI-TRASFERIMENTI	10.000,00				10.000,00							10.000,00
19320	VIE PIAZZE PARCHEGGI-INTERV.STRAORD.	354.211,68			58.487,24	220.477,04			20.000,00		13.427,88	41.819,52	354.211,68
19321	STRADE PIAZZE PARCHEGGI-ELIM.BARR.ARCH. L.R. 6/89	85.321,85					68.791,26					16.530,59	85.321,85
19480	MANUTENZIONE STRADE-ACQ.ATTREZZATURE	12.000,00				12.000,00							12.000,00
19490	VIE PIAZZE E PARCHEGGI-SPESE TECNICHE	5.000,00				5.000,00							5.000,00
19500	POTENZ.IMP.ILLUMINAZIONE PUBBLICA	130.000,00			130.000,00								130.000,00
19505	ILLUMIN.PUBBLICA-ACQUISTO ATTREZZATURE	11.000,00				11.000,00							11.000,00
19550	DESTINAZIONE PROVENTI DA CREDITI URBANISTICI	400.000,00								400.000,00			400.000,00
19600	ACQUISIZIONE AREE	49.130,77						49.130,77					49.130,77
19627	DISTRETTO DEL COMMERCIO-ACQUISTO ATTREZZATURE	10.000,00									10.000,00		10.000,00
19628	S.U.T.-ACQUISTO MOBILI E ATTREZZATURE	790,00				790,00							790,00
19643	PIANIFICAZIONE-SPESE TECNICHE	15.000,00					15.000,00						15.000,00
19645	SIST. INFORM. TERRIT. - SPESE TECNICHE	20.000,00					20.000,00						20.000,00
19652	POLITICHE DELLA CASA-INCARICHI	15.000,00					15.000,00						15.000,00
19653	PATRIMONIO-INCARICHI PROFESSIONALI	30.000,00			12.992,41		17.007,59						30.000,00
19680	RIMBORSO ONERI DI URBANIZZAZIONE	700,00					700,00						700,00
19681	DISTRETTO DEL COMMERCIO-TRASFERIMENTI-C.R.	43.204,00									43.204,00		43.204,00
19914	VIGILI DEL FUOCO VOLONTARI-CONTRIBUTI	2.000,00					2.000,00						2.000,00
20280	PARCHI GIARDINI AREE VERDI-SISTEMAZIONE	196.000,00					196.000,00						196.000,00
20281	CITTA' DEI BAMBINI-AREE VERDI-SISTEMAZIONE	38.000,00					38.000,00						38.000,00
20315	PLIS CAVALLERA-INTERV.VALOR.TERR.-CONTR.PROV.	28.530,00									28.530,00		28.530,00
20340	UFF.ECOLOGIA-ACQUISTI	4.000,00				4.000,00							4.000,00
20350	AREE A VERDE-ACQUISTI	8.000,00				8.000,00							8.000,00
20385	PLIS CAVALLERA-SPESE TECNICHE-CONTR.PROV.	3.181,00									3.181,00		3.181,00
20394	CITTA' DEI BAMBINI-AREE VERDI-SPESE TECNICHE	6.000,00					6.000,00						6.000,00
20450	C.S.E. PICCOLI-ARREDI E ATTREZZATURE	2.000,00				2.000,00							2.000,00
20451	ASILI NIDO-ARREDI E ATTREZZATURE	6.000,00				6.000,00							6.000,00
20484	FONDAZIONE LE DUE ROSE-TRASFERIMENTI	33.000,00				8.790,00					24.210,00		33.000,00
20520	I CARE SERV.TRASPORTI-ACQ.AUTOMEZZI E ATTREZZ.	5.000,00				5.000,00							5.000,00
20580	CIMITERI-INTERVENTI STRAORDINARI	269.000,00					19.000,00			250.000,00			269.000,00
20585	UFF.CIMITERI-ACQUISTO AUTOMEZZI E ATTREZZATURE	1.500,00				1.500,00							1.500,00
20590	CIMITERI-SPESE TECNICHE	15.000,00					15.000,00						15.000,00
	<b>TOTALE</b>	<b>3.087.991,51</b>	<b>33.935,00</b>	<b>5.500,00</b>	<b>252.687,06</b>	<b>1.160.001,00</b>	<b>680.212,85</b>	<b>49.130,77</b>	<b>270.000,00</b>	<b>402.673,00</b>	<b>175.501,72</b>	<b>58.350,11</b>	<b>3.087.991,51</b>
							OO.UU. 387.512,85						
							IMPR.AMB.292.700,00						

# Stato di attuazione dei programmi 2011

<b>OPERA</b>	<b>Fonti di finanziamento</b>	<b>Previsioni iniziali</b>	<b>Previsioni definitive</b>	<b>Progetti preliminari</b>	<b>Progetti esecutivi</b>	<b>Aggiudicati</b>	<b>Capitoli</b>
<b>UFFICI COMUNALI</b>							
- interventi straordinari	alienazioni	50.000,00	50.000,00		3.320,93	3.320,93	18120
	<b>Totale</b>	<b>50.000,00</b>	<b>50.000,00</b>		<b>3.320,93</b>	<b>3.320,93</b>	
<b>CENTRI CIVICI</b>							
- sistemazione pavimentazione cortile "Corte Crivelli"-San Gerolamo- interventi vari	alienazioni	60.000,00	60.000,00				18180
	<b>Totale</b>	<b>60.000,00</b>	<b>60.000,00</b>				
<b>MAGAZZINI COMUNALI</b>							
- interventi straordinari	prov.concessioni edil.	20.000,00	20.000,00				18126
	<b>Totale</b>	<b>20.000,00</b>	<b>20.000,00</b>				
<b>CASE COMUNALI</b>							
- ristrutturazione appartamento via Risorgimento 30	contributo statale	0,00	11.943,00				18160
	<b>Totale</b>	<b>0,00</b>	<b>11.943,00</b>				
<b>CASE COMUNALI</b>							
- rimborso manutenzione straordinaria	alienazioni	30.000,00	30.000,00				18226
	<b>Totale</b>	<b>30.000,00</b>	<b>30.000,00</b>				
<b>SCUOLE MATERNE</b>							
- rifacimento coperture comunità alloggio-asilo di via XXV Aprile	alienazioni	135.000,00	135.000,00				18560
	<b>Totale</b>	<b>135.000,00</b>	<b>135.000,00</b>				
<b>SCUOLE ELEMENTARI</b>							
- interventi di manutenzione impianti tecnologici (centrali termiche- impianti)	alienazioni	20.000,00	20.000,00		4.746,25	4.746,25	18640
	prov.concessioni edil.	20.000,00	20.000,00				18640
	<b>Totale</b>	<b>40.000,00</b>	<b>40.000,00</b>		<b>4.746,25</b>	<b>4.746,25</b>	
<b>SCUOLE ELEMENTARI</b>							
- interventi vari (tinteggiature)	alienazioni	57.390,00	46.390,00				18640
	prov.concessioni edil.	42.610,00	0,00				18640
	proventi vendita aree	0,00	42.610,00				18640
	<b>Totale</b>	<b>100.000,00</b>	<b>89.000,00</b>				
<b>SCUOLE ELEMENTARI</b>							
- interventi straordinari in campo ambientale	alienazioni	50.000,00	0,00				18640
	<b>Totale</b>	<b>50.000,00</b>	<b>0,00</b>				
<b>SCUOLE ELEMENTARI</b>							
- rifacimento facciate scuola primaria L. Da Vinci	alienazioni	335.000,00	180.000,00				18640
- spese tecniche	alienazioni	15.000,00	10.000,00				18890
	<b>Totale</b>	<b>350.000,00</b>	<b>190.000,00</b>				
<b>SCUOLE MEDIE</b>							
- interventi di manutenzione impianti tecnologici (centrali termiche- impianti)	alienazioni	20.000,00	20.000,00				18760
	prov.concessioni edil.	20.000,00	11.402,59		5.932,88	5.932,88	18760
	proventi vendita aree	0,00	8.597,41				18760
	<b>Totale</b>	<b>40.000,00</b>	<b>40.000,00</b>		<b>5.932,88</b>	<b>5.932,88</b>	
<b>BIBLIOTECHE</b>							
- sistemazione locali ex mediateca	prov.concessioni edil.	60.000,00	60.000,00		60.000,00	60.000,00	18950
	<b>Totale</b>	<b>60.000,00</b>	<b>60.000,00</b>		<b>60.000,00</b>	<b>60.000,00</b>	
<b>CENTRO SPORTIVO</b>							
- interventi straordinari	alienazioni	105.000,00	105.000,00				19120

<b>OPERA</b>	<b>Fonti di finanziamento</b>	<b>Previsioni iniziali</b>	<b>Previsioni definitive</b>	<b>Progetti preliminari</b>	<b>Progetti esecutivi</b>	<b>Aggiudicati</b>	<b>Capitoli</b>
- spese tecniche	alienazioni	15.000,00	15.000,00				19196
	<b>Totale</b>	<b>120.000,00</b>	<b>120.000,00</b>				
<b>CENTRO SPORTIVO</b>							
- interventi diversi centro natatorio	alienazioni	45.000,00	45.000,00				19120
	<b>Totale</b>	<b>45.000,00</b>	<b>45.000,00</b>				
<b>VIE PIAZZE E PARCHEGGI</b>							
- rifacimento manti d'usura e manutenzione straordinaria fondi stradali e pedonali vie diverse	alienazioni	378.572,00	220.477,04		76.496,93	76.496,93	19320
	contributo regionale	13.428,00	13.427,88				19320
	proventi vendita aree	0,00	58.487,24				19320
	avanzo amm.ne	0,00	41.819,52				19320
	proventi cimiteriali	0,00	20.000,00				19320
- eliminazione barriere architettoniche	prov.concessioni edil.	103.000,00	68.791,26				19321
	avanzo amm.ne	0,00	16.530,59				19321
- spese tecniche	alienazioni	10.000,00	5.000,00				19490
	<b>Totale</b>	<b>505.000,00</b>	<b>444.533,53</b>		<b>76.496,93</b>	<b>76.496,93</b>	
<b>MONITORAGGIO DEL TERRITORIO</b>							
- installazione sistema videosorveglianza	prov.concessioni edil.	48.570,00	0,00				19449
	contributo regionale	46.430,00	0,00				19449
	<b>Totale</b>	<b>95.000,00</b>	<b>0,00</b>				
<b>PISTE CICLABILI</b>							
- formazione pista ciclo-pedonale via Lodovica	alienazioni	150.000,00	0,00				19450
	proventi vendita aree	15.000,00	0,00				19450
- spese tecniche	alienazioni	4.000,00	0,00				19495
	<b>Totale</b>	<b>169.000,00</b>	<b>0,00</b>				
<b>ILLUMINAZIONE PUBBLICA</b>							
- realizzazione impianto illuminazione pubblica in conformità al piano di illuminazione	prov.concessioni edil.	130.000,00	0,00				19500
	proventi vendita aree	0,00	130.000,00	55.000,00	55.663,95	55.663,95	19500
	<b>Totale</b>	<b>130.000,00</b>	<b>130.000,00</b>	<b>55.000,00</b>	<b>55.663,95</b>	<b>55.663,95</b>	
<b>PARCHI,GIARDINI AREE A VERDE</b>							
- parchi diversi-interventi manutenzione straordinaria	prov.concessioni edil.	96.000,00	96.000,00				20280
- spese tecniche	prov.concessioni edil.	4.000,00	4.000,00				20394
	<b>Totale</b>	<b>100.000,00</b>	<b>100.000,00</b>				
<b>PARCHI,GIARDINI AREE A VERDE</b>							
- patrimonio arboreo-interventi manutenzione straordinaria	prov.concessioni edil.	100.000,00	100.000,00		67.000,00	67.000,00	20280
	<b>Totale</b>	<b>100.000,00</b>	<b>100.000,00</b>		<b>67.000,00</b>	<b>67.000,00</b>	
<b>CITTA' DEI BAMBINI E DELLE BAMBINE-AREE A VERDE</b>							
- scuola primaria L.Da Vinci-riqualificazione partecipata	prov.concessioni edil.	38.000,00	38.000,00				20281
- spese tecniche	prov.concessioni edil.	2.000,00	2.000,00				20394
	<b>Totale</b>	<b>40.000,00</b>	<b>40.000,00</b>				
<b>CIMITERI</b>							
- formazione colombari cimitero di Oreno	proventi cimiteriali	250.000,00	250.000,00	195.000,00	200.340,00	200.340,00	20580
	prov.concessioni edil.	19.000,00	19.000,00				20580
- spese tecniche	prov.concessioni edil.	15.000,00	15.000,00	15.000,00	15.000,00	14.976,00	20590
	<b>Totale</b>	<b>284.000,00</b>	<b>284.000,00</b>	<b>210.000,00</b>	<b>215.340,00</b>	<b>215.316,00</b>	
<b>RIQUALIFICAZIONE ENERGETICA EDIFICI COMUNALI</b>							
- incarichi	alienazioni	10.000,00	10.000,00				18214
	prov.concessioni edil.	5.000,00	5.000,00				18214

<b>OPERA</b>	<b>Fonti di finanziamento</b>	<b>Previsioni iniziali</b>	<b>Previsioni definitive</b>	<b>Progetti preliminari</b>	<b>Progetti esecutivi</b>	<b>Aggiudicati</b>	<b>Capitoli</b>
	<b>Totale</b>	<b>15.000,00</b>	<b>15.000,00</b>				
<b>AREA GESTIONE TERRITORIO</b>							
- spese tecniche	prov.concessioni edil.	80.000,00	80.000,00		21.538,00	21.538,00	18301
	<b>Totale</b>	<b>80.000,00</b>	<b>80.000,00</b>		<b>21.538,00</b>	<b>21.538,00</b>	
<b>FONDO 8% SERV.RELIGIOSI -L.R. N. 20/92</b>							
- fondo servizi religiosi	prov.concessioni edil.	35.319,00	48.311,41				18400
	<b>Totale</b>	<b>35.319,00</b>	<b>48.311,41</b>				
<b>MODERAZIONE DEL TRAFFICO</b>							
- interventi in conformità al PGTU	prov.concessioni edil.	85.000,00	23.000,00		13.938,53	13.938,53	18439
	alienazioni	0,00	52.000,00				18439
	<b>Totale</b>	<b>85.000,00</b>	<b>75.000,00</b>		<b>13.938,53</b>	<b>13.938,53</b>	
<b>IMPIANTI SPORTIVI</b>							
- trasferimenti	alienazioni	10.000,00	10.000,00				19201
	<b>Totale</b>	<b>10.000,00</b>	<b>10.000,00</b>				
<b>PROVENTI DA CREDITI URBANISTICI</b>							
- destinazione proventi da crediti urbanistici	contributi da privati	0,00	400.000,00		400.000,00	400.000,00	19550
	<b>Totale</b>	<b>0,00</b>	<b>400.000,00</b>		<b>400.000,00</b>	<b>400.000,00</b>	
<b>ACQUISIZIONE IMMOBILI</b>							
- acquisizione immobili	alienazioni	122.000,00	0,00				19597
	<b>Totale</b>	<b>122.000,00</b>	<b>0,00</b>				
<b>ACQUISIZIONE AREE</b>							
- acquisizione aree	monetizzazione aree	35.000,00	49.130,77		7.699,68	7.699,68	19600
	<b>Totale</b>	<b>35.000,00</b>	<b>49.130,77</b>		<b>7.699,68</b>	<b>7.699,68</b>	
<b>PIANIFICAZIONE</b>							
- spese tecniche	prov.concessioni edil.	50.000,00	15.000,00				19643
	<b>Totale</b>	<b>50.000,00</b>	<b>15.000,00</b>				
<b>S.I.T.</b>							
- spese tecniche	prov.concessioni edil.	20.000,00	20.000,00				19645
	<b>Totale</b>	<b>20.000,00</b>	<b>20.000,00</b>				
<b>AREA EX OSPEDALE</b>							
- incarichi	prov.concessioni edil.	20.000,00	0,00				19646
	<b>Totale</b>	<b>20.000,00</b>	<b>0,00</b>				
<b>POLITICHE DELLA CASA</b>							
- incarichi	prov.concessioni edil.	15.000,00	15.000,00		1.243,72	1243,72	19652
	<b>Totale</b>	<b>15.000,00</b>	<b>15.000,00</b>		<b>1.243,72</b>	<b>1.243,72</b>	
<b>PATRIMONIO</b>							
- incarichi professionali	prov.concessioni edil.	42.600,00	17.007,59				19653
	proveni vendita aree	0,00	12.992,41				19653
	contributi da privati	15.000,00	0,00				19653
	<b>Totale</b>	<b>57.600,00</b>	<b>30.000,00</b>				
<b>CONCESSIONI EDILIZIE</b>							
- rimborsi	prov.concessioni edil.	3.000,00	700,00				19680
	<b>Totale</b>	<b>3.000,00</b>	<b>700,00</b>				
<b>DISTRETTO DEL COMMERCIO</b>							
- trasferimenti	contributo regionale	43.204,00	43.204,00				19681
	<b>Totale</b>	<b>43.204,00</b>	<b>43.204,00</b>				
<b>CASERMA VIGILI DEL FUOCO</b>							

<b>OPERA</b>	<b>Fonti di finanziamento</b>	<b>Previsioni iniziali</b>	<b>Previsioni definitive</b>	<b>Progetti preliminari</b>	<b>Progetti esecutivi</b>	<b>Aggiudicati</b>	<b>Capitoli</b>
- contributo	prov.concessioni edil.	2.000,00	2.000,00		2.000,00	2.000,00	19914
	<b>Totale</b>	<b>2.000,00</b>	<b>2.000,00</b>		<b>2.000,00</b>	<b>2.000,00</b>	
<b>PLIS CAVALLERA</b>							
- interventi di valorizzazione del territorio	contributo provinciale	28.530,00	28.530,00		28.530,00	28.530,00	20315
- spese tecniche	contributo provinciale	3.181,00	3.181,00		3.116,92	3.116,92	20385
	<b>Totale</b>	<b>31.711,00</b>	<b>31.711,00</b>		<b>31.646,92</b>	<b>31.646,92</b>	
<b>FONDAZIONE LE DUE ROSE</b>							
- contributi	alienazioni	8.790,00	8.790,00				20484
	contributi	24.210,00	24.210,00				20484
	<b>Totale</b>	<b>33.000,00</b>	<b>33.000,00</b>				
<b>TOTALE OPERE PUBBLICHE E VARIE</b>	<b>TOTALE</b>	<b>3.180.834,00</b>	<b>2.857.533,71</b>	<b>265.000,00</b>	<b>966.567,79</b>	<b>966.543,79</b>	
ACQUISTO MOBILI E ARREDI UFFICI	alienazioni	10.328,00	5.553,96				18040
D.LGS. 626/94-ACQUISTI	alienazioni	5.000,00	5.000,00				18055
ATTREZZATURE E PROGRAMMI INFORMATICI	alienazioni	10.000,00	10.000,00				18060
PROGR.INFORMAT.-ATTREZZATURE RETE	alienazioni	20.000,00	20.000,00				18061
SPAZIO CITTA'-ACQUISTO MOBILI E ATTREZZATURE	alienazioni	10.000,00	10.000,00				18062
PERSONALE-ACQUISTO ATTREZZATURE	alienazioni	2.000,00	2.000,00		1.033,80	1.033,80	18063
MUST-ACQUISTO ATTREZZATURE	alienazioni	20.000,00	10.500,00		5.802,74	5.802,74	18201
UFF.GESTIONE TERRITORIO-ACQUISTO ATTREZZATURE	alienazioni	2.000,00	2.000,00				18204
POLIZIA MUNICIPALE-ACQUISTO ATTREZZATURE	sanzioni cod.strada	34.500,00	5.500,00		5.500,00	5.500,00	18440
POLIZIA MUNICIPALE-ACQ.ATTREZZ.-CONTR.DA ENTI DIVERSI	contributo regionale	50.000,00	26.005,84	26.005,84	26.005,84	26.005,84	18441
	contributo ASL	15.000,00	15.000,00	10.394,16	15.000,00	15.000,00	18441
POLIZIA MUNICIPALE-ACQUISTO VEICOLI	alienazioni	11.630,00	0,00				18450
	sanzioni cod.strada	1.370,00	0,00				18450
ACQUISTO ARREDI E ATTREZZATURE SCOLASTICHE	alienazioni	25.000,00	15.000,00				18914
BIBLIOTECHE-ACQUISTO MOBILI E ATTREZZATURE	alienazioni	7.500,00	4.000,00		390,60	390,60	18980
	contributi da privati	0,00	2.673,00				18980
SIST. BIBL.-ACQUISTO MOBILI E ATTREZZATURE	entrate correnti	3.935,00	3.935,00		1.543,19	1.543,19	19000
SIST. BIBL.-ACQUISTO HARDWARE BIBLIOTECHE	entrate correnti	30.000,00	30.000,00		17.159,35	17.159,35	19040
ACQUISTO ATTREZZATURE SPORTIVE	alienazioni	3.000,00	3.000,00				19160
MANUTENZIONE STRADE-ACQUISTO ATTREZZATURE	alienazioni	12.000,00	12.000,00				19480
ILLUMIN.PUBBLICA-ACQUISTO ATTREZZATURE	alienazioni	11.000,00	11.000,00				19505
DISTRETTO DEL COMMERCIO-ACQUISTO ATTREZZATURE	contributo regionale	10.000,00	10.000,00		5.944,20	5.944,20	19627
S.U.T.-ACQUISTO MOBILI E ATTREZZATURE	alienazioni	790,00	790,00				19628
UFFICIO ECOLOGIA-ACQUISTI	alienazioni	10.000,00	4.000,00				20340
AREE A VERDE-ACQUISTI	alienazioni	10.000,00	8.000,00				20350
C.S.E.PICCOLI-ARREDI E ATTREZZATURE	alienazioni	2.000,00	2.000,00				20450
ASILO NIDO-ARREDI E ATTREZZATURE	alienazioni	6.000,00	6.000,00				20451
I CARE SERV.TRASPORTI-ACQ.AUTOMEZZI E ATTREZZATURE	alienazioni	10.000,00	5.000,00				20520
UFF.CIMITERI-ACQUISTO AUTOMEZZI E ATTREZZATURE	alienazioni	5.000,00	1.500,00				20585
<b>TOTALE ACQUISTI</b>		<b>338.053,00</b>	<b>230.457,80</b>	<b>36.400,00</b>	<b>78.379,72</b>	<b>78.379,72</b>	
<b>TOTALE GENERALE INVESTIMENTI</b>		<b>3.518.887,00</b>	<b>3.087.991,51</b>	<b>301.400,00</b>	<b>1.044.947,51</b>	<b>1.044.923,51</b>	

PARAMETRI DI DEFICITARIETA' STRUTTURALE - D.M. 24 SETTEMBRE 2009

1) Valore negativo del risultato contabile di gestione superiore in termini di valore assoluto al 5 per cento rispetto alle entrate correnti (a tali fini al risultato contabile si aggiunge l'avanzo di amministrazione utilizzato per le spese di investimento)	<b>NO</b>
2) Volume dei residui attivi di nuova formazione provenienti dalla gestione di competenza e relative ai titoli I e III, con l'esclusione dell'addizionale Irpef, superiori al 42 per cento dei valori di accertamento delle entrate dei medesimi titoli I e III esclusi i valori dell'addizionale Irpef	<b>NO</b>
3) Ammontare dei residui attivi di cui al titolo I e al titolo III superiore al 65 per cento (provenienti dalla gestione dei residui attivi) rapportata agli accertamenti della gestione di competenza delle entrate dei medesimi titoli I e III;	<b>NO</b>
4) Volume dei residui passivi complessivi provenienti dal titolo I superiore al 40 per cento degli impegni della medesima spesa corrente;	<b>NO</b>
5) Esistenza di procedimenti di esecuzione forzata superiore allo 0,5 per cento delle spese correnti;	<b>NO</b>
6) volume complessivo delle spese di personale a vario titolo rapportato al volume complessivo delle entrate correnti desumibili dai titoli I, II e III superiore al 40 per cento per i comuni inferiori a 5.000 abitanti, superiore al 39 per cento per i comuni da 5.000 a 29.999 abitanti e superiore al 38 per cento per i comuni oltre i 29.999 abitanti (al netto dei contributi regionali nonché di altri enti pubblici finalizzati a finanziare spese di personale);	<b>NO</b>
7) Consistenza dei debiti di finanziamento non assistiti da contribuzioni superiore al 150 per cento rispetto alle entrate correnti per gli enti che presentano un risultato contabile di gestione positivo e superiore al 120 per cento per gli enti che presentano un risultato contabile di gestione negativo (fermo restando il rispetto del limite di indebitamento di cui all'articolo 204 del tuel);	<b>NO</b>
8) Consistenza dei debiti fuori bilancio formati nel corso dell'esercizio superiore all'1 per cento rispetto ai valori di accertamento delle entrate correnti (l'indice si considera negativo ove tale soglia venga superata in tutti gli ultimi tre anni);	<b>NO</b>
9) Eventuale esistenza al 31 dicembre di anticipazioni di tesoreria non rimborsate superiori al 5 per cento rispetto alle entrate correnti;	<b>NO</b>
10) Ripiano squilibri in sede di provvedimento di salvaguardia di cui all'art. 193 del tuel riferito allo stesso esercizio con misure di alienazione di beni patrimoniali e/o avanzo di amministrazione superiore al 5% dei valori della spesa corrente.	<b>NO</b>



## RENDICONTO ESERCIZIO FINANZIARIO 2011: PATTO DI STABILITA'

dati in migliaia di euro

<b>ENTRATE</b>	
<i>entrate correnti - accertamenti</i>	
Titolo I	14.087
Titolo II	1.783
Titolo III	4.053
 <i>entrate c/capitale - riscossioni</i>	
Titolo IV	4.430
<b>TOTALE ENTRATE</b>	<b>24.353</b>
<b>USCITE</b>	
<i>uscite correnti - impegni</i>	
Titolo I	19.629
 <i>uscite c/capitale - pagamenti</i>	
Titolo II	3.042
<b>TOTALE USCITE</b>	<b>22.671</b>
<b>SALDI FINALI</b>	
SALDO FINANZIARIO	1.682
OBIETTIVO PROGRAMMATICO DEL SALDO FINANZIARIO 2011 (determinato ai sensi dei commi da 138 a 143, dell'art. 1, legge n. 200/2010)	1.253
<b>DIFFERENZA RISPETTO ALL'OBIETTIVO</b>	<b>429</b>

Prospetto di conciliazione

---



	Accertamenti finanziari di competenza	Risconti passivi		Ratei attivi		Altre rettifiche del risultato finanziario	Al conto economico		Note	Al conto del patrimonio			
		Iniziali (+)	Finali(-)	Iniziali (-)	Finali (+)		Rif.C.E.	(1E + 2E - 3E - 4E + 5E - 6E)		Rif. C.P.	Attivo	Rif. C.P.	Passivo
<b>Titolo I ENTRATE TRIBUTARIE</b>													
1) Imposte (tit.I-cat.1)	9.493.387,86	0,00	0,00	0,00	0,00		A1	9.493.387,86					
2) Tasse (tit.I-cat.2)	2.448.072,23	0,00	0,00	0,00	0,00		A1	2.448.072,23					
3) Tributi speciali (tit.I-cat.3)	2.145.313,51	0,00	0,00	0,00	0,00		A1	2.145.313,51					
<b>Totale entrate tributarie</b>	<b>14.086.773,60</b>	<b>0,00</b>	<b>0,00</b>	<b>0,00</b>	<b>0,00</b>			<b>14.086.773,60</b>					
<b>Titolo II ENTRATE DA TRASFERIMENTI</b>													
1) da stato (tit.II-cat.1)	285.977,10	0,00	0,00	0,00	0,00		A2	285.977,10					
2) da regione (tit.II-cat.2)	500.485,05	0,00	0,00	0,00	0,00		A2	500.485,05	-103.419,84 quota che finanzia conto capitale voce B I conto patrimonio passivo				
3) da regione per funzioni delegate (tit.II-cat.3)	0,00	0,00	0,00	0,00	0,00		A2	0,00					
4) da org. comunitari e internazionali (tit.II-cat.4)	5.000,00	0,00	0,00	0,00	0,00		A2	5.000,00					
5) da altri enti settore pubblico (tit.II-cat.5)	991.270,04	0,00	0,00	0,00	0,00		A2	991.270,04	-46.711,00 quota che finanzia conto capitale voce B I conto patrimonio passivo				
<b>Totale entrate da trasferimenti</b>	<b>1.782.732,19</b>	<b>0,00</b>	<b>0,00</b>	<b>0,00</b>	<b>0,00</b>			<b>1.782.732,19</b>					
<b>Titolo III ENTRATE EXTRATRIBUTARIE</b>													
1) Proventi servizi pubblici (tit.III-cat.1)	2.100.397,76	0,00	0,00	0,00	0,00	137.074,55	A3	1.963.323,21			0,00		0,00
2) Proventi gestione patrimoniale (tit.III-cat.2)	1.315.094,26	0,00	0,00	0,00	0,00	0,00	A4	1.315.094,26	+278.391,21 proventi cimiteriali iscritti al titolo 4		0,00		0,00
3) Proventi finanziari (tit.III-cat.3)													
- Interessi su depositi, crediti ecc.	17.002,59	0,00	0,00	0,00	0,00	0,00	D20	17.002,59					
- Interessi su capitale conferito ad aziende speciali e partecipate	0,00	0,00	0,00	0,00	0,00	0,00	C18	0,00					
4) Proventi per utili da aziende speciali e partecipate, dividendi di società (tit.III-cat.4)	2.981,10	0,00	0,00	0,00	0,00	0,00	C17	2.981,10					
5) Proventi diversi (tit.III-cat.5)	617.245,39	0,00	0,00	0,00	0,00	0,00	A5	617.245,39	-22.763,00 contributi da soggetti privati per conto capitale +1.039.083,51 ammortamento attivo		0,00		0,00
<b>Totale entrate extratributarie</b>	<b>4.052.721,10</b>	<b>0,00</b>	<b>0,00</b>	<b>0,00</b>	<b>0,00</b>	<b>137.074,55</b>		<b>3.915.646,55</b>			<b>0,00</b>		<b>0,00</b>
<b>TOTALE ENTRATE CORRENTI</b>	<b>19.922.226,09</b>	<b>0,00</b>	<b>0,00</b>	<b>0,00</b>	<b>0,00</b>	<b>137.074,55</b>		<b>19.785.152,34</b>					
<b>Titolo IV ENTRATE PER ALIENAZIONE DI BENI PATRIMONIALI, TRASFERIMENTO DI CAPITALI, RISCOSSIONE DI CREDITI</b>													
1) Alienazione di beni patrimoniali (tit.IV-cat.1)	1.906.354,71						E24	1.584.095,26	plusvalenza		A II	43.868,24	
2) Trasferimenti di capitale dallo stato (tit.IV-cat.2)	11.943,00						E26	0,00	-278.391,21 proventi cimiteriali che finanziano parte corrente				11.943,00
3) Trasferimenti di capitale da regione (tit.IV-cat.3)	13.427,88							0,00	+103.419,84 contributi iscritti al titolo 2			B I	315.112,44
4) Trasferimenti di capitale da altri enti del settore pubblico (tit.IV-cat.4)	0,00							0,00	+46.711,00 contributi iscritti al titolo 2			B I	46.711,00
5) Trasferimenti di capitale da altri soggetti (tit.IV-cat.5)	2.294.490,78						A6	1.146.748,46	oneri urbanizzazione			B II	1.147.742,32
Totale trasferimenti di capitale (2+3+4+5)	2.319.861,66							0,00	+22.763,00 contributi da privati B I conto patrimonio passivo				
6) Riscossione di crediti (tit.IV2cat.6)	0,00							0,00					
<b>Totale entrate da alienazione di beni patrimoniali, trasf. di capitale ecc.</b>	<b>4.226.216,37</b>							<b>0,00</b>					
<b>Titolo V ENTRATE DA ACCENSIONI DI PRESTITI</b>													
1) Anticipazioni di cassa (tit.V-cat.1)	0,00							0,00				C IV	0,00
2) Finanziamenti a breve termine (tit.V-cat.2)	0,00							0,00				C I 1)	0,00
3) Assunzione di mutui e prestiti (tit.V-cat.3)	0,00							0,00				C I 2)	0,00
4) Emissione prestiti obbligazionari (tit.V-cat.4)	0,00							0,00				C I 3)	0,00
<b>Totale entrate accensione prestiti</b>	<b>0,00</b>							<b>0,00</b>					
<b>Titolo VI SERVIZI PER CONTO TERZI</b>	<b>2.204.334,26</b>							<b>0,00</b>			B II 3E	189.456,99	



	Accertamenti finanziari di competenza	Risconti passivi		Ratei attivi		Altre rettifiche del risultato finanziario	Al conto economico		Note	Al conto del patrimonio			
		Iniziali (+)	Finali(-)	Iniziali (-)	Finali (+)		Rif.C.E.	(1E + 2E - 3E - 4E + 5E - 6E)		Rif. C.P.	Attivo	Rif. C.P.	Passivo
<b>TOTALE GENERALE DELL'ENTRATA</b>	26.352.777,52							0,00					
- Insussistenze del passivo							E22	218.411,91					
- Sopravvenienze attive							E23	9.765,69					
- Incrementi di immobilizzazioni per lavori interni (costi capitalizzati)							A7	0,00		A I 1)			
- Variazioni nelle rimanenze di prodotti in corso di lavorazione etc.							A8	0,00		B I			



	Impegni finanziari di competenza	Risconti attivi		Ratei passivi		Altre rettifiche del risultato finanziario (-)	Al conto economico		Note	Al conto del patrimonio			
		Iniziali (+)	Finali(-)	Iniziali (-)	Finali (+)		Rif.C.E.	(1S + 2S - 3S - 4S + 5S - 6S)		Rif. C.P.	Attivo	Rif. C.P.	Passivo
<b>Titolo I SPESE CORRENTI</b>													
1) personale	6.435.796,33	0,00	0,00	0,00	0,00	0,00	B9	6.435.796,33					
2) acquisto di beni di consumo e/o di materie prime	335.887,34	0,00	0,00	0,00	0,00	0,00	B10	335.887,34					
3) prestazione di servizi	9.760.926,94	0,00	0,00	0,00	0,00	48.024,02	B12	9.712.902,92					
4) utilizzo di beni di terzi	16.700,00	0,00	0,00	0,00	0,00	0,00	B13	16.700,00					
5) trasferimenti di cui:													
- stato	0,00	0,00	0,00	0,00	0,00	0,00	B14	0,00					
- provincia	0,00	0,00	0,00	0,00	0,00	0,00	B14	0,00					
- regione	0,00	0,00	0,00	0,00	0,00	0,00	B14	0,00					
- comuni e unioni di comuni	105.655,88	0,00	0,00	0,00	0,00	0,00	B14	105.655,88					
- enti costituiti ai sensi dell'articolo 7 D.P.R. 22 marzo 1974 n. 279	0,00	0,00	0,00	0,00	0,00	0,00	B14	0,00					
- aziende speciali e partecipate	882.207,12	0,00	0,00	0,00	0,00	0,00	C19	882.207,12					
- altri	1.083.080,28	0,00	0,00	0,00	0,00	0,00	B14	1.083.080,28					
6) interessi passivi ed oneri finanziari diversi	369.770,79	0,00	0,00	0,00	0,00	0,00	D21	369.770,79					
7) Imposte e tasse	465.579,35	0,00	0,00	0,00	0,00	0,00	B15	465.579,35					
8) oneri straordinari della gestione corrente	173.517,30	0,00	0,00	0,00	0,00	0,00	E28	173.517,30	+834.186,23 spese del titolo 2 non inventariable				
<b>Totale spese correnti</b>	<b>19.629.121,33</b>	<b>0,00</b>	<b>0,00</b>	<b>0,00</b>	<b>0,00</b>	<b>48.024,02</b>		<b>19.581.097,31</b>		C II	0,00	D I	0,00
<b>Titolo II SPESE IN CONTO CAPITALE</b>													
1) acquisizione di beni immobili di cui:													
a) pagamenti eseguiti	2.086.340,21							0,00		A	2.086.340,21		
b) somme rimaste da pagare	13.396.811,24							0,00		D	13.396.811,24	E	13.396.811,24
2) espropri e servitù onerose di cui:													
a) pagamenti eseguiti	161.712,50							0,00		A	161.712,50		
b) somme rimaste da pagare	2.271.819,78							0,00		D	2.271.819,78	E	2.271.819,78
3) acquisto di beni specifici per realizzazioni in economia di cui:													
a) pagamenti eseguiti	0,00							0,00		A	0,00		
b) somme rimaste da pagare	0,00							0,00		D	0,00	E	0,00
4) utilizzo di beni di terzi per realizzazioni in economia di cui:													
a) pagamenti eseguiti	0,00							0,00		A	0,00		
b) somme rimaste da pagare	0,00							0,00		D	0,00	E	0,00
5) acquisizione di beni mobili, macchine ed attrezzature tecnico-scientifiche di cui:													
a) pagamenti eseguiti	290.091,34							0,00		A	290.091,34		
b) somme rimaste da pagare	641.158,35							0,00		D	641.158,35	E	641.158,35
6) incarichi professionali esterni di cui:													
a) pagamenti eseguiti	432.058,74							0,00		A	432.058,74		
b) somme rimaste da pagare	875.453,71							0,00		D	875.453,71	E	875.453,71
7) trasferimenti di capitale													



Conto del patrimonio

---





## Conto del Patrimonio Anno 2011

	Importi Parziali	Consistenza Iniziale	Variazioni da C/Finanziario		Variazioni da altre cause		Consistenza Finale
			+	-	+	-	
c) Altre imprese	0,00	2.105.682,04	0,00	0,00	0,00	0,00	2.105.682,04
2) Crediti verso:							
a) Imprese controllate	0,00	0,00	0,00	0,00	0,00	0,00	0,00
b) Imprese collegate	0,00	0,00	0,00	0,00	0,00	0,00	0,00
c) Altre imprese	0,00	0,00	0,00	0,00	0,00	0,00	0,00
3) Titoli (investimenti a medio e lungo termine)	0,00	0,00	0,00	0,00	0,00	0,00	0,00
4) Crediti di dubbia esigibilità (detrato il fondo svalutazione crediti)	0,00	0,00	0,00	0,00	0,00	0,00	0,00
5) Crediti per depositi cauzionali	0,00	0,00	0,00	0,00	0,00	0,00	0,00
Totale	0,00	2.593.135,04	0,00	0,00	0,00	0,00	2.593.135,04
TOTALE IMMOBILIZZAZIONI	0,00	69.205.835,07	2.212.598,90	43.868,24	10.132.649,35	6.457.117,85	75.050.097,23
B) ATTIVO CIRCOLANTE							
I) RIMANENZE	0,00	0,00	0,00	0,00	0,00	0,00	0,00
Totale	0,00	0,00	0,00	0,00	0,00	0,00	0,00
II) CREDITI							
1) Verso contribuenti	0,00	3.830.006,16	2.361.156,04	3.200.914,59	0,00	0,00	2.990.247,61
2) Verso enti del sett. pubblico allargato							
a) Stato - correnti	0,00	62.593,34	44.000,00	59.924,01	0,00	0,00	46.669,33
- capitale	0,00	150.000,00	11.943,00	150.000,00	0,00	0,00	11.943,00
b) Regione - correnti	0,00	165.327,16	258.476,39	171.577,28	0,00	0,00	252.226,27
- capitale	0,00	0,00	0,00	0,00	0,00	0,00	0,00
c) Altri - correnti	0,00	359.676,96	314.824,31	287.906,93	0,00	0,00	386.594,34
- capitale	0,00	357.187,98	0,00	5.758,97	0,00	0,00	351.429,01
3) Verso debitori diversi							
a) verso utenti di servizi pubblici	0,00	1.395.357,36	627.557,32	370.935,49	0,00	0,00	1.651.979,19
b) verso utenti di beni patrimoniali	0,00	516.304,88	351.496,98	310.520,61	0,00	0,00	557.281,25
c) verso altri - correnti	0,00	819.861,48	94.143,28	154.491,22	0,00	0,00	759.513,54
- capitale	0,00	9.834.831,77	174.429,37	73.712,89	0,00	0,00	9.935.548,25
d) da alienazioni patrimoniali	0,00	417.677,38	95.825,41	413.779,42	0,00	0,00	99.723,37
e) per somme corrisposte c/terzi	0,00	202.219,04	189.456,99	151.463,51	0,00	0,00	240.212,52
4) Crediti per IVA	0,00	89.050,53	0,00	0,00	0,00	89.050,53	0,00
5) Per depositi							
a) banche	0,00	5.860,53	7.292,69	5.860,53	0,00	0,00	7.292,69
b) Cassa Depositi e Prestiti	0,00	849.525,36	0,00	0,00	0,00	0,00	849.525,36
Totale	0,00	19.055.479,93	4.530.601,78	5.356.845,45	0,00	89.050,53	18.140.185,73

## Conto del Patrimonio Anno 2011

	Importi Parziali	Consistenza Iniziale	Variazioni da C/Finanziario		Variazioni da altre cause		Consistenza Finale
			+	-	+	-	
III) ATTIVITÀ FINANZIARIE CHE NON COSTITUISCONO IMMOBILIZZI							
1) Titoli	0,00	0,00	0,00	0,00	0,00	0,00	0,00
Totale	0,00	0,00	0,00	0,00	0,00	0,00	0,00
IV) DISPONIBILITÀ LIQUIDE							
1) Fondo di cassa	0,00	6.642.113,20	26.821.386,04	26.021.890,12	0,00	0,00	7.441.609,12
2) Depositi bancari	0,00	0,00	0,00	0,00	0,00	0,00	0,00
Totale	0,00	6.642.113,20	26.821.386,04	26.021.890,12	0,00	0,00	7.441.609,12
TOTALE ATTIVO CIRCOLANTE	0,00	25.697.593,13	31.351.987,82	31.378.735,57	0,00	89.050,53	25.581.794,85
C) RATEI E RISCONTI							
I) Ratei attivi	0,00	0,00	0,00	0,00	0,00	0,00	0,00
II) Risconti attivi	0,00	0,00	0,00	0,00	0,00	0,00	0,00
TOTALE RATEI RISCONTI	0,00	0,00	0,00	0,00	0,00	0,00	0,00
TOTALE DELL'ATTIVO (A + B + C)	0,00	94.903.428,20	33.564.586,72	31.422.603,81	10.132.649,35	6.546.168,38	100.631.892,08
CONTI D'ORDINE							
D)    OPERE DA REALIZZARE	0,00	20.368.546,10	2.480.400,07	2.611.798,34	0,00	0,00	20.237.147,83
E)    BENI CONFERITI IN AZIENDE SPECIALI	0,00	0,00	0,00	0,00	0,00	0,00	0,00
F)    BENI DI TERZI	0,00	9.575.943,87	0,00	0,00	4.329.530,45	866.050,85	13.039.423,47
TOTALE CONTI D'ORDINE	0,00	29.944.489,97	2.480.400,07	2.611.798,34	4.329.530,45	866.050,85	33.276.571,30



## Conto del Patrimonio Anno 2011

	Importi Parziali	Consistenza Iniziale	Variazioni da C/Finanziario		Variazioni da altre cause		Consistenza Finale
			+	-	+	-	
TOTALE DEL PASSIVO (A+B+C+D)	0,00	94.903.428,20	33.564.586,72	31.422.603,81	10.132.649,35	6.546.168,38	100.631.892,08
CONTI D'ORDINE							
E) IMPEGNI OPERE DA REALIZZARE	0,00	20.368.546,10	2.480.400,07	2.611.798,34	0,00	0,00	20.237.147,83
F) CONFERIMENTI IN AZIENDE SPECIALI	0,00	0,00	0,00	0,00	0,00	0,00	0,00
G) BENI DI TERZI	0,00	9.575.943,87	0,00	0,00	4.329.530,45	866.050,85	13.039.423,47
TOTALE CONTI D'ORDINE	0,00	29.944.489,97	2.480.400,07	2.611.798,34	4.329.530,45	866.050,85	33.276.571,30

Conto economico

---

# Conto Economico Anno 2011

	Parziale	Totale	Complessivo
<b>A) PROVENTI DELLA GESTIONE</b>			
1) Proventi tributari	14.086.773,60		
2) Proventi da trasferimenti	1.632.601,35		
3) Proventi da servizi pubblici	1.963.323,21		
4) Proventi da gestione patrimoniale	1.593.485,47		
5) Proventi diversi	1.633.565,90		
6) Proventi da concessioni di edificare	1.146.748,46		
7) Incrementi di immobilizzazioni per lavori interni	0,00		
8) Variazioni nelle rimanenze di prodotti in corso di lavorazione, etc. (+/-)	0,00		
Totale proventi della gestione (A)		22.056.497,99	
<b>B) COSTI DELLA GESTIONE</b>			
9) Personale	6.435.796,33		
10) Acquisto di materie prime e/o beni di consumo	335.382,34		
11) Variazioni nelle rimanenze di materie prime e/o beni di consumo (+/-)	0,00		
12) Prestazioni di servizi	9.712.902,92		
13) Godimento beni di terzi	16.700,00		
14) Trasferimenti	2.070.943,28		
15) Imposte e tasse	465.579,35		
16) Quote di ammortamento d'esercizio	2.928.217,35		
Totale costi di gestione (B)		21.965.521,57	
<b>RISULTATO DELLA GESTIONE (A-B)</b>		90.976,42	
<b>C) PROVENTI E ONERI DA AZIENDE SPECIALI E PARTECIPATE</b>			
17) Utili	2.981,10		
18) Interessi su capitale di dotazione	0,00		
19) Trasferimenti ad aziende speciali e partecipate	0,00		
Totale (C) (17 + 18 - 19)		2.981,10	93.957,52
<b>RISULTATO DELLA GESTIONE OPERATIVA (A - B +/- C)</b>			
<b>D) PROVENTI ED ONERI FINANZIARI</b>			
20) Interessi attivi	17.002,59		
21) Interessi passivi:			
- su mutui e prestiti	369.770,79		
- su obbligazioni	0,00		
- su anticipazioni	0,00		
- per altre cause	0,00		
Totale (D) (20 - 21)		-352.768,20	-352.768,20
<b>E) PROVENTI ED ONERI STRAORDINARI</b>			
Proventi			
22) Insussistenza del passivo	218.411,91		
23) Sopravvenienze attive	9.765,69		
24) Plusvalenze patrimoniali	1.584.095,26		
Totale proventi (e. 1) (22 + 23 + 24)		1.812.272,86	
Oneri			
25) Insussistenze dell'attivo	365.428,56		
26) Minusvalenze patrimoniali	0,00		
27) Accantonamento per svalutazione crediti	0,00		
28) Oneri straordinari	1.007.703,53		
Totale oneri (e. 2) (25 + 26 + 27 + 28)		1.373.132,09	
Totale (E) (e. 1 - e. 2)		439.140,77	180.330,09
<b>RISULTATO ECONOMICO DELL'ESERCIZIO (A - B +/- C + /- D +/- E)</b>			

Indicatori finanziari ed economici

---

**INDICATORI FINANZIARI**

Descrizione	Addendi	valori 2011 omogenei agli anni precedenti					
		importi	Indicatore	Indicatore	Indicatore	importi	Indicatore
		2011	2011	2010	2009	2011	2011
Grado di autonomia finanziaria	Entrate tributarie + Entrate Extratributarie	18.139.494,70				14.551.363,62	
	Entrate correnti	19.922.226,89	91,05%	69,45%	69,96%	19.922.226,89	73,04%
Grado di autonomia tributaria	Entrate tributarie	14.086.773,60				10.498.642,52	
	Entrate correnti	19.922.226,89	70,71%	50,98%	52,39%	19.922.226,89	52,70%
Grado di dipendenza erariale	Trasferimenti correnti dallo Stato	285.977,10				3.874.108,18	
	Entrate correnti	19.922.226,89	1,44%	23,71%	23,15%	19.922.226,89	19,45%
Incidenza Entrate extratributarie sulle Entrate proprie	Entrate extratributarie	4.052.721,10				4.052.721,10	
	E. tributarie + E.Extratributarie	18.139.494,70	22,34%	26,60%	25,12%	14.551.363,62	27,85%
Incidenza Entrate tributarie sulle Entrate proprie	Entrate tributarie	14.086.773,60				10.498.642,52	
	E. tributarie + E.Extratributarie	18.139.494,70	77,66%	73,40%	74,88%	14.551.363,62	72,15%
Pressione finanziaria pro capite	Entrate tributarie + Trasferimenti	15.869.505,79				15.869.505,79	
	Abitanti	25.844	614,05	651,05	664,98	25.844	614,05
Pressione tributaria pro capite	Entrate tributarie	14.086.773,60				10.498.642,52	
	Abitanti	25.844	545,07	407,09	422,62	25.844	406,23
Intervento erariale pro capite	Trasferimenti correnti dallo Stato	285.977,10				3.874.108,18	
	Abitanti	25.844	11,07	189,37	186,74	25.844	149,90
Grado di rigidità spesa corrente	Spese personale+Quote amm.to mutui	7.882.733,66				7.882.733,66	
	Entrate correnti	19.922.226,89	39,57%	39,80%	38,62%	19.922.226,89	39,57%
Grado di rigidità costo del personale	Spese personale	6.830.131,68				6.830.131,68	
	Entrate correnti	19.922.226,89	34,28%	34,77%	33,90%	19.922.226,89	34,28%
Grado di rigidità per indebitamento	Rimborso mutui	1.422.372,77				1.422.372,77	
	Entrate correnti	19.922.226,89	7,14%	7,12%	7,08%	19.922.226,89	7,14%
Rigidità strutturale pro capite	Spese personale+Quote amm.to mutui	7.882.733,66				7.882.733,66	
	Abitanti	25.844	305,01	317,83	311,60	25.844	305,01



INDICATORI FINANZIARI							
Descrizione	Addendi	valori 2011 omogenei agli anni precedenti					
		importi	Indicatore	Indicatore	Indicatore	importi	Indicatore
		2011	2011	2010	2009	2011	2011
Costo del personale pro capite	Spese personale	6.830.131,68				6.830.131,68	
	Abitanti	25.844	264,28	277,65	273,46	25.844	264,28
Incidenza costo pers. su spesa.corr.	Spese personale	6.830.131,68				6.830.131,68	
	Spese correnti	19.629.121,33	34,80%	35,93%	34,92%	19.629.121,33	34,80%
Costo medio del personale (*)	Spese personale	6.830.131,68				6.830.131,68	
	Dipendenti	176	38.807,57	40.405,25	38.318,96	176	38.807,57
Propensione all'investimento	Investimenti	3.087.991,51				3.087.991,51	
	Spese correnti+investimenti	22.717.112,84	13,59%	21,16%	24,57%	22.717.112,84	13,59%
Intervento regionale pro capite	Trasferimenti regionali	500.485,05				500.485,05	
	abitanti	25.844	19,37	20,38	18,66	25.844	19,37
Redditività del patrimonio (**)	Entrate patrimoniali	1.303.808,35				1.303.808,35	
	Valore patrimon.disponibile	13.557.196,15	9,62%	11,88%	10,85%	13.557.196,15	9,62%
Patrimonio pro capite	Valori beni patrimoniali indisponibili	22.856.337,30				22.856.337,30	
	abitanti	25.844	884,40	869,61	887,53	25.844	884,40
Patrimonio pro capite	Valori beni patrimoniali disponibili	13.557.196,15				13.557.196,15	
	abitanti	25.844	524,58	403,55	421,56	25.844	524,58
Patrimonio pro capite	Valori beni demaniali	35.020.446,20				35.020.446,20	
	abitanti	25.844	1355,07	1139,71	1101,56	25.844	1355,07
Rapporto dipendenti/popolazione (*)	Dipendenti	176				176	
	abitanti	25.844	0,68%	0,69%	0,71%	25.844	0,68%

(\*) Il numero dei dipendenti, nei tre esercizi considerati, comprende il personale a tempo indeterminato, a tempo determinato ed i collaboratori Coordinati e Continuativi

(\*\*) Tra le entrate patrimoniali sono comprese, oltre alle risorse relative alla "Gestione dei Fabbricati", "Gestione dei Terreni" e "Gestione delle Aree Pubbliche", anche la locazione dei locali mensa ed antenne cellulari iscritte nella risorsa "Gestione Beni Diversi"

Con l'introduzione del federalismo fiscale, l'andamento degli indicatori legati alle entrate correnti del titolo I e del titolo II subiscono scostamenti rilevanti per l'effetto della fiscalizzazione di alcuni trasferimenti statali che per il 2011 sono considerati come "Entrate Tributarie" contabilizzate al titolo I delle entrate correnti.

Al fine di agevolare il confronto dei dati negli anni, viene aggiunta una colonna i cui valori vengono imputati, per il 2011, seguendo il criterio degli anni precedenti.

**INDICI DELL'EFFICIENZA AMMINISTRATIVA**

Descrizione	Addendi	valori 2011 omogenei agli anni precedenti					
		importi	Indicatore	Indicatore	Indicatore	importi	Indicatore
		2011	2011	2010	2009	2011	2011
Incidenza residui attivi	Totale residui attivi	18.140.185,74	68,84%	66,53%	72,00%	18.140.185,74	68,84%
	Totale accertamenti di competenza	26.352.778				26.352.778	
Incidenza residui passivi	Totale residui passivi	25.039.012,05	96,40%	89,09%	86,57%	25.039.012,05	96,40%
	Totale impegni di competenza	25.974.049				25.974.049	
Indebitamento pro capite	Residui debiti mutui	5.805.039,39	224,62	266,23	307,79	5.805.039,39	224,62
	Abitanti	25.844				25.844	
Velocità riscossione entrate proprie	Riscossione titoli I+III	14.708.811,94	81,09%	76,54%	80,72%	14.708.811,94	81,09%
	Accertamenti titoli I+III	18.139.495				18.139.495	
Velocità gestione spese correnti	Pagamenti titolo I competenza	16.417.110,32	83,64%	84,52%	84,22%	16.417.110,32	83,64%
	Impegni titolo I competenza	19.629.121				19.629.121	

Parametri di efficacia ed efficienza

---

## SERVIZI INDISPENSABILI

PARAMETRO DI EFFICACIA	SERVIZIO GESTITO IN ECONOMIA	ANNO 2011	ANNO 2010	ANNO 2009	PARAMETRO DI EFFICIENZA	ANNO 2011	ANNO 2010	ANNO 2009
<b>01 - ORGANI ISTITUZIONALI</b>								
Numero addetti	x	10	10	9	Costo totale	995.037,97	835.694,97	910.820,29
Popolazione		25.844	25.758	25.643	Popolazione	25.844	25.758	25.643
RAPPORTO		0,00039	0,00039	0,00035	RAPPORTO	38,50	32,44	35,52
<b>02 - AMM. GENERALE E SERVIZIO ELETTORALE</b>								
Numero addetti	x	17	17	17	Costo totale	3.142.434,65	3.476.645,40	3.389.553,55
Popolazione		25.844	25.758	25.643	Popolazione	25.844	25.758	25.643
RAPPORTO		0,00066	0,00066	0,00066	RAPPORTO	121,59	134,97	132,18
<b>03 - POLIZIA LOCALE E AMMINISTRATIVA</b>								
Numero addetti	x	20	19	20	Costo totale	779.430,26	807.665,13	763.269,26
Popolazione		25.844	25.758	25.643	Popolazione	25.844	25.758	25.643
RAPPORTO		0,00077	0,00074	0,00078	RAPPORTO	30,16	31,36	29,77
<b>04.1 - SCUOLA MATERNA</b>								
N.studenti iscritti		650	630	641	Costo totale	204.183,85	221.318,26	230.602,89
Numero aule		24	24	24	N.studenti iscritti	650	630	641
RAPPORTO		27,08	26,25	26,71	RAPPORTO	314,13	351,30	359,75
<b>04.2 - SCUOLA ELEMENTARE</b>								
N.studenti iscritti		1.132	1.150	1.100	Costo totale	422.069,59	433.989,99	439.802,71
Numero aule		59	58	57	N.studenti iscritti	1.132	1.150	1.100
RAPPORTO		19,19	19,83	19,30	RAPPORTO	372,85	377,38	399,82
<b>04.3 - SCUOLA MEDIA</b>								
N.studenti iscritti		726	693	714	Costo totale	278.962,92	269.864,06	257.562,71
Numero aule		32	31	32	N.studenti iscritti	726	693	714
RAPPORTO		22,69	22,35	22,31	RAPPORTO	384,25	389,41	360,73
<b>14 - NETTEZZA URBANA</b>								
Freq.settiman.raccolta		6	6	6	Costo totale	2.680.673,95	2.714.990,89	2.719.146,50
		7	7	7	Q. rifiuti smaltiti	135.093	138.984	133.195
RAPPORTO		0,86	0,86	0,86	RAPPORTO	19,84	19,53	20,41
<b>15 - VIABILITA' E ILLUMINAZIONE PUBBLICA</b>								
Km strade illuminate	x	88	87	85	Costo totale	903.824,50	920.331,42	890.816,35
Totale Km strade		130	130	130	Km strade illuminate	88	87	85
RAPPORTO		0,68	0,67	0,65	RAPPORTO	10.270,73	10.578,52	10.480,19

**SERVIZI A DOMANDA INDIVIDUALE**

PARAMETRO DI EFFICACIA	SERVIZIO GESTITO IN ECONOMIA	ANNO 2011	ANNO 2010	ANNO 2009	PARAMETRO DI EFFICIENZA	ANNO 2011	ANNO 2010	ANNO 2009	PROVENTI	ANNO 2011	ANNO 2010	ANNO 2009
<b>01 - ASILI NIDO</b>												
Domande soddisfatte	x	24	31	39	Costo totale	602.129,85	626.255,54	646.583,48	Provento totale	216.093,51	221.604,57	244.966,56
Domande presentate		75	50	44	N.bambini freq.	57	57	39	N.bambini freq.	57	57	39
RAPPORTO		0,32	0,62	0,89	RAPPORTO	10.563,68	10.986,94	16.579,06	RAPPORTO	3.791,11	3.887,80	6.281,19
<b>02 - IMPIANTI SPORTIVI</b>												
Numero impianti		15	15	15	Costo totale	214.408,26	215.409,26	257.435,47	Provento totale	66.911,96	90.744,87	111.404,51
Popolazione		25.844	25.758	25.643	Numero utenti	11.000	10.000	10.500	Numero utenti	11.000	10.000	10.500
RAPPORTO		0,00058	0,00058	0,00058	RAPPORTO	19,49	21,54	24,52	RAPPORTO	6,08	9,07	10,61
<b>03 - MENSE</b>												
Domande soddisfatte		85	50	50	Costo totale	60.900	60.900,00	59.197,38	Provento totale	19.205,63	19.215,34	18.624,21
Domande presentate		85	50	50	N. pasti offerti	10.173	10.424	10.607	N. pasti offerti	10.173	10424	10.607
RAPPORTO		1,00	1,00	1,00	RAPPORTO	5,99	5,84	5,58	RAPPORTO	1,89	1,84	1,76
<b>04 - MENSE SCOLASTICHE</b>												
Domande soddisfatte		1.932	1.861	1.977	Costo totale	356.867,24	363.190,66	391.131,00	Provento totale	145.000,00	142.115,10	140.500,00
Domande presentate		1.932	1.861	1.977	N. pasti offerti	293.732	292.347	289.698	N. pasti offerti	293.732	292347	289.698
RAPPORTO		1,00	1,00	1,00	RAPPORTO	1,21	1,24	1,35	RAPPORTO	0,49	0,49	0,48



		Importo nel periodo	Importo a tutto il periodo
<b>TITOLO 10: ENTRATE TRIBUTARIE</b>		<b>2.732.225,38</b>	<b>14.918.059,00</b>
1101	ICI riscossa attraverso ruoli	29.268,07	396.722,26
1102	ICI riscossa attraverso altre forme	2.053.741,65	4.628.503,52
1111	Addizionale IRPEF	182.399,00	2.736.618,24
1121	Compartecipazione IRPEF	0,00	1.661.069,70
1131	Addizionale sul consumo di energia elettrica	20.490,12	259.734,28
1162	Imposta sulla pubblicita riscossa attraverso altre forme	0,00	237.124,23
1173	Quota pari al 5 per mille dell'IRE	0,00	12.520,66
1199	Altre imposte	19,39	75,83
1201	Tassa smaltimento rifiuti solidi urbani riscossa mediante ruoli	446.307,15	2.870.971,92
1222	Altre tasse	0,00	556,88
1301	Diritti sulle pubbliche affissioni	0,00	22.152,00
1399	Altri tributi speciali ed altre entrate tributarie proprie	0,00	2.092.009,48
<b>TITOLO 20: ENTRATE DERIVANTI DA CONTRIBUTI E TRASFERIMENTI CORRENTI</b>		<b>325.280,40</b>	<b>1.594.409,07</b>
2102	Altri trasferimenti correnti dallo Stato	85.054,59	301.901,11
2202	Altri trasferimenti correnti dalla Regione	107.423,21	324.775,95
2401	Trasferimenti correnti da Unione europea	0,00	3.941,41
2501	Trasferimenti correnti da province	52.411,85	305.277,10
2511	Trasferimenti correnti da comuni	80.390,75	632.977,30
2531	Trasferimenti correnti da aziende sanitarie	0,00	20.000,00
2541	Trasferimenti correnti da aziende speciali	0,00	5.500,00
2599	Trasferimenti correnti da altri enti del settore pubblico	0,00	36,20
<b>TITOLO 30: ENTRATE EXTRATRIBUTARIE</b>		<b>953.614,02</b>	<b>3.793.214,44</b>
3101	Diritti di segreteria e rogito	3.631,18	24.058,18
3103	Altri diritti	7.605,50	92.278,23
3112	Proventi da asili nido	23.215,61	185.313,04
3114	Proventi da corsi extrascolastici	0,00	9.245,00
3116	Proventi da impianti sportivi	67,32	4.494,57
3118	Proventi da mense	1.842,40	19.205,63
3123	Proventi da teatri, musei, spettacoli, mostre, parchi	1.605,00	26.874,20
3124	Proventi da trasporti funebri, pompe funebri, illuminazione votiva	93.307,51	97.035,08
3131	Proventi di servizi produttivi	99.860,53	435.317,76
3132	Sanzioni amministrative, ammende, oblazioni	37.017,14	331.685,78
3149	Altri proventi dei servizi pubblici	43.388,05	593.741,74
3201	Fitti attivi da terreni e giacimenti	54,60	3.508,29
3202	Fitti attivi da fabbricati	116.143,24	641.491,51
3210	Canoni per concessioni spazi e aree pubbliche	10.338,58	241.237,16
3222	Altri proventi da edifici	26.138,07	140.097,42
3223	Altri proventi da altri beni materiali	40.122,77	251.987,58
3301	Interessi da Cassa Depositi e Prestiti	0,00	9.707,07
3324	Interessi da altri soggetti per depositi	1,24	5.863,36
3511	Rimborsi spese per personale comandato	33.640,69	33.640,69
3512	Proventi diversi da enti del settore pubblico	303,12	18.230,00
3513	Proventi da imprese e da soggetti privati	415.186,47	492.341,89
3516	Recuperi vari	145,00	135.860,26
<b>TITOLO 40: ENTRATE DERIVANTI DA ALIENAZIONI, DA TRASFERIMENTI DI CAPITALE E DA RISCOSSIONE DI CREDITI</b>		<b>1.453.394,21</b>	<b>4.430.176,41</b>
4101	Alienazione di terreni e giacimenti	0,00	380.090,00

		Importo nel periodo	Importo a tutto il periodo
4102	Alienazione di fabbricati residenziali	162.500,00	180.500,00
4103	Alienazione di fabbricati non residenziali	0,00	949.846,00
4104	Altre alienazioni di beni immobili	97,01	63.707,51
4105	Proventi da aree cimiteriali in diritto di superficie	25.732,48	276.401,93
4106	Alienazione di potenziali edificatori e di diritti di superficie	122.218,11	372.428,79
4302	Trasferimenti di capitale dalla Regione/Provincia autonoma con vincolo di destinazione per calamità naturali	0,00	13.427,88
4501	Entrate da permessi di costruire	732.846,61	1.776.696,16
4502	Altri trasferimenti di capitale da imprese	410.000,00	410.000,00
4513	Trasferimenti di capitale da altri	0,00	7.078,14

**TITOLO 60: ENTRATE DA SERVIZI PER CONTO DI TERZI****288.516,32****2.085.527,12**

6101	Ritenute previdenziali e assistenziali al personale	77.003,86	558.850,24
6201	Ritenute erariali	15.639,82	107.688,36
6301	Altre ritenute al personale per conto di terzi	158.603,44	1.191.283,33
6401	Depositi cauzionali	202,85	8.057,85
6501	Rimborso spese per servizi per conto di terzi	25.806,25	115.821,40
6502	Rimborsi spese elettorali a carico di altre amministrazioni	3.984,00	32.984,00
6601	Rimborso di anticipazione di fondi per il servizio economato	0,00	17.000,00
6701	Depositi per spese contrattuali	7.276,10	53.841,94

**INCASSI DA REGOLARIZZARE****0,00****0,00**

9999	ALTRI INCASSI DA REGOLARIZZARE (riscossioni codificate dal tesoriere)	0,00	0,00
------	---	------	------

**TOTALE GENERALE****5.753.030,33****26.821.386,04**



000422442 - COMUNE DI VIMERCATE

		Importo nel periodo	Importo a tutto il periodo
<b>TITOLO 10: SPESE CORRENTI</b>		<b>2.649.749,04</b>	<b>19.752.609,66</b>
1101	Competenze fisse per il personale a tempo indeterminato	667.248,32	4.478.846,53
1102	Straordinario per il personale tempo indeterminato	4.909,29	42.156,47
1103	Altre competenze ed indennità accessorie per il personale a tempo indeterminato	42.616,55	627.635,96
1105	Altre spese di personale (lavoro flessibile: personale con contratto di formazione e lavoro, lavoratori socialmente utili)	0,00	24.470,26
1109	Arretrati di anni precedenti	0,00	16.605,82
1111	Contributi obbligatori per il personale	294.450,53	1.379.020,68
1115	Contributi relativi ad arretrati di anni precedenti	0,00	416,50
1133	Altri oneri per il personale in quiescenza	0,00	24.824,03
1201	Carta, cancelleria e stampati	10.703,76	52.201,76
1202	Carburanti, combustibili e lubrificanti	1.915,69	24.186,79
1203	Materiale informatico	0,00	500,30
1204	Materiale e strumenti tecnico-specialistici	0,00	20.600,79
1205	Pubblicazioni, giornali e riviste	685,30	88.138,87
1206	Medicinali, materiale sanitario e igienico	250,00	2.362,00
1208	Equipaggiamenti e vestiario	540,06	23.348,99
1210	Altri materiali di consumo	6.619,46	55.823,04
1211	Acquisto di derrate alimentari	0,00	1.004,56
1212	Materiali e strumenti per manutenzione	150,00	22.007,09
1302	Contratti di servizio per trasporto	61.616,14	346.069,84
1303	Contratti di servizio per smaltimento rifiuti	263.939,14	2.527.693,24
1304	Contratti di servizio per riscossione tributi	42,94	217.956,90
1306	Altri contratti di servizio	296,16	73.991,95
1307	Incarichi professionali	20.837,35	256.112,38
1308	Organizzazione manifestazioni e convegni	0,00	59.295,39
1309	Corsi di formazione per il proprio personale	0,00	34.043,17
1310	Altri corsi di formazione	0,00	5.449,00
1311	Manutenzione ordinaria e riparazioni di immobili	3.261,52	308.462,73
1312	Manutenzione ordinaria e riparazioni di automezzi	2.467,63	10.155,41
1313	Altre spese di manutenzione ordinaria e riparazioni	107.482,66	674.656,09
1314	Servizi ausiliari e spese di pulizia	37.062,92	315.633,64
1315	Utenze e canoni per telefonia e reti di trasmissione	17.293,73	145.833,68
1316	Utenze e canoni per energia elettrica	87.716,29	861.326,41
1317	Utenze e canoni per acqua	0,00	44.007,40
1318	Utenze e canoni per riscaldamento	75,39	739.679,47
1319	Utenze e canoni per altri servizi	21.763,83	150.244,92
1321	Accertamenti sanitari resi necessari dall'attività lavorativa	4.389,26	7.003,06
1322	Spese postali	2.715,49	14.892,62
1323	Assicurazioni	0,00	407.102,18
1324	Acquisto di servizi per spese di rappresentanza	0,00	20,00
1325	Spese per gli organi istituzionali dell'ente - Indennità	13.332,21	181.134,60
1326	Spese per gli organi istituzionali dell'ente - Rimborsi	0,00	516,00
1327	Buoni pasto e mensa per il personale	5.432,61	62.071,68
1329	Assistenza informatica e manutenzione software	0,00	136.765,21
1330	Trattamento di missione e rimborsi spese viaggi	0,00	1.961,50
1331	Spese per liti (patrocinio legale)	0,00	12.563,62
1332	Altre spese per servizi	64.562,82	847.371,10
1333	Rette di ricovero in strutture per anziani/minori/handicap ed altri servizi connessi	62.780,87	862.752,89
1334	Mense scolastiche	8.473,80	300.904,36
1335	Servizi scolastici	0,00	1.980,31

## 000422442 - COMUNE DI VIMERCATE

		Importo nel periodo	Importo a tutto il periodo
1402	Locazioni	5.492,60	13.774,30
1521	Trasferimenti correnti a comuni	0,00	51.589,80
1523	Trasferimenti correnti a unioni di comuni	0,00	85.907,93
1541	Trasferimenti correnti ad aziende sanitarie	0,00	3.281,86
1551	Trasferimenti correnti ad aziende speciali	346.508,39	840.254,03
1569	Trasferimenti correnti a altri enti del settore pubblico	14.264,50	147.389,31
1571	Trasferimenti correnti a imprese pubbliche	0,00	11.197,59
1581	Trasferimenti correnti a famiglie	13.032,50	343.245,06
1582	Trasferimenti correnti a istituzioni sociali private	201,15	22.306,15
1583	Trasferimenti correnti ad altri	125.866,34	600.431,56
1601	Interessi passivi a Cassa depositi e prestiti - gestione Tesoro	9.943,01	22.162,90
1602	Interessi passivi a Cassa depositi e prestiti - gestione CDP spa	167.101,15	346.918,49
1612	Interessi passivi ad enti del settore pubblico per finanziamenti a medio-lungo	0,00	689,40
1701	IRAP	83.083,96	397.533,56
1713	I.V.A.	68.095,39	68.095,39
1716	Altri tributi	0,00	3.037,68
1802	Altri oneri straordinari della gestione corrente	528,33	302.993,46

## TITOLO 20: SPESE IN CONTO CAPITALE

1.018.556,06

3.042.467,53

2102	Vie di comunicazione ed infrastrutture connesse	91.448,49	474.129,40
2107	Altre infrastrutture	745.132,79	1.044.022,38
2108	Opere per la sistemazione del suolo	0,00	45.803,52
2109	Fabbricati civili ad uso abitativo, commerciale e istituzionale	0,00	409.567,12
2113	Beni di valore culturale, storico, archeologico, ed artistico	0,00	1.579,27
2116	Altri beni immobili	5.692,95	14.156,61
2117	Cimiteri	0,00	97.081,91
2201	ESPROPRI E SERVITU' ONEROSE	53.255,41	161.712,50
2501	Mezzi di trasporto	0,00	72.909,21
2502	Mobili, macchinari e attrezzature	6.142,71	109.042,18
2506	Hardware	0,00	7.178,16
2507	Acquisizione o realizzazione software	9.600,00	40.676,00
2511	Altri beni materiali	33.720,52	60.285,79
2601	INCARICHI PROFESSIONALI ESTERNI	44.074,56	432.058,74
2799	Trasferimenti in conto capitale ad altri	29.488,63	72.264,74

## TITOLO 30: SPESE PER RIMBORSO DI PRESTITI

521.618,88

1.052.601,98

3301	Rimborso mutui a Cassa depositi e prestiti - gestione Tesoro	99.070,72	195.864,56
3302	Rimborso mutui a Cassa depositi e prestiti - gestione CDP spa	422.548,16	832.380,13
3311	Rimborso mutui e prestiti ad enti del settore pubblico	0,00	2.580,13
3324	Rimborso mutui e prestiti ad altri - in euro	0,00	21.777,16

## TITOLO 40: SPESE DA SERVIZI PER CONTO DI TERZI

399.892,33

2.174.210,95

4101	Ritenute previdenziali e assistenziali al personale	116.632,81	558.850,24
4201	Ritenute erariali	21.310,94	104.515,82
4301	Altre ritenute al personale per conto di terzi	233.507,92	1.191.283,33
4401	Restituzione di depositi cauzionali	263,40	5.641,55
4502	Spese per consultazioni elettorali a carico di altre amministrazioni	0,00	86.668,42
4503	Altre spese per servizi per conto di terzi	20.238,74	160.011,58
4601	Anticipazione di fondi per il servizio economato	0,00	17.000,00
4701	Depositi per spese contrattuali	7.938,52	50.240,01

PAGAMENTI DA REGOLARIZZARE

0,00

0,00

## 000422442 - COMUNE DI VIMERCATE

		Importo nel periodo	Importo a tutto il periodo
9999	ALTRI PAGAMENTI DA REGOLARIZZARE (pagamenti codificati dal tesoriere)	0,00	0,00

TOTALE GENERALE

4.589.816,31

26.021.890,12

**Importo a tutto il periodo**

**CONTO CORRENTE DI TESORERIA**

1100	FONDO DI CASSA DELL'ENTE ALL' INIZIO DELL'ANNO (1)	6.642.113,20
1200	RISCOSSIONI EFFETTUATE DALL'ENTE A TUTTO IL MESE (2)	26.821.354,34
1300	PAGAMENTI EFFETTUATI DALL'ENTE A TUTTO IL MESE (3)	26.021.858,42
1400	FONDO DI CASSA DELL'ENTE ALLA FINE DEL PERIODO DI RIFERIMENTO (4) (1+2-3)	7.441.609,12
1450	FONDO DI CASSA DELL'ENTE ALLA FINE DEL PERIODO DI RIFERIMENTO - QUOTA VINCOLATA	0,00

**FONDI DELL'ENTE PRESSO IL TESORIERE AL DI FUORI DEL CONTO DI TESORERIA**

2100	DISPONIBILITA' LIQUIDE LIBERE ALLA FINE DEL MESE COMPRESSE QUELLE REIMPIEGATE IN OPERAZIONI FINANZIARIE	0,00
2200	DISPONIBILITA' LIQUIDE VINCOLATE ALLA FINE DEL MESE COMPRESSE QUELLE REIMPIEGATE IN OPERAZIONI FINANZIARIE	0,00

**FONDI DELL'ENTE PRESSO ALTRI ISTITUTI DICREDITO**

2300	DISPONIBILITA' LIQUIDE LIBERE ALLA FINE DEL MESE COMPRESSE QUELLE REIMPIEGATE IN OPERAZIONI FINANZIARIE	0,00
2400	DISPONIBILITA' LIQUIDE VINCOLATE ALLA FINE DEL MESE COMPRESSE QUELLE REIMPIEGATE IN OPERAZIONI FINANZIARIE	0,00

**CONCORDANZA TRA IL CONTO DI TESORERIA E LA CONTABILITA' SPECIALE DI T.U.**

1500	DISPONIBILITA' LIQUIDE PRESSO IL CONTO DI TESORERIA SENZA OBBLIGO DI RIVERSAM. A FINE PERIODO RIFERIM., COMPRESSE QUELLE REIMP. IN OPERAZIONI FIN. (5)	2.134.387,01
1600	RISCOSSIONI EFFETTUATE DAL TESORIERE A TUTTO IL MESE E NON CONTABILIZZATE NELLA CONTAB. SPEC. (6)	0,00
1700	PAGAMENTI EFFETTUATI DAL TESORIERE A TUTTO IL MESE E NON CONTABILIZZATI NELLA CONTAB. SPEC. (7)	0,00
1800	VERSAM. C/O CONTAB. SPEC. NON CONTABILIZZATI DAL TESORIERE A TUTTO IL MESE (8)	0,00
1850	PRELIEVI DALLA CONTABILITA' SPECIALE NON CONTABILIZZATI DAL TESORIERE A TUTTO IL MESE (9)	0,00
1900	SALDO C/O CONTAB. SPEC. A FINE PERIODO RIFERIM. (4-5-6+7+8-9)	5.307.222,11