



CITTÀ DI VIMERCATE  
MEDAGLIA D'ARGENTO  
AL MERITO CIVILE



# BILANCIO TRIENNALE 2011-2013

Parte Entrata

---




## Bilancio Pluriennale

### PARTE I - Entrata

#### Bilancio Pluriennale 2011 - 2013

Risorsa	Accertamenti ultimo esercizio chiuso	Previsioni esercizio in corso	PREVISIONI DEL BILANCIO PLURIENNALE 2011 - 2013				Annotazioni
			2011	2012	2013	TOTALE	
1	2	3	4	5	6	7	8
Avanzo di Amministrazione di cui :	218.873,52	186.745,62	0,00	0,00	0,00	0,00	
Vincolato	70.965,42	21.771,61	0,00	0,00	0,00	0,00	
Finanziamento Investimenti	118.535,84	19.963,51	0,00	0,00	0,00	0,00	
Fondo Ammortamento	0,00	0,00	0,00	0,00	0,00	0,00	
Non Vincolato	29.372,26	145.010,50	0,00	0,00	0,00	0,00	
TITOLO 1 - Entrate tributarie							
Categoria 1 - Imposte							
0020 IMPOSTA COMUNALE SUGLI IMMOBILI	5.561.000,00	5.211.000,00	5.296.000,00	5.296.000,00	5.346.000,00	15.938.000,00	
0040 IMPOSTA COMUNALE I.C.I.A.P.	106,51	0,00	0,00	0,00	0,00	0,00	
0060 IMPOSTA COMUNALE SULLA PUBBLICITA'	251.536,02	249.000,00	249.000,00	249.000,00	249.000,00	747.000,00	
0080 ADDIZIONALE COMUNALE SUL CONSUMO DI ENERGIA ELETTRICA	235.851,29	250.912,82	250.000,00	250.000,00	250.000,00	750.000,00	
0110 COMPARTECIPAZIONE IRE	190.039,53	190.039,53	190.039,00	190.039,00	190.039,00	570.117,00	
0120 ALTRE IMPOSTE	2.089.000,00	2.089.000,00	2.089.000,00	2.089.000,00	2.089.000,00	6.267.000,00	
<b>Totale Categoria 01 .....</b>	<b>8.327.533,35</b>	<b>7.989.952,35</b>	<b>8.074.039,00</b>	<b>8.074.039,00</b>	<b>8.124.039,00</b>	<b>24.272.117,00</b>	
Categoria 2 - Tasse							
0220 TASSA SMALTIMENTO RIFIUTI SOLIDI URBANI	2.258.148,08	2.240.473,33	2.215.000,00	2.215.000,00	2.215.000,00	6.645.000,00	




## Bilancio Pluriennale

### PARTE I - Entrata

#### Bilancio Pluriennale 2011 - 2013

Risorsa	Accertamenti ultimo esercizio chiuso	Previsioni esercizio in corso	PREVISIONI DEL BILANCIO PLURIENNALE 2011 - 2013				Annotazioni
			2011	2012	2013	TOTALE	
1	2	3	4	5	6	7	8
0240 ADDIZIONALE ERARIALE TASSA SMALT. RIF.	219.956,78	214.600,00	214.000,00	214.000,00	214.000,00	642.000,00	
0280 TASSA CONCORSI PUBBLICI	700,35	100,00	0,00	0,00	0,00	0,00	
<b>Totale Categoria 02 .....</b>	<b>2.478.805,21</b>	<b>2.455.173,33</b>	<b>2.429.000,00</b>	<b>2.429.000,00</b>	<b>2.429.000,00</b>	<b>7.287.000,00</b>	
Categoria 3 - Tributi speciali ed altre entrate tributarie proprie							
0400 DIRITTI SULLE PUBBLICHE AFFISSIONI	30.916,40	35.000,00	35.000,00	35.000,00	35.000,00	105.000,00	
<b>Totale Categoria 03 .....</b>	<b>30.916,40</b>	<b>35.000,00</b>	<b>35.000,00</b>	<b>35.000,00</b>	<b>35.000,00</b>	<b>105.000,00</b>	
<b>Totale Titolo 1</b>	<b>10.837.254,96</b>	<b>10.480.125,68</b>	<b>10.538.039,00</b>	<b>10.538.039,00</b>	<b>10.588.039,00</b>	<b>31.664.117,00</b>	
TITOLO 2 - Entrate derivanti da contributi e trasferimenti correnti dello Stato, della regione e di altri enti pubblici anche in rapporto							
Categoria 1 - Contributi e trasferimenti correnti dallo Stato							
0500 TRASFER. CORR. STATO CARATTERE GENERALE	4.787.829,85	4.821.505,18	3.897.176,00	3.502.186,00	3.502.186,00	10.901.548,00	
0520 TRASFERIMENTI CORR. STATO INVESTIMENTI	737,61	748,00	0,00	0,00	0,00	0,00	
<b>Totale Categoria 01 .....</b>	<b>4.788.567,46</b>	<b>4.822.253,18</b>	<b>3.897.176,00</b>	<b>3.502.186,00</b>	<b>3.502.186,00</b>	<b>10.901.548,00</b>	
Categoria 2 - Contributi e trasferimenti correnti dalla regione							
0600 TRASF. FUNZ. AMMIN. GESTIONE CONTROLLO	619,75	619,00	619,00	619,00	0,00	1.238,00	




## Bilancio Pluriennale

### PARTE I - Entrata

#### Bilancio Pluriennale 2011 - 2013

Risorsa	Accertamenti ultimo esercizio chiuso	Previsioni esercizio in corso	PREVISIONI DEL BILANCIO PLURIENNALE 2011 - 2013				Annotazioni
			2011	2012	2013	TOTALE	
1	2	3	4	5	6	7	8
0620 TRASF. FUNZ. POLIZIA LOCALE	8.734,00	0,00	96.430,00	50.000,00	50.000,00	196.430,00	
0640 TRASF. FUNZ. ISTRUZIONE PUBBLICA	39.832,34	33.874,00	33.874,00	33.873,00	33.873,00	101.620,00	
0660 TRASF. FUNZIONE CULTURA E BENI CULTURALI	56.968,00	82.513,00	68.455,00	31.257,00	31.257,00	130.969,00	
0740 "TRASF. FUNZ. GEST. TERRITORIO E AMBIENTE"	18.188,00	108.601,06	97.414,00	0,00	0,00	97.414,00	
0760 TRASFERIMENTI FUNZIONE SETTORE SOCIALE	354.214,77	406.773,21	386.200,00	386.200,00	349.200,00	1.121.600,00	
<b>Totale Categoria 02 .....</b>	<b>478.556,86</b>	<b>632.380,27</b>	<b>682.992,00</b>	<b>501.949,00</b>	<b>464.330,00</b>	<b>1.649.271,00</b>	
Categoria 4 - Contributi e trasferimenti da parte di organismi comunitari e internazionali							
1230 TRASF. FUNZ. PUBBLICA ISTRUZIONE	6.500,00	6.500,00	6.500,00	6.500,00	6.500,00	19.500,00	
<b>Totale Categoria 04 .....</b>	<b>6.500,00</b>	<b>6.500,00</b>	<b>6.500,00</b>	<b>6.500,00</b>	<b>6.500,00</b>	<b>19.500,00</b>	
Categoria 5 - Contributi e trasferimenti correnti da altri enti del settore pubblico							
1400 CONTRIBUTI DALLA PROVINCIA	232.305,16	302.243,57	195.153,00	119.400,00	119.400,00	433.953,00	
1420 CONTRIBUTI DA COMUNI	698.717,06	577.837,99	664.273,00	664.273,00	664.273,00	1.992.819,00	
1460 CONTR.TRASF.CORR. DA ALTRI ENTI PUBBLICI	10.221,20	5.000,00	22.000,00	0,00	0,00	22.000,00	
<b>Totale Categoria 05 .....</b>	<b>941.243,42</b>	<b>885.081,56</b>	<b>881.426,00</b>	<b>783.673,00</b>	<b>783.673,00</b>	<b>2.448.772,00</b>	
<b>Totale Titolo 2</b>	<b>6.214.867,74</b>	<b>6.346.215,01</b>	<b>5.468.094,00</b>	<b>4.794.308,00</b>	<b>4.756.689,00</b>	<b>15.019.091,00</b>	




## Bilancio Pluriennale

### PARTE I - Entrata

#### Bilancio Pluriennale 2011 - 2013

Risorsa	Accertamenti ultimo esercizio chiuso	Previsioni esercizio in corso	PREVISIONI DEL BILANCIO PLURIENNALE 2011 - 2013				Annotazioni
			2011	2012	2013	TOTALE	
1	2	3	4	5	6	7	8
TITOLO 3 - Entrate extratributarie							
Categoria 1 - Proventi dei servizi pubblici							
1500	SEGRETERIA GENERALE PERSONALE ORGANIZZ.	101.255,97	95.533,00	95.645,00	96.300,00	96.300,00	288.245,00
1540	ANAGR. STATO CIV. ELETT. LEVA SERV STAT.	10.329,62	12.500,00	12.500,00	12.500,00	12.500,00	37.500,00
1560	ALTRI SERVIZI GENERALI	16.083,55	102.209,94	14.156,00	13.300,00	13.300,00	40.756,00
1600	POLIZIA MUNICIPALE - RISORSE GENERALI	35.689,88	30.000,00	43.500,00	46.500,00	47.500,00	137.500,00
1620	POLIZIA MUNICIPALE - CODICE DELLA STRADA	403.000,00	395.000,00	380.000,00	395.000,00	400.000,00	1.175.000,00
1700	ASSIST. SCOL. TRASP. REFEZ. ALTRI SERV.	94.374,00	92.511,00	86.500,00	86.500,00	86.500,00	259.500,00
1720	"BIBLIOTECHE, MUSEI E PINACOTECHE"	23.814,19	25.546,00	24.800,00	24.800,00	24.800,00	74.400,00
1740	TEATRI ATT. CULT. SERV. DIVERSI CULTUR.	36.596,50	40.885,40	69.212,00	70.112,00	70.112,00	209.436,00
1780	PALAZZO DELLO SPORT E ALTRI IMPIANTI	10.388,11	9.640,00	10.480,00	10.480,00	10.480,00	31.440,00
1840	URBANISTICA E GESTIONE DEL TERRITORIO	39.000,00	37.500,00	43.000,00	43.000,00	43.000,00	129.000,00
1900	SERVIZIO IDRICO INTEGRATO	196.000,00	196.000,00	100.000,00	100.000,00	100.000,00	300.000,00
1910	PROVENTI SERVIZIO FOGNATURA DEPURAZIONE	120.000,00	120.000,00	120.000,00	120.000,00	120.000,00	360.000,00




## Bilancio Pluriennale

### PARTE I - Entrata

#### Bilancio Pluriennale 2011 - 2013

Risorsa	Accertamenti ultimo esercizio chiuso	Previsioni esercizio in corso	PREVISIONI DEL BILANCIO PLURIENNALE 2011 - 2013				Annotazioni
			2011	2012	2013	TOTALE	
1	2	3	4	5	6	7	8
1920 SERVIZIO SMALTIMENTO RIFIUTI	178.307,97	206.462,36	166.000,00	177.000,00	177.000,00	520.000,00	
1940 "ASILI NIDO, SERV. PER L'INFANZIA-MINORI"	204.638,00	181.185,00	257.288,00	212.000,00	0,00	469.288,00	
1960 PROV. SERV. PREVENZ. E RIABILITAZIONE	67.695,25	63.560,00	61.000,00	61.000,00	61.000,00	183.000,00	
2000 ASSIST. BENEFIC. PUBBL. SERV. DIV. PERS.	129.648,81	134.416,12	94.200,00	94.400,00	94.400,00	283.000,00	
2020 SERVIZIO NECROSCOPICO E CIMITERIALE	162.454,37	176.181,60	186.300,00	184.000,00	184.000,00	554.300,00	
2220 TELERISCALDAMENTO	192.571,39	193.154,00	192.572,00	192.572,00	192.572,00	577.716,00	
<b>Totale Categoria 01 .....</b>	<b>2.021.847,61</b>	<b>2.112.284,42</b>	<b>1.957.153,00</b>	<b>1.939.464,00</b>	<b>1.733.464,00</b>	<b>5.630.081,00</b>	
<b>Categoria 2 - Proventi dei beni dell'ente</b>							
2300 GESTIONE DEI FABBRICATI	874.749,06	905.165,16	1.042.200,00	1.083.200,00	1.083.200,00	3.208.600,00	
2320 GESTIONE DEI TERRENI	3.050,00	3.550,00	3.500,00	3.500,00	3.500,00	10.500,00	
2340 GESTIONE AREE PUBBLICHE	176.935,33	193.000,00	203.000,00	203.000,00	203.000,00	609.000,00	
2360 GESTIONE BENI DIVERSI	132.266,71	127.736,92	119.300,00	119.300,00	119.300,00	357.900,00	
<b>Totale Categoria 02 .....</b>	<b>1.187.001,10</b>	<b>1.229.452,08</b>	<b>1.368.000,00</b>	<b>1.409.000,00</b>	<b>1.409.000,00</b>	<b>4.186.000,00</b>	
<b>Categoria 3 - Interessi su anticipazioni e crediti</b>							
2400 INTER. SU DEPOS. DENARO O VALORI MOBIL.	47.274,08 47.274,08	15.114,23	10.000,00	10.000,00	10.000,00	30.000,00	




## Bilancio Pluriennale

### PARTE I - Entrata

#### Bilancio Pluriennale 2011 - 2013

Risorsa	Accertamenti ultimo esercizio chiuso	Previsioni esercizio in corso	PREVISIONI DEL BILANCIO PLURIENNALE 2011 - 2013				Annotazioni
			2011	2012	2013	TOTALE	
1	2	3	4	5	6	7	8
Totale Categoria 03 .....		15.114,23	10.000,00	10.000,00	10.000,00	30.000,00	
Categoria 4 - Utili netti delle aziende speciali e partecipate, dividendi di societa'							
2500 UTILI NETTI AZIENDE SPEC. E PARTECIPATE	8.902,00	2.774,00	500,00	500,00	500,00	1.500,00	
Totale Categoria 04 .....	8.902,00	2.774,00	500,00	500,00	500,00	1.500,00	
Categoria 5 - Proventi diversi							
2600 PROVENTI DIVERSI	370.410,18	570.191,70	195.366,00	162.766,00	262.866,00	620.998,00	
Totale Categoria 05 .....	370.410,18	570.191,70	195.366,00	162.766,00	262.866,00	620.998,00	
Totale Titolo 3	3.635.434,97	3.929.816,43	3.531.019,00	3.521.730,00	3.415.830,00	10.468.579,00	
TITOLO 4 - Entrate derivanti da alienazioni, da trasferimenti di capitale e da riscossioni di crediti							
Categoria 1 - Alienazione di beni patrimoniali							
2720 ALIEN. BENI IMMOB. DIR. REALI BENI IMM.	4.056.029,29	4.014.387,47	1.839.000,00	200.000,00	200.000,00	2.239.000,00	
2740 CONCESSIONE DI BENI DEMANIALI-RISORSE	645.570,65	250.000,00	250.000,00	250.000,00	250.000,00	750.000,00	
Totale Categoria 01 .....	4.701.599,94	4.264.387,47	2.089.000,00	450.000,00	450.000,00	2.989.000,00	
Categoria 2 - Trasferimenti di capitale dallo Stato							






## Bilancio Pluriennale

### PARTE I - Entrata

#### Bilancio Pluriennale 2011 - 2013

Risorsa	Accertamenti ultimo esercizio chiuso	Previsioni esercizio in corso	PREVISIONI DEL BILANCIO PLURIENNALE 2011 - 2013				Annotazioni
			2011	2012	2013	TOTALE	
1	2	3	4	5	6	7	8
2820 TRASF. STRAORD. CAPITALE DALLO STATO	0,00	150.000,00	0,00	0,00	0,00	0,00	
<b>Totale Categoria 02</b> .....	<b>0,00</b>	<b>150.000,00</b>	<b>0,00</b>	<b>0,00</b>	<b>0,00</b>	<b>0,00</b>	
Categoria 3 - Trasferimenti di capitale dalla regione							
2920 TRASF. CAPITALE STRAORD. DALLA REGIONE	13.427,88	13.427,88	13.428,00	13.428,00	13.428,00	40.284,00	
<b>Totale Categoria 03</b> .....	<b>13.427,88</b>	<b>13.427,88</b>	<b>13.428,00</b>	<b>13.428,00</b>	<b>13.428,00</b>	<b>40.284,00</b>	
Categoria 5 - Trasferimenti di capitale da altri soggetti							
3080 TRASFERIM. DI CAPITALE DA ALTRI SOGGETTI	351.000,00	0,00	0,00	500.000,00	600.000,00	1.100.000,00	
3100 PROVENTI COCESS. EDIL. SANZIONI URBAN.	1.721.996,59	1.200.644,00	3.241.000,00	3.296.000,00	3.326.000,00	9.863.000,00	
3120 TRASF. CAPIT. STRAORD. DA ALTRI SOGGETTI	0,00	15.000,00	15.000,00	0,00	0,00	15.000,00	
<b>Totale Categoria 05</b> .....	<b>2.072.996,59</b>	<b>1.215.644,00</b>	<b>3.256.000,00</b>	<b>3.796.000,00</b>	<b>3.926.000,00</b>	<b>10.978.000,00</b>	
<b>Totale Titolo 4</b>	<b>6.788.024,41</b>	<b>5.643.459,35</b>	<b>5.358.428,00</b>	<b>4.259.428,00</b>	<b>4.389.428,00</b>	<b>14.007.284,00</b>	
TITOLO 5 - Entrate derivanti da accensioni di prestiti							
Categoria 1 - Anticipazioni di cassa							
3300 ANTICIPAZIONE DI TESORERIA	0,00 0,00	1.500.000,00	1.500.000,00	1.500.000,00	1.500.000,00	4.500.000,00	



## Bilancio Pluriennale


### PARTE I - Entrata

#### Bilancio Pluriennale 2011 - 2013

Risorsa	Accertamenti ultimo esercizio chiuso	Previsioni esercizio in corso	PREVISIONI DEL BILANCIO PLURIENNALE 2011 - 2013				Annotazioni
			2011	2012	2013	TOTALE	
1	2	3	4	5	6	7	8
Totale Categoria 01 .....		1.500.000,00	1.500.000,00	1.500.000,00	1.500.000,00	4.500.000,00	
Totale Titolo 5	0,00	1.500.000,00	1.500.000,00	1.500.000,00	1.500.000,00	4.500.000,00	
RIEPILOGO DEI TITOLI							
Titolo 1	10.837.254,96	10.480.125,68	10.538.039,00	10.538.039,00	10.588.039,00	31.664.117,00	
Titolo 2	6.214.867,74	6.346.215,01	5.468.094,00	4.794.308,00	4.756.689,00	15.019.091,00	
Titolo 3	3.635.434,97	3.929.816,43	3.531.019,00	3.521.730,00	3.415.830,00	10.468.579,00	
Titolo 4	6.788.024,41	5.643.459,35	5.358.428,00	4.259.428,00	4.389.428,00	14.007.284,00	
Titolo 5	0,00	1.500.000,00	1.500.000,00	1.500.000,00	1.500.000,00	4.500.000,00	
Totale .....	27.475.582,08	27.899.616,47	26.395.580,00	24.613.505,00	24.649.986,00	75.659.071,00	
Avanzo di amministrazione.....	218.873,52	186.745,62	0,00	0,00	0,00	0,00	
<b>TOTALE GENERALE.....</b>	<b>27.694.455,60</b>	<b>28.086.362,09</b>	<b>26.395.580,00</b>	<b>24.613.505,00</b>	<b>24.649.986,00</b>	<b>75.659.071,00</b>	

Parte Spesa - per servizi

---



## Bilancio Pluriennale 2011 - 2013

Servizio: 1 1 - Organi istituzionali, partecipazione e decentramento


Interventi		Impegni ultimo esercizio chiuso	Previsioni definitive esercizio in corso	PREVISIONI DEL BILANCIO PLURIENNALE 2011- 2013			TOTALE	Annotazioni
				2011	2012	2013		
1	2	3	4	5	6	7	8	9
TITOLO 1 Spese correnti								
Personale								
	CO	568.926,24	546.336,00	548.736,00	548.736,00	548.736,00	1.646.208,00	
	SV	0,00	0,00	0,00	0,00	0,00	0,00	
	T	568.926,24	546.336,00	548.736,00	548.736,00	548.736,00	1.646.208,00	
Acquisto di beni di consumo e/o di materie prime								
	CO	9.304,22	10.034,20	13.699,00	9.499,00	7.999,00	31.197,00	
	SV	0,00	0,00	0,00	0,00	0,00	0,00	
	T	9.304,22	10.034,20	13.699,00	9.499,00	7.999,00	31.197,00	
Prestazioni di servizi								
	CO	274.942,47	236.364,74	287.089,00	271.985,00	267.474,00	826.548,00	
	SV	0,00	0,00	0,00	0,00	0,00	0,00	
	T	274.942,47	236.364,74	287.089,00	271.985,00	267.474,00	826.548,00	
Trasferimenti								
	CO	10.031,70	8.032,00	8.100,00	8.100,00	8.100,00	24.300,00	
	SV	0,00	0,00	0,00	0,00	0,00	0,00	
	T	10.031,70	8.032,00	8.100,00	8.100,00	8.100,00	24.300,00	
Imposte e tasse								
	CO	40.835,83	36.857,00	38.189,00	38.189,00	38.189,00	114.567,00	
	SV	0,00	0,00	0,00	0,00	0,00	0,00	
	T	40.835,83	36.857,00	38.189,00	38.189,00	38.189,00	114.567,00	
Oneri straordinari della gestione corrente								
	CO	6.779,83	5.300,00	138.000,00	0,00	0,00	138.000,00	
	SV	0,00	0,00	0,00	0,00	0,00	0,00	
	T	6.779,83	5.300,00	138.000,00	0,00	0,00	138.000,00	
TOTALE TITOLO 1	CO	910.820,29	842.923,94	1.033.813,00	876.509,00	870.498,00	2.780.820,00	
	SV	0,00	0,00	0,00	0,00	0,00	0,00	
	T	910.820,29	842.923,94	1.033.813,00	876.509,00	870.498,00	2.780.820,00	
TITOLO 2 Spese in conto capitale								
Trasferimenti di capitale								
	SV	0,00	0,00	0,00	0,00	0,00	0,00	
TOTALE TITOLO 2	SV	0,00	0,00	0,00	0,00	0,00	0,00	
<b>TOTALE SERVIZIO</b>	CO	910.820,29	842.923,94	1.033.813,00	876.509,00	870.498,00	2.780.820,00	
	SV	0,00	0,00	0,00	0,00	0,00	0,00	



## Bilancio Pluriennale 2011 - 2013

**Servizio:** 1 1 - Organi istituzionali, partecipazione e decentramento


Interventi		Impegni ultimo esercizio chiuso	Previsioni definitive esercizio in corso	PREVISIONI DEL BILANCIO PLURIENNALE 2011- 2013				Annotazioni
				2011	2012	2013	TOTALE	
1	2	3	4	5	6	7	8	9
	T	910.820,29	842.923,94	1.033.813,00	876.509,00	870.498,00	2.780.820,00	



## Bilancio Pluriennale 2011 - 2013

Servizio: 1 2 - Segreteria generale, personale e organizzazione


Interventi		Impegni ultimo esercizio chiuso	Previsioni definitive esercizio in corso	PREVISIONI DEL BILANCIO PLURIENNALE 2011- 2013				Annotazioni
				2011	2012	2013	TOTALE	
1	2	3	4	5	6	7	8	9
TITOLO 1 Spese correnti								
Personale								
	CO	1.741.062,27	1.810.231,00	1.637.742,00	1.586.509,00	1.511.134,00	4.735.385,00	
	SV	0,00	0,00	0,00	0,00	0,00	0,00	
	T	1.741.062,27	1.810.231,00	1.637.742,00	1.586.509,00	1.511.134,00	4.735.385,00	
Acquisto di beni di consumo e/o di materie prime								
	CO	150.386,69	138.072,00	124.100,00	109.100,00	101.901,00	335.101,00	
	SV	0,00	0,00	0,00	0,00	0,00	0,00	
	T	150.386,69	138.072,00	124.100,00	109.100,00	101.901,00	335.101,00	
Prestazioni di servizi								
	CO	352.267,43	340.771,34	353.332,00	351.674,00	351.174,00	1.056.180,00	
	SV	0,00	0,00	0,00	0,00	0,00	0,00	
	T	352.267,43	340.771,34	353.332,00	351.674,00	351.174,00	1.056.180,00	
Trasferimenti								
	CO	9.155,52	9.334,25	9.650,00	9.650,00	9.650,00	28.950,00	
	SV	0,00	0,00	0,00	0,00	0,00	0,00	
	T	9.155,52	9.334,25	9.650,00	9.650,00	9.650,00	28.950,00	
Interessi passivi e oneri finanziari diversi								
	CO	3.984,29	3.374,00	2.821,00	2.522,00	2.209,00	7.552,00	
	SV	0,00	0,00	0,00	0,00	0,00	0,00	
	T	3.984,29	3.374,00	2.821,00	2.522,00	2.209,00	7.552,00	
Imposte e tasse								
	CO	44.741,09	90.242,85	79.405,00	79.405,00	77.141,00	235.951,00	
	SV	0,00	0,00	0,00	0,00	0,00	0,00	
	T	44.741,09	90.242,85	79.405,00	79.405,00	77.141,00	235.951,00	
Oneri straordinari della gestione corrente								
	CO	0,00	31.051,34	0,00	0,00	0,00	0,00	
	SV	0,00	0,00	0,00	0,00	0,00	0,00	
	T	0,00	31.051,34	0,00	0,00	0,00	0,00	
TOTALE TITOLO 1								
	CO	2.301.597,29	2.423.076,78	2.207.050,00	2.138.860,00	2.053.209,00	6.399.119,00	
	SV	0,00	0,00	0,00	0,00	0,00	0,00	
	T	2.301.597,29	2.423.076,78	2.207.050,00	2.138.860,00	2.053.209,00	6.399.119,00	
TITOLO 2 Spese in conto capitale								
Acquisizione di beni mobili, macchine ed attrezzature tecnico-scientifiche								



## Bilancio Pluriennale 2011 - 2013

Servizio: 1 2 - Segreteria generale, personale e organizzazione

Interventi		Impegni ultimo esercizio chiuso	Previsioni definitive esercizio in corso	PREVISIONI DEL BILANCIO PLURIENNALE 2011- 2013				Annotazioni
				2011	2012	2013	TOTALE	
1	2	3	4	5	6	7	8	9
TITOLO 2 Spese in conto capitale								
Acquisizione di beni mobili, macchine ed attrezzature tecnico-scientifiche	SV	1.000,00	64.119,00	57.328,00	57.000,00	57.000,00	171.328,00	
Incarichi professionali esterni	SV	0,00	0,00	0,00	0,00	0,00	0,00	
Trasferimenti di capitale	SV	0,00	0,00	0,00	0,00	0,00	0,00	
Concessioni di crediti e anticipazioni	SV	0,00	0,00	0,00	0,00	0,00	0,00	
TOTALE TITOLO 2	SV	1.000,00	64.119,00	57.328,00	57.000,00	57.000,00	171.328,00	
<b>TOTALE SERVIZIO</b>	CO	2.301.597,29	2.423.076,78	2.207.050,00	2.138.860,00	2.053.209,00	6.399.119,00	
	SV	1.000,00	64.119,00	57.328,00	57.000,00	57.000,00	171.328,00	
	T	2.302.597,29	2.487.195,78	2.264.378,00	2.195.860,00	2.110.209,00	6.570.447,00	




## Bilancio Pluriennale 2011 - 2013

Servizio: 1 3 - Gestione economica, finanziaria, programmazione, provveditorato e controllo di g

Interventi		Impegni ultimo esercizio chiuso	Previsioni definitive esercizio in corso	PREVISIONI DEL BILANCIO PLURIENNALE 2011- 2013				Annotazioni
				2011	2012	2013	TOTALE	
1	2	3	4	5	6	7	8	9
TITOLO 1 Spese correnti								
Personale								
	CO	324.200,23	330.883,00	336.882,00	336.882,00	336.882,00	1.010.646,00	
	SV	0,00	0,00	0,00	0,00	0,00	0,00	
	T	324.200,23	330.883,00	336.882,00	336.882,00	336.882,00	1.010.646,00	
Acquisto di beni di consumo e/o di materie prime								
	CO	1.018,80	400,00	400,00	400,00	400,00	1.200,00	
	SV	0,00	0,00	0,00	0,00	0,00	0,00	
	T	1.018,80	400,00	400,00	400,00	400,00	1.200,00	
Prestazioni di servizi								
	CO	43.425,88	46.860,00	45.730,00	46.000,00	43.700,00	135.430,00	
	SV	0,00	0,00	0,00	0,00	0,00	0,00	
	T	43.425,88	46.860,00	45.730,00	46.000,00	43.700,00	135.430,00	
Interessi passivi e oneri finanziari diversi								
	CO	0,00	0,00	0,00	0,00	0,00	0,00	
	SV	0,00	0,00	0,00	0,00	0,00	0,00	
	T	0,00	0,00	0,00	0,00	0,00	0,00	
Imposte e tasse								
	CO	25.058,98	25.697,00	26.434,00	26.434,00	26.434,00	79.302,00	
	SV	0,00	0,00	0,00	0,00	0,00	0,00	
	T	25.058,98	25.697,00	26.434,00	26.434,00	26.434,00	79.302,00	
TOTALE TITOLO 1								
	CO	393.703,89	403.840,00	409.446,00	409.716,00	407.416,00	1.226.578,00	
	SV	0,00	0,00	0,00	0,00	0,00	0,00	
	T	393.703,89	403.840,00	409.446,00	409.716,00	407.416,00	1.226.578,00	
TITOLO 3 Spese per rimborso di prestiti								
Rimborso per anticipazioni di cassa								
	CO	0,00	1.500.000,00	1.500.000,00	1.500.000,00	1.500.000,00	4.500.000,00	
	SV	0,00	0,00	0,00	0,00	0,00	0,00	
	T	0,00	1.500.000,00	1.500.000,00	1.500.000,00	1.500.000,00	4.500.000,00	
Rimborso di quota capitale di mutui e prestiti								
	CO	978.010,61	1.035.041,00	1.052.641,00	1.091.022,00	1.009.956,00	3.153.619,00	
	SV	0,00	0,00	0,00	0,00	0,00	0,00	
	T	978.010,61	1.035.041,00	1.052.641,00	1.091.022,00	1.009.956,00	3.153.619,00	
TOTALE TITOLO								






## Bilancio Pluriennale 2011 - 2013

**Servizio:** 1 3 - Gestione economica, finanziaria, programmazione, provveditorato e controllo di g


Interventi		Impegni ultimo esercizio chiuso	Previsioni definitive esercizio in corso	PREVISIONI DEL BILANCIO PLURIENNALE 2011- 2013				Annotazioni
				2011	2012	2013	TOTALE	
1	2	3	4	5	6	7	8	9
TITOLO 3 Spese per rimborso di prestiti								
3	CO	978.010,61	2.535.041,00	2.552.641,00	2.591.022,00	2.509.956,00	7.653.619,00	
	SV	0,00	0,00	0,00	0,00	0,00	0,00	
	T	978.010,61	2.535.041,00	2.552.641,00	2.591.022,00	2.509.956,00	7.653.619,00	
<b>TOTALE SERVIZIO</b>	CO	1.371.714,50	2.938.881,00	2.962.087,00	3.000.738,00	2.917.372,00	8.880.197,00	
	SV	0,00	0,00	0,00	0,00	0,00	0,00	
	T	1.371.714,50	2.938.881,00	2.962.087,00	3.000.738,00	2.917.372,00	8.880.197,00	



## Bilancio Pluriennale 2011 - 2013

Servizio: 1 4 - Gestione delle entrate tributarie e servizi fiscali

Interventi		Impegni ultimo esercizio chiuso	Previsioni definitive esercizio in corso	PREVISIONI DEL BILANCIO PLURIENNALE 2011- 2013				Annotazioni
				2011	2012	2013	TOTALE	
1	2	3	4	5	6	7	8	9
TITOLO 1 Spese correnti								
Personale								
	CO	129.688,43	120.322,00	122.355,00	122.355,00	122.355,00	367.065,00	
	SV	0,00	0,00	0,00	0,00	0,00	0,00	
	T	129.688,43	120.322,00	122.355,00	122.355,00	122.355,00	367.065,00	
Acquisto di beni di consumo e/o di materie prime								
	CO	0,00	2.144,00	4.500,00	4.500,00	2.000,00	11.000,00	
	SV	0,00	0,00	0,00	0,00	0,00	0,00	
	T	0,00	2.144,00	4.500,00	4.500,00	2.000,00	11.000,00	
Prestazioni di servizi								
	CO	82.064,79	94.200,00	123.402,00	114.000,00	111.500,00	348.902,00	
	SV	0,00	0,00	0,00	0,00	0,00	0,00	
	T	82.064,79	94.200,00	123.402,00	114.000,00	111.500,00	348.902,00	
Trasferimenti								
	CO	8.050,00	10.390,00	6.650,00	6.650,00	6.650,00	19.950,00	
	SV	0,00	0,00	0,00	0,00	0,00	0,00	
	T	8.050,00	10.390,00	6.650,00	6.650,00	6.650,00	19.950,00	
Imposte e tasse								
	CO	78.204,97	105.952,00	70.068,00	40.068,00	40.068,00	150.204,00	
	SV	0,00	0,00	0,00	0,00	0,00	0,00	
	T	78.204,97	105.952,00	70.068,00	40.068,00	40.068,00	150.204,00	
Oneri straordinari della gestione corrente								
	CO	109.154,93	98.200,00	102.000,00	102.500,00	102.500,00	307.000,00	
	SV	0,00	0,00	0,00	0,00	0,00	0,00	
	T	109.154,93	98.200,00	102.000,00	102.500,00	102.500,00	307.000,00	
TOTALE TITOLO 1								
	CO	407.163,12	431.208,00	428.975,00	390.073,00	385.073,00	1.204.121,00	
	SV	0,00	0,00	0,00	0,00	0,00	0,00	
	T	407.163,12	431.208,00	428.975,00	390.073,00	385.073,00	1.204.121,00	
<b>TOTALE SERVIZIO</b>								
	CO	407.163,12	431.208,00	428.975,00	390.073,00	385.073,00	1.204.121,00	
	SV	0,00	0,00	0,00	0,00	0,00	0,00	
	T	407.163,12	431.208,00	428.975,00	390.073,00	385.073,00	1.204.121,00	



## Bilancio Pluriennale 2011 - 2013

Servizio: 1 5 - Gestione dei beni demaniali e patrimoniali


Interventi		Impegni ultimo esercizio chiuso	Previsioni definitive esercizio in corso	PREVISIONI DEL BILANCIO PLURIENNALE 2011- 2013				Annotazioni
				2011	2012	2013	TOTALE	
1	2	3	4	5	6	7	8	9
TITOLO 1 Spese correnti								
Acquisto di beni di consumo e/o di materie prime	CO	6.484,08	1.500,00	5.500,00	5.545,00	5.600,00	16.645,00	
	SV	0,00	0,00	0,00	0,00	0,00	0,00	
	T	6.484,08	1.500,00	5.500,00	5.545,00	5.600,00	16.645,00	
Prestazioni di servizi	CO	697.519,17	820.475,53	973.350,00	880.450,00	885.150,00	2.738.950,00	
	SV	0,00	0,00	0,00	0,00	0,00	0,00	
	T	697.519,17	820.475,53	973.350,00	880.450,00	885.150,00	2.738.950,00	
Interessi passivi e oneri finanziari diversi	CO	129.497,05	115.774,00	101.356,00	86.192,00	71.253,00	258.801,00	
	SV	0,00	0,00	0,00	0,00	0,00	0,00	
	T	129.497,05	115.774,00	101.356,00	86.192,00	71.253,00	258.801,00	
Imposte e tasse	CO	0,00	0,00	0,00	0,00	0,00	0,00	
	SV	0,00	0,00	0,00	0,00	0,00	0,00	
	T	0,00	0,00	0,00	0,00	0,00	0,00	
Oneri straordinari della gestione corrente	CO	0,00	0,00	0,00	0,00	0,00	0,00	
	SV	0,00	0,00	0,00	0,00	0,00	0,00	
	T	0,00	0,00	0,00	0,00	0,00	0,00	
TOTALE TITOLO 1	CO	833.500,30	937.749,53	1.080.206,00	972.187,00	962.003,00	3.014.396,00	
	SV	0,00	0,00	0,00	0,00	0,00	0,00	
	T	833.500,30	937.749,53	1.080.206,00	972.187,00	962.003,00	3.014.396,00	
TITOLO 2 Spese in conto capitale								
Acquisizione di beni immobili	SV	126.500,00	543.000,00	130.000,00	0,00	325.000,00	455.000,00	
Acquisizione di beni mobili, macchine ed attrezzature tecnico-scientifiche	SV	0,00	13.000,00	22.000,00	15.000,00	15.000,00	52.000,00	
Incarichi professionali esterni	SV	110.000,00	173.000,00	15.000,00	135.000,00	35.000,00	185.000,00	
Trasferimenti di capitale	SV	39.991,47	30.000,00	30.000,00	30.000,00	30.000,00	90.000,00	
TOTALE TITOLO 2	SV	276.491,47	759.000,00	197.000,00	180.000,00	405.000,00	782.000,00	



## Bilancio Pluriennale 2011 - 2013

**Servizio:** 1 5 - Gestione dei beni demaniali e patrimoniali


Interventi		Impegni ultimo esercizio chiuso	Previsioni definitive esercizio in corso	PREVISIONI DEL BILANCIO PLURIENNALE 2011- 2013				Annotazioni
				2011	2012	2013	TOTALE	
1	2	3	4	5	6	7	8	9
<b>TOTALE SERVIZIO</b>	CO	833.500,30	937.749,53	1.080.206,00	972.187,00	962.003,00	3.014.396,00	
	SV	276.491,47	759.000,00	197.000,00	180.000,00	405.000,00	782.000,00	
	T	1.109.991,77	1.696.749,53	1.277.206,00	1.152.187,00	1.367.003,00	3.796.396,00	



## Bilancio Pluriennale 2011 - 2013

Servizio: 1 6 - Ufficio tecnico

Interventi		Impegni ultimo esercizio chiuso	Previsioni definitive esercizio in corso	PREVISIONI DEL BILANCIO PLURIENNALE 2011- 2013				Annotazioni
				2011	2012	2013	TOTALE	
1	2	3	4	5	6	7	8	9
TITOLO 1 Spese correnti								
Personale								
	CO	487.639,18	462.029,00	449.905,00	449.905,00	449.470,00	1.349.280,00	
	SV	0,00	0,00	0,00	0,00	0,00	0,00	
	T	487.639,18	462.029,00	449.905,00	449.905,00	449.470,00	1.349.280,00	
Acquisto di beni di consumo e/o di materie prime								
	CO	329,90	500,00	600,00	600,00	550,00	1.750,00	
	SV	0,00	0,00	0,00	0,00	0,00	0,00	
	T	329,90	500,00	600,00	600,00	550,00	1.750,00	
Prestazioni di servizi								
	CO	8.571,45	6.140,22	7.200,00	7.400,00	7.500,00	22.100,00	
	SV	0,00	0,00	0,00	0,00	0,00	0,00	
	T	8.571,45	6.140,22	7.200,00	7.400,00	7.500,00	22.100,00	
Interessi passivi e oneri finanziari diversi								
	CO	182,18	81,00	0,00	0,00	0,00	0,00	
	SV	0,00	0,00	0,00	0,00	0,00	0,00	
	T	182,18	81,00	0,00	0,00	0,00	0,00	
Imposte e tasse								
	CO	36.218,70	30.944,00	32.715,00	32.715,00	32.715,00	98.145,00	
	SV	0,00	0,00	0,00	0,00	0,00	0,00	
	T	36.218,70	30.944,00	32.715,00	32.715,00	32.715,00	98.145,00	
TOTALE TITOLO 1								
	CO	532.941,41	499.694,22	490.420,00	490.620,00	490.235,00	1.471.275,00	
	SV	0,00	0,00	0,00	0,00	0,00	0,00	
	T	532.941,41	499.694,22	490.420,00	490.620,00	490.235,00	1.471.275,00	
TITOLO 2 Spese in conto capitale								
Acquisizione di beni mobili, macchine ed attrezzature tecnico-scientifiche								
	SV	0,00	0,00	0,00	0,00	0,00	0,00	
Incarichi professionali esterni								
	SV	116.000,00	83.000,00	80.000,00	80.000,00	80.000,00	240.000,00	
TOTALE TITOLO 2								
	SV	116.000,00	83.000,00	80.000,00	80.000,00	80.000,00	240.000,00	
<b>TOTALE SERVIZIO</b>								
	CO	532.941,41	499.694,22	490.420,00	490.620,00	490.235,00	1.471.275,00	
	SV	116.000,00	83.000,00	80.000,00	80.000,00	80.000,00	240.000,00	
	T	648.941,41	582.694,22	570.420,00	570.620,00	570.235,00	1.711.275,00	



## Bilancio Pluriennale 2011 - 2013

Servizio: 1 7 - Anagrafe, stato civile, elettorale, leva e servizio statistico


Interventi		Impegni ultimo esercizio chiuso	Previsioni definitive esercizio in corso	PREVISIONI DEL BILANCIO PLURIENNALE 2011- 2013				Annotazioni
				2011	2012	2013	TOTALE	
1	2	3	4	5	6	7	8	9
TITOLO 1 Spese correnti								
Personale								
	CO	143.840,99	146.708,00	153.955,00	153.955,00	153.955,00	461.865,00	
	SV	0,00	0,00	0,00	0,00	0,00	0,00	
	T	143.840,99	146.708,00	153.955,00	153.955,00	153.955,00	461.865,00	
Acquisto di beni di consumo e/o di materie prime								
	CO	2.910,00	3.070,00	3.070,00	3.070,00	2.570,00	8.710,00	
	SV	0,00	0,00	0,00	0,00	0,00	0,00	
	T	2.910,00	3.070,00	3.070,00	3.070,00	2.570,00	8.710,00	
Prestazioni di servizi								
	CO	255,02	500,00	1.000,00	1.000,00	1.000,00	3.000,00	
	SV	0,00	0,00	0,00	0,00	0,00	0,00	
	T	255,02	500,00	1.000,00	1.000,00	1.000,00	3.000,00	
Trasferimenti								
	CO	13.066,99	6.300,00	6.300,00	6.300,00	6.300,00	18.900,00	
	SV	0,00	0,00	0,00	0,00	0,00	0,00	
	T	13.066,99	6.300,00	6.300,00	6.300,00	6.300,00	18.900,00	
Interessi passivi e oneri finanziari diversi								
	CO	1.474,81	1.308,00	1.149,00	1.040,00	926,00	3.115,00	
	SV	0,00	0,00	0,00	0,00	0,00	0,00	
	T	1.474,81	1.308,00	1.149,00	1.040,00	926,00	3.115,00	
Imposte e tasse								
	CO	9.156,10	10.157,00	10.530,00	10.530,00	10.530,00	31.590,00	
	SV	0,00	0,00	0,00	0,00	0,00	0,00	
	T	9.156,10	10.157,00	10.530,00	10.530,00	10.530,00	31.590,00	
TOTALE TITOLO 1	CO	170.703,91	168.043,00	176.004,00	175.895,00	175.281,00	527.180,00	
	SV	0,00	0,00	0,00	0,00	0,00	0,00	
	T	170.703,91	168.043,00	176.004,00	175.895,00	175.281,00	527.180,00	
TITOLO 2 Spese in conto capitale								
Acquisizione di beni mobili, macchine ed attrezzature tecnico-scientifiche								
	SV	0,00	0,00	0,00	0,00	0,00	0,00	
TOTALE TITOLO 2	SV	0,00	0,00	0,00	0,00	0,00	0,00	
<b>TOTALE SERVIZIO</b>	CO	170.703,91	168.043,00	176.004,00	175.895,00	175.281,00	527.180,00	



## Bilancio Pluriennale 2011 - 2013

**Servizio:** 1 7 - Anagrafe, stato civile, elettorale, leva e servizio statistico

Interventi		Impegni ultimo esercizio chiuso	Previsioni definitive esercizio in corso	PREVISIONI DEL BILANCIO PLURIENNALE 2011- 2013				Annotazioni
				2011	2012	2013	TOTALE	
1	2	3	4	5	6	7	8	9
	SV	0,00	0,00	0,00	0,00	0,00	0,00	
	T	170.703,91	168.043,00	176.004,00	175.895,00	175.281,00	527.180,00	



## Bilancio Pluriennale 2011 - 2013


Servizio: 1 8 - Altri servizi generali

Interventi		Impegni ultimo esercizio chiuso	Previsioni definitive esercizio in corso	PREVISIONI DEL BILANCIO PLURIENNALE 2011- 2013			TOTALE	Annotazioni
				2011	2012	2013		
1	2	3	4	5	6	7	8	9
TITOLO 1 Spese correnti								
Personale								
	CO	105.039,00	106.259,00	112.350,00	112.350,00	112.350,00	337.050,00	
	SV	0,00	0,00	0,00	0,00	0,00	0,00	
	T	105.039,00	106.259,00	112.350,00	112.350,00	112.350,00	337.050,00	
Acquisto di beni di consumo e/o di materie prime								
	CO	3.975,32	3.000,00	3.000,00	3.000,00	1.500,00	7.500,00	
	SV	0,00	0,00	0,00	0,00	0,00	0,00	
	T	3.975,32	3.000,00	3.000,00	3.000,00	1.500,00	7.500,00	
Prestazioni di servizi								
	CO	345,60	345,60	400,00	400,00	400,00	1.200,00	
	SV	0,00	0,00	0,00	0,00	0,00	0,00	
	T	345,60	345,60	400,00	400,00	400,00	1.200,00	
Imposte e tasse								
	CO	7.025,42	5.808,00	5.734,00	5.734,00	5.734,00	17.202,00	
	SV	0,00	0,00	0,00	0,00	0,00	0,00	
	T	7.025,42	5.808,00	5.734,00	5.734,00	5.734,00	17.202,00	
Oneri straordinari della gestione corrente								
	CO	0,00	1.016,00	1.016,00	1.016,00	758,00	2.790,00	
	SV	0,00	0,00	0,00	0,00	0,00	0,00	
	T	0,00	1.016,00	1.016,00	1.016,00	758,00	2.790,00	
Fondo di riserva								
	CO	0,00	19.387,49	63.000,00	63.000,00	63.000,00	189.000,00	
	SV	0,00	0,00	0,00	0,00	0,00	0,00	
	T	0,00	19.387,49	63.000,00	63.000,00	63.000,00	189.000,00	
TOTALE TITOLO 1	CO	116.385,34	135.816,09	185.500,00	185.500,00	183.742,00	554.742,00	
	SV	0,00	0,00	0,00	0,00	0,00	0,00	
	T	116.385,34	135.816,09	185.500,00	185.500,00	183.742,00	554.742,00	
TITOLO 2 Spese in conto capitale								
Trasferimenti di capitale								
	SV	30.100,00	171.986,61	35.319,00	50.000,00	50.000,00	135.319,00	
TOTALE TITOLO 2	SV	30.100,00	171.986,61	35.319,00	50.000,00	50.000,00	135.319,00	
<b>TOTALE SERVIZIO</b>	CO	116.385,34	135.816,09	185.500,00	185.500,00	183.742,00	554.742,00	
	SV	30.100,00	171.986,61	35.319,00	50.000,00	50.000,00	135.319,00	



**Bilancio Pluriennale** 2011 - 2013**Servizio:** 1 8 - Altri servizi generali


Interventi		Impegni ultimo esercizio chiuso	Previsioni definitive esercizio in corso	PREVISIONI DEL BILANCIO PLURIENNALE 2011- 2013				Annotazioni
				2011	2012	2013	TOTALE	
1	2	3	4	5	6	7	8	9
	T	146.485,34	307.802,70	220.819,00	235.500,00	233.742,00	690.061,00	



## Bilancio Pluriennale 2011 - 2013

Servizio: 2 2 - Casa circondariale e altri servizi

Interventi		Impegni ultimo esercizio chiuso	Previsioni definitive esercizio in corso	PREVISIONI DEL BILANCIO PLURIENNALE 2011- 2013				Annotazioni
				2011	2012	2013	TOTALE	
1	2	3	4	5	6	7	8	9
TITOLO 1 Spese correnti								
Trasferimenti								
	CO	0,00	0,00	0,00	0,00	0,00	0,00	
	SV	0,00	0,00	0,00	0,00	0,00	0,00	
	T	0,00	0,00	0,00	0,00	0,00	0,00	
TOTALE TITOLO 1								
	CO	0,00	0,00	0,00	0,00	0,00	0,00	
	SV	0,00	0,00	0,00	0,00	0,00	0,00	
	T	0,00	0,00	0,00	0,00	0,00	0,00	
<b>TOTALE SERVIZIO</b>								
	CO	0,00	0,00	0,00	0,00	0,00	0,00	
	SV	0,00	0,00	0,00	0,00	0,00	0,00	
	T	0,00	0,00	0,00	0,00	0,00	0,00	



## Bilancio Pluriennale 2011 - 2013

Servizio: 3 1 - Polizia municipale


Interventi		Impegni ultimo esercizio chiuso	Previsioni definitive esercizio in corso	PREVISIONI DEL BILANCIO PLURIENNALE 2011- 2013				Annotazioni
				2011	2012	2013	TOTALE	
1	2	3	4	5	6	7	8	9
TITOLO 1 Spese correnti								
Personale								
	CO	581.262,12	643.387,00	627.350,00	627.350,00	627.350,00	1.882.050,00	
	SV	0,00	0,00	0,00	0,00	0,00	0,00	
	T	581.262,12	643.387,00	627.350,00	627.350,00	627.350,00	1.882.050,00	
Acquisto di beni di consumo e/o di materie prime								
	CO	18.291,65	22.512,00	22.700,00	22.700,00	21.900,00	67.300,00	
	SV	0,00	0,00	0,00	0,00	0,00	0,00	
	T	18.291,65	22.512,00	22.700,00	22.700,00	21.900,00	67.300,00	
Prestazioni di servizi								
	CO	69.968,19	64.929,55	69.300,00	69.600,00	70.250,00	209.150,00	
	SV	0,00	0,00	0,00	0,00	0,00	0,00	
	T	69.968,19	64.929,55	69.300,00	69.600,00	70.250,00	209.150,00	
Trasferimenti								
	CO	29.000,00	23.000,00	25.000,00	26.000,00	26.000,00	77.000,00	
	SV	0,00	0,00	0,00	0,00	0,00	0,00	
	T	29.000,00	23.000,00	25.000,00	26.000,00	26.000,00	77.000,00	
Interessi passivi e oneri finanziari diversi								
	CO	258,17	169,00	74,00	0,00	0,00	74,00	
	SV	0,00	0,00	0,00	0,00	0,00	0,00	
	T	258,17	169,00	74,00	0,00	0,00	74,00	
Imposte e tasse								
	CO	46.351,00	39.757,00	43.970,00	43.970,00	43.970,00	131.910,00	
	SV	0,00	0,00	0,00	0,00	0,00	0,00	
	T	46.351,00	39.757,00	43.970,00	43.970,00	43.970,00	131.910,00	
TOTALE TITOLO 1								
	CO	745.131,13	793.754,55	788.394,00	789.620,00	789.470,00	2.367.484,00	
	SV	0,00	0,00	0,00	0,00	0,00	0,00	
	T	745.131,13	793.754,55	788.394,00	789.620,00	789.470,00	2.367.484,00	
TITOLO 2 Spese in conto capitale								
Acquisizione di beni immobili								
	SV	55.000,00	50.000,00	85.000,00	50.000,00	50.000,00	185.000,00	
Acquisizione di beni mobili, macchine ed attrezzature tecnico-scientifiche								
	SV	20.734,00	23.000,00	112.500,00	65.000,00	75.000,00	252.500,00	
TOTALE TITOLO 2								
	SV	75.734,00	73.000,00	197.500,00	115.000,00	125.000,00	437.500,00	



## Bilancio Pluriennale 2011 - 2013

**Servizio:** 3 1 - Polizia municipale


Interventi		Impegni ultimo esercizio chiuso	Previsioni definitive esercizio in corso	PREVISIONI DEL BILANCIO PLURIENNALE 2011- 2013				Annotazioni
				2011	2012	2013	TOTALE	
1	2	3	4	5	6	7	8	9
TITOLO 2 Spese in conto capitale								
<b>TOTALE SERVIZIO</b>	CO	745.131,13	793.754,55	788.394,00	789.620,00	789.470,00	2.367.484,00	
	SV	75.734,00	73.000,00	197.500,00	115.000,00	125.000,00	437.500,00	
	T	820.865,13	866.754,55	985.894,00	904.620,00	914.470,00	2.804.984,00	



## Bilancio Pluriennale 2011 - 2013

Servizio: 3 3 - Polizia amministrativa

Interventi		Impegni ultimo esercizio chiuso	Previsioni definitive esercizio in corso	PREVISIONI DEL BILANCIO PLURIENNALE 2011- 2013				Annotazioni
				2011	2012	2013	TOTALE	
1	2	3	4	5	6	7	8	9
TITOLO 1 Spese correnti								
Acquisto di beni di consumo e/o di materie prime								
	CO	15.107,00	15.600,00	15.600,00	15.600,00	15.600,00	46.800,00	
	SV	0,00	0,00	0,00	0,00	0,00	0,00	
	T	15.107,00	15.600,00	15.600,00	15.600,00	15.600,00	46.800,00	
Prestazioni di servizi								
	CO	3.031,13	2.300,00	2.300,00	2.500,00	2.500,00	7.300,00	
	SV	0,00	0,00	0,00	0,00	0,00	0,00	
	T	3.031,13	2.300,00	2.300,00	2.500,00	2.500,00	7.300,00	
Trasferimenti								
	CO	0,00	0,00	0,00	0,00	0,00	0,00	
	SV	0,00	0,00	0,00	0,00	0,00	0,00	
	T	0,00	0,00	0,00	0,00	0,00	0,00	
TOTALE TITOLO 1								
	CO	18.138,13	17.900,00	17.900,00	18.100,00	18.100,00	54.100,00	
	SV	0,00	0,00	0,00	0,00	0,00	0,00	
	T	18.138,13	17.900,00	17.900,00	18.100,00	18.100,00	54.100,00	
<b>TOTALE SERVIZIO</b>								
	CO	18.138,13	17.900,00	17.900,00	18.100,00	18.100,00	54.100,00	
	SV	0,00	0,00	0,00	0,00	0,00	0,00	
	T	18.138,13	17.900,00	17.900,00	18.100,00	18.100,00	54.100,00	



## Bilancio Pluriennale 2011 - 2013

Servizio: 4 1 - Scuola materna


Interventi		Impegni ultimo esercizio chiuso	Previsioni definitive esercizio in corso	PREVISIONI DEL BILANCIO PLURIENNALE 2011- 2013				Annotazioni
				2011	2012	2013	TOTALE	
1	2	3	4	5	6	7	8	9
TITOLO 1 Spese correnti								
Acquisto di beni di consumo e/o di materie prime	CO	1.978,75	1.500,00	1.500,00	1.545,00	1.595,00	4.640,00	
	SV	0,00	0,00	0,00	0,00	0,00	0,00	
	T	1.978,75	1.500,00	1.500,00	1.545,00	1.595,00	4.640,00	
Prestazioni di servizi	CO	153.349,13	165.791,71	164.550,00	165.625,00	166.695,00	496.870,00	
	SV	0,00	0,00	0,00	0,00	0,00	0,00	
	T	153.349,13	165.791,71	164.550,00	165.625,00	166.695,00	496.870,00	
Trasferimenti	CO	67.000,00	46.900,00	42.210,00	42.210,00	42.210,00	126.630,00	
	SV	0,00	0,00	0,00	0,00	0,00	0,00	
	T	67.000,00	46.900,00	42.210,00	42.210,00	42.210,00	126.630,00	
Interessi passivi e oneri finanziari diversi	CO	8.275,01	7.133,00	5.928,00	4.795,00	3.911,00	14.634,00	
	SV	0,00	0,00	0,00	0,00	0,00	0,00	
	T	8.275,01	7.133,00	5.928,00	4.795,00	3.911,00	14.634,00	
TOTALE TITOLO 1	CO	230.602,89	221.324,71	214.188,00	214.175,00	214.411,00	642.774,00	
	SV	0,00	0,00	0,00	0,00	0,00	0,00	
	T	230.602,89	221.324,71	214.188,00	214.175,00	214.411,00	642.774,00	
TITOLO 2 Spese in conto capitale								
Acquisizione di beni immobili	SV	10.000,00	362.000,00	135.000,00	40.000,00	260.000,00	435.000,00	
Espropri e servitu' onerose	SV	0,00	0,00	0,00	0,00	0,00	0,00	
Incarichi professionali esterni	SV	0,00	0,00	0,00	0,00	10.000,00	10.000,00	
TOTALE TITOLO 2	SV	10.000,00	362.000,00	135.000,00	40.000,00	270.000,00	445.000,00	
<b>TOTALE SERVIZIO</b>	CO	230.602,89	221.324,71	214.188,00	214.175,00	214.411,00	642.774,00	
	SV	10.000,00	362.000,00	135.000,00	40.000,00	270.000,00	445.000,00	
	T	240.602,89	583.324,71	349.188,00	254.175,00	484.411,00	1.087.774,00	



## Bilancio Pluriennale 2011 - 2013

Servizio: 4 2 - Istruzione elementare

Interventi		Impegni ultimo esercizio chiuso	Previsioni definitive esercizio in corso	PREVISIONI DEL BILANCIO PLURIENNALE 2011- 2013				Annotazioni
				2011	2012	2013	TOTALE	
1	2	3	4	5	6	7	8	9
TITOLO 1 Spese correnti								
Acquisto di beni di consumo e/o di materie prime	CO	36.285,21	35.800,00	35.800,00	35.800,00	35.800,00	107.400,00	
	SV	0,00	0,00	0,00	0,00	0,00	0,00	
	T	36.285,21	35.800,00	35.800,00	35.800,00	35.800,00	107.400,00	
Prestazioni di servizi	CO	371.815,86	370.234,98	363.700,00	366.990,00	369.500,00	1.100.190,00	
	SV	0,00	0,00	0,00	0,00	0,00	0,00	
	T	371.815,86	370.234,98	363.700,00	366.990,00	369.500,00	1.100.190,00	
Trasferimenti	CO	702,10	1.000,00	1.500,00	1.500,00	1.500,00	4.500,00	
	SV	0,00	0,00	0,00	0,00	0,00	0,00	
	T	702,10	1.000,00	1.500,00	1.500,00	1.500,00	4.500,00	
Interessi passivi e oneri finanziari diversi	CO	30.999,54	27.115,00	23.053,00	18.973,00	14.782,00	56.808,00	
	SV	0,00	0,00	0,00	0,00	0,00	0,00	
	T	30.999,54	27.115,00	23.053,00	18.973,00	14.782,00	56.808,00	
TOTALE TITOLO 1	CO	439.802,71	434.149,98	424.053,00	423.263,00	421.582,00	1.268.898,00	
	SV	0,00	0,00	0,00	0,00	0,00	0,00	
	T	439.802,71	434.149,98	424.053,00	423.263,00	421.582,00	1.268.898,00	
TITOLO 2 Spese in conto capitale								
Acquisizione di beni immobili	SV	200.414,00	174.000,00	525.000,00	210.000,00	150.000,00	885.000,00	
Incarichi professionali esterni	SV	11.483,43	0,00	15.000,00	10.000,00	0,00	25.000,00	
TOTALE TITOLO 2	SV	211.897,43	174.000,00	540.000,00	220.000,00	150.000,00	910.000,00	
<b>TOTALE SERVIZIO</b>	CO	439.802,71	434.149,98	424.053,00	423.263,00	421.582,00	1.268.898,00	
	SV	211.897,43	174.000,00	540.000,00	220.000,00	150.000,00	910.000,00	
	T	651.700,14	608.149,98	964.053,00	643.263,00	571.582,00	2.178.898,00	




## Bilancio Pluriennale 2011 - 2013

Servizio: 4 3 - Istruzione media

Interventi		Impegni ultimo esercizio chiuso	Previsioni definitive esercizio in corso	PREVISIONI DEL BILANCIO PLURIENNALE 2011- 2013				Annotazioni
				2011	2012	2013	TOTALE	
1	2	3	4	5	6	7	8	9
TITOLO 1 Spese correnti								
Acquisto di beni di consumo e/o di materie prime	CO	1.999,80	1.500,00	1.500,00	1.545,00	1.595,00	4.640,00	
	SV	0,00	0,00	0,00	0,00	0,00	0,00	
	T	1.999,80	1.500,00	1.500,00	1.545,00	1.595,00	4.640,00	
Prestazioni di servizi	CO	255.471,81	268.348,88	274.900,00	276.550,00	278.000,00	829.450,00	
	SV	0,00	0,00	0,00	0,00	0,00	0,00	
	T	255.471,81	268.348,88	274.900,00	276.550,00	278.000,00	829.450,00	
Interessi passivi e oneri finanziari diversi	CO	91,10	41,00	0,00	0,00	0,00	0,00	
	SV	0,00	0,00	0,00	0,00	0,00	0,00	
	T	91,10	41,00	0,00	0,00	0,00	0,00	
TOTALE TITOLO 1	CO	257.562,71	269.889,88	276.400,00	278.095,00	279.595,00	834.090,00	
	SV	0,00	0,00	0,00	0,00	0,00	0,00	
	T	257.562,71	269.889,88	276.400,00	278.095,00	279.595,00	834.090,00	
TITOLO 2 Spese in conto capitale								
Acquisizione di beni immobili	SV	109.998,76	36.000,00	40.000,00	0,00	100.000,00	140.000,00	
Incarichi professionali esterni	SV	0,00	0,00	0,00	0,00	0,00	0,00	
Trasferimenti di capitale	SV	0,00	0,00	0,00	0,00	0,00	0,00	
TOTALE TITOLO 2	SV	109.998,76	36.000,00	40.000,00	0,00	100.000,00	140.000,00	
<b>TOTALE SERVIZIO</b>	CO	257.562,71	269.889,88	276.400,00	278.095,00	279.595,00	834.090,00	
	SV	109.998,76	36.000,00	40.000,00	0,00	100.000,00	140.000,00	
	T	367.561,47	305.889,88	316.400,00	278.095,00	379.595,00	974.090,00	





## Bilancio Pluriennale 2011 - 2013

Servizio: 4 4 - Istruzione secondaria superiore


Interventi		Impegni ultimo esercizio chiuso	Previsioni definitive esercizio in corso	PREVISIONI DEL BILANCIO PLURIENNALE 2011- 2013				Annotazioni
				2011	2012	2013	TOTALE	
1	2	3	4	5	6	7	8	9
TITOLO 1 Spese correnti								
Prestazioni di servizi								
	CO	0,00	0,00	0,00	0,00	0,00	0,00	
	SV	0,00	0,00	0,00	0,00	0,00	0,00	
	T	0,00	0,00	0,00	0,00	0,00	0,00	
Trasferimenti								
	CO	7.980,00	0,00	1.000,00	1.000,00	1.000,00	3.000,00	
	SV	0,00	0,00	0,00	0,00	0,00	0,00	
	T	7.980,00	0,00	1.000,00	1.000,00	1.000,00	3.000,00	
TOTALE TITOLO 1								
	CO	7.980,00	0,00	1.000,00	1.000,00	1.000,00	3.000,00	
	SV	0,00	0,00	0,00	0,00	0,00	0,00	
	T	7.980,00	0,00	1.000,00	1.000,00	1.000,00	3.000,00	
<b>TOTALE SERVIZIO</b>								
	CO	7.980,00	0,00	1.000,00	1.000,00	1.000,00	3.000,00	
	SV	0,00	0,00	0,00	0,00	0,00	0,00	
	T	7.980,00	0,00	1.000,00	1.000,00	1.000,00	3.000,00	



**Bilancio Pluriennale** 2011 - 2013

**Servizio:** 4 5 - Assistenza scolastica, trasporto, refezione e altri servizi


Interventi		Impegni ultimo esercizio chiuso	Previsioni definitive esercizio in corso	PREVISIONI DEL BILANCIO PLURIENNALE 2011- 2013			TOTALE	Annotazioni
				2011	2012	2013		
1	2	3	4	5	6	7	8	9
<b>TITOLO 1 Spese correnti</b>								
<b>Personale</b>								
	CO	173.634,03	178.182,00	183.717,00	183.717,00	183.717,00	551.151,00	
	SV	0,00	0,00	0,00	0,00	0,00	0,00	
	T	173.634,03	178.182,00	183.717,00	183.717,00	183.717,00	551.151,00	
<b>Acquisto di beni di consumo e/o di materie prime</b>								
	CO	499,50	500,00	500,00	500,00	250,00	1.250,00	
	SV	0,00	0,00	0,00	0,00	0,00	0,00	
	T	499,50	500,00	500,00	500,00	250,00	1.250,00	
<b>Prestazioni di servizi</b>								
	CO	82.808,58	78.761,49	82.350,00	82.450,00	82.025,00	246.825,00	
	SV	0,00	0,00	0,00	0,00	0,00	0,00	
	T	82.808,58	78.761,49	82.350,00	82.450,00	82.025,00	246.825,00	
<b>Trasferimenti</b>								
	CO	195.709,93	155.064,00	160.984,00	160.984,00	160.984,00	482.952,00	
	SV	0,00	0,00	0,00	0,00	0,00	0,00	
	T	195.709,93	155.064,00	160.984,00	160.984,00	160.984,00	482.952,00	
<b>Interessi passivi e oneri finanziari diversi</b>								
	CO	542,78	442,00	353,00	319,00	284,00	956,00	
	SV	0,00	0,00	0,00	0,00	0,00	0,00	
	T	542,78	442,00	353,00	319,00	284,00	956,00	
<b>Imposte e tasse</b>								
	CO	15.387,91	16.003,00	16.858,00	16.858,00	16.858,00	50.574,00	
	SV	0,00	0,00	0,00	0,00	0,00	0,00	
	T	15.387,91	16.003,00	16.858,00	16.858,00	16.858,00	50.574,00	
<b>TOTALE TITOLO 1</b>								
	CO	468.582,73	428.952,49	444.762,00	444.828,00	444.118,00	1.333.708,00	
	SV	0,00	0,00	0,00	0,00	0,00	0,00	
	T	468.582,73	428.952,49	444.762,00	444.828,00	444.118,00	1.333.708,00	
<b>TITOLO 2 Spese in conto capitale</b>								
<b>Acquisizione di beni mobili, macchine ed attrezzature tecnico-scientifiche</b>								
	SV	0,00	36.500,00	25.000,00	25.000,00	25.000,00	75.000,00	
<b>TOTALE TITOLO 2</b>								
	SV	0,00	36.500,00	25.000,00	25.000,00	25.000,00	75.000,00	
<b>TOTALE SERVIZIO</b>								
	CO	468.582,73	428.952,49	444.762,00	444.828,00	444.118,00	1.333.708,00	



## Bilancio Pluriennale 2011 - 2013

**Servizio:** 4 5 - Assistenza scolastica, trasporto, refezione e altri servizi


Interventi		Impegni ultimo esercizio chiuso	Previsioni definitive esercizio in corso	PREVISIONI DEL BILANCIO PLURIENNALE 2011- 2013				Annotazioni
				2011	2012	2013	TOTALE	
1	2	3	4	5	6	7	8	9
	SV	0,00	36.500,00	25.000,00	25.000,00	25.000,00	75.000,00	
	T	468.582,73	465.452,49	469.762,00	469.828,00	469.118,00	1.408.708,00	



## Bilancio Pluriennale 2011 - 2013

Servizio: 5 1 - Biblioteche, musei e pinacoteche


Interventi		Impegni ultimo esercizio chiuso	Previsioni definitive esercizio in corso	PREVISIONI DEL BILANCIO PLURIENNALE 2011- 2013				Annotazioni
				2011	2012	2013	TOTALE	
1	2	3	4	5	6	7	8	9
TITOLO 1 Spese correnti								
Personale								
	CO	491.781,76	491.059,00	483.695,00	483.695,00	483.695,00	1.451.085,00	
	SV	0,00	0,00	0,00	0,00	0,00	0,00	
	T	491.781,76	491.059,00	483.695,00	483.695,00	483.695,00	1.451.085,00	
Acquisto di beni di consumo e/o di materie prime								
	CO	95.170,65	66.739,97	88.431,00	67.900,00	67.000,00	223.331,00	
	SV	0,00	0,00	0,00	0,00	0,00	0,00	
	T	95.170,65	66.739,97	88.431,00	67.900,00	67.000,00	223.331,00	
Prestazioni di servizi								
	CO	535.482,56	477.666,19	552.150,00	519.120,00	521.065,00	1.592.335,00	
	SV	0,00	0,00	0,00	0,00	0,00	0,00	
	T	535.482,56	477.666,19	552.150,00	519.120,00	521.065,00	1.592.335,00	
Trasferimenti								
	CO	50.328,40	50.387,20	50.487,00	50.487,00	50.487,00	151.461,00	
	SV	0,00	0,00	0,00	0,00	0,00	0,00	
	T	50.328,40	50.387,20	50.487,00	50.487,00	50.487,00	151.461,00	
Interessi passivi e oneri finanziari diversi								
	CO	61.921,53	54.277,00	46.154,00	37.677,00	28.707,00	112.538,00	
	SV	0,00	0,00	0,00	0,00	0,00	0,00	
	T	61.921,53	54.277,00	46.154,00	37.677,00	28.707,00	112.538,00	
Imposte e tasse								
	CO	31.451,83	34.477,07	34.247,00	35.247,00	35.247,00	104.741,00	
	SV	0,00	0,00	0,00	0,00	0,00	0,00	
	T	31.451,83	34.477,07	34.247,00	35.247,00	35.247,00	104.741,00	
TOTALE TITOLO 1								
	CO	1.266.136,73	1.174.606,43	1.255.164,00	1.194.126,00	1.186.201,00	3.635.491,00	
	SV	0,00	0,00	0,00	0,00	0,00	0,00	
	T	1.266.136,73	1.174.606,43	1.255.164,00	1.194.126,00	1.186.201,00	3.635.491,00	
TITOLO 2 Spese in conto capitale								
Acquisizione di beni immobili								
	SV	60.000,00	229.000,00	60.000,00	0,00	0,00	60.000,00	
Acquisizione di beni mobili, macchine ed attrezzature tecnico-scientifiche								
	SV	120.709,65	71.500,00	41.435,00	40.435,00	40.435,00	122.305,00	
Incarichi professionali esterni								



## Bilancio Pluriennale 2011 - 2013

**Servizio: 5 1 - Biblioteche, musei e pinacoteche**

Interventi		Impegni ultimo esercizio chiuso	Previsioni definitive esercizio in corso	PREVISIONI DEL BILANCIO PLURIENNALE 2011- 2013				Annotazioni
				2011	2012	2013	TOTALE	
1	2	3	4	5	6	7	8	9
TITOLO 2 Spese in conto capitale								
Incarichi professionali esterni	SV	12.171,76	48.848,68	0,00	0,00	0,00	0,00	
Trasferimenti di capitale	SV	0,00	17.446,00	0,00	0,00	0,00	0,00	
TOTALE TITOLO 2	SV	192.881,41	366.794,68	101.435,00	40.435,00	40.435,00	182.305,00	
<b>TOTALE SERVIZIO</b>	CO	1.266.136,73	1.174.606,43	1.255.164,00	1.194.126,00	1.186.201,00	3.635.491,00	
	SV	192.881,41	366.794,68	101.435,00	40.435,00	40.435,00	182.305,00	
	T	1.459.018,14	1.541.401,11	1.356.599,00	1.234.561,00	1.226.636,00	3.817.796,00	



## Bilancio Pluriennale 2011 - 2013

Servizio: 5 2 - Teatri, attività culturali e servizi diversi nel settore culturale


Interventi		Impegni ultimo esercizio chiuso	Previsioni definitive esercizio in corso	PREVISIONI DEL BILANCIO PLURIENNALE 2011- 2013				Annotazioni
				2011	2012	2013	TOTALE	
1	2	3	4	5	6	7	8	9
TITOLO 1 Spese correnti								
Personale								
	CO	212.690,04	192.259,00	197.719,00	197.719,00	197.719,00	593.157,00	
	SV	0,00	0,00	0,00	0,00	0,00	0,00	
	T	212.690,04	192.259,00	197.719,00	197.719,00	197.719,00	593.157,00	
Acquisto di beni di consumo e/o di materie prime								
	CO	349,13	700,00	700,00	700,00	200,00	1.600,00	
	SV	0,00	0,00	0,00	0,00	0,00	0,00	
	T	349,13	700,00	700,00	700,00	200,00	1.600,00	
Prestazioni di servizi								
	CO	132.402,29	108.485,50	99.160,00	96.890,00	88.653,00	284.703,00	
	SV	0,00	0,00	0,00	0,00	0,00	0,00	
	T	132.402,29	108.485,50	99.160,00	96.890,00	88.653,00	284.703,00	
Trasferimenti								
	CO	124.051,28	98.230,36	47.296,00	47.296,00	41.796,00	136.388,00	
	SV	0,00	0,00	0,00	0,00	0,00	0,00	
	T	124.051,28	98.230,36	47.296,00	47.296,00	41.796,00	136.388,00	
Interessi passivi e oneri finanziari diversi								
	CO	607,01	529,00	455,00	405,00	353,00	1.213,00	
	SV	0,00	0,00	0,00	0,00	0,00	0,00	
	T	607,01	529,00	455,00	405,00	353,00	1.213,00	
Imposte e tasse								
	CO	19.008,35	17.116,00	18.010,00	18.010,00	18.010,00	54.030,00	
	SV	0,00	0,00	0,00	0,00	0,00	0,00	
	T	19.008,35	17.116,00	18.010,00	18.010,00	18.010,00	54.030,00	
TOTALE TITOLO 1	CO	489.108,10	417.319,86	363.340,00	361.020,00	346.731,00	1.071.091,00	
	SV	0,00	0,00	0,00	0,00	0,00	0,00	
	T	489.108,10	417.319,86	363.340,00	361.020,00	346.731,00	1.071.091,00	
TITOLO 2 Spese in conto capitale								
Acquisizione di beni mobili, macchine ed attrezzature tecnico-scientifiche								
	SV	0,00	0,00	0,00	0,00	0,00	0,00	
TOTALE TITOLO 2	SV	0,00	0,00	0,00	0,00	0,00	0,00	
<b>TOTALE SERVIZIO</b>	CO	489.108,10	417.319,86	363.340,00	361.020,00	346.731,00	1.071.091,00	



## Bilancio Pluriennale 2011 - 2013

**Servizio:** 5 2 - Teatri, attività culturali e servizi diversi nel settore culturale

Interventi		Impegni ultimo esercizio chiuso	Previsioni definitive esercizio in corso	PREVISIONI DEL BILANCIO PLURIENNALE 2011- 2013				Annotazioni
				2011	2012	2013	TOTALE	
1	2	3	4	5	6	7	8	9
	SV	0,00	0,00	0,00	0,00	0,00	0,00	
	T	489.108,10	417.319,86	363.340,00	361.020,00	346.731,00	1.071.091,00	




## Bilancio Pluriennale 2011 - 2013

Servizio: 6 2 - Stadio comunale, palazzo dello sport ed altri impianti

Interventi		Impegni ultimo esercizio chiuso	Previsioni definitive esercizio in corso	PREVISIONI DEL BILANCIO PLURIENNALE 2011- 2013				Annotazioni
				2011	2012	2013	TOTALE	
1	2	3	4	5	6	7	8	9
TITOLO 1 Spese correnti								
Personale								
	CO	32.544,00	27.027,00	27.030,00	27.030,00	27.030,00	81.090,00	
	SV	0,00	0,00	0,00	0,00	0,00	0,00	
	T	32.544,00	27.027,00	27.030,00	27.030,00	27.030,00	81.090,00	
Acquisto di beni di consumo e/o di materie prime								
	CO	495,40	200,00	1.000,00	500,00	500,00	2.000,00	
	SV	0,00	0,00	0,00	0,00	0,00	0,00	
	T	495,40	200,00	1.000,00	500,00	500,00	2.000,00	
Prestazioni di servizi								
	CO	0,00	0,00	0,00	0,00	0,00	0,00	
	SV	0,00	0,00	0,00	0,00	0,00	0,00	
	T	0,00	0,00	0,00	0,00	0,00	0,00	
Utilizzo di beni di terzi								
	CO	16.700,00	12.200,00	16.700,00	16.700,00	16.700,00	50.100,00	
	SV	0,00	0,00	0,00	0,00	0,00	0,00	
	T	16.700,00	12.200,00	16.700,00	16.700,00	16.700,00	50.100,00	
Trasferimenti								
	CO	126.000,00	126.000,00	126.000,00	126.000,00	126.000,00	378.000,00	
	SV	0,00	0,00	0,00	0,00	0,00	0,00	
	T	126.000,00	126.000,00	126.000,00	126.000,00	126.000,00	378.000,00	
Interessi passivi e oneri finanziari diversi								
	CO	26.557,97	21.964,00	17.135,00	12.099,00	7.334,00	36.568,00	
	SV	0,00	0,00	0,00	0,00	0,00	0,00	
	T	26.557,97	21.964,00	17.135,00	12.099,00	7.334,00	36.568,00	
Imposte e tasse								
	CO	1.821,80	1.858,00	1.852,00	1.852,00	1.852,00	5.556,00	
	SV	0,00	0,00	0,00	0,00	0,00	0,00	
	T	1.821,80	1.858,00	1.852,00	1.852,00	1.852,00	5.556,00	
TOTALE TITOLO 1								
	CO	204.119,17	189.249,00	189.717,00	184.181,00	179.416,00	553.314,00	
	SV	0,00	0,00	0,00	0,00	0,00	0,00	
	T	204.119,17	189.249,00	189.717,00	184.181,00	179.416,00	553.314,00	
TITOLO 2 Spese in conto capitale								
Acquisizione di beni immobili								
	SV	0,00	163.000,00	150.000,00	0,00	190.000,00	340.000,00	






## Bilancio Pluriennale 2011 - 2013

Servizio: 6 2 - Stadio comunale, palazzo dello sport ed altri impianti


Interventi		Impegni ultimo esercizio chiuso	Previsioni definitive esercizio in corso	PREVISIONI DEL BILANCIO PLURIENNALE 2011- 2013				Annotazioni
				2011	2012	2013	TOTALE	
1	2	3	4	5	6	7	8	9
TITOLO 2 Spese in conto capitale								
Acquisizione di beni mobili, macchine ed attrezzature tecnico-scientifiche	SV	0,00	3.000,00	3.000,00	3.000,00	3.000,00	9.000,00	
Incarichi professionali esterni	SV	0,00	12.000,00	15.000,00	0,00	10.000,00	25.000,00	
Trasferimenti di capitale	SV	4.000,00	12.000,00	10.000,00	10.000,00	10.000,00	30.000,00	
TOTALE TITOLO 2	SV	4.000,00	190.000,00	178.000,00	13.000,00	213.000,00	404.000,00	
<b>TOTALE SERVIZIO</b>	CO	204.119,17	189.249,00	189.717,00	184.181,00	179.416,00	553.314,00	
	SV	4.000,00	190.000,00	178.000,00	13.000,00	213.000,00	404.000,00	
	T	208.119,17	379.249,00	367.717,00	197.181,00	392.416,00	957.314,00	



## Bilancio Pluriennale 2011 - 2013

Servizio: 6 3 - Manifestazioni diverse nel settore sportivo e ricreativo


Interventi		Impegni ultimo esercizio chiuso	Previsioni definitive esercizio in corso	PREVISIONI DEL BILANCIO PLURIENNALE 2011- 2013				Annotazioni
				2011	2012	2013	TOTALE	
1	2	3	4	5	6	7	8	9
TITOLO 1 Spese correnti								
Prestazioni di servizi								
	CO	33.566,30	15.700,00	28.000,00	28.000,00	28.000,00	84.000,00	
	SV	0,00	0,00	0,00	0,00	0,00	0,00	
	T	33.566,30	15.700,00	28.000,00	28.000,00	28.000,00	84.000,00	
Trasferimenti								
	CO	19.750,00	14.000,00	14.000,00	14.000,00	14.000,00	42.000,00	
	SV	0,00	0,00	0,00	0,00	0,00	0,00	
	T	19.750,00	14.000,00	14.000,00	14.000,00	14.000,00	42.000,00	
TOTALE TITOLO 1								
	CO	53.316,30	29.700,00	42.000,00	42.000,00	42.000,00	126.000,00	
	SV	0,00	0,00	0,00	0,00	0,00	0,00	
	T	53.316,30	29.700,00	42.000,00	42.000,00	42.000,00	126.000,00	
<b>TOTALE SERVIZIO</b>								
	CO	53.316,30	29.700,00	42.000,00	42.000,00	42.000,00	126.000,00	
	SV	0,00	0,00	0,00	0,00	0,00	0,00	
	T	53.316,30	29.700,00	42.000,00	42.000,00	42.000,00	126.000,00	



## Bilancio Pluriennale 2011 - 2013

Servizio: 8 1 - Viabilità, circolazione stradale e servizi connessi


Interventi		Impegni ultimo esercizio chiuso	Previsioni definitive esercizio in corso	PREVISIONI DEL BILANCIO PLURIENNALE 2011- 2013				Annotazioni
				2011	2012	2013	TOTALE	
1	2	3	4	5	6	7	8	9
TITOLO 1 Spese correnti								
Personale								
	CO	27.117,38	27.259,00	27.432,00	27.432,00	27.432,00	82.296,00	
	SV	0,00	0,00	0,00	0,00	0,00	0,00	
	T	27.117,38	27.259,00	27.432,00	27.432,00	27.432,00	82.296,00	
Acquisto di beni di consumo e/o di materie prime								
	CO	500,00	700,00	700,00	800,00	800,00	2.300,00	
	SV	0,00	0,00	0,00	0,00	0,00	0,00	
	T	500,00	700,00	700,00	800,00	800,00	2.300,00	
Prestazioni di servizi								
	CO	326.711,12	284.015,84	280.350,00	293.650,00	305.600,00	879.600,00	
	SV	0,00	0,00	0,00	0,00	0,00	0,00	
	T	326.711,12	284.015,84	280.350,00	293.650,00	305.600,00	879.600,00	
Interessi passivi e oneri finanziari diversi								
	CO	84.166,23	76.547,00	68.429,00	59.790,00	50.610,00	178.829,00	
	SV	0,00	0,00	0,00	0,00	0,00	0,00	
	T	84.166,23	76.547,00	68.429,00	59.790,00	50.610,00	178.829,00	
Imposte e tasse								
	CO	2.911,09	3.109,00	3.274,00	3.324,00	3.374,00	9.972,00	
	SV	0,00	0,00	0,00	0,00	0,00	0,00	
	T	2.911,09	3.109,00	3.274,00	3.324,00	3.374,00	9.972,00	
TOTALE TITOLO 1								
	CO	441.405,82	391.630,84	380.185,00	384.996,00	387.816,00	1.152.997,00	
	SV	0,00	0,00	0,00	0,00	0,00	0,00	
	T	441.405,82	391.630,84	380.185,00	384.996,00	387.816,00	1.152.997,00	
TITOLO 2 Spese in conto capitale								
Acquisizione di beni immobili								
	SV	422.026,76	1.217.731,41	755.000,00	730.000,00	728.000,00	2.213.000,00	
Espropri e servitu' onerose								
	SV	0,00	0,00	0,00	0,00	0,00	0,00	
Acquisizione di beni mobili, macchine ed attrezzature tecnico-scientifiche								
	SV	0,00	45.000,00	12.000,00	10.000,00	15.000,00	37.000,00	
Incarichi professionali esterni								
	SV	1.000,00	15.000,00	14.000,00	25.000,00	22.000,00	61.000,00	
Trasferimenti di capitale								



## Bilancio Pluriennale 2011 - 2013

Servizio: 8 1 - Viabilità, circolazione stradale e servizi connessi

Interventi		Impegni ultimo esercizio chiuso	Previsioni definitive esercizio in corso	PREVISIONI DEL BILANCIO PLURIENNALE 2011- 2013				Annotazioni
				2011	2012	2013	TOTALE	
1	2	3	4	5	6	7	8	9
TITOLO 2 Spese in conto capitale								
Trasferimenti di capitale	SV	351.000,00	400.000,00	0,00	0,00	0,00	0,00	
TOTALE TITOLO 2	SV	774.026,76	1.677.731,41	781.000,00	765.000,00	765.000,00	2.311.000,00	
<b>TOTALE SERVIZIO</b>	CO	441.405,82	391.630,84	380.185,00	384.996,00	387.816,00	1.152.997,00	
	SV	774.026,76	1.677.731,41	781.000,00	765.000,00	765.000,00	2.311.000,00	
	T	1.215.432,58	2.069.362,25	1.161.185,00	1.149.996,00	1.152.816,00	3.463.997,00	



## Bilancio Pluriennale 2011 - 2013

Servizio: 8 2 - Illuminazione pubblica e servizi connessi


Interventi		Impegni ultimo esercizio chiuso	Previsioni definitive esercizio in corso	PREVISIONI DEL BILANCIO PLURIENNALE 2011- 2013				Annotazioni
				2011	2012	2013	TOTALE	
1	2	3	4	5	6	7	8	9
TITOLO 1 Spese correnti								
Personale								
	CO	110.074,61	111.756,00	111.810,00	111.810,00	111.810,00	335.430,00	
	SV	0,00	0,00	0,00	0,00	0,00	0,00	
	T	110.074,61	111.756,00	111.810,00	111.810,00	111.810,00	335.430,00	
Acquisto di beni di consumo e/o di materie prime								
	CO	21.961,98	18.282,76	13.000,00	15.000,00	17.000,00	45.000,00	
	SV	0,00	0,00	0,00	0,00	0,00	0,00	
	T	21.961,98	18.282,76	13.000,00	15.000,00	17.000,00	45.000,00	
Prestazioni di servizi								
	CO	358.982,67	392.780,00	388.000,00	389.200,00	390.300,00	1.167.500,00	
	SV	0,00	0,00	0,00	0,00	0,00	0,00	
	T	358.982,67	392.780,00	388.000,00	389.200,00	390.300,00	1.167.500,00	
Interessi passivi e oneri finanziari diversi								
	CO	814,76	638,00	451,00	296,00	263,00	1.010,00	
	SV	0,00	0,00	0,00	0,00	0,00	0,00	
	T	814,76	638,00	451,00	296,00	263,00	1.010,00	
Imposte e tasse								
	CO	7.576,51	7.544,00	7.496,00	7.496,00	7.496,00	22.488,00	
	SV	0,00	0,00	0,00	0,00	0,00	0,00	
	T	7.576,51	7.544,00	7.496,00	7.496,00	7.496,00	22.488,00	
TOTALE TITOLO 1								
	CO	499.410,53	531.000,76	520.757,00	523.802,00	526.869,00	1.571.428,00	
	SV	0,00	0,00	0,00	0,00	0,00	0,00	
	T	499.410,53	531.000,76	520.757,00	523.802,00	526.869,00	1.571.428,00	
TITOLO 2 Spese in conto capitale								
Acquisizione di beni immobili								
	SV	94.000,00	175.000,00	130.000,00	100.000,00	100.000,00	330.000,00	
Acquisizione di beni mobili, macchine ed attrezzature tecnico-scientifiche								
	SV	0,00	60.000,00	11.000,00	5.000,00	5.000,00	21.000,00	
Incarichi professionali esterni								
	SV	0,00	0,00	0,00	0,00	0,00	0,00	
TOTALE TITOLO 2								
	SV	94.000,00	235.000,00	141.000,00	105.000,00	105.000,00	351.000,00	
<b>TOTALE SERVIZIO</b>								
	CO	499.410,53	531.000,76	520.757,00	523.802,00	526.869,00	1.571.428,00	



## Bilancio Pluriennale 2011 - 2013

**Servizio: 8 2 - Illuminazione pubblica e servizi connessi**


Interventi		Impegni ultimo esercizio chiuso	Previsioni definitive esercizio in corso	PREVISIONI DEL BILANCIO PLURIENNALE 2011- 2013				Annotazioni
				2011	2012	2013	TOTALE	
1	2	3	4	5	6	7	8	9
	SV	94.000,00	235.000,00	141.000,00	105.000,00	105.000,00	351.000,00	
	T	593.410,53	766.000,76	661.757,00	628.802,00	631.869,00	1.922.428,00	



## Bilancio Pluriennale 2011 - 2013

Servizio: 8 3 - Trasporti pubblici locali e servizi connessi

Interventi		Impegni ultimo esercizio chiuso	Previsioni definitive esercizio in corso	PREVISIONI DEL BILANCIO PLURIENNALE 2011- 2013				Annotazioni
				2011	2012	2013	TOTALE	
1	2	3	4	5	6	7	8	9
TITOLO 1 Spese correnti								
Acquisto di beni di consumo e/o di materie prime								
	CO	0,00	0,00	0,00	0,00	0,00	0,00	
	SV	0,00	0,00	0,00	0,00	0,00	0,00	
	T	0,00	0,00	0,00	0,00	0,00	0,00	
Prestazioni di servizi								
	CO	389.499,92	393.980,07	401.300,00	400.300,00	399.400,00	1.201.000,00	
	SV	0,00	0,00	0,00	0,00	0,00	0,00	
	T	389.499,92	393.980,07	401.300,00	400.300,00	399.400,00	1.201.000,00	
Trasferimenti								
	CO	0,00	0,00	20.000,00	0,00	0,00	20.000,00	
	SV	0,00	0,00	0,00	0,00	0,00	0,00	
	T	0,00	0,00	20.000,00	0,00	0,00	20.000,00	
TOTALE TITOLO 1								
	CO	389.499,92	393.980,07	421.300,00	400.300,00	399.400,00	1.221.000,00	
	SV	0,00	0,00	0,00	0,00	0,00	0,00	
	T	389.499,92	393.980,07	421.300,00	400.300,00	399.400,00	1.221.000,00	
TITOLO 2 Spese in conto capitale								
Acquisizione di beni mobili, macchine ed attrezzature tecnico-scientifiche								
	SV	0,00	5.000,00	0,00	0,00	0,00	0,00	
TOTALE TITOLO 2								
	SV	0,00	5.000,00	0,00	0,00	0,00	0,00	
<b>TOTALE SERVIZIO</b>								
	CO	389.499,92	393.980,07	421.300,00	400.300,00	399.400,00	1.221.000,00	
	SV	0,00	5.000,00	0,00	0,00	0,00	0,00	
	T	389.499,92	398.980,07	421.300,00	400.300,00	399.400,00	1.221.000,00	




## Bilancio Pluriennale 2011 - 2013

Servizio: 9 1 - Urbanistica e gestione del territorio

Interventi		Impegni ultimo esercizio chiuso	Previsioni definitive esercizio in corso	PREVISIONI DEL BILANCIO PLURIENNALE 2011- 2013				Annotazioni
				2011	2012	2013	TOTALE	
1	2	3	4	5	6	7	8	9
TITOLO 1 Spese correnti								
Personale								
	CO	560.573,37	611.506,00	616.150,00	616.150,00	616.150,00	1.848.450,00	
	SV	0,00	0,00	0,00	0,00	0,00	0,00	
	T	560.573,37	611.506,00	616.150,00	616.150,00	616.150,00	1.848.450,00	
Acquisto di beni di consumo e/o di materie prime								
	CO	162,00	608,80	570,00	570,00	570,00	1.710,00	
	SV	0,00	0,00	0,00	0,00	0,00	0,00	
	T	162,00	608,80	570,00	570,00	570,00	1.710,00	
Prestazioni di servizi								
	CO	168.342,06	211.967,60	307.660,00	277.200,00	272.700,00	857.560,00	
	SV	0,00	0,00	0,00	0,00	0,00	0,00	
	T	168.342,06	211.967,60	307.660,00	277.200,00	272.700,00	857.560,00	
Trasferimenti								
	CO	16.608,00	35.069,00	33.129,00	33.129,00	33.129,00	99.387,00	
	SV	0,00	0,00	0,00	0,00	0,00	0,00	
	T	16.608,00	35.069,00	33.129,00	33.129,00	33.129,00	99.387,00	
Interessi passivi e oneri finanziari diversi								
	CO	344,23	226,00	99,00	0,00	0,00	99,00	
	SV	0,00	0,00	0,00	0,00	0,00	0,00	
	T	344,23	226,00	99,00	0,00	0,00	99,00	
Imposte e tasse								
	CO	40.967,00	41.294,00	45.770,00	45.770,00	45.770,00	137.310,00	
	SV	0,00	0,00	0,00	0,00	0,00	0,00	
	T	40.967,00	41.294,00	45.770,00	45.770,00	45.770,00	137.310,00	
TOTALE TITOLO 1								
	CO	786.996,66	900.671,40	1.003.378,00	972.819,00	968.319,00	2.944.516,00	
	SV	0,00	0,00	0,00	0,00	0,00	0,00	
	T	786.996,66	900.671,40	1.003.378,00	972.819,00	968.319,00	2.944.516,00	
TITOLO 2 Spese in conto capitale								
Acquisizione di beni immobili								
	SV	4.049.619,00	31.500,00	122.000,00	0,00	0,00	122.000,00	
Espropri e servitu' onerose								
	SV	155.630,00	40.000,00	35.000,00	20.000,00	20.000,00	75.000,00	
Acquisizione di beni mobili, macchine ed attrezzature tecnico-scientifiche								






## Bilancio Pluriennale 2011 - 2013

Servizio: 9 1 - Urbanistica e gestione del territorio


Interventi		Impegni ultimo esercizio chiuso	Previsioni definitive esercizio in corso	PREVISIONI DEL BILANCIO PLURIENNALE 2011- 2013				Annotazioni
				2011	2012	2013	TOTALE	
1	2	3	4	5	6	7	8	9
TITOLO 2 Spese in conto capitale								
Acquisizione di beni mobili, macchine ed attrezzature tecnico-scientifiche	SV	99.836,00	22.000,00	10.790,00	0,00	0,00	10.790,00	
Incarichi professionali esterni	SV	82.240,00	195.100,00	162.600,00	125.000,00	70.000,00	357.600,00	
Trasferimenti di capitale	SV	53.917,00	64.200,00	46.204,00	3.000,00	3.000,00	52.204,00	
TOTALE TITOLO 2	SV	4.441.242,00	352.800,00	376.594,00	148.000,00	93.000,00	617.594,00	
<b>TOTALE SERVIZIO</b>	CO	786.996,66	900.671,40	1.003.378,00	972.819,00	968.319,00	2.944.516,00	
	SV	4.441.242,00	352.800,00	376.594,00	148.000,00	93.000,00	617.594,00	
	T	5.228.238,66	1.253.471,40	1.379.972,00	1.120.819,00	1.061.319,00	3.562.110,00	



## Bilancio Pluriennale 2011 - 2013

Servizio: 9 2 - Edilizia residenziale pubblica locale e piani di edilizia economico-popolare


Interventi		Impegni ultimo esercizio chiuso	Previsioni definitive esercizio in corso	PREVISIONI DEL BILANCIO PLURIENNALE 2011- 2013				Annotazioni
				2011	2012	2013	TOTALE	
1	2	3	4	5	6	7	8	9
TITOLO 1 Spese correnti								
Prestazioni di servizi								
	CO	0,00	0,00	0,00	0,00	0,00	0,00	
	SV	0,00	0,00	0,00	0,00	0,00	0,00	
	T	0,00	0,00	0,00	0,00	0,00	0,00	
Trasferimenti								
	CO	12.040,42	11.198,00	11.200,00	0,00	0,00	11.200,00	
	SV	0,00	0,00	0,00	0,00	0,00	0,00	
	T	12.040,42	11.198,00	11.200,00	0,00	0,00	11.200,00	
Interessi passivi e oneri finanziari diversi								
	CO	6.878,95	6.286,00	5.650,00	4.969,00	4.240,00	14.859,00	
	SV	0,00	0,00	0,00	0,00	0,00	0,00	
	T	6.878,95	6.286,00	5.650,00	4.969,00	4.240,00	14.859,00	
Oneri straordinari della gestione corrente								
	CO	6.977,38	5.000,00	5.000,00	5.000,00	5.000,00	15.000,00	
	SV	0,00	0,00	0,00	0,00	0,00	0,00	
	T	6.977,38	5.000,00	5.000,00	5.000,00	5.000,00	15.000,00	
TOTALE TITOLO 1								
	CO	25.896,75	22.484,00	21.850,00	9.969,00	9.240,00	41.059,00	
	SV	0,00	0,00	0,00	0,00	0,00	0,00	
	T	25.896,75	22.484,00	21.850,00	9.969,00	9.240,00	41.059,00	
TITOLO 2 Spese in conto capitale								
Acquisizione di beni immobili								
	SV	0,00	0,00	0,00	0,00	0,00	0,00	
Espropri e servitu' onerose								
	SV	0,00	0,00	0,00	0,00	0,00	0,00	
TOTALE TITOLO 2								
	SV	0,00	0,00	0,00	0,00	0,00	0,00	
<b>TOTALE SERVIZIO</b>								
	CO	25.896,75	22.484,00	21.850,00	9.969,00	9.240,00	41.059,00	
	SV	0,00	0,00	0,00	0,00	0,00	0,00	
	T	25.896,75	22.484,00	21.850,00	9.969,00	9.240,00	41.059,00	



## Bilancio Pluriennale 2011 - 2013

Servizio: 9 3 - Servizi di protezione civile

Interventi		Impegni ultimo esercizio chiuso	Previsioni definitive esercizio in corso	PREVISIONI DEL BILANCIO PLURIENNALE 2011- 2013				Annotazioni
				2011	2012	2013	TOTALE	
1	2	3	4	5	6	7	8	9
TITOLO 1 Spese correnti								
Prestazioni di servizi								
	CO	9.542,72	6.400,00	5.900,00	6.100,00	5.800,00	17.800,00	
	SV	0,00	0,00	0,00	0,00	0,00	0,00	
	T	9.542,72	6.400,00	5.900,00	6.100,00	5.800,00	17.800,00	
Trasferimenti								
	CO	12.500,00	7.350,00	7.350,00	7.350,00	3.675,00	18.375,00	
	SV	0,00	0,00	0,00	0,00	0,00	0,00	
	T	12.500,00	7.350,00	7.350,00	7.350,00	3.675,00	18.375,00	
Interessi passivi e oneri finanziari diversi								
	CO	105,98	98,00	88,00	79,00	69,00	236,00	
	SV	0,00	0,00	0,00	0,00	0,00	0,00	
	T	105,98	98,00	88,00	79,00	69,00	236,00	
TOTALE TITOLO 1								
	CO	22.148,70	13.848,00	13.338,00	13.529,00	9.544,00	36.411,00	
	SV	0,00	0,00	0,00	0,00	0,00	0,00	
	T	22.148,70	13.848,00	13.338,00	13.529,00	9.544,00	36.411,00	
TITOLO 2 Spese in conto capitale								
Acquisizione di beni mobili, macchine ed attrezzature tecnico-scientifiche								
	SV	0,00	0,00	0,00	0,00	0,00	0,00	
Trasferimenti di capitale								
	SV	4.000,00	2.000,00	2.000,00	3.000,00	3.000,00	8.000,00	
TOTALE TITOLO 2								
	SV	4.000,00	2.000,00	2.000,00	3.000,00	3.000,00	8.000,00	
<b>TOTALE SERVIZIO</b>								
	CO	22.148,70	13.848,00	13.338,00	13.529,00	9.544,00	36.411,00	
	SV	4.000,00	2.000,00	2.000,00	3.000,00	3.000,00	8.000,00	
	T	26.148,70	15.848,00	15.338,00	16.529,00	12.544,00	44.411,00	




## Bilancio Pluriennale 2011 - 2013

Servizio: 9 4 - Servizio idrico integrato

Interventi		Impegni ultimo esercizio chiuso	Previsioni definitive esercizio in corso	PREVISIONI DEL BILANCIO PLURIENNALE 2011- 2013				Annotazioni
				2011	2012	2013	TOTALE	
1	2	3	4	5	6	7	8	9
TITOLO 1 Spese correnti								
Personale								
	CO	0,00	0,00	0,00	0,00	0,00	0,00	
	SV	0,00	0,00	0,00	0,00	0,00	0,00	
	T	0,00	0,00	0,00	0,00	0,00	0,00	
Prestazioni di servizi								
	CO	6.636,45	6.685,96	6.900,00	7.000,00	7.100,00	21.000,00	
	SV	0,00	0,00	0,00	0,00	0,00	0,00	
	T	6.636,45	6.685,96	6.900,00	7.000,00	7.100,00	21.000,00	
Trasferimenti								
	CO	5.500,00	5.150,00	5.150,00	5.150,00	5.150,00	15.450,00	
	SV	0,00	0,00	0,00	0,00	0,00	0,00	
	T	5.500,00	5.150,00	5.150,00	5.150,00	5.150,00	15.450,00	
Interessi passivi e oneri finanziari diversi								
	CO	93.932,86	82.809,00	70.877,00	58.089,00	44.392,00	173.358,00	
	SV	0,00	0,00	0,00	0,00	0,00	0,00	
	T	93.932,86	82.809,00	70.877,00	58.089,00	44.392,00	173.358,00	
Imposte e tasse								
	CO	0,00	0,00	0,00	0,00	0,00	0,00	
	SV	0,00	0,00	0,00	0,00	0,00	0,00	
	T	0,00	0,00	0,00	0,00	0,00	0,00	
TOTALE TITOLO 1	CO	106.069,31	94.644,96	82.927,00	70.239,00	56.642,00	209.808,00	
	SV	0,00	0,00	0,00	0,00	0,00	0,00	
	T	106.069,31	94.644,96	82.927,00	70.239,00	56.642,00	209.808,00	
TITOLO 2 Spese in conto capitale								
Acquisizione di beni immobili								
	SV	0,00	0,00	0,00	0,00	0,00	0,00	
Espropri e servitu' onerose								
	SV	0,00	0,00	0,00	0,00	0,00	0,00	
Incarichi professionali esterni								
	SV	0,00	0,00	0,00	0,00	0,00	0,00	
Trasferimenti di capitale								
	SV	80.000,00	19.474,01	0,00	0,00	0,00	0,00	
TOTALE TITOLO 2	SV	80.000,00	19.474,01	0,00	0,00	0,00	0,00	
<b>TOTALE SERVIZIO</b>	CO	106.069,31	94.644,96	82.927,00	70.239,00	56.642,00	209.808,00	

**Bilancio Pluriennale** 2011 - 2013**Servizio:** 9 4 - Servizio idrico integrato


Interventi		Impegni ultimo esercizio chiuso	Previsioni definitive esercizio in corso	PREVISIONI DEL BILANCIO PLURIENNALE 2011- 2013				Annotazioni
				2011	2012	2013	TOTALE	
1	2	3	4	5	6	7	8	9
	SV	80.000,00	19.474,01	0,00	0,00	0,00	0,00	
	T	186.069,31	114.118,97	82.927,00	70.239,00	56.642,00	209.808,00	



## Bilancio Pluriennale 2011 - 2013

Servizio: 9 5 - Servizio smaltimento rifiuti


Interventi		Impegni ultimo esercizio chiuso	Previsioni definitive esercizio in corso	PREVISIONI DEL BILANCIO PLURIENNALE 2011- 2013				Annotazioni
				2011	2012	2013	TOTALE	
1	2	3	4	5	6	7	8	9
TITOLO 1 Spese correnti								
Acquisto di beni di consumo e/o di materie prime								
	CO	0,00	0,00	0,00	0,00	0,00	0,00	
	SV	0,00	0,00	0,00	0,00	0,00	0,00	
	T	0,00	0,00	0,00	0,00	0,00	0,00	
Prestazioni di servizi								
	CO	2.670.588,01	2.666.581,83	2.601.700,00	2.601.700,00	2.601.700,00	7.805.100,00	
	SV	0,00	0,00	0,00	0,00	0,00	0,00	
	T	2.670.588,01	2.666.581,83	2.601.700,00	2.601.700,00	2.601.700,00	7.805.100,00	
Trasferimenti								
	CO	47.500,00	47.500,00	47.500,00	47.500,00	47.500,00	142.500,00	
	SV	0,00	0,00	0,00	0,00	0,00	0,00	
	T	47.500,00	47.500,00	47.500,00	47.500,00	47.500,00	142.500,00	
Interessi passivi e oneri finanziari diversi								
	CO	1.058,49	932,00	795,00	649,00	492,00	1.936,00	
	SV	0,00	0,00	0,00	0,00	0,00	0,00	
	T	1.058,49	932,00	795,00	649,00	492,00	1.936,00	
TOTALE TITOLO 1								
	CO	2.719.146,50	2.715.013,83	2.649.995,00	2.649.849,00	2.649.692,00	7.949.536,00	
	SV	0,00	0,00	0,00	0,00	0,00	0,00	
	T	2.719.146,50	2.715.013,83	2.649.995,00	2.649.849,00	2.649.692,00	7.949.536,00	
<b>TOTALE SERVIZIO</b>								
	CO	2.719.146,50	2.715.013,83	2.649.995,00	2.649.849,00	2.649.692,00	7.949.536,00	
	SV	0,00	0,00	0,00	0,00	0,00	0,00	
	T	2.719.146,50	2.715.013,83	2.649.995,00	2.649.849,00	2.649.692,00	7.949.536,00	



## Bilancio Pluriennale 2011 - 2013

Servizio: 9 6 - Parchi e servizi per la tutela ambientale del verde, altri servizi relativi al territorio e

Interventi		Impegni ultimo esercizio chiuso	Previsioni definitive esercizio in corso	PREVISIONI DEL BILANCIO PLURIENNALE 2011- 2013				Annotazioni
				2011	2012	2013	TOTALE	
1	2	3	4	5	6	7	8	9
TITOLO 1 Spese correnti								
Personale								
	CO	96.824,25	98.630,00	98.566,00	98.566,00	98.566,00	295.698,00	
	SV	0,00	0,00	0,00	0,00	0,00	0,00	
	T	96.824,25	98.630,00	98.566,00	98.566,00	98.566,00	295.698,00	
Acquisto di beni di consumo e/o di materie prime								
	CO	2.175,00	0,00	3.300,00	300,00	300,00	3.900,00	
	SV	0,00	0,00	0,00	0,00	0,00	0,00	
	T	2.175,00	0,00	3.300,00	300,00	300,00	3.900,00	
Prestazioni di servizi								
	CO	585.749,56	484.675,11	486.200,00	481.200,00	495.200,00	1.462.600,00	
	SV	0,00	0,00	0,00	0,00	0,00	0,00	
	T	585.749,56	484.675,11	486.200,00	481.200,00	495.200,00	1.462.600,00	
Trasferimenti								
	CO	104.972,92	152.263,75	146.950,00	136.950,00	136.950,00	420.850,00	
	SV	0,00	0,00	0,00	0,00	0,00	0,00	
	T	104.972,92	152.263,75	146.950,00	136.950,00	136.950,00	420.850,00	
Interessi passivi e oneri finanziari diversi								
	CO	2.425,11	1.727,00	1.106,00	851,00	645,00	2.602,00	
	SV	0,00	0,00	0,00	0,00	0,00	0,00	
	T	2.425,11	1.727,00	1.106,00	851,00	645,00	2.602,00	
Imposte e tasse								
	CO	6.816,00	6.922,00	6.895,00	6.895,00	6.895,00	20.685,00	
	SV	0,00	0,00	0,00	0,00	0,00	0,00	
	T	6.816,00	6.922,00	6.895,00	6.895,00	6.895,00	20.685,00	
TOTALE TITOLO 1	CO	798.962,84	744.217,86	743.017,00	724.762,00	738.556,00	2.206.335,00	
	SV	0,00	0,00	0,00	0,00	0,00	0,00	
	T	798.962,84	744.217,86	743.017,00	724.762,00	738.556,00	2.206.335,00	
TITOLO 2 Spese in conto capitale								
Acquisizione di beni immobili								
	SV	51.999,61	381.411,00	262.530,00	184.722,00	192.980,00	640.232,00	
Espropri e servitu' onerose								
	SV	0,00	0,00	0,00	0,00	0,00	0,00	
Acquisizione di beni mobili, macchine ed attrezzature tecnico-scientifiche								




## Bilancio Pluriennale 2011 - 2013

**Servizio:** 9 6 - Parchi e servizi per la tutela ambientale del verde, altri servizi relativi al territorio e

Interventi		Impegni ultimo esercizio chiuso	Previsioni definitive esercizio in corso	PREVISIONI DEL BILANCIO PLURIENNALE 2011- 2013				Annotazioni
				2011	2012	2013	TOTALE	
1	2	3	4	5	6	7	8	9
TITOLO 2 Spese in conto capitale								
Acquisizione di beni mobili, macchine ed attrezzature tecnico-scientifiche	SV	5.998,32	97.000,00	20.000,00	15.000,00	15.000,00	50.000,00	
Incarichi professionali esterni	SV	2.000,00	87.483,10	9.181,00	2.000,00	3.000,00	14.181,00	
Trasferimenti di capitale	SV	0,00	0,00	0,00	0,00	0,00	0,00	
Conferimenti di capitale	SV	0,00	0,00	0,00	0,00	0,00	0,00	
TOTALE TITOLO 2	SV	59.997,93	565.894,10	291.711,00	201.722,00	210.980,00	704.413,00	
<b>TOTALE SERVIZIO</b>	CO	798.962,84	744.217,86	743.017,00	724.762,00	738.556,00	2.206.335,00	
	SV	59.997,93	565.894,10	291.711,00	201.722,00	210.980,00	704.413,00	
	T	858.960,77	1.310.111,96	1.034.728,00	926.484,00	949.536,00	2.910.748,00	






## Bilancio Pluriennale 2011 - 2013

Servizio: 10 1 - Asili nido, servizi per l'infanzia e per i minori


Interventi		Impegni ultimo esercizio chiuso	Previsioni definitive esercizio in corso	PREVISIONI DEL BILANCIO PLURIENNALE 2011- 2013				Annotazioni
				2011	2012	2013	TOTALE	
1	2	3	4	5	6	7	8	9
TITOLO 1 Spese correnti								
Personale								
	CO	509.459,31	508.780,00	514.745,00	514.745,00	35.238,00	1.064.728,00	
	SV	0,00	0,00	0,00	0,00	0,00	0,00	
	T	509.459,31	508.780,00	514.745,00	514.745,00	35.238,00	1.064.728,00	
Acquisto di beni di consumo e/o di materie prime								
	CO	9.769,48	9.632,02	11.000,00	11.000,00	0,00	22.000,00	
	SV	0,00	0,00	0,00	0,00	0,00	0,00	
	T	9.769,48	9.632,02	11.000,00	11.000,00	0,00	22.000,00	
Prestazioni di servizi								
	CO	727.501,76	845.975,90	703.770,00	675.450,00	555.700,00	1.934.920,00	
	SV	0,00	0,00	0,00	0,00	0,00	0,00	
	T	727.501,76	845.975,90	703.770,00	675.450,00	555.700,00	1.934.920,00	
Trasferimenti								
	CO	69.539,95	127.314,00	97.731,00	97.731,00	300.127,00	495.589,00	
	SV	0,00	0,00	0,00	0,00	0,00	0,00	
	T	69.539,95	127.314,00	97.731,00	97.731,00	300.127,00	495.589,00	
Interessi passivi e oneri finanziari diversi								
	CO	60,74	27,00	0,00	0,00	0,00	0,00	
	SV	0,00	0,00	0,00	0,00	0,00	0,00	
	T	60,74	27,00	0,00	0,00	0,00	0,00	
Imposte e tasse								
	CO	34.623,38	7.460,00	7.405,00	7.405,00	2.405,00	17.215,00	
	SV	0,00	0,00	0,00	0,00	0,00	0,00	
	T	34.623,38	7.460,00	7.405,00	7.405,00	2.405,00	17.215,00	
TOTALE TITOLO 1								
	CO	1.350.954,62	1.499.188,92	1.334.651,00	1.306.331,00	893.470,00	3.534.452,00	
	SV	0,00	0,00	0,00	0,00	0,00	0,00	
	T	1.350.954,62	1.499.188,92	1.334.651,00	1.306.331,00	893.470,00	3.534.452,00	
TITOLO 2 Spese in conto capitale								
Acquisizione di beni immobili								
	SV	0,00	0,00	0,00	0,00	0,00	0,00	
Acquisizione di beni mobili, macchine ed attrezzature tecnico-scientifiche								
	SV	0,00	8.000,00	8.000,00	8.000,00	8.000,00	24.000,00	
Incarichi professionali esterni								



## Bilancio Pluriennale 2011 - 2013

**Servizio:** 10 1 - Asili nido, servizi per l'infanzia e per i minori


Interventi		Impegni ultimo esercizio chiuso	Previsioni definitive esercizio in corso	PREVISIONI DEL BILANCIO PLURIENNALE 2011- 2013				Annotazioni
				2011	2012	2013	TOTALE	
1	2	3	4	5	6	7	8	9
TITOLO 2 Spese in conto capitale								
Incarichi professionali esterni	SV	0,00	0,00	0,00	0,00	0,00	0,00	
TOTALE TITOLO 2	SV	0,00	8.000,00	8.000,00	8.000,00	8.000,00	24.000,00	
<b>TOTALE SERVIZIO</b>	CO	1.350.954,62	1.499.188,92	1.334.651,00	1.306.331,00	893.470,00	3.534.452,00	
	SV	0,00	8.000,00	8.000,00	8.000,00	8.000,00	24.000,00	
	T	1.350.954,62	1.507.188,92	1.342.651,00	1.314.331,00	901.470,00	3.558.452,00	



## Bilancio Pluriennale 2011 - 2013

Servizio: 10 2 - Servizi di prevenzione e riabilitazione


Interventi		Impegni ultimo esercizio chiuso	Previsioni definitive esercizio in corso	PREVISIONI DEL BILANCIO PLURIENNALE 2011- 2013				Annotazioni
				2011	2012	2013	TOTALE	
1	2	3	4	5	6	7	8	9
TITOLO 1 Spese correnti								
Personale								
	CO	0,00	0,00	0,00	0,00	0,00	0,00	
	SV	0,00	0,00	0,00	0,00	0,00	0,00	
	T	0,00	0,00	0,00	0,00	0,00	0,00	
Acquisto di beni di consumo e/o di materie prime								
	CO	0,00	0,00	0,00	0,00	0,00	0,00	
	SV	0,00	0,00	0,00	0,00	0,00	0,00	
	T	0,00	0,00	0,00	0,00	0,00	0,00	
Prestazioni di servizi								
	CO	13.545,05	14.000,00	15.500,00	15.500,00	15.500,00	46.500,00	
	SV	0,00	0,00	0,00	0,00	0,00	0,00	
	T	13.545,05	14.000,00	15.500,00	15.500,00	15.500,00	46.500,00	
Trasferimenti								
	CO	297.843,82	304.321,00	294.009,00	294.009,00	294.009,00	882.027,00	
	SV	0,00	0,00	0,00	0,00	0,00	0,00	
	T	297.843,82	304.321,00	294.009,00	294.009,00	294.009,00	882.027,00	
Imposte e tasse								
	CO	0,00	0,00	0,00	0,00	0,00	0,00	
	SV	0,00	0,00	0,00	0,00	0,00	0,00	
	T	0,00	0,00	0,00	0,00	0,00	0,00	
TOTALE TITOLO 1	CO	311.388,87	318.321,00	309.509,00	309.509,00	309.509,00	928.527,00	
	SV	0,00	0,00	0,00	0,00	0,00	0,00	
	T	311.388,87	318.321,00	309.509,00	309.509,00	309.509,00	928.527,00	
TITOLO 2 Spese in conto capitale								
Acquisizione di beni mobili, macchine ed attrezzature tecnico-scientifiche								
	SV	0,00	0,00	0,00	0,00	0,00	0,00	
Trasferimenti di capitale								
	SV	0,00	0,00	33.000,00	33.000,00	34.000,00	100.000,00	
TOTALE TITOLO 2	SV	0,00	0,00	33.000,00	33.000,00	34.000,00	100.000,00	
<b>TOTALE SERVIZIO</b>	CO	311.388,87	318.321,00	309.509,00	309.509,00	309.509,00	928.527,00	
	SV	0,00	0,00	33.000,00	33.000,00	34.000,00	100.000,00	
	T	311.388,87	318.321,00	342.509,00	342.509,00	343.509,00	1.028.527,00	



## Bilancio Pluriennale 2011 - 2013

Servizio: 10 3 - Strutture residenziali e di ricovero per anziani

Interventi		Impegni ultimo esercizio chiuso	Previsioni definitive esercizio in corso	PREVISIONI DEL BILANCIO PLURIENNALE 2011- 2013				Annotazioni
				2011	2012	2013	TOTALE	
1	2	3	4	5	6	7	8	9
TITOLO 1 Spese correnti								
Interessi passivi e oneri finanziari diversi								
	CO	922,57	809,00	690,00	565,00	434,00	1.689,00	
	SV	0,00	0,00	0,00	0,00	0,00	0,00	
	T	922,57	809,00	690,00	565,00	434,00	1.689,00	
TOTALE TITOLO 1								
	CO	922,57	809,00	690,00	565,00	434,00	1.689,00	
	SV	0,00	0,00	0,00	0,00	0,00	0,00	
	T	922,57	809,00	690,00	565,00	434,00	1.689,00	
<b>TOTALE SERVIZIO</b>								
	CO	922,57	809,00	690,00	565,00	434,00	1.689,00	
	SV	0,00	0,00	0,00	0,00	0,00	0,00	
	T	922,57	809,00	690,00	565,00	434,00	1.689,00	



## Bilancio Pluriennale 2011 - 2013

Servizio: 10 4 - Assistenza, beneficenza pubblica e servizi diversi alla persona


Interventi		Impegni ultimo esercizio chiuso	Previsioni definitive esercizio in corso	PREVISIONI DEL BILANCIO PLURIENNALE 2011- 2013			TOTALE	Annotazioni
				2011	2012	2013		
1	2	3	4	5	6	7	8	9
TITOLO 1 Spese correnti								
Personale								
	CO	267.392,01	304.741,00	302.907,00	302.907,00	302.907,00	908.721,00	
	SV	0,00	0,00	0,00	0,00	0,00	0,00	
	T	267.392,01	304.741,00	302.907,00	302.907,00	302.907,00	908.721,00	
Acquisto di beni di consumo e/o di materie prime								
	CO	3.774,06	2.600,00	3.800,00	3.800,00	2.200,00	9.800,00	
	SV	0,00	0,00	0,00	0,00	0,00	0,00	
	T	3.774,06	2.600,00	3.800,00	3.800,00	2.200,00	9.800,00	
Prestazioni di servizi								
	CO	1.069.382,15	1.009.235,75	1.014.602,00	1.043.312,00	1.041.072,00	3.098.986,00	
	SV	0,00	0,00	0,00	0,00	0,00	0,00	
	T	1.069.382,15	1.009.235,75	1.014.602,00	1.043.312,00	1.041.072,00	3.098.986,00	
Trasferimenti								
	CO	1.071.941,38	1.047.265,70	1.103.748,00	1.072.848,00	1.067.848,00	3.244.444,00	
	SV	0,00	0,00	0,00	0,00	0,00	0,00	
	T	1.071.941,38	1.047.265,70	1.103.748,00	1.072.848,00	1.067.848,00	3.244.444,00	
Interessi passivi e oneri finanziari diversi								
	CO	146,80	84,00	25,00	0,00	0,00	25,00	
	SV	0,00	0,00	0,00	0,00	0,00	0,00	
	T	146,80	84,00	25,00	0,00	0,00	25,00	
Imposte e tasse								
	CO	20.694,27	20.737,00	21.592,00	21.592,00	21.592,00	64.776,00	
	SV	0,00	0,00	0,00	0,00	0,00	0,00	
	T	20.694,27	20.737,00	21.592,00	21.592,00	21.592,00	64.776,00	
TOTALE TITOLO 1								
	CO	2.433.330,67	2.384.663,45	2.446.674,00	2.444.459,00	2.435.619,00	7.326.752,00	
	SV	0,00	0,00	0,00	0,00	0,00	0,00	
	T	2.433.330,67	2.384.663,45	2.446.674,00	2.444.459,00	2.435.619,00	7.326.752,00	
TITOLO 2 Spese in conto capitale								
Acquisizione di beni mobili, macchine ed attrezzature tecnico-scientifiche								
	SV	0,00	20.000,00	10.000,00	10.000,00	10.000,00	30.000,00	
TOTALE TITOLO 2								
	SV	0,00	20.000,00	10.000,00	10.000,00	10.000,00	30.000,00	
<b>TOTALE SERVIZIO</b>								
	CO	2.433.330,67	2.384.663,45	2.446.674,00	2.444.459,00	2.435.619,00	7.326.752,00	



## Bilancio Pluriennale 2011 - 2013

**Servizio:** 10 4 - Assistenza, beneficenza pubblica e servizi diversi alla persona


Interventi		Impegni ultimo esercizio chiuso	Previsioni definitive esercizio in corso	PREVISIONI DEL BILANCIO PLURIENNALE 2011- 2013				Annotazioni
				2011	2012	2013	TOTALE	
1	2	3	4	5	6	7	8	9
	SV	0,00	20.000,00	10.000,00	10.000,00	10.000,00	30.000,00	
	T	2.433.330,67	2.404.663,45	2.456.674,00	2.454.459,00	2.445.619,00	7.356.752,00	



## Bilancio Pluriennale 2011 - 2013

Servizio: 10 5 - Servizio necroscopico e cimiteriale

Interventi		Impegni ultimo esercizio chiuso	Previsioni definitive esercizio in corso	PREVISIONI DEL BILANCIO PLURIENNALE 2011- 2013				Annotazioni
				2011	2012	2013	TOTALE	
1	2	3	4	5	6	7	8	9
TITOLO 1 Spese correnti								
Personale								
	CO	51.168,38	51.752,00	52.637,00	52.637,00	52.637,00	157.911,00	
	SV	0,00	0,00	0,00	0,00	0,00	0,00	
	T	51.168,38	51.752,00	52.637,00	52.637,00	52.637,00	157.911,00	
Acquisto di beni di consumo e/o di materie prime								
	CO	4.693,12	3.909,32	3.700,00	3.700,00	3.700,00	11.100,00	
	SV	0,00	0,00	0,00	0,00	0,00	0,00	
	T	4.693,12	3.909,32	3.700,00	3.700,00	3.700,00	11.100,00	
Prestazioni di servizi								
	CO	139.377,47	151.225,41	147.100,00	147.250,00	147.800,00	442.150,00	
	SV	0,00	0,00	0,00	0,00	0,00	0,00	
	T	139.377,47	151.225,41	147.100,00	147.250,00	147.800,00	442.150,00	
Interessi passivi e oneri finanziari diversi								
	CO	9.976,80	8.500,00	7.001,00	5.660,00	4.290,00	16.951,00	
	SV	0,00	0,00	0,00	0,00	0,00	0,00	
	T	9.976,80	8.500,00	7.001,00	5.660,00	4.290,00	16.951,00	
Imposte e tasse								
	CO	1.885,28	1.950,00	1.919,00	1.919,00	1.919,00	5.757,00	
	SV	0,00	0,00	0,00	0,00	0,00	0,00	
	T	1.885,28	1.950,00	1.919,00	1.919,00	1.919,00	5.757,00	
Oneri straordinari della gestione corrente								
	CO	0,00	100,00	100,00	100,00	100,00	300,00	
	SV	0,00	0,00	0,00	0,00	0,00	0,00	
	T	0,00	100,00	100,00	100,00	100,00	300,00	
TOTALE TITOLO 1								
	CO	207.101,05	217.436,73	212.457,00	211.266,00	210.446,00	634.169,00	
	SV	0,00	0,00	0,00	0,00	0,00	0,00	
	T	207.101,05	217.436,73	212.457,00	211.266,00	210.446,00	634.169,00	
TITOLO 2 Spese in conto capitale								
Acquisizione di beni immobili								
	SV	60.000,00	162.000,00	269.000,00	150.000,00	190.000,00	609.000,00	
Acquisizione di beni mobili, macchine ed attrezzature tecnico-scientifiche								
	SV	0,00	5.000,00	5.000,00	5.000,00	0,00	10.000,00	
Incarichi professionali esterni								




## Bilancio Pluriennale 2011 - 2013

**Servizio:** 10 5 - Servizio necroscopico e cimiteriale

Interventi		Impegni ultimo esercizio chiuso	Previsioni definitive esercizio in corso	PREVISIONI DEL BILANCIO PLURIENNALE 2011- 2013				Annotazioni
				2011	2012	2013	TOTALE	
1	2	3	4	5	6	7	8	9
TITOLO 2 Spese in conto capitale								
Incarichi professionali esterni	SV	0,00	0,00	15.000,00	10.000,00	10.000,00	35.000,00	
TOTALE TITOLO 2	SV	60.000,00	167.000,00	289.000,00	165.000,00	200.000,00	654.000,00	
<b>TOTALE SERVIZIO</b>	CO	207.101,05	217.436,73	212.457,00	211.266,00	210.446,00	634.169,00	
	SV	60.000,00	167.000,00	289.000,00	165.000,00	200.000,00	654.000,00	
	T	267.101,05	384.436,73	501.457,00	376.266,00	410.446,00	1.288.169,00	






## Bilancio Pluriennale 2011 - 2013

Servizio: 11 1 - Affissioni e pubblicita'


Interventi		Impegni ultimo esercizio chiuso	Previsioni definitive esercizio in corso	PREVISIONI DEL BILANCIO PLURIENNALE 2011- 2013				Annotazioni
				2011	2012	2013	TOTALE	
1	2	3	4	5	6	7	8	9
TITOLO 1 Spese correnti								
Prestazioni di servizi								
	CO	400,00	0,00	0,00	0,00	0,00	0,00	
	SV	0,00	0,00	0,00	0,00	0,00	0,00	
	T	400,00	0,00	0,00	0,00	0,00	0,00	
Interessi passivi e oneri finanziari diversi								
	CO	29,84	28,00	25,00	22,00	19,00	66,00	
	SV	0,00	0,00	0,00	0,00	0,00	0,00	
	T	29,84	28,00	25,00	22,00	19,00	66,00	
TOTALE TITOLO 1								
	CO	429,84	28,00	25,00	22,00	19,00	66,00	
	SV	0,00	0,00	0,00	0,00	0,00	0,00	
	T	429,84	28,00	25,00	22,00	19,00	66,00	
TITOLO 2 Spese in conto capitale								
Acquisizione di beni mobili, macchine ed attrezzature tecnico-scientifiche								
	SV	0,00	0,00	0,00	0,00	0,00	0,00	
TOTALE TITOLO 2								
	SV	0,00	0,00	0,00	0,00	0,00	0,00	
<b>TOTALE SERVIZIO</b>								
	CO	429,84	28,00	25,00	22,00	19,00	66,00	
	SV	0,00	0,00	0,00	0,00	0,00	0,00	
	T	429,84	28,00	25,00	22,00	19,00	66,00	



## Bilancio Pluriennale 2011 - 2013

Servizio: 11 4 - Servizi relativi all'industria


Interventi		Impegni ultimo esercizio chiuso	Previsioni definitive esercizio in corso	PREVISIONI DEL BILANCIO PLURIENNALE 2011- 2013				Annotazioni
				2011	2012	2013	TOTALE	
1	2	3	4	5	6	7	8	9
TITOLO 1 Spese correnti								
Prestazioni di servizi								
	CO	0,00	0,00	0,00	0,00	0,00	0,00	
	SV	0,00	0,00	0,00	0,00	0,00	0,00	
	T	0,00	0,00	0,00	0,00	0,00	0,00	
Trasferimenti								
	CO	0,00	0,00	0,00	0,00	0,00	0,00	
	SV	0,00	0,00	0,00	0,00	0,00	0,00	
	T	0,00	0,00	0,00	0,00	0,00	0,00	
TOTALE TITOLO 1								
	CO	0,00	0,00	0,00	0,00	0,00	0,00	
	SV	0,00	0,00	0,00	0,00	0,00	0,00	
	T	0,00	0,00	0,00	0,00	0,00	0,00	
<b>TOTALE SERVIZIO</b>								
	CO	0,00	0,00	0,00	0,00	0,00	0,00	
	SV	0,00	0,00	0,00	0,00	0,00	0,00	
	T	0,00	0,00	0,00	0,00	0,00	0,00	



## Bilancio Pluriennale 2011 - 2013

Servizio: 11 5 - Servizi relativi al commercio


Interventi		Impegni ultimo esercizio chiuso	Previsioni definitive esercizio in corso	PREVISIONI DEL BILANCIO PLURIENNALE 2011- 2013				Annotazioni
				2011	2012	2013	TOTALE	
1	2	3	4	5	6	7	8	9
TITOLO 1 Spese correnti								
Prestazioni di servizi								
	CO	6.000,00	6.000,00	8.856,00	6.000,00	6.000,00	20.856,00	
	SV	0,00	0,00	0,00	0,00	0,00	0,00	
	T	6.000,00	6.000,00	8.856,00	6.000,00	6.000,00	20.856,00	
Trasferimenti								
	CO	0,00	0,00	0,00	0,00	0,00	0,00	
	SV	0,00	0,00	0,00	0,00	0,00	0,00	
	T	0,00	0,00	0,00	0,00	0,00	0,00	
TOTALE TITOLO 1								
	CO	6.000,00	6.000,00	8.856,00	6.000,00	6.000,00	20.856,00	
	SV	0,00	0,00	0,00	0,00	0,00	0,00	
	T	6.000,00	6.000,00	8.856,00	6.000,00	6.000,00	20.856,00	
<b>TOTALE SERVIZIO</b>								
	CO	6.000,00	6.000,00	8.856,00	6.000,00	6.000,00	20.856,00	
	SV	0,00	0,00	0,00	0,00	0,00	0,00	
	T	6.000,00	6.000,00	8.856,00	6.000,00	6.000,00	20.856,00	



## Bilancio Pluriennale 2011 - 2013

Servizio: 11 6 - Servizi relativi all'artigianato

Interventi		Impegni ultimo esercizio chiuso	Previsioni definitive esercizio in corso	PREVISIONI DEL BILANCIO PLURIENNALE 2011- 2013				Annotazioni
				2011	2012	2013	TOTALE	
1	2	3	4	5	6	7	8	9
TITOLO 1 Spese correnti								
Interessi passivi e oneri finanziari diversi								
	CO	21.471,84	18.884,00	16.111,00	13.141,00	9.959,00	39.211,00	
	SV	0,00	0,00	0,00	0,00	0,00	0,00	
	T	21.471,84	18.884,00	16.111,00	13.141,00	9.959,00	39.211,00	
TOTALE TITOLO 1								
	CO	21.471,84	18.884,00	16.111,00	13.141,00	9.959,00	39.211,00	
	SV	0,00	0,00	0,00	0,00	0,00	0,00	
	T	21.471,84	18.884,00	16.111,00	13.141,00	9.959,00	39.211,00	
<b>TOTALE SERVIZIO</b>								
	CO	21.471,84	18.884,00	16.111,00	13.141,00	9.959,00	39.211,00	
	SV	0,00	0,00	0,00	0,00	0,00	0,00	
	T	21.471,84	18.884,00	16.111,00	13.141,00	9.959,00	39.211,00	



## Bilancio Pluriennale 2011 - 2013


Servizio: 12 6 - Altri servizi produttivi

Interventi		Impegni ultimo esercizio chiuso	Previsioni definitive esercizio in corso	PREVISIONI DEL BILANCIO PLURIENNALE 2011- 2013				Annotazioni
				2011	2012	2013	TOTALE	
1	2	3	4	5	6	7	8	9
TITOLO 1 Spese correnti								
Prestazioni di servizi								
	CO	113.000,00	110.000,00	130.000,00	132.000,00	134.000,00	396.000,00	
	SV	0,00	0,00	0,00	0,00	0,00	0,00	
	T	113.000,00	110.000,00	130.000,00	132.000,00	134.000,00	396.000,00	
TOTALE TITOLO 1								
	CO	113.000,00	110.000,00	130.000,00	132.000,00	134.000,00	396.000,00	
	SV	0,00	0,00	0,00	0,00	0,00	0,00	
	T	113.000,00	110.000,00	130.000,00	132.000,00	134.000,00	396.000,00	
<b>TOTALE SERVIZIO</b>								
	CO	113.000,00	110.000,00	130.000,00	132.000,00	134.000,00	396.000,00	
	SV	0,00	0,00	0,00	0,00	0,00	0,00	
	T	113.000,00	110.000,00	130.000,00	132.000,00	134.000,00	396.000,00	

LEGENDA CO = Spesa consolidata  
 SV = Spesa di sviluppo  
 T = Totale

Riepilogo per interventi

---



## Riepilogo per Interventi del Bilancio Pluriennale 2011 - 2013

Interventi		Impegni ultimo esercizio chiuso	Previsioni definitive esercizio in corso	PREVISIONI DEL BILANCIO PLURIENNALE 2011- 2013				Annotazioni
				2011	2012	2013	TOTALE	
1	2	3	4	5	6	7	8	9
TITOLO 1 Spese correnti								
Personale								
	CO	6.614.917,60	6.769.106,00	6.605.683,00	6.554.450,00	5.999.133,00	19.159.266,00	
	SV	0,00	0,00	0,00	0,00	0,00	0,00	
	T	6.614.917,60	6.769.106,00	6.605.683,00	6.554.450,00	5.999.133,00	19.159.266,00	
Acquisto di beni di consumo e/o di materie prime								
	CO	387.621,74	339.505,07	358.670,00	317.674,00	291.530,00	967.874,00	
	SV	0,00	0,00	0,00	0,00	0,00	0,00	
	T	387.621,74	339.505,07	358.670,00	317.674,00	291.530,00	967.874,00	
Prestazioni di servizi								
	CO	9.682.546,60	9.681.399,20	9.925.751,00	9.756.496,00	9.652.458,00	29.334.705,00	
	SV	0,00	0,00	0,00	0,00	0,00	0,00	
	T	9.682.546,60	9.681.399,20	9.925.751,00	9.756.496,00	9.652.458,00	29.334.705,00	
Utilizzo di beni di terzi								
	CO	16.700,00	12.200,00	16.700,00	16.700,00	16.700,00	50.100,00	
	SV	0,00	0,00	0,00	0,00	0,00	0,00	
	T	16.700,00	12.200,00	16.700,00	16.700,00	16.700,00	50.100,00	
Trasferimenti								
	CO	2.299.272,41	2.286.069,26	2.265.944,00	2.194.844,00	2.383.065,00	6.843.853,00	
	SV	0,00	0,00	0,00	0,00	0,00	0,00	
	T	2.299.272,41	2.286.069,26	2.265.944,00	2.194.844,00	2.383.065,00	6.843.853,00	
Interessi passivi e oneri finanziari diversi								
	CO	486.726,64	429.802,00	369.825,00	308.133,00	245.172,00	923.130,00	
	SV	0,00	0,00	0,00	0,00	0,00	0,00	
	T	486.726,64	429.802,00	369.825,00	308.133,00	245.172,00	923.130,00	
Imposte e tasse								
	CO	470.735,51	503.884,92	472.363,00	443.413,00	436.199,00	1.351.975,00	
	SV	0,00	0,00	0,00	0,00	0,00	0,00	
	T	470.735,51	503.884,92	472.363,00	443.413,00	436.199,00	1.351.975,00	
Oneri straordinari della gestione corrente								
	CO	122.912,14	140.667,34	246.116,00	108.616,00	108.358,00	463.090,00	
	SV	0,00	0,00	0,00	0,00	0,00	0,00	
	T	122.912,14	140.667,34	246.116,00	108.616,00	108.358,00	463.090,00	



## Riepilogo per Interventi del Bilancio Pluriennale 2011 - 2013

Interventi		Impegni ultimo esercizio chiuso	Previsioni definitive esercizio in corso	PREVISIONI DEL BILANCIO PLURIENNALE 2011- 2013				Annotazioni
				2011	2012	2013	TOTALE	
1	2	3	4	5	6	7	8	9
<b>TITOLO 1 Spese correnti</b>								
Fondo di riserva								
	CO	0,00	19.387,49	63.000,00	63.000,00	63.000,00	189.000,00	
	SV	0,00	0,00	0,00	0,00	0,00	0,00	
	T	0,00	19.387,49	63.000,00	63.000,00	63.000,00	189.000,00	
<b>TOTALE TITOLO 1</b>	<b>CO</b>	<b>20.081.432,64</b>	<b>20.182.021,28</b>	<b>20.324.052,00</b>	<b>19.763.326,00</b>	<b>19.195.615,00</b>	<b>59.282.993,00</b>	
	SV	0,00	0,00	0,00	0,00	0,00	0,00	
	T	20.081.432,64	20.182.021,28	20.324.052,00	19.763.326,00	19.195.615,00	59.282.993,00	
<b>TITOLO 2 Spese in conto capitale</b>								
Acquisizione di beni immobili	SV	5.239.558,13	3.524.642,41	2.663.530,00	1.464.722,00	2.285.980,00	6.414.232,00	
Espropri e servitu' onerose	SV	155.630,00	40.000,00	35.000,00	20.000,00	20.000,00	75.000,00	
Acquisizione di beni mobili, macchine ed attrezzature tecnico-scientifiche	SV	248.277,97	473.119,00	338.053,00	258.435,00	268.435,00	864.923,00	
Incarichi professionali esterni	SV	334.895,19	614.431,78	325.781,00	387.000,00	240.000,00	952.781,00	
Trasferimenti di capitale	SV	563.008,47	717.106,62	156.523,00	129.000,00	130.000,00	415.523,00	
Conferimenti di capitale	SV	0,00	0,00	0,00	0,00	0,00	0,00	
Concessioni di crediti e anticipazioni	SV	0,00	0,00	0,00	0,00	0,00	0,00	
<b>TOTALE TITOLO 2</b>	<b>SV</b>	<b>6.541.369,76</b>	<b>5.369.299,81</b>	<b>3.518.887,00</b>	<b>2.259.157,00</b>	<b>2.944.415,00</b>	<b>8.722.459,00</b>	
<b>TITOLO 3 Spese per rimborso di prestiti</b>								
Rimborso per anticipazioni di cassa								
	CO	0,00	1.500.000,00	1.500.000,00	1.500.000,00	1.500.000,00	4.500.000,00	
	SV	0,00	0,00	0,00	0,00	0,00	0,00	
	T	0,00	1.500.000,00	1.500.000,00	1.500.000,00	1.500.000,00	4.500.000,00	
Rimborso di quota capitale di mutui e prestiti								
	CO	978.010,61	1.035.041,00	1.052.641,00	1.091.022,00	1.009.956,00	3.153.619,00	
	SV	0,00	0,00	0,00	0,00	0,00	0,00	
	T	978.010,61	1.035.041,00	1.052.641,00	1.091.022,00	1.009.956,00	3.153.619,00	





### Riepilogo per Interventi del Bilancio Pluriennale 2011 - 2013

Interventi		Impegni ultimo esercizio chiuso	Previsioni definitive esercizio in corso	PREVISIONI DEL BILANCIO PLURIENNALE 2011- 2013				Annotazioni
				2011	2012	2013	TOTALE	
1	2	3	4	5	6	7	8	9
TITOLO 3 Spese per rimborso di prestiti								
TOTALE TITOLO 3	CO	978.010,61	2.535.041,00	2.552.641,00	2.591.022,00	2.509.956,00	7.653.619,00	
	SV	0,00	0,00	0,00	0,00	0,00	0,00	
	T	978.010,61	2.535.041,00	2.552.641,00	2.591.022,00	2.509.956,00	7.653.619,00	




### Riepilogo per Interventi del Bilancio Pluriennale 2011 - 2013

Interventi		Impegni ultimo esercizio chiuso	Previsioni definitive esercizio in corso	PREVISIONI DEL BILANCIO PLURIENNALE 2011- 2013				Annotazioni
				2011	2012	2013	TOTALE	
1	2	3	4	5	6	7	8	9
<b>Riepilogo dei Titoli</b>								
Titolo 1	T	20.081.432,64	20.182.021,28	20.324.052,00	19.763.326,00	19.195.615,00	59.282.993,00	
Titolo 2	T	6.541.369,76	5.369.299,81	3.518.887,00	2.259.157,00	2.944.415,00	8.722.459,00	
Titolo 3	T	978.010,61	2.535.041,00	2.552.641,00	2.591.022,00	2.509.956,00	7.653.619,00	
<b>Totale</b>	<b>T</b>	<b>27.600.813,01</b>	<b>28.086.362,09</b>	<b>26.395.580,00</b>	<b>24.613.505,00</b>	<b>24.649.986,00</b>	<b>75.659.071,00</b>	
Disavanzo di Amministrazione	T	0,00	0,00	0,00	0,00	0,00	0,00	
<b>TOTALE GENERALE</b>	<b>T</b>	<b>27.600.813,01</b>	<b>28.086.362,09</b>	<b>26.395.580,00</b>	<b>24.613.505,00</b>	<b>24.649.986,00</b>	<b>75.659.071,00</b>	

LEGENDA CO = Spesa consolidata  
SV = Spesa di sviluppo  
T = Totale

Parte Spesa - per programmi

---



**Bilancio Pluriennale** 2011 - 2013

**Programma 1-I SERVIZI SOCIALI**

Interventi		Impegni ultimo esercizio chiuso	Previsioni definitive esercizio in corso	PREVISIONI DEL BILANCIO PLURIENNALE 2011- 2013				Annotazioni
				2011	2012	2013	TOTALE	
1	2	3	4	5	6	7	8	9
<b>TITOLO 1</b>								
Spese correnti								
Acquisto di beni di consumo e/o di materie prime								
	CO	518,51	100,00	1.000,00	1.000,00	500,00	2.500,00	
	SV	0,00	0,00	0,00	0,00	0,00	0,00	
	T	518,51	100,00	1.000,00	1.000,00	500,00	2.500,00	
Prestazioni di servizi								
	CO	77.100,44	68.008,53	72.242,00	69.242,00	64.742,00	206.226,00	
	SV	0,00	0,00	0,00	0,00	0,00	0,00	
	T	77.100,44	68.008,53	72.242,00	69.242,00	64.742,00	206.226,00	
Trasferimenti								
	CO	370.572,35	427.384,64	400.775,00	400.275,00	395.275,00	1.196.325,00	
	SV	0,00	0,00	0,00	0,00	0,00	0,00	
	T	370.572,35	427.384,64	400.775,00	400.275,00	395.275,00	1.196.325,00	
Oneri straordinari della gestione corrente								
	CO	6.977,38	5.000,00	5.000,00	5.000,00	5.000,00	15.000,00	
	SV	0,00	0,00	0,00	0,00	0,00	0,00	
	T	6.977,38	5.000,00	5.000,00	5.000,00	5.000,00	15.000,00	
<b>Totale Titolo 1</b>								
	CO	455.168,68	500.493,17	479.017,00	475.517,00	465.517,00	1.420.051,00	
	SV	0,00	0,00	0,00	0,00	0,00	0,00	
	T	455.168,68	500.493,17	479.017,00	475.517,00	465.517,00	1.420.051,00	
<b>TITOLO 2</b>								
Spese in conto capitale								
Acquisizione di beni mobili, macchine ed attrezzature tecnico-scientifiche								
	SV	0,00	20.000,00	10.000,00	10.000,00	10.000,00	30.000,00	
<b>Totale Titolo 2</b>								
	SV	0,00	20.000,00	10.000,00	10.000,00	10.000,00	30.000,00	
	T	0,00	20.000,00	10.000,00	10.000,00	10.000,00	30.000,00	
<b>Totale Programma</b>								
	T	455.168,68	520.493,17	489.017,00	485.517,00	475.517,00	1.450.051,00	
	CO	455.168,68	500.493,17	479.017,00	475.517,00	465.517,00	1.420.051,00	

**Bilancio Pluriennale** 2011 - 2013**Programma** 1-I SERVIZI SOCIALI


Interventi		Impegni ultimo esercizio chiuso	Previsioni definitive esercizio in corso	PREVISIONI DEL BILANCIO PLURIENNALE 2011- 2013				Annotazioni
				2011	2012	2013	TOTALE	
1	2	3	4	5	6	7	8	9
	SV	0,00	20.000,00	10.000,00	10.000,00	10.000,00	30.000,00	



## Bilancio Pluriennale 2011 - 2013

### Programma 2-LA GESTIONE SOVRATERRITORIALE


Interventi		Impegni ultimo esercizio chiuso	Previsioni definitive esercizio in corso	PREVISIONI DEL BILANCIO PLURIENNALE 2011- 2013				Annotazioni
				2011	2012	2013	TOTALE	
1	2	3	4	5	6	7	8	9
<b>TITOLO 1</b>								
Spese correnti								
Personale	CO	0,00	0,00	0,00	0,00	0,00	0,00	
	SV	0,00	0,00	0,00	0,00	0,00	0,00	
	T	0,00	0,00	0,00	0,00	0,00	0,00	
Prestazioni di servizi	CO	0,00	0,00	0,00	0,00	0,00	0,00	
	SV	0,00	0,00	0,00	0,00	0,00	0,00	
	T	0,00	0,00	0,00	0,00	0,00	0,00	
Trasferimenti	CO	530.281,00	460.007,00	497.752,00	497.752,00	497.752,00	1.493.256,00	
	SV	0,00	0,00	0,00	0,00	0,00	0,00	
	T	530.281,00	460.007,00	497.752,00	497.752,00	497.752,00	1.493.256,00	
Imposte e tasse	CO	0,00	0,00	0,00	0,00	0,00	0,00	
	SV	0,00	0,00	0,00	0,00	0,00	0,00	
	T	0,00	0,00	0,00	0,00	0,00	0,00	
<b>Totale Titolo 1</b>	CO	530.281,00	460.007,00	497.752,00	497.752,00	497.752,00	1.493.256,00	
	SV	0,00	0,00	0,00	0,00	0,00	0,00	
	T	530.281,00	460.007,00	497.752,00	497.752,00	497.752,00	1.493.256,00	
<b>TITOLO 2</b>								
Spese in conto capitale								
Acquisizione di beni mobili, macchine ed attrezzature tecnico-scientifiche								
	SV	0,00	0,00	0,00	0,00	0,00	0,00	
Trasferimenti di capitale	SV	0,00	0,00	0,00	0,00	0,00	0,00	
<b>Totale Titolo 2</b>	SV	0,00	0,00	0,00	0,00	0,00	0,00	
	T	0,00	0,00	0,00	0,00	0,00	0,00	
<b>Totale Programma</b>	T	530.281,00	460.007,00	497.752,00	497.752,00	497.752,00	1.493.256,00	



## Bilancio Pluriennale 2011 - 2013

### Programma 2-LA GESTIONE SOVRATERRITORIALE

Interventi		Impegni ultimo esercizio chiuso	Previsioni definitive esercizio in corso	PREVISIONI DEL BILANCIO PLURIENNALE 2011- 2013				Annotazioni
				2011	2012	2013	TOTALE	
1	2	3	4	5	6	7	8	9
	CO	530.281,00	460.007,00	497.752,00	497.752,00	497.752,00	1.493.256,00	
	SV	0,00	0,00	0,00	0,00	0,00	0,00	




## Bilancio Pluriennale 2011 - 2013


### Programma 3-I MINORI E LA FAMIGLIA

Interventi		Impegni ultimo esercizio chiuso	Previsioni definitive esercizio in corso	PREVISIONI DEL BILANCIO PLURIENNALE 2011- 2013				Annotazioni
				2011	2012	2013	TOTALE	
1	2	3	4	5	6	7	8	9
<b>TITOLO 1</b>								
Spese correnti								
Personale								
	CO	0,00	0,00	0,00	0,00	0,00	0,00	
	SV	0,00	0,00	0,00	0,00	0,00	0,00	
	T	0,00	0,00	0,00	0,00	0,00	0,00	
Acquisto di beni di consumo e/o di materie prime								
	CO	9.575,72	8.632,02	10.000,00	10.000,00	0,00	20.000,00	
	SV	0,00	0,00	0,00	0,00	0,00	0,00	
	T	9.575,72	8.632,02	10.000,00	10.000,00	0,00	20.000,00	
Prestazioni di servizi								
	CO	655.137,24	762.168,84	619.000,00	589.000,00	513.500,00	1.721.500,00	
	SV	0,00	0,00	0,00	0,00	0,00	0,00	
	T	655.137,24	762.168,84	619.000,00	589.000,00	513.500,00	1.721.500,00	
Trasferimenti								
	CO	57.162,95	112.833,00	83.507,00	83.107,00	285.503,00	452.117,00	
	SV	0,00	0,00	0,00	0,00	0,00	0,00	
	T	57.162,95	112.833,00	83.507,00	83.107,00	285.503,00	452.117,00	
<b>Totale Titolo 1</b>								
	CO	721.875,91	883.633,86	712.507,00	682.107,00	799.003,00	2.193.617,00	
	SV	0,00	0,00	0,00	0,00	0,00	0,00	
	T	721.875,91	883.633,86	712.507,00	682.107,00	799.003,00	2.193.617,00	
<b>TITOLO 2</b>								
Spese in conto capitale								
Acquisizione di beni mobili, macchine ed attrezzature tecnico-scientifiche								
	SV	0,00	6.000,00	6.000,00	6.000,00	6.000,00	18.000,00	
<b>Totale Titolo 2</b>								
	SV	0,00	6.000,00	6.000,00	6.000,00	6.000,00	18.000,00	
	T	0,00	6.000,00	6.000,00	6.000,00	6.000,00	18.000,00	
<b>Totale Programma</b>								
	T	721.875,91	889.633,86	718.507,00	688.107,00	805.003,00	2.211.617,00	
	CO	721.875,91	883.633,86	712.507,00	682.107,00	799.003,00	2.193.617,00	



**Bilancio Pluriennale** 2011 - 2013**Programma** 3-I MINORI E LA FAMIGLIA


Interventi		Impegni ultimo esercizio chiuso	Previsioni definitive esercizio in corso	PREVISIONI DEL BILANCIO PLURIENNALE 2011- 2013				Annotazioni
				2011	2012	2013	TOTALE	
1	2	3	4	5	6	7	8	9
	SV	0,00	6.000,00	6.000,00	6.000,00	6.000,00	18.000,00	



## Bilancio Pluriennale 2011 - 2013

### Programma 4-LA DISABILITA'


Interventi		Impegni ultimo esercizio chiuso	Previsioni definitive esercizio in corso	PREVISIONI DEL BILANCIO PLURIENNALE 2011- 2013				Annotazioni
				2011	2012	2013	TOTALE	
1	2	3	4	5	6	7	8	9
<b>TITOLO 1</b>								
Spese correnti								
Acquisto di beni di consumo e/o di materie prime	CO	499,50	500,00	500,00	500,00	250,00	1.250,00	
	SV	0,00	0,00	0,00	0,00	0,00	0,00	
	T	499,50	500,00	500,00	500,00	250,00	1.250,00	
Prestazioni di servizi	CO	102.439,51	108.922,89	110.000,00	110.000,00	110.000,00	330.000,00	
	SV	0,00	0,00	0,00	0,00	0,00	0,00	
	T	102.439,51	108.922,89	110.000,00	110.000,00	110.000,00	330.000,00	
Trasferimenti	CO	284.623,20	292.187,31	284.948,00	284.948,00	284.948,00	854.844,00	
	SV	0,00	0,00	0,00	0,00	0,00	0,00	
	T	284.623,20	292.187,31	284.948,00	284.948,00	284.948,00	854.844,00	
<b>Totale Titolo 1</b>								
	CO	387.562,21	401.610,20	395.448,00	395.448,00	395.198,00	1.186.094,00	
	SV	0,00	0,00	0,00	0,00	0,00	0,00	
	T	387.562,21	401.610,20	395.448,00	395.448,00	395.198,00	1.186.094,00	
<b>TITOLO 2</b>								
Spese in conto capitale								
Acquisizione di beni mobili, macchine ed attrezzature tecnico-scientifiche	SV	0,00	2.000,00	2.000,00	2.000,00	2.000,00	6.000,00	
Trasferimenti di capitale	SV	0,00	0,00	33.000,00	33.000,00	34.000,00	100.000,00	
<b>Totale Titolo 2</b>								
	SV	0,00	2.000,00	35.000,00	35.000,00	36.000,00	106.000,00	
	T	0,00	2.000,00	35.000,00	35.000,00	36.000,00	106.000,00	
<b>Totale Programma</b>								
	T	387.562,21	403.610,20	430.448,00	430.448,00	431.198,00	1.292.094,00	
	CO	387.562,21	401.610,20	395.448,00	395.448,00	395.198,00	1.186.094,00	
	SV	0,00	2.000,00	35.000,00	35.000,00	36.000,00	106.000,00	




## Bilancio Pluriennale 2011 - 2013

### Programma 5- GLI ANZIANI

Interventi		Impegni ultimo esercizio chiuso	Previsioni definitive esercizio in corso	PREVISIONI DEL BILANCIO PLURIENNALE 2011- 2013				Annotazioni
				2011	2012	2013	TOTALE	
1	2	3	4	5	6	7	8	9
<b>TITOLO 1</b>								
Spese correnti								
Acquisto di beni di consumo e/o di materie prime								
	CO	3.083,01	2.500,00	1.800,00	1.800,00	1.200,00	4.800,00	
	SV	0,00	0,00	0,00	0,00	0,00	0,00	
	T	3.083,01	2.500,00	1.800,00	1.800,00	1.200,00	4.800,00	
Prestazioni di servizi								
	CO	549.533,74	525.752,48	511.440,00	541.440,00	541.440,00	1.594.320,00	
	SV	0,00	0,00	0,00	0,00	0,00	0,00	
	T	549.533,74	525.752,48	511.440,00	541.440,00	541.440,00	1.594.320,00	
Trasferimenti								
	CO	111.005,54	94.091,75	147.000,00	117.000,00	117.000,00	381.000,00	
	SV	0,00	0,00	0,00	0,00	0,00	0,00	
	T	111.005,54	94.091,75	147.000,00	117.000,00	117.000,00	381.000,00	
Imposte e tasse								
	CO	745,92	746,00	1.000,00	1.000,00	1.000,00	3.000,00	
	SV	0,00	0,00	0,00	0,00	0,00	0,00	
	T	745,92	746,00	1.000,00	1.000,00	1.000,00	3.000,00	
<b>Totale Titolo 1</b>								
	CO	664.368,21	623.090,23	661.240,00	661.240,00	660.640,00	1.983.120,00	
	SV	0,00	0,00	0,00	0,00	0,00	0,00	
	T	664.368,21	623.090,23	661.240,00	661.240,00	660.640,00	1.983.120,00	
<b>TITOLO 2</b>								
Spese in conto capitale								
Acquisizione di beni mobili, macchine ed attrezzature tecnico-scientifiche								
	SV	0,00	0,00	0,00	0,00	0,00	0,00	
<b>Totale Titolo 2</b>								
	SV	0,00	0,00	0,00	0,00	0,00	0,00	
	T	0,00	0,00	0,00	0,00	0,00	0,00	
<b>Totale Programma</b>								
	T	664.368,21	623.090,23	661.240,00	661.240,00	660.640,00	1.983.120,00	
	CO	664.368,21	623.090,23	661.240,00	661.240,00	660.640,00	1.983.120,00	


**Bilancio Pluriennale** 2011 - 2013**Programma** 5-GLI ANZIANI

Interventi		Impegni ultimo esercizio chiuso	Previsioni definitive esercizio in corso	PREVISIONI DEL BILANCIO PLURIENNALE 2011- 2013				Annotazioni
				2011	2012	2013	TOTALE	
1	2	3	4	5	6	7	8	9
	SV	0,00	0,00	0,00	0,00	0,00	0,00	


**Bilancio Pluriennale** 2011 - 2013


**Programma 6-I GIOVANI**

Interventi		Impegni ultimo esercizio chiuso	Previsioni definitive esercizio in corso	PREVISIONI DEL BILANCIO PLURIENNALE 2011- 2013				Annotazioni
				2011	2012	2013	TOTALE	
1	2	3	4	5	6	7	8	9
<b>TITOLO 1</b>								
Spese correnti								
Acquisto di beni di consumo e/o di materie prime	CO	172,54	0,00	1.000,00	1.000,00	500,00	2.500,00	
	SV	0,00	0,00	0,00	0,00	0,00	0,00	
	T	172,54	0,00	1.000,00	1.000,00	500,00	2.500,00	
Prestazioni di servizi	CO	0,00	0,00	0,00	0,00	0,00	0,00	
	SV	0,00	0,00	0,00	0,00	0,00	0,00	
	T	0,00	0,00	0,00	0,00	0,00	0,00	
Trasferimenti	CO	48.800,00	48.006,00	35.006,00	35.006,00	35.006,00	105.018,00	
	SV	0,00	0,00	0,00	0,00	0,00	0,00	
	T	48.800,00	48.006,00	35.006,00	35.006,00	35.006,00	105.018,00	
<b>Totale Titolo 1</b>	CO	48.972,54	48.006,00	36.006,00	36.006,00	35.506,00	107.518,00	
	SV	0,00	0,00	0,00	0,00	0,00	0,00	
	T	48.972,54	48.006,00	36.006,00	36.006,00	35.506,00	107.518,00	
<b>Totale Programma</b>	T	48.972,54	48.006,00	36.006,00	36.006,00	35.506,00	107.518,00	
	CO	48.972,54	48.006,00	36.006,00	36.006,00	35.506,00	107.518,00	
	SV	0,00	0,00	0,00	0,00	0,00	0,00	


**Bilancio Pluriennale** 2011 - 2013


**Programma** 7-POLITICHE ATTIVE DEL LAVORO

Interventi		Impegni ultimo esercizio chiuso	Previsioni definitive esercizio in corso	PREVISIONI DEL BILANCIO PLURIENNALE 2011- 2013				Annotazioni
				2011	2012	2013	TOTALE	
1	2	3	4	5	6	7	8	9
TITOLO 1								
Spese correnti								
Prestazioni di servizi	CO	0,00	0,00	0,00	0,00	0,00	0,00	
	SV	0,00	0,00	0,00	0,00	0,00	0,00	
	T	0,00	0,00	0,00	0,00	0,00	0,00	
Trasferimenti	CO	28.890,00	25.613,00	27.500,00	27.500,00	27.500,00	82.500,00	
	SV	0,00	0,00	0,00	0,00	0,00	0,00	
	T	28.890,00	25.613,00	27.500,00	27.500,00	27.500,00	82.500,00	
<b>Totale Titolo 1</b>	CO	28.890,00	25.613,00	27.500,00	27.500,00	27.500,00	82.500,00	
	SV	0,00	0,00	0,00	0,00	0,00	0,00	
	T	28.890,00	25.613,00	27.500,00	27.500,00	27.500,00	82.500,00	
<b>Totale Programma</b>	T	28.890,00	25.613,00	27.500,00	27.500,00	27.500,00	82.500,00	
	CO	28.890,00	25.613,00	27.500,00	27.500,00	27.500,00	82.500,00	
	SV	0,00	0,00	0,00	0,00	0,00	0,00	


**Bilancio Pluriennale** 2011 - 2013

**Programma 8-L'ISTRUZIONE**


Interventi		Impegni ultimo esercizio chiuso	Previsioni definitive esercizio in corso	PREVISIONI DEL BILANCIO PLURIENNALE 2011- 2013				Annotazioni
				2011	2012	2013	TOTALE	
1	2	3	4	5	6	7	8	9
TITOLO 1 Spese correnti								
Trasferimenti	CO	0,00	0,00	0,00	0,00	0,00	0,00	
	SV	0,00	0,00	0,00	0,00	0,00	0,00	
	T	0,00	0,00	0,00	0,00	0,00	0,00	
<b>Totale Titolo 1</b>								
	CO	0,00	0,00	0,00	0,00	0,00	0,00	
	SV	0,00	0,00	0,00	0,00	0,00	0,00	
	T	0,00	0,00	0,00	0,00	0,00	0,00	
TITOLO 2 Spese in conto capitale								
Acquisizione di beni mobili, macchine ed attrezzature tecnico-scientifiche	SV	0,00	36.500,00	25.000,00	25.000,00	25.000,00	75.000,00	
<b>Totale Titolo 2</b>								
	SV	0,00	36.500,00	25.000,00	25.000,00	25.000,00	75.000,00	
	T	0,00	36.500,00	25.000,00	25.000,00	25.000,00	75.000,00	
<b>Totale Programma</b>								
	T	0,00	36.500,00	25.000,00	25.000,00	25.000,00	75.000,00	
	CO	0,00	0,00	0,00	0,00	0,00	0,00	
	SV	0,00	36.500,00	25.000,00	25.000,00	25.000,00	75.000,00	


**Bilancio Pluriennale** 2011 - 2013

**Programma 9-IL DIRITTO ALLO STUDIO**


Interventi		Impegni ultimo esercizio chiuso	Previsioni definitive esercizio in corso	PREVISIONI DEL BILANCIO PLURIENNALE 2011- 2013				Annotazioni
				2011	2012	2013	TOTALE	
1	2	3	4	5	6	7	8	9
<b>TITOLO 1</b>								
Spese correnti								
Acquisto di beni di consumo e/o di materie prime	CO	35.763,76	34.300,00	34.300,00	34.300,00	34.300,00	102.900,00	
	SV	0,00	0,00	0,00	0,00	0,00	0,00	
	T	35.763,76	34.300,00	34.300,00	34.300,00	34.300,00	102.900,00	
Prestazioni di servizi	CO	383.995,20	351.700,00	358.450,00	358.450,00	358.450,00	1.075.350,00	
	SV	0,00	0,00	0,00	0,00	0,00	0,00	
	T	383.995,20	351.700,00	358.450,00	358.450,00	358.450,00	1.075.350,00	
Trasferimenti	CO	271.392,03	202.964,00	205.694,00	205.694,00	205.694,00	617.082,00	
	SV	0,00	0,00	0,00	0,00	0,00	0,00	
	T	271.392,03	202.964,00	205.694,00	205.694,00	205.694,00	617.082,00	
<b>Totale Titolo 1</b>								
	CO	691.150,99	588.964,00	598.444,00	598.444,00	598.444,00	1.795.332,00	
	SV	0,00	0,00	0,00	0,00	0,00	0,00	
	T	691.150,99	588.964,00	598.444,00	598.444,00	598.444,00	1.795.332,00	
<b>TITOLO 2</b>								
Spese in conto capitale								
Acquisizione di beni mobili, macchine ed attrezzature tecnico-scientifiche	SV	0,00	0,00	0,00	0,00	0,00	0,00	
Trasferimenti di capitale	SV	0,00	0,00	0,00	0,00	0,00	0,00	
<b>Totale Titolo 2</b>								
	SV	0,00	0,00	0,00	0,00	0,00	0,00	
	T	0,00	0,00	0,00	0,00	0,00	0,00	
<b>Totale Programma</b>								
	T	691.150,99	588.964,00	598.444,00	598.444,00	598.444,00	1.795.332,00	
	CO	691.150,99	588.964,00	598.444,00	598.444,00	598.444,00	1.795.332,00	
	SV	0,00	0,00	0,00	0,00	0,00	0,00	




**Bilancio Pluriennale** 2011 - 2013


**Programma 10-ATTIVITA' CULTURALI, ASSOCIAZIONISMO**

Interventi		Impegni ultimo esercizio chiuso	Previsioni definitive esercizio in corso	PREVISIONI DEL BILANCIO PLURIENNALE 2011- 2013				Annotazioni
				2011	2012	2013	TOTALE	
1	2	3	4	5	6	7	8	9
<b>TITOLO 1</b>								
Spese correnti								
Personale								
	CO	0,00	0,00	0,00	0,00	0,00	0,00	0,00
	SV	0,00	0,00	0,00	0,00	0,00	0,00	0,00
	T	0,00	0,00	0,00	0,00	0,00	0,00	0,00
Acquisto di beni di consumo e/o di materie prime								
	CO	349,13	700,00	700,00	700,00	200,00	1.600,00	
	SV	0,00	0,00	0,00	0,00	0,00	0,00	
	T	349,13	700,00	700,00	700,00	200,00	1.600,00	
Prestazioni di servizi								
	CO	88.759,68	75.668,45	76.100,00	73.600,00	70.753,00	220.453,00	
	SV	0,00	0,00	0,00	0,00	0,00	0,00	
	T	88.759,68	75.668,45	76.100,00	73.600,00	70.753,00	220.453,00	
Trasferimenti								
	CO	78.796,01	49.296,00	33.796,00	33.796,00	28.296,00	95.888,00	
	SV	0,00	0,00	0,00	0,00	0,00	0,00	
	T	78.796,01	49.296,00	33.796,00	33.796,00	28.296,00	95.888,00	
Imposte e tasse								
	CO	1.500,00	1.000,00	1.000,00	1.000,00	1.000,00	3.000,00	
	SV	0,00	0,00	0,00	0,00	0,00	0,00	
	T	1.500,00	1.000,00	1.000,00	1.000,00	1.000,00	3.000,00	
<b>Totale Titolo 1</b>								
	CO	169.404,82	126.664,45	111.596,00	109.096,00	100.249,00	320.941,00	
	SV	0,00	0,00	0,00	0,00	0,00	0,00	
	T	169.404,82	126.664,45	111.596,00	109.096,00	100.249,00	320.941,00	
<b>Totale Programma</b>								
	T	169.404,82	126.664,45	111.596,00	109.096,00	100.249,00	320.941,00	
	CO	169.404,82	126.664,45	111.596,00	109.096,00	100.249,00	320.941,00	
	SV	0,00	0,00	0,00	0,00	0,00	0,00	


**Bilancio Pluriennale** 2011 - 2013

**Programma 11-LA BIBLIOTECA**


Interventi		Impegni ultimo esercizio chiuso	Previsioni definitive esercizio in corso	PREVISIONI DEL BILANCIO PLURIENNALE 2011- 2013				Annotazioni
				2011	2012	2013	TOTALE	
1	2	3	4	5	6	7	8	9
<b>TITOLO 1</b>								
Spese correnti								
Personale								
	CO	9.700,09	0,00	0,00	0,00	0,00	0,00	
	SV	0,00	0,00	0,00	0,00	0,00	0,00	
	T	9.700,09	0,00	0,00	0,00	0,00	0,00	
Acquisto di beni di consumo e/o di materie prime								
	CO	51.520,53	44.239,97	41.931,00	41.400,00	40.500,00	123.831,00	
	SV	0,00	0,00	0,00	0,00	0,00	0,00	
	T	51.520,53	44.239,97	41.931,00	41.400,00	40.500,00	123.831,00	
Prestazioni di servizi								
	CO	66.599,70	43.609,65	40.500,00	40.500,00	33.000,00	114.000,00	
	SV	0,00	0,00	0,00	0,00	0,00	0,00	
	T	66.599,70	43.609,65	40.500,00	40.500,00	33.000,00	114.000,00	
Trasferimenti								
	CO	37.328,40	37.387,20	37.487,00	37.487,00	37.487,00	112.461,00	
	SV	0,00	0,00	0,00	0,00	0,00	0,00	
	T	37.328,40	37.387,20	37.487,00	37.487,00	37.487,00	112.461,00	
Imposte e tasse								
	CO	700,00	461,18	480,00	480,00	480,00	1.440,00	
	SV	0,00	0,00	0,00	0,00	0,00	0,00	
	T	700,00	461,18	480,00	480,00	480,00	1.440,00	
<b>Totale Titolo 1</b>								
	CO	165.848,72	125.698,00	120.398,00	119.867,00	111.467,00	351.732,00	
	SV	0,00	0,00	0,00	0,00	0,00	0,00	
	T	165.848,72	125.698,00	120.398,00	119.867,00	111.467,00	351.732,00	
<b>TITOLO 2</b>								
Spese in conto capitale								
Acquisizione di beni mobili, macchine ed attrezzature tecnico-scientifiche								
	SV	2.760,00	7.500,00	7.500,00	7.500,00	7.500,00	22.500,00	
<b>Totale Titolo 2</b>								
	SV	2.760,00	7.500,00	7.500,00	7.500,00	7.500,00	22.500,00	
	T	2.760,00	7.500,00	7.500,00	7.500,00	7.500,00	22.500,00	



## Bilancio Pluriennale 2011 - 2013


**Programma 11-LA BIBLIOTECA**

Interventi		Impegni ultimo esercizio chiuso	Previsioni definitive esercizio in corso	PREVISIONI DEL BILANCIO PLURIENNALE 2011- 2013				Annotazioni
				2011	2012	2013	TOTALE	
1	2	3	4	5	6	7	8	9
TITOLO 2 Spese in conto capitale								
<b>Totale Titolo 2</b>								
<b>Totale Programma</b>								
	T	168.608,72	133.198,00	127.898,00	127.367,00	118.967,00	374.232,00	
	CO	165.848,72	125.698,00	120.398,00	119.867,00	111.467,00	351.732,00	
	SV	2.760,00	7.500,00	7.500,00	7.500,00	7.500,00	22.500,00	


**Bilancio Pluriennale** 2011 - 2013

**Programma 12-SISTEMA BIBLIOTECARIO VIMERCATESE**


Interventi		Impegni ultimo esercizio chiuso	Previsioni definitive esercizio in corso	PREVISIONI DEL BILANCIO PLURIENNALE 2011- 2013				Annotazioni
				2011	2012	2013	TOTALE	
1	2	3	4	5	6	7	8	9
<b>TITOLO 1</b>								
Spese correnti								
Personale	CO	206.283,20	189.429,00	190.196,00	190.196,00	190.196,00	570.588,00	
	SV	0,00	0,00	0,00	0,00	0,00	0,00	
	T	206.283,20	189.429,00	190.196,00	190.196,00	190.196,00	570.588,00	
Acquisto di beni di consumo e/o di materie prime	CO	30.693,68	10.500,00	32.500,00	12.500,00	12.500,00	57.500,00	
	SV	0,00	0,00	0,00	0,00	0,00	0,00	
	T	30.693,68	10.500,00	32.500,00	12.500,00	12.500,00	57.500,00	
Prestazioni di servizi	CO	197.158,64	252.984,40	231.300,00	192.760,00	192.760,00	616.820,00	
	SV	0,00	0,00	0,00	0,00	0,00	0,00	
	T	197.158,64	252.984,40	231.300,00	192.760,00	192.760,00	616.820,00	
Trasferimenti	CO	13.000,00	13.000,00	13.000,00	13.000,00	13.000,00	39.000,00	
	SV	0,00	0,00	0,00	0,00	0,00	0,00	
	T	13.000,00	13.000,00	13.000,00	13.000,00	13.000,00	39.000,00	
<b>Totale Titolo 1</b>	CO	447.135,52	465.913,40	466.996,00	408.456,00	408.456,00	1.283.908,00	
	SV	0,00	0,00	0,00	0,00	0,00	0,00	
	T	447.135,52	465.913,40	466.996,00	408.456,00	408.456,00	1.283.908,00	
<b>TITOLO 2</b>								
Spese in conto capitale								
Acquisizione di beni mobili, macchine ed attrezzature tecnico-scientifiche	SV	62.949,65	64.000,00	33.935,00	32.935,00	32.935,00	99.805,00	
Incarichi professionali esterni	SV	0,00	13.848,68	0,00	0,00	0,00	0,00	
Trasferimenti di capitale	SV	0,00	17.446,00	0,00	0,00	0,00	0,00	
<b>Totale Titolo 2</b>	SV	62.949,65	95.294,68	33.935,00	32.935,00	32.935,00	99.805,00	
	T	62.949,65	95.294,68	33.935,00	32.935,00	32.935,00	99.805,00	



## Bilancio Pluriennale 2011 - 2013


### Programma 12- SISTEMA BIBLIOTECARIO VIMERCATESE

Interventi		Impegni ultimo esercizio chiuso	Previsioni definitive esercizio in corso	PREVISIONI DEL BILANCIO PLURIENNALE 2011- 2013				Annotazioni
				2011	2012	2013	TOTALE	
1	2	3	4	5	6	7	8	9
<b>Totale Programma</b>								
	T	510.085,17	561.208,08	500.931,00	441.391,00	441.391,00	1.383.713,00	
	CO	447.135,52	465.913,40	466.996,00	408.456,00	408.456,00	1.283.908,00	
	SV	62.949,65	95.294,68	33.935,00	32.935,00	32.935,00	99.805,00	


**Bilancio Pluriennale** 2011 - 2013


**Programma 13-LO SPORT**

Interventi		Impegni ultimo esercizio chiuso	Previsioni definitive esercizio in corso	PREVISIONI DEL BILANCIO PLURIENNALE 2011- 2013				Annotazioni
				2011	2012	2013	TOTALE	
1	2	3	4	5	6	7	8	9
<b>TITOLO 1</b>								
Spese correnti								
Personale								
	CO	0,00	0,00	0,00	0,00	0,00	0,00	0,00
	SV	0,00	0,00	0,00	0,00	0,00	0,00	0,00
	T	0,00	0,00	0,00	0,00	0,00	0,00	0,00
Acquisto di beni di consumo e/o di materie prime								
	CO	495,40	200,00	1.000,00	500,00	500,00	2.000,00	
	SV	0,00	0,00	0,00	0,00	0,00	0,00	
	T	495,40	200,00	1.000,00	500,00	500,00	2.000,00	
Prestazioni di servizi								
	CO	47.111,35	29.700,00	43.500,00	43.500,00	43.500,00	130.500,00	
	SV	0,00	0,00	0,00	0,00	0,00	0,00	
	T	47.111,35	29.700,00	43.500,00	43.500,00	43.500,00	130.500,00	
Utilizzo di beni di terzi								
	CO	16.700,00	12.200,00	16.700,00	16.700,00	16.700,00	50.100,00	
	SV	0,00	0,00	0,00	0,00	0,00	0,00	
	T	16.700,00	12.200,00	16.700,00	16.700,00	16.700,00	50.100,00	
Trasferimenti								
	CO	145.750,00	140.000,00	140.000,00	140.000,00	140.000,00	420.000,00	
	SV	0,00	0,00	0,00	0,00	0,00	0,00	
	T	145.750,00	140.000,00	140.000,00	140.000,00	140.000,00	420.000,00	
<b>Totale Titolo 1</b>								
	CO	210.056,75	182.100,00	201.200,00	200.700,00	200.700,00	602.600,00	
	SV	0,00	0,00	0,00	0,00	0,00	0,00	
	T	210.056,75	182.100,00	201.200,00	200.700,00	200.700,00	602.600,00	
<b>TITOLO 2</b>								
Spese in conto capitale								
Acquisizione di beni mobili, macchine ed attrezzature tecnico-scientifiche								
	SV	0,00	3.000,00	3.000,00	3.000,00	3.000,00	9.000,00	
Trasferimenti di capitale								
	SV	4.000,00	12.000,00	10.000,00	10.000,00	10.000,00	30.000,00	
<b>Totale Titolo 2</b>								


**Bilancio Pluriennale** 2011 - 2013

**Programma 13-LO SPORT**


Interventi		Impegni ultimo esercizio chiuso	Previsioni definitive esercizio in corso	PREVISIONI DEL BILANCIO PLURIENNALE 2011- 2013				Annotazioni
				2011	2012	2013	TOTALE	
1	2	3	4	5	6	7	8	9
TITOLO 2 Spese in conto capitale								
<b>Totale Titolo 2</b>								
	SV	4.000,00	15.000,00	13.000,00	13.000,00	13.000,00	39.000,00	
	T	4.000,00	15.000,00	13.000,00	13.000,00	13.000,00	39.000,00	
<b>Totale Programma</b>								
	T	214.056,75	197.100,00	214.200,00	213.700,00	213.700,00	641.600,00	
	CO	210.056,75	182.100,00	201.200,00	200.700,00	200.700,00	602.600,00	
	SV	4.000,00	15.000,00	13.000,00	13.000,00	13.000,00	39.000,00	


**Bilancio Pluriennale** 2011 - 2013

**Programma 14-LA POLIZIA LOCALE**


Interventi		Impegni ultimo esercizio chiuso	Previsioni definitive esercizio in corso	PREVISIONI DEL BILANCIO PLURIENNALE 2011- 2013				Annotazioni
				2011	2012	2013	TOTALE	
1	2	3	4	5	6	7	8	9
<b>TITOLO 1</b>								
Spese correnti								
Acquisto di beni di consumo e/o di materie prime	CO	18.703,98	19.300,00	19.300,00	19.300,00	19.000,00	57.600,00	
	SV	0,00	0,00	0,00	0,00	0,00	0,00	
	T	18.703,98	19.300,00	19.300,00	19.300,00	19.000,00	57.600,00	
Prestazioni di servizi	CO	186.912,49	181.980,00	186.780,00	196.250,00	202.100,00	585.130,00	
	SV	0,00	0,00	0,00	0,00	0,00	0,00	
	T	186.912,49	181.980,00	186.780,00	196.250,00	202.100,00	585.130,00	
Trasferimenti	CO	29.000,00	23.000,00	25.000,00	26.000,00	26.000,00	77.000,00	
	SV	0,00	0,00	0,00	0,00	0,00	0,00	
	T	29.000,00	23.000,00	25.000,00	26.000,00	26.000,00	77.000,00	
<b>Totale Titolo 1</b>								
	CO	234.616,47	224.280,00	231.080,00	241.550,00	247.100,00	719.730,00	
	SV	0,00	0,00	0,00	0,00	0,00	0,00	
	T	234.616,47	224.280,00	231.080,00	241.550,00	247.100,00	719.730,00	
<b>TITOLO 2</b>								
Spese in conto capitale								
Acquisizione di beni immobili	SV	55.000,00	50.000,00	85.000,00	50.000,00	50.000,00	185.000,00	
Acquisizione di beni mobili, macchine ed attrezzature tecnico-scientifiche	SV	20.734,00	23.000,00	112.500,00	65.000,00	75.000,00	252.500,00	
Incarichi professionali esterni	SV	0,00	10.000,00	0,00	0,00	0,00	0,00	
<b>Totale Titolo 2</b>								
	SV	75.734,00	83.000,00	197.500,00	115.000,00	125.000,00	437.500,00	
	T	75.734,00	83.000,00	197.500,00	115.000,00	125.000,00	437.500,00	
<b>Totale Programma</b>								
	T	310.350,47	307.280,00	428.580,00	356.550,00	372.100,00	1.157.230,00	
	CO	234.616,47	224.280,00	231.080,00	241.550,00	247.100,00	719.730,00	
	SV	75.734,00	83.000,00	197.500,00	115.000,00	125.000,00	437.500,00	




**Bilancio Pluriennale** 2011 - 2013


**Programma 15-LA PROTEZIONE CIVILE**

Interventi		Impegni ultimo esercizio chiuso	Previsioni definitive esercizio in corso	PREVISIONI DEL BILANCIO PLURIENNALE 2011- 2013				Annotazioni
				2011	2012	2013	TOTALE	
1	2	3	4	5	6	7	8	9
<b>TITOLO 1</b>								
Spese correnti								
Prestazioni di servizi								
	CO	1.400,00	0,00	0,00	0,00	0,00	0,00	
	SV	0,00	0,00	0,00	0,00	0,00	0,00	
	T	1.400,00	0,00	0,00	0,00	0,00	0,00	
Trasferimenti								
	CO	12.500,00	7.350,00	7.350,00	7.350,00	3.675,00	18.375,00	
	SV	0,00	0,00	0,00	0,00	0,00	0,00	
	T	12.500,00	7.350,00	7.350,00	7.350,00	3.675,00	18.375,00	
<b>Totale Titolo 1</b>								
	CO	13.900,00	7.350,00	7.350,00	7.350,00	3.675,00	18.375,00	
	SV	0,00	0,00	0,00	0,00	0,00	0,00	
	T	13.900,00	7.350,00	7.350,00	7.350,00	3.675,00	18.375,00	
<b>TITOLO 2</b>								
Spese in conto capitale								
Trasferimenti di capitale								
	SV	4.000,00	2.000,00	2.000,00	3.000,00	3.000,00	8.000,00	
<b>Totale Titolo 2</b>								
	SV	4.000,00	2.000,00	2.000,00	3.000,00	3.000,00	8.000,00	
	T	4.000,00	2.000,00	2.000,00	3.000,00	3.000,00	8.000,00	
<b>Totale Programma</b>								
	T	17.900,00	9.350,00	9.350,00	10.350,00	6.675,00	26.375,00	
	CO	13.900,00	7.350,00	7.350,00	7.350,00	3.675,00	18.375,00	
	SV	4.000,00	2.000,00	2.000,00	3.000,00	3.000,00	8.000,00	


**Bilancio Pluriennale** 2011 - 2013

**Programma 16-I TRASPORTI**

Interventi		Impegni ultimo esercizio chiuso	Previsioni definitive esercizio in corso	PREVISIONI DEL BILANCIO PLURIENNALE 2011- 2013				Annotazioni
				2011	2012	2013	TOTALE	
1	2	3	4	5	6	7	8	9
<b>TITOLO 1</b>								
Spese correnti								
Acquisto di beni di consumo e/o di materie prime								
	CO	0,00	0,00	0,00	0,00	0,00	0,00	
	SV	0,00	0,00	0,00	0,00	0,00	0,00	
	T	0,00	0,00	0,00	0,00	0,00	0,00	
Prestazioni di servizi								
	CO	389.499,92	393.980,07	401.300,00	400.300,00	399.400,00	1.201.000,00	
	SV	0,00	0,00	0,00	0,00	0,00	0,00	
	T	389.499,92	393.980,07	401.300,00	400.300,00	399.400,00	1.201.000,00	
Trasferimenti								
	CO	0,00	0,00	20.000,00	0,00	0,00	20.000,00	
	SV	0,00	0,00	0,00	0,00	0,00	0,00	
	T	0,00	0,00	20.000,00	0,00	0,00	20.000,00	
<b>Totale Titolo 1</b>								
	CO	389.499,92	393.980,07	421.300,00	400.300,00	399.400,00	1.221.000,00	
	SV	0,00	0,00	0,00	0,00	0,00	0,00	
	T	389.499,92	393.980,07	421.300,00	400.300,00	399.400,00	1.221.000,00	
<b>TITOLO 2</b>								
Spese in conto capitale								
Acquisizione di beni mobili, macchine ed attrezzature tecnico-scientifiche								
	SV	0,00	5.000,00	0,00	0,00	0,00	0,00	
<b>Totale Titolo 2</b>								
	SV	0,00	5.000,00	0,00	0,00	0,00	0,00	
	T	0,00	5.000,00	0,00	0,00	0,00	0,00	
<b>Totale Programma</b>								
	T	389.499,92	398.980,07	421.300,00	400.300,00	399.400,00	1.221.000,00	
	CO	389.499,92	393.980,07	421.300,00	400.300,00	399.400,00	1.221.000,00	
	SV	0,00	5.000,00	0,00	0,00	0,00	0,00	



**Bilancio Pluriennale** 2011 - 2013

**Programma 17- SPAZIO CITTA'**

Interventi		Impegni ultimo esercizio chiuso	Previsioni definitive esercizio in corso	PREVISIONI DEL BILANCIO PLURIENNALE 2011- 2013				Annotazioni
				2011	2012	2013	TOTALE	
1	2	3	4	5	6	7	8	9
<b>TITOLO 1</b>								
Spese correnti								
Personale								
	CO	0,00	0,00	0,00	0,00	0,00	0,00	0,00
	SV	0,00	0,00	0,00	0,00	0,00	0,00	0,00
	T	0,00	0,00	0,00	0,00	0,00	0,00	0,00
Acquisto di beni di consumo e/o di materie prime								
	CO	5.848,72	5.400,00	5.400,00	5.400,00	4.700,00	15.500,00	
	SV	0,00	0,00	0,00	0,00	0,00	0,00	
	T	5.848,72	5.400,00	5.400,00	5.400,00	4.700,00	15.500,00	
Prestazioni di servizi								
	CO	48.373,23	85.363,40	63.164,00	63.200,00	60.914,00	187.278,00	
	SV	0,00	0,00	0,00	0,00	0,00	0,00	
	T	48.373,23	85.363,40	63.164,00	63.200,00	60.914,00	187.278,00	
Trasferimenti								
	CO	10.000,00	0,00	0,00	0,00	0,00	0,00	
	SV	0,00	0,00	0,00	0,00	0,00	0,00	
	T	10.000,00	0,00	0,00	0,00	0,00	0,00	
<b>Totale Titolo 1</b>								
	CO	64.221,95	90.763,40	68.564,00	68.600,00	65.614,00	202.778,00	
	SV	0,00	0,00	0,00	0,00	0,00	0,00	
	T	64.221,95	90.763,40	68.564,00	68.600,00	65.614,00	202.778,00	
<b>TITOLO 2</b>								
Spese in conto capitale								
Acquisizione di beni mobili, macchine ed attrezzature tecnico-scientifiche								
	SV	0,00	10.000,00	10.000,00	10.000,00	10.000,00	30.000,00	
<b>Totale Titolo 2</b>								
	SV	0,00	10.000,00	10.000,00	10.000,00	10.000,00	30.000,00	
	T	0,00	10.000,00	10.000,00	10.000,00	10.000,00	30.000,00	
<b>Totale Programma</b>								
	T	64.221,95	100.763,40	78.564,00	78.600,00	75.614,00	232.778,00	
	CO	64.221,95	90.763,40	68.564,00	68.600,00	65.614,00	202.778,00	

**Bilancio Pluriennale** 2011 - 2013**Programma** 17- SPAZIO CITTA'

Interventi		Impegni ultimo esercizio chiuso	Previsioni definitive esercizio in corso	PREVISIONI DEL BILANCIO PLURIENNALE 2011- 2013				Annotazioni
				2011	2012	2013	TOTALE	
1	2	3	4	5	6	7	8	9
	SV	0,00	10.000,00	10.000,00	10.000,00	10.000,00	30.000,00	



**Bilancio Pluriennale** 2011 - 2013

**Programma 18-I SERVIZI DEMOGRAFICI**

Interventi		Impegni ultimo esercizio chiuso	Previsioni definitive esercizio in corso	PREVISIONI DEL BILANCIO PLURIENNALE 2011- 2013				Annotazioni
				2011	2012	2013	TOTALE	
1	2	3	4	5	6	7	8	9
<b>TITOLO 1</b>								
Spese correnti								
Acquisto di beni di consumo e/o di materie prime	CO	2.910,00	3.140,00	3.140,00	3.140,00	2.640,00	8.920,00	
	SV	0,00	0,00	0,00	0,00	0,00	0,00	
	T	2.910,00	3.140,00	3.140,00	3.140,00	2.640,00	8.920,00	
Prestazioni di servizi	CO	255,02	2.500,00	3.000,00	3.000,00	2.000,00	8.000,00	
	SV	0,00	0,00	0,00	0,00	0,00	0,00	
	T	255,02	2.500,00	3.000,00	3.000,00	2.000,00	8.000,00	
Trasferimenti	CO	3.066,99	6.300,00	6.300,00	6.300,00	6.300,00	18.900,00	
	SV	0,00	0,00	0,00	0,00	0,00	0,00	
	T	3.066,99	6.300,00	6.300,00	6.300,00	6.300,00	18.900,00	
Oneri straordinari della gestione corrente	CO	3.791,83	2.400,00	100.100,00	100,00	100,00	100.300,00	
	SV	0,00	0,00	0,00	0,00	0,00	0,00	
	T	3.791,83	2.400,00	100.100,00	100,00	100,00	100.300,00	
<b>Totale Titolo 1</b>	CO	10.023,84	14.340,00	112.540,00	12.540,00	11.040,00	136.120,00	
	SV	0,00	0,00	0,00	0,00	0,00	0,00	
	T	10.023,84	14.340,00	112.540,00	12.540,00	11.040,00	136.120,00	
<b>TITOLO 2</b>								
Spese in conto capitale								
Acquisizione di beni mobili, macchine ed attrezzature tecnico-scientifiche	SV	0,00	0,00	0,00	0,00	0,00	0,00	
<b>Totale Titolo 2</b>	SV	0,00	0,00	0,00	0,00	0,00	0,00	
	T	0,00	0,00	0,00	0,00	0,00	0,00	
<b>Totale Programma</b>	T	10.023,84	14.340,00	112.540,00	12.540,00	11.040,00	136.120,00	
	CO	10.023,84	14.340,00	112.540,00	12.540,00	11.040,00	136.120,00	


**Bilancio Pluriennale** 2011 - 2013**Programma** 18-I SERVIZI DEMOGRAFICI

Interventi		Impegni ultimo esercizio chiuso	Previsioni definitive esercizio in corso	PREVISIONI DEL BILANCIO PLURIENNALE 2011- 2013				Annotazioni
				2011	2012	2013	TOTALE	
1	2	3	4	5	6	7	8	9
	SV	0,00	0,00	0,00	0,00	0,00	0,00	


**Bilancio Pluriennale** 2011 - 2013

**Programma 19-ORGANI ISTITUZIONALI E SEGRETERIA**

Interventi		Impegni ultimo esercizio chiuso	Previsioni definitive esercizio in corso	PREVISIONI DEL BILANCIO PLURIENNALE 2011- 2013				Annotazioni
				2011	2012	2013	TOTALE	
1	2	3	4	5	6	7	8	9
<b>TITOLO 1</b>								
Spese correnti								
Acquisto di beni di consumo e/o di materie prime	CO	39.440,02	41.513,00	18.399,00	4.199,00	3.399,00	25.997,00	
	SV	0,00	0,00	0,00	0,00	0,00	0,00	
	T	39.440,02	41.513,00	18.399,00	4.199,00	3.399,00	25.997,00	
Prestazioni di servizi	CO	523.882,24	577.985,51	774.569,00	681.061,00	681.061,00	2.136.691,00	
	SV	0,00	0,00	0,00	0,00	0,00	0,00	
	T	523.882,24	577.985,51	774.569,00	681.061,00	681.061,00	2.136.691,00	
Trasferimenti	CO	86.540,27	85.567,00	86.100,00	74.900,00	74.900,00	235.900,00	
	SV	0,00	0,00	0,00	0,00	0,00	0,00	
	T	86.540,27	85.567,00	86.100,00	74.900,00	74.900,00	235.900,00	
Oneri straordinari della gestione corrente	CO	0,00	31.051,34	0,00	0,00	0,00	0,00	
	SV	0,00	0,00	0,00	0,00	0,00	0,00	
	T	0,00	31.051,34	0,00	0,00	0,00	0,00	
<b>Totale Titolo 1</b>								
	CO	649.862,53	736.116,85	879.068,00	760.160,00	759.360,00	2.398.588,00	
	SV	0,00	0,00	0,00	0,00	0,00	0,00	
	T	649.862,53	736.116,85	879.068,00	760.160,00	759.360,00	2.398.588,00	
<b>TITOLO 2</b>								
Spese in conto capitale								
Acquisizione di beni mobili, macchine ed attrezzature tecnico-scientifiche	SV	0,00	0,00	0,00	0,00	0,00	0,00	
Trasferimenti di capitale	SV	0,00	0,00	0,00	0,00	0,00	0,00	
Concessioni di crediti e anticipazioni	SV	0,00	0,00	0,00	0,00	0,00	0,00	
<b>Totale Titolo 2</b>								
	SV	0,00	0,00	0,00	0,00	0,00	0,00	
	T	0,00	0,00	0,00	0,00	0,00	0,00	




## Bilancio Pluriennale 2011 - 2013

### Programma 19-ORGANI ISTITUZIONALI E SEGRETERIA

Interventi		Impegni ultimo esercizio chiuso	Previsioni definitive esercizio in corso	PREVISIONI DEL BILANCIO PLURIENNALE 2011- 2013				Annotazioni
				2011	2012	2013	TOTALE	
1	2	3	4	5	6	7	8	9
<b>Totale Programma</b>								
	T	649.862,53	736.116,85	879.068,00	760.160,00	759.360,00	2.398.588,00	
	CO	649.862,53	736.116,85	879.068,00	760.160,00	759.360,00	2.398.588,00	
	SV	0,00	0,00	0,00	0,00	0,00	0,00	





**Bilancio Pluriennale** 2011 - 2013

**Programma 20-IL PERSONALE**

Interventi		Impegni ultimo esercizio chiuso	Previsioni definitive esercizio in corso	PREVISIONI DEL BILANCIO PLURIENNALE 2011- 2013				Annotazioni
				2011	2012	2013	TOTALE	
1	2	3	4	5	6	7	8	9
<b>TITOLO 1</b>								
Spese correnti								
Personale	CO	6.071.587,05	6.298.115,00	6.127.805,00	6.081.572,00	5.581.690,00	17.791.067,00	
	SV	0,00	0,00	0,00	0,00	0,00	0,00	
	T	6.071.587,05	6.298.115,00	6.127.805,00	6.081.572,00	5.581.690,00	17.791.067,00	
Acquisto di beni di consumo e/o di materie prime	CO	1.073,20	800,00	1.800,00	1.800,00	1.800,00	5.400,00	
	SV	0,00	0,00	0,00	0,00	0,00	0,00	
	T	1.073,20	800,00	1.800,00	1.800,00	1.800,00	5.400,00	
Prestazioni di servizi	CO	87.585,66	93.802,00	109.523,00	109.523,00	109.523,00	328.569,00	
	SV	0,00	0,00	0,00	0,00	0,00	0,00	
	T	87.585,66	93.802,00	109.523,00	109.523,00	109.523,00	328.569,00	
Imposte e tasse	CO	397.451,37	405.953,85	406.833,00	406.833,00	399.569,00	1.213.235,00	
	SV	0,00	0,00	0,00	0,00	0,00	0,00	
	T	397.451,37	405.953,85	406.833,00	406.833,00	399.569,00	1.213.235,00	
<b>Totale Titolo 1</b>	CO	6.557.697,28	6.798.670,85	6.645.961,00	6.599.728,00	6.092.582,00	19.338.271,00	
	SV	0,00	0,00	0,00	0,00	0,00	0,00	
	T	6.557.697,28	6.798.670,85	6.645.961,00	6.599.728,00	6.092.582,00	19.338.271,00	
<b>TITOLO 2</b>								
Spese in conto capitale								
Acquisizione di beni mobili, macchine ed attrezzature tecnico-scientifiche	SV	0,00	4.119,00	2.000,00	2.000,00	2.000,00	6.000,00	
<b>Totale Titolo 2</b>	SV	0,00	4.119,00	2.000,00	2.000,00	2.000,00	6.000,00	
	T	0,00	4.119,00	2.000,00	2.000,00	2.000,00	6.000,00	
<b>Totale Programma</b>	T	6.557.697,28	6.802.789,85	6.647.961,00	6.601.728,00	6.094.582,00	19.344.271,00	
	CO	6.557.697,28	6.798.670,85	6.645.961,00	6.599.728,00	6.092.582,00	19.338.271,00	


**Bilancio Pluriennale** 2011 - 2013**Programma** 20-IL PERSONALE

Interventi		Impegni ultimo esercizio chiuso	Previsioni definitive esercizio in corso	PREVISIONI DEL BILANCIO PLURIENNALE 2011- 2013				Annotazioni
				2011	2012	2013	TOTALE	
1	2	3	4	5	6	7	8	9
	SV	0,00	4.119,00	2.000,00	2.000,00	2.000,00	6.000,00	


**Bilancio Pluriennale** 2011 - 2013


**Programma 21 - RISORSE UMANE**

Interventi		Impegni ultimo esercizio chiuso	Previsioni definitive esercizio in corso	PREVISIONI DEL BILANCIO PLURIENNALE 2011- 2013				Annotazioni
				2011	2012	2013	TOTALE	
1	2	3	4	5	6	7	8	9
TITOLO 1								
Spese correnti								
Personale	CO	321.768,87	264.382,00	263.682,00	258.682,00	203.682,00	726.046,00	
	SV	0,00	0,00	0,00	0,00	0,00	0,00	
	T	321.768,87	264.382,00	263.682,00	258.682,00	203.682,00	726.046,00	
Prestazioni di servizi	CO	38.460,87	53.940,79	32.905,00	23.475,00	21.575,00	77.955,00	
	SV	0,00	0,00	0,00	0,00	0,00	0,00	
	T	38.460,87	53.940,79	32.905,00	23.475,00	21.575,00	77.955,00	
<b>Totale Titolo 1</b>	CO	360.229,74	318.322,79	296.587,00	282.157,00	225.257,00	804.001,00	
	SV	0,00	0,00	0,00	0,00	0,00	0,00	
	T	360.229,74	318.322,79	296.587,00	282.157,00	225.257,00	804.001,00	
<b>Totale Programma</b>	T	360.229,74	318.322,79	296.587,00	282.157,00	225.257,00	804.001,00	
	CO	360.229,74	318.322,79	296.587,00	282.157,00	225.257,00	804.001,00	
	SV	0,00	0,00	0,00	0,00	0,00	0,00	


**Bilancio Pluriennale** 2011 - 2013


**Programma 22-I SERVIZI ECONOMICI E FINANZIARI**

Interventi		Impegni ultimo esercizio chiuso	Previsioni definitive esercizio in corso	PREVISIONI DEL BILANCIO PLURIENNALE 2011- 2013				Annotazioni
				2011	2012	2013	TOTALE	
1	2	3	4	5	6	7	8	9
<b>TITOLO 1</b>								
<b>Spese correnti</b>								
Personale								
	CO	0,00	0,00	0,00	0,00	0,00	0,00	
	SV	0,00	0,00	0,00	0,00	0,00	0,00	
	T	0,00	0,00	0,00	0,00	0,00	0,00	
Acquisto di beni di consumo e/o di materie prime								
	CO	131.763,52	125.678,00	135.000,00	135.000,00	122.301,00	392.301,00	
	SV	0,00	0,00	0,00	0,00	0,00	0,00	
	T	131.763,52	125.678,00	135.000,00	135.000,00	122.301,00	392.301,00	
Prestazioni di servizi								
	CO	1.538.556,66	1.582.437,00	1.694.502,00	1.696.100,00	1.665.100,00	5.055.702,00	
	SV	0,00	0,00	0,00	0,00	0,00	0,00	
	T	1.538.556,66	1.582.437,00	1.694.502,00	1.696.100,00	1.665.100,00	5.055.702,00	
Trasferimenti								
	CO	21.982,86	30.268,00	25.650,00	25.650,00	25.650,00	76.950,00	
	SV	0,00	0,00	0,00	0,00	0,00	0,00	
	T	21.982,86	30.268,00	25.650,00	25.650,00	25.650,00	76.950,00	
Interessi passivi e oneri finanziari diversi								
	CO	486.726,64	429.802,00	369.825,00	308.133,00	245.172,00	923.130,00	
	SV	0,00	0,00	0,00	0,00	0,00	0,00	
	T	486.726,64	429.802,00	369.825,00	308.133,00	245.172,00	923.130,00	
Imposte e tasse								
	CO	68.932,65	97.030,00	60.650,00	30.650,00	30.650,00	121.950,00	
	SV	0,00	0,00	0,00	0,00	0,00	0,00	
	T	68.932,65	97.030,00	60.650,00	30.650,00	30.650,00	121.950,00	
Oneri straordinari della gestione corrente								
	CO	109.154,93	99.216,00	103.016,00	103.516,00	103.258,00	309.790,00	
	SV	0,00	0,00	0,00	0,00	0,00	0,00	
	T	109.154,93	99.216,00	103.016,00	103.516,00	103.258,00	309.790,00	
Fondo di riserva								
	CO	0,00	19.387,49	63.000,00	63.000,00	63.000,00	189.000,00	
	SV	0,00	0,00	0,00	0,00	0,00	0,00	
	T	0,00	19.387,49	63.000,00	63.000,00	63.000,00	189.000,00	


**Bilancio Pluriennale** 2011 - 2013


**Programma 22-I SERVIZI ECONOMICI E FINANZIARI**

Interventi		Impegni ultimo esercizio chiuso	Previsioni definitive esercizio in corso	PREVISIONI DEL BILANCIO PLURIENNALE 2011- 2013				Annotazioni
				2011	2012	2013	TOTALE	
1	2	3	4	5	6	7	8	9
TITOLO 1 Spese correnti								
<b>Totale Titolo 1</b>								
	CO	2.357.117,26	2.383.818,49	2.451.643,00	2.362.049,00	2.255.131,00	7.068.823,00	
	SV	0,00	0,00	0,00	0,00	0,00	0,00	
	T	2.357.117,26	2.383.818,49	2.451.643,00	2.362.049,00	2.255.131,00	7.068.823,00	
TITOLO 2 Spese in conto capitale Acquisizione di beni mobili, macchine ed attrezzature tecnico-scientifiche								
<b>Totale Titolo 2</b>								
	SV	1.000,00	10.000,00	10.328,00	10.000,00	10.000,00	30.328,00	
	SV	1.000,00	10.000,00	10.328,00	10.000,00	10.000,00	30.328,00	
	T	1.000,00	10.000,00	10.328,00	10.000,00	10.000,00	30.328,00	
TITOLO 3 Spese per rimborso di prestiti Rimborso per anticipazioni di cassa								
	CO	0,00	1.500.000,00	1.500.000,00	1.500.000,00	1.500.000,00	4.500.000,00	
	SV	0,00	0,00	0,00	0,00	0,00	0,00	
	T	0,00	1.500.000,00	1.500.000,00	1.500.000,00	1.500.000,00	4.500.000,00	
Rimborso di quota capitale di mutui e prestiti								
	CO	978.010,61	1.035.041,00	1.052.641,00	1.091.022,00	1.009.956,00	3.153.619,00	
	SV	0,00	0,00	0,00	0,00	0,00	0,00	
	T	978.010,61	1.035.041,00	1.052.641,00	1.091.022,00	1.009.956,00	3.153.619,00	
<b>Totale Titolo 3</b>								
	CO	978.010,61	2.535.041,00	2.552.641,00	2.591.022,00	2.509.956,00	7.653.619,00	
	SV	0,00	0,00	0,00	0,00	0,00	0,00	
	T	978.010,61	2.535.041,00	2.552.641,00	2.591.022,00	2.509.956,00	7.653.619,00	
<b>Totale Programma</b>								
	T	3.336.127,87	4.928.859,49	5.014.612,00	4.963.071,00	4.775.087,00	14.752.770,00	
	CO	3.335.127,87	4.918.859,49	5.004.284,00	4.953.071,00	4.765.087,00	14.722.442,00	
	SV	1.000,00	10.000,00	10.328,00	10.000,00	10.000,00	30.328,00	



**Bilancio Pluriennale** 2011 - 2013

**Programma 23-IL SIT E IL PROGETTO CATASTO**

Interventi		Impegni ultimo esercizio chiuso	Previsioni definitive esercizio in corso	PREVISIONI DEL BILANCIO PLURIENNALE 2011- 2013				Annotazioni
				2011	2012	2013	TOTALE	
1	2	3	4	5	6	7	8	9
<b>TITOLO 1</b>								
Spese correnti								
Acquisto di beni di consumo e/o di materie prime	CO	0,00	0,00	0,00	0,00	0,00	0,00	
	SV	0,00	0,00	0,00	0,00	0,00	0,00	
	T	0,00	0,00	0,00	0,00	0,00	0,00	
Prestazioni di servizi	CO	139.906,00	171.469,60	247.500,00	247.500,00	247.500,00	742.500,00	
	SV	0,00	0,00	0,00	0,00	0,00	0,00	
	T	139.906,00	171.469,60	247.500,00	247.500,00	247.500,00	742.500,00	
Trasferimenti	CO	16.108,00	23.069,00	33.129,00	33.129,00	33.129,00	99.387,00	
	SV	0,00	0,00	0,00	0,00	0,00	0,00	
	T	16.108,00	23.069,00	33.129,00	33.129,00	33.129,00	99.387,00	
<b>Totale Titolo 1</b>								
	CO	156.014,00	194.538,60	280.629,00	280.629,00	280.629,00	841.887,00	
	SV	0,00	0,00	0,00	0,00	0,00	0,00	
	T	156.014,00	194.538,60	280.629,00	280.629,00	280.629,00	841.887,00	
<b>TITOLO 2</b>								
Spese in conto capitale								
Acquisizione di beni immobili	SV	0,00	0,00	0,00	0,00	0,00	0,00	
Acquisizione di beni mobili, macchine ed attrezzature tecnico-scientifiche	SV	99.836,00	0,00	0,00	0,00	0,00	0,00	
Incarichi professionali esterni	SV	5.000,00	45.400,00	20.000,00	30.000,00	0,00	50.000,00	
Trasferimenti di capitale	SV	19.646,00	0,00	0,00	0,00	0,00	0,00	
<b>Totale Titolo 2</b>								
	SV	124.482,00	45.400,00	20.000,00	30.000,00	0,00	50.000,00	
	T	124.482,00	45.400,00	20.000,00	30.000,00	0,00	50.000,00	
<b>Totale Programma</b>								
	T	280.496,00	239.938,60	300.629,00	310.629,00	280.629,00	891.887,00	

**Bilancio Pluriennale** 2011 - 2013**Programma** 23-IL SIT E IL PROGETTO CATASTO


Interventi		Impegni ultimo esercizio chiuso	Previsioni definitive esercizio in corso	PREVISIONI DEL BILANCIO PLURIENNALE 2011- 2013				Annotazioni
				2011	2012	2013	TOTALE	
1	2	3	4	5	6	7	8	9
	CO	156.014,00	194.538,60	280.629,00	280.629,00	280.629,00	841.887,00	
	SV	124.482,00	45.400,00	20.000,00	30.000,00	0,00	50.000,00	


**Bilancio Pluriennale** 2011 - 2013

**Programma 24-LO SVILUPPO URBANISTICO**


Interventi		Impegni ultimo esercizio chiuso	Previsioni definitive esercizio in corso	PREVISIONI DEL BILANCIO PLURIENNALE 2011- 2013				Annotazioni
				2011	2012	2013	TOTALE	
1	2	3	4	5	6	7	8	9
<b>TITOLO 1</b>								
Spese correnti								
Acquisto di beni di consumo e/o di materie prime	CO	0,00	0,00	0,00	0,00	0,00	0,00	
	SV	0,00	0,00	0,00	0,00	0,00	0,00	
	T	0,00	0,00	0,00	0,00	0,00	0,00	
Prestazioni di servizi	CO	0,00	0,00	0,00	0,00	0,00	0,00	
	SV	0,00	0,00	0,00	0,00	0,00	0,00	
	T	0,00	0,00	0,00	0,00	0,00	0,00	
<b>Totale Titolo 1</b>								
	CO	0,00	0,00	0,00	0,00	0,00	0,00	
	SV	0,00	0,00	0,00	0,00	0,00	0,00	
	T	0,00	0,00	0,00	0,00	0,00	0,00	
<b>TITOLO 2</b>								
Spese in conto capitale								
Acquisizione di beni mobili, macchine ed attrezzature tecnico-scientifiche	SV	0,00	0,00	0,00	0,00	0,00	0,00	
Incarichi professionali esterni	SV	67.240,00	146.000,00	70.000,00	40.000,00	40.000,00	150.000,00	
Trasferimenti di capitale	SV	0,00	0,00	0,00	0,00	0,00	0,00	
<b>Totale Titolo 2</b>								
	SV	67.240,00	146.000,00	70.000,00	40.000,00	40.000,00	150.000,00	
	T	67.240,00	146.000,00	70.000,00	40.000,00	40.000,00	150.000,00	
<b>Totale Programma</b>								
	T	67.240,00	146.000,00	70.000,00	40.000,00	40.000,00	150.000,00	
	CO	0,00	0,00	0,00	0,00	0,00	0,00	
	SV	67.240,00	146.000,00	70.000,00	40.000,00	40.000,00	150.000,00	




**Bilancio Pluriennale** 2011 - 2013

**Programma 25-L'AMBIENTE**


Interventi		Impegni ultimo esercizio chiuso	Previsioni definitive esercizio in corso	PREVISIONI DEL BILANCIO PLURIENNALE 2011- 2013				Annotazioni
				2011	2012	2013	TOTALE	
1	2	3	4	5	6	7	8	9
<b>TITOLO 1</b>								
Spese correnti								
Acquisto di beni di consumo e/o di materie prime	CO	2.175,00	0,00	3.300,00	300,00	300,00	3.900,00	
	SV	0,00	0,00	0,00	0,00	0,00	0,00	
	T	2.175,00	0,00	3.300,00	300,00	300,00	3.900,00	
Prestazioni di servizi	CO	3.272.537,47	3.166.644,27	3.104.000,00	3.099.000,00	3.113.000,00	9.316.000,00	
	SV	0,00	0,00	0,00	0,00	0,00	0,00	
	T	3.272.537,47	3.166.644,27	3.104.000,00	3.099.000,00	3.113.000,00	9.316.000,00	
Trasferimenti	CO	95.060,40	142.557,75	136.850,00	126.850,00	126.850,00	390.550,00	
	SV	0,00	0,00	0,00	0,00	0,00	0,00	
	T	95.060,40	142.557,75	136.850,00	126.850,00	126.850,00	390.550,00	
<b>Totale Titolo 1</b>								
	CO	3.369.772,87	3.309.202,02	3.244.150,00	3.226.150,00	3.240.150,00	9.710.450,00	
	SV	0,00	0,00	0,00	0,00	0,00	0,00	
	T	3.369.772,87	3.309.202,02	3.244.150,00	3.226.150,00	3.240.150,00	9.710.450,00	
<b>TITOLO 2</b>								
Spese in conto capitale								
Acquisizione di beni immobili	SV	51.999,61	344.411,00	224.530,00	146.722,00	145.980,00	517.232,00	
Acquisizione di beni mobili, macchine ed attrezzature tecnico-scientifiche	SV	5.998,32	107.000,00	25.000,00	20.000,00	20.000,00	65.000,00	
Incarichi professionali esterni	SV	2.000,00	84.483,10	3.181,00	0,00	0,00	3.181,00	
Trasferimenti di capitale	SV	0,00	0,00	0,00	0,00	0,00	0,00	
Conferimenti di capitale	SV	0,00	0,00	0,00	0,00	0,00	0,00	
<b>Totale Titolo 2</b>								
	SV	59.997,93	535.894,10	252.711,00	166.722,00	165.980,00	585.413,00	
	T	59.997,93	535.894,10	252.711,00	166.722,00	165.980,00	585.413,00	



## Bilancio Pluriennale 2011 - 2013

### Programma 25-L'AMBIENTE


Interventi		Impegni ultimo esercizio chiuso	Previsioni definitive esercizio in corso	PREVISIONI DEL BILANCIO PLURIENNALE 2011- 2013				Annotazioni
				2011	2012	2013	TOTALE	
1	2	3	4	5	6	7	8	9
<b>Totale Programma</b>								
	T	3.429.770,80	3.845.096,12	3.496.861,00	3.392.872,00	3.406.130,00	10.295.863,00	
	CO	3.369.772,87	3.309.202,02	3.244.150,00	3.226.150,00	3.240.150,00	9.710.450,00	
	SV	59.997,93	535.894,10	252.711,00	166.722,00	165.980,00	585.413,00	



## Bilancio Pluriennale 2011 - 2013


### Programma 26-LE OPERE PUBBLICHE

Interventi		Impegni ultimo esercizio chiuso	Previsioni definitive esercizio in corso	PREVISIONI DEL BILANCIO PLURIENNALE 2011- 2013				Annotazioni
				2011	2012	2013	TOTALE	
1	2	3	4	5	6	7	8	9
<b>TITOLO 1</b>								
Spese correnti								
Personale								
	CO	5.578,39	25.000,00	24.000,00	24.000,00	23.565,00	71.565,00	
	SV	0,00	0,00	0,00	0,00	0,00	0,00	
	T	5.578,39	25.000,00	24.000,00	24.000,00	23.565,00	71.565,00	
Acquisto di beni di consumo e/o di materie prime								
	CO	38.469,08	31.392,08	28.000,00	30.235,00	32.340,00	90.575,00	
	SV	0,00	0,00	0,00	0,00	0,00	0,00	
	T	38.469,08	31.392,08	28.000,00	30.235,00	32.340,00	90.575,00	
Prestazioni di servizi								
	CO	698.856,45	595.420,42	558.310,00	577.895,00	594.040,00	1.730.245,00	
	SV	0,00	0,00	0,00	0,00	0,00	0,00	
	T	698.856,45	595.420,42	558.310,00	577.895,00	594.040,00	1.730.245,00	
Imposte e tasse								
	CO	1.100,00	1.200,00	1.400,00	1.450,00	1.500,00	4.350,00	
	SV	0,00	0,00	0,00	0,00	0,00	0,00	
	T	1.100,00	1.200,00	1.400,00	1.450,00	1.500,00	4.350,00	
Oneri straordinari della gestione corrente								
	CO	2.988,00	3.000,00	38.000,00	0,00	0,00	38.000,00	
	SV	0,00	0,00	0,00	0,00	0,00	0,00	
	T	2.988,00	3.000,00	38.000,00	0,00	0,00	38.000,00	
<b>Totale Titolo 1</b>								
	CO	746.991,92	656.012,50	649.710,00	633.580,00	651.445,00	1.934.735,00	
	SV	0,00	0,00	0,00	0,00	0,00	0,00	
	T	746.991,92	656.012,50	649.710,00	633.580,00	651.445,00	1.934.735,00	
<b>TITOLO 2</b>								
Spese in conto capitale								
Acquisizione di beni immobili								
	SV	1.082.939,52	3.044.731,41	2.194.000,00	1.230.000,00	2.043.000,00	5.467.000,00	
Espropri e servitu' onerose								
	SV	0,00	0,00	0,00	0,00	0,00	0,00	
Acquisizione di beni mobili, macchine ed attrezzature tecnico-scientifiche								


**Bilancio Pluriennale** 2011 - 2013


**Programma 26-LE OPERE PUBBLICHE**

Interventi		Impegni ultimo esercizio chiuso	Previsioni definitive esercizio in corso	PREVISIONI DEL BILANCIO PLURIENNALE 2011- 2013				Annotazioni
				2011	2012	2013	TOTALE	
1	2	3	4	5	6	7	8	9
<b>TITOLO 2</b>								
Spese in conto capitale								
Acquisizione di beni mobili, macchine ed attrezzature tecnico-scientifiche	SV	0,00	123.000,00	30.000,00	30.000,00	30.000,00	90.000,00	
Incarichi professionali esterni	SV	140.655,19	155.000,00	139.000,00	125.000,00	157.000,00	421.000,00	
Trasferimenti di capitale	SV	470.991,47	449.474,01	30.000,00	30.000,00	30.000,00	90.000,00	
<b>Totale Titolo 2</b>	SV	1.694.586,18	3.772.205,42	2.393.000,00	1.415.000,00	2.260.000,00	6.068.000,00	
	T	1.694.586,18	3.772.205,42	2.393.000,00	1.415.000,00	2.260.000,00	6.068.000,00	
<b>Totale Programma</b>	T	2.441.578,10	4.428.217,92	3.042.710,00	2.048.580,00	2.911.445,00	8.002.735,00	
	CO	746.991,92	656.012,50	649.710,00	633.580,00	651.445,00	1.934.735,00	
	SV	1.694.586,18	3.772.205,42	2.393.000,00	1.415.000,00	2.260.000,00	6.068.000,00	


**Bilancio Pluriennale** 2011 - 2013


**Programma 27-IL COMMERCIO**

Interventi		Impegni ultimo esercizio chiuso	Previsioni definitive esercizio in corso	PREVISIONI DEL BILANCIO PLURIENNALE 2011- 2013				Annotazioni
				2011	2012	2013	TOTALE	
1	2	3	4	5	6	7	8	9
<b>TITOLO 1</b>								
Spese correnti								
Acquisto di beni di consumo e/o di materie prime	CO	162,00	538,80	500,00	500,00	500,00	1.500,00	
	SV	0,00	0,00	0,00	0,00	0,00	0,00	
	T	162,00	538,80	500,00	500,00	500,00	1.500,00	
Prestazioni di servizi	CO	6.000,00	6.000,00	8.856,00	6.000,00	6.000,00	20.856,00	
	SV	0,00	0,00	0,00	0,00	0,00	0,00	
	T	6.000,00	6.000,00	8.856,00	6.000,00	6.000,00	20.856,00	
Trasferimenti	CO	500,00	0,00	0,00	0,00	0,00	0,00	
	SV	0,00	0,00	0,00	0,00	0,00	0,00	
	T	500,00	0,00	0,00	0,00	0,00	0,00	
<b>Totale Titolo 1</b>	CO	6.662,00	6.538,80	9.356,00	6.500,00	6.500,00	22.356,00	
	SV	0,00	0,00	0,00	0,00	0,00	0,00	
	T	6.662,00	6.538,80	9.356,00	6.500,00	6.500,00	22.356,00	
<b>Totale Programma</b>	T	6.662,00	6.538,80	9.356,00	6.500,00	6.500,00	22.356,00	
	CO	6.662,00	6.538,80	9.356,00	6.500,00	6.500,00	22.356,00	
	SV	0,00	0,00	0,00	0,00	0,00	0,00	


**Bilancio Pluriennale** 2011 - 2013


**Programma 28-LO SPORTELLINO UNICO TECNICO**

Interventi		Impegni ultimo esercizio chiuso	Previsioni definitive esercizio in corso	PREVISIONI DEL BILANCIO PLURIENNALE 2011- 2013				Annotazioni
				2011	2012	2013	TOTALE	
1	2	3	4	5	6	7	8	9
<b>TITOLO 1</b>								
Spese correnti								
Personale								
	CO	0,00	0,00	0,00	0,00	0,00	0,00	
	SV	0,00	0,00	0,00	0,00	0,00	0,00	
	T	0,00	0,00	0,00	0,00	0,00	0,00	
Acquisto di beni di consumo e/o di materie prime								
	CO	0,00	0,00	0,00	0,00	0,00	0,00	
	SV	0,00	0,00	0,00	0,00	0,00	0,00	
	T	0,00	0,00	0,00	0,00	0,00	0,00	
Prestazioni di servizi								
	CO	27.936,56	27.410,00	59.460,00	29.000,00	24.500,00	112.960,00	
	SV	0,00	0,00	0,00	0,00	0,00	0,00	
	T	27.936,56	27.410,00	59.460,00	29.000,00	24.500,00	112.960,00	
Trasferimenti								
	CO	0,00	12.000,00	0,00	0,00	0,00	0,00	
	SV	0,00	0,00	0,00	0,00	0,00	0,00	
	T	0,00	12.000,00	0,00	0,00	0,00	0,00	
<b>Totale Titolo 1</b>								
	CO	27.936,56	39.410,00	59.460,00	29.000,00	24.500,00	112.960,00	
	SV	0,00	0,00	0,00	0,00	0,00	0,00	
	T	27.936,56	39.410,00	59.460,00	29.000,00	24.500,00	112.960,00	
<b>TITOLO 2</b>								
Spese in conto capitale								
Acquisizione di beni immobili								
	SV	4.049.619,00	31.500,00	122.000,00	0,00	0,00	122.000,00	
Espropri e servitu' onerose								
	SV	155.630,00	40.000,00	35.000,00	20.000,00	20.000,00	75.000,00	
Acquisizione di beni mobili, macchine ed attrezzature tecnico-scientifiche								
	SV	0,00	22.000,00	10.790,00	0,00	0,00	10.790,00	
Incarichi professionali esterni								
	SV	0,00	0,00	0,00	0,00	0,00	0,00	
Trasferimenti di capitale								
	SV	64.371,00	236.186,61	81.523,00	53.000,00	53.000,00	187.523,00	


**Bilancio Pluriennale** 2011 - 2013

**Programma 28-LO SPORTELLINO UNICO TECNICO**


Interventi		Impegni ultimo esercizio chiuso	Previsioni definitive esercizio in corso	PREVISIONI DEL BILANCIO PLURIENNALE 2011- 2013				Annotazioni
				2011	2012	2013	TOTALE	
1	2	3	4	5	6	7	8	9
TITOLO 2 Spese in conto capitale								
<b>Totale Titolo 2</b>								
	SV	4.269.620,00	329.686,61	249.313,00	73.000,00	73.000,00	395.313,00	
	T	4.269.620,00	329.686,61	249.313,00	73.000,00	73.000,00	395.313,00	
<b>Totale Programma</b>								
	T	4.297.556,56	369.096,61	308.773,00	102.000,00	97.500,00	508.273,00	
	CO	27.936,56	39.410,00	59.460,00	29.000,00	24.500,00	112.960,00	
	SV	4.269.620,00	329.686,61	249.313,00	73.000,00	73.000,00	395.313,00	


**Bilancio Pluriennale** 2011 - 2013

**Programma 29-I SERVIZI DI STAFF**

Interventi		Impegni ultimo esercizio chiuso	Previsioni definitive esercizio in corso	PREVISIONI DEL BILANCIO PLURIENNALE 2011- 2013				Annotazioni
				2011	2012	2013	TOTALE	
1	2	3	4	5	6	7	8	9
<b>TITOLO 1</b>								
Spese correnti								
Personale								
	CO	0,00	0,00	0,00	0,00	0,00	0,00	
	SV	0,00	0,00	0,00	0,00	0,00	0,00	
	T	0,00	0,00	0,00	0,00	0,00	0,00	
Acquisto di beni di consumo e/o di materie prime								
	CO	1.448,00	71,20	5.100,00	100,00	100,00	5.300,00	
	SV	0,00	0,00	0,00	0,00	0,00	0,00	
	T	1.448,00	71,20	5.100,00	100,00	100,00	5.300,00	
Prestazioni di servizi								
	CO	118.360,00	129.720,00	140.500,00	137.500,00	139.250,00	417.250,00	
	SV	0,00	0,00	0,00	0,00	0,00	0,00	
	T	118.360,00	129.720,00	140.500,00	137.500,00	139.250,00	417.250,00	
Trasferimenti								
	CO	16.614,33	16.636,17	16.900,00	16.900,00	16.900,00	50.700,00	
	SV	0,00	0,00	0,00	0,00	0,00	0,00	
	T	16.614,33	16.636,17	16.900,00	16.900,00	16.900,00	50.700,00	
<b>Totale Titolo 1</b>								
	CO	136.422,33	146.427,37	162.500,00	154.500,00	156.250,00	473.250,00	
	SV	0,00	0,00	0,00	0,00	0,00	0,00	
	T	136.422,33	146.427,37	162.500,00	154.500,00	156.250,00	473.250,00	
<b>TITOLO 2</b>								
Spese in conto capitale								
Acquisizione di beni mobili, macchine ed attrezzature tecnico-scientifiche								
	SV	0,00	30.000,00	30.000,00	30.000,00	30.000,00	90.000,00	
Incarichi professionali esterni								
	SV	0,00	0,00	0,00	0,00	0,00	0,00	
Trasferimenti di capitale								
	SV	0,00	0,00	0,00	0,00	0,00	0,00	
<b>Totale Titolo 2</b>								
	SV	0,00	30.000,00	30.000,00	30.000,00	30.000,00	90.000,00	
	T	0,00	30.000,00	30.000,00	30.000,00	30.000,00	90.000,00	






## Bilancio Pluriennale 2011 - 2013


### Programma 29-I SERVIZI DI STAFF

Interventi		Impegni ultimo esercizio chiuso	Previsioni definitive esercizio in corso	PREVISIONI DEL BILANCIO PLURIENNALE 2011- 2013				Annotazioni
				2011	2012	2013	TOTALE	
1	2	3	4	5	6	7	8	9
<b>Totale Programma</b>								
	T	136.422,33	176.427,37	192.500,00	184.500,00	186.250,00	563.250,00	
	CO	136.422,33	146.427,37	162.500,00	154.500,00	156.250,00	473.250,00	
	SV	0,00	30.000,00	30.000,00	30.000,00	30.000,00	90.000,00	


**Bilancio Pluriennale** 2011 - 2013

**Programma 30-VILLA SOTTOCASA**


Interventi		Impegni ultimo esercizio chiuso	Previsioni definitive esercizio in corso	PREVISIONI DEL BILANCIO PLURIENNALE 2011- 2013				Annotazioni
				2011	2012	2013	TOTALE	
1	2	3	4	5	6	7	8	9
<b>TITOLO 1</b>								
Spese correnti								
Personale	CO	0,00	0,00	0,00	0,00	0,00	0,00	
	SV	0,00	0,00	0,00	0,00	0,00	0,00	
	T	0,00	0,00	0,00	0,00	0,00	0,00	
Acquisto di beni di consumo e/o di materie prime	CO	4.958,04	5.000,00	8.000,00	8.000,00	8.000,00	24.000,00	
	SV	0,00	0,00	0,00	0,00	0,00	0,00	
	T	4.958,04	5.000,00	8.000,00	8.000,00	8.000,00	24.000,00	
Prestazioni di servizi	CO	120.937,96	65.491,11	95.200,00	93.500,00	87.500,00	276.200,00	
	SV	0,00	0,00	0,00	0,00	0,00	0,00	
	T	120.937,96	65.491,11	95.200,00	93.500,00	87.500,00	276.200,00	
Imposte e tasse	CO	305,57	308,89	1.000,00	2.000,00	2.000,00	5.000,00	
	SV	0,00	0,00	0,00	0,00	0,00	0,00	
	T	305,57	308,89	1.000,00	2.000,00	2.000,00	5.000,00	
<b>Totale Titolo 1</b>								
	CO	126.201,57	70.800,00	104.200,00	103.500,00	97.500,00	305.200,00	
	SV	0,00	0,00	0,00	0,00	0,00	0,00	
	T	126.201,57	70.800,00	104.200,00	103.500,00	97.500,00	305.200,00	
<b>TITOLO 2</b>								
Spese in conto capitale								
Acquisizione di beni immobili	SV	0,00	17.000,00	0,00	0,00	0,00	0,00	
Acquisizione di beni mobili, macchine ed attrezzature tecnico-scientifiche	SV	55.000,00	0,00	20.000,00	5.000,00	5.000,00	30.000,00	
Incarichi professionali esterni	SV	0,00	35.000,00	0,00	0,00	0,00	0,00	
<b>Totale Titolo 2</b>								
	SV	55.000,00	52.000,00	20.000,00	5.000,00	5.000,00	30.000,00	
	T	55.000,00	52.000,00	20.000,00	5.000,00	5.000,00	30.000,00	



## Bilancio Pluriennale 2011 - 2013


### Programma 30-VILLA SOTTOCASA

Interventi		Impegni ultimo esercizio chiuso	Previsioni definitive esercizio in corso	PREVISIONI DEL BILANCIO PLURIENNALE 2011- 2013				Annotazioni
				2011	2012	2013	TOTALE	
1	2	3	4	5	6	7	8	9
<b>Totale Programma</b>								
	T	181.201,57	122.800,00	124.200,00	108.500,00	102.500,00	335.200,00	
	CO	126.201,57	70.800,00	104.200,00	103.500,00	97.500,00	305.200,00	
	SV	55.000,00	52.000,00	20.000,00	5.000,00	5.000,00	30.000,00	


**Bilancio Pluriennale** 2011 - 2013


**Programma 31-IL PROGETTO QUALITA'**

Interventi		Impegni ultimo esercizio chiuso	Previsioni definitive esercizio in corso	PREVISIONI DEL BILANCIO PLURIENNALE 2011- 2013				Annotazioni
				2011	2012	2013	TOTALE	
1	2	3	4	5	6	7	8	9
<b>TITOLO 1</b>								
Spese correnti								
Acquisto di beni di consumo e/o di materie prime	CO	0,00	0,00	0,00	0,00	0,00	0,00	
	SV	0,00	0,00	0,00	0,00	0,00	0,00	
	T	0,00	0,00	0,00	0,00	0,00	0,00	
Prestazioni di servizi	CO	3.000,00	2.000,00	5.500,00	3.000,00	1.750,00	10.250,00	
	SV	0,00	0,00	0,00	0,00	0,00	0,00	
	T	3.000,00	2.000,00	5.500,00	3.000,00	1.750,00	10.250,00	
Trasferimenti	CO	2.298,08	2.051,44	2.200,00	2.200,00	2.200,00	6.600,00	
	SV	0,00	0,00	0,00	0,00	0,00	0,00	
	T	2.298,08	2.051,44	2.200,00	2.200,00	2.200,00	6.600,00	
<b>Totale Titolo 1</b>	CO	5.298,08	4.051,44	7.700,00	5.200,00	3.950,00	16.850,00	
	SV	0,00	0,00	0,00	0,00	0,00	0,00	
	T	5.298,08	4.051,44	7.700,00	5.200,00	3.950,00	16.850,00	
<b>Totale Programma</b>	T	5.298,08	4.051,44	7.700,00	5.200,00	3.950,00	16.850,00	
	CO	5.298,08	4.051,44	7.700,00	5.200,00	3.950,00	16.850,00	
	SV	0,00	0,00	0,00	0,00	0,00	0,00	


**Bilancio Pluriennale** 2011 - 2013


**Programma 32-CITTA' DELLA PARTECIPAZIONE**

Interventi		Impegni ultimo esercizio chiuso	Previsioni definitive esercizio in corso	PREVISIONI DEL BILANCIO PLURIENNALE 2011- 2013				Annotazioni
				2011	2012	2013	TOTALE	
1	2	3	4	5	6	7	8	9
TITOLO 1								
Spese correnti								
Prestazioni di servizi	CO	3.140,55	1.500,00	4.000,00	4.000,00	2.000,00	10.000,00	
	SV	0,00	0,00	0,00	0,00	0,00	0,00	
	T	3.140,55	1.500,00	4.000,00	4.000,00	2.000,00	10.000,00	
Trasferimenti	CO	2.000,00	0,00	0,00	0,00	0,00	0,00	
	SV	0,00	0,00	0,00	0,00	0,00	0,00	
	T	2.000,00	0,00	0,00	0,00	0,00	0,00	
<b>Totale Titolo 1</b>	CO	5.140,55	1.500,00	4.000,00	4.000,00	2.000,00	10.000,00	
	SV	0,00	0,00	0,00	0,00	0,00	0,00	
	T	5.140,55	1.500,00	4.000,00	4.000,00	2.000,00	10.000,00	
<b>Totale Programma</b>	T	5.140,55	1.500,00	4.000,00	4.000,00	2.000,00	10.000,00	
	CO	5.140,55	1.500,00	4.000,00	4.000,00	2.000,00	10.000,00	
	SV	0,00	0,00	0,00	0,00	0,00	0,00	


**Bilancio Pluriennale** 2011 - 2013

**Programma 33-IL CIRCONDARIO/LA NUOVA PROVINCIA**


Interventi		Impegni ultimo esercizio chiuso	Previsioni definitive esercizio in corso	PREVISIONI DEL BILANCIO PLURIENNALE 2011- 2013				Annotazioni
				2011	2012	2013	TOTALE	
1	2	3	4	5	6	7	8	9
<b>TITOLO 1</b>								
Spese correnti								
Acquisto di beni di consumo e/o di materie prime	CO	0,00	0,00	0,00	0,00	0,00	0,00	
	SV	0,00	0,00	0,00	0,00	0,00	0,00	
	T	0,00	0,00	0,00	0,00	0,00	0,00	
Prestazioni di servizi	CO	0,00	0,00	0,00	0,00	0,00	0,00	
	SV	0,00	0,00	0,00	0,00	0,00	0,00	
	T	0,00	0,00	0,00	0,00	0,00	0,00	
Trasferimenti	CO	0,00	0,00	0,00	0,00	0,00	0,00	
	SV	0,00	0,00	0,00	0,00	0,00	0,00	
	T	0,00	0,00	0,00	0,00	0,00	0,00	
<b>Totale Titolo 1</b>	CO	0,00	0,00	0,00	0,00	0,00	0,00	
	SV	0,00	0,00	0,00	0,00	0,00	0,00	
	T	0,00	0,00	0,00	0,00	0,00	0,00	
<b>Totale Programma</b>	T	0,00	0,00	0,00	0,00	0,00	0,00	
	CO	0,00	0,00	0,00	0,00	0,00	0,00	
	SV	0,00	0,00	0,00	0,00	0,00	0,00	



## Bilancio Pluriennale 2011 - 2013

### Programma 34-CITTA' DEI BAMBINI E DELLE BAMBINE


Interventi		Impegni ultimo esercizio chiuso	Previsioni definitive esercizio in corso	PREVISIONI DEL BILANCIO PLURIENNALE 2011- 2013				Annotazioni
				2011	2012	2013	TOTALE	
1	2	3	4	5	6	7	8	9
<b>TITOLO 1</b>								
Spese correnti								
Acquisto di beni di consumo e/o di materie prime	CO	7.998,40	7.000,00	6.000,00	6.000,00	6.000,00	18.000,00	
	SV	0,00	0,00	0,00	0,00	0,00	0,00	
	T	7.998,40	7.000,00	6.000,00	6.000,00	6.000,00	18.000,00	
Prestazioni di servizi	CO	11.837,16	8.000,00	20.000,00	10.000,00	10.000,00	40.000,00	
	SV	0,00	0,00	0,00	0,00	0,00	0,00	
	T	11.837,16	8.000,00	20.000,00	10.000,00	10.000,00	40.000,00	
Trasferimenti	CO	26.000,00	34.500,00	0,00	0,00	0,00	0,00	
	SV	0,00	0,00	0,00	0,00	0,00	0,00	
	T	26.000,00	34.500,00	0,00	0,00	0,00	0,00	
<b>Totale Titolo 1</b>								
	CO	45.835,56	49.500,00	26.000,00	16.000,00	16.000,00	58.000,00	
	SV	0,00	0,00	0,00	0,00	0,00	0,00	
	T	45.835,56	49.500,00	26.000,00	16.000,00	16.000,00	58.000,00	
<b>TITOLO 2</b>								
Spese in conto capitale								
Acquisizione di beni immobili	SV	0,00	37.000,00	38.000,00	38.000,00	47.000,00	123.000,00	
Incarichi professionali esterni	SV	0,00	3.000,00	6.000,00	2.000,00	3.000,00	11.000,00	
<b>Totale Titolo 2</b>								
	SV	0,00	40.000,00	44.000,00	40.000,00	50.000,00	134.000,00	
	T	0,00	40.000,00	44.000,00	40.000,00	50.000,00	134.000,00	
<b>Totale Programma</b>								
	T	45.835,56	89.500,00	70.000,00	56.000,00	66.000,00	192.000,00	
	CO	45.835,56	49.500,00	26.000,00	16.000,00	16.000,00	58.000,00	
	SV	0,00	40.000,00	44.000,00	40.000,00	50.000,00	134.000,00	


**Bilancio Pluriennale** 2011 - 2013

**Programma 35-POLITICA TERRITORIALE PER LA CASA**

Interventi		Impegni ultimo esercizio chiuso	Previsioni definitive esercizio in corso	PREVISIONI DEL BILANCIO PLURIENNALE 2011- 2013				Annotazioni
				2011	2012	2013	TOTALE	
1	2	3	4	5	6	7	8	9
TITOLO 2 Spese in conto capitale Incarichi professionali esterni								
	SV	10.000,00	3.700,00	72.600,00	55.000,00	30.000,00	157.600,00	
<b>Totale Titolo 2</b>	SV	10.000,00	3.700,00	72.600,00	55.000,00	30.000,00	157.600,00	
	T	10.000,00	3.700,00	72.600,00	55.000,00	30.000,00	157.600,00	
<b>Totale Programma</b>	T	10.000,00	3.700,00	72.600,00	55.000,00	30.000,00	157.600,00	
	SV	10.000,00	3.700,00	72.600,00	55.000,00	30.000,00	157.600,00	






## Bilancio Pluriennale 2011 - 2013

### Programma 36-LO SVILUPPO ECONOMICO

Interventi		Impegni ultimo esercizio chiuso	Previsioni definitive esercizio in corso	PREVISIONI DEL BILANCIO PLURIENNALE 2011- 2013				Annotazioni
				2011	2012	2013	TOTALE	
1	2	3	4	5	6	7	8	9
<b>TITOLO 1</b>								
Spese correnti								
Prestazioni di servizi								
	CO	0,00	0,00	0,00	0,00	0,00	0,00	0,00
	SV	0,00	0,00	0,00	0,00	0,00	0,00	0,00
	T	0,00	0,00	0,00	0,00	0,00	0,00	0,00
Trasferimenti								
	CO	0,00	0,00	0,00	0,00	0,00	0,00	0,00
	SV	0,00	0,00	0,00	0,00	0,00	0,00	0,00
	T	0,00	0,00	0,00	0,00	0,00	0,00	0,00
<b>Totale Titolo 1</b>								
	CO	0,00	0,00	0,00	0,00	0,00	0,00	0,00
	SV	0,00	0,00	0,00	0,00	0,00	0,00	0,00
	T	0,00	0,00	0,00	0,00	0,00	0,00	0,00
<b>Totale Programma</b>								
	T	0,00	0,00	0,00	0,00	0,00	0,00	0,00
	CO	0,00	0,00	0,00	0,00	0,00	0,00	0,00
	SV	0,00	0,00	0,00	0,00	0,00	0,00	0,00


**Bilancio Pluriennale** 2011 - 2013

**Programma 37- IL PATRIMONIO**

Interventi		Impegni ultimo esercizio chiuso	Previsioni definitive esercizio in corso	PREVISIONI DEL BILANCIO PLURIENNALE 2011- 2013				Annotazioni
				2011	2012	2013	TOTALE	
1	2	3	4	5	6	7	8	9
TITOLO 1 Spese correnti Prestazioni di servizi								
	CO	297.272,86	352.589,79	354.150,00	357.700,00	357.100,00	1.068.950,00	
	SV	0,00	0,00	0,00	0,00	0,00	0,00	
	T	297.272,86	352.589,79	354.150,00	357.700,00	357.100,00	1.068.950,00	
<b>Totale Titolo 1</b>								
	CO	297.272,86	352.589,79	354.150,00	357.700,00	357.100,00	1.068.950,00	
	SV	0,00	0,00	0,00	0,00	0,00	0,00	
	T	297.272,86	352.589,79	354.150,00	357.700,00	357.100,00	1.068.950,00	
TITOLO 2 Spese in conto capitale Incarichi professionali esterni								
	SV	110.000,00	118.000,00	15.000,00	135.000,00	10.000,00	160.000,00	
<b>Totale Titolo 2</b>								
	SV	110.000,00	118.000,00	15.000,00	135.000,00	10.000,00	160.000,00	
	T	110.000,00	118.000,00	15.000,00	135.000,00	10.000,00	160.000,00	
<b>Totale Programma</b>								
	T	407.272,86	470.589,79	369.150,00	492.700,00	367.100,00	1.228.950,00	
	CO	297.272,86	352.589,79	354.150,00	357.700,00	357.100,00	1.068.950,00	
	SV	110.000,00	118.000,00	15.000,00	135.000,00	10.000,00	160.000,00	


LEGENDA CO = Spesa consolidata  
SV = Spesa di sviluppo  
T = Totale

Riepilogo per programmi


---


**Riepilogo per Programmi Bilancio Pluriennale**      2011 - 2013

N.	Programma		Impegni ultimo esercizio chiuso	Previsioni definitive esercizio in corso	PREVISIONI DEL BILANCIO PLURIENNALE 2011- 2013			
					2011	2012	2013	TOTALE
1	2	3	4	5	6	7	8	9
1	I SERVIZI SOCIALI	CO	455.168,68	500.493,17	479.017,00	475.517,00	465.517,00	1.420.051,00
		SV	0,00	0,00	0,00	0,00	0,00	0,00
		T1	455.168,68	500.493,17	479.017,00	475.517,00	465.517,00	1.420.051,00
		IN	0,00	20.000,00	10.000,00	10.000,00	10.000,00	30.000,00
		T2	455.168,68	520.493,17	489.017,00	485.517,00	475.517,00	1.450.051,00
2	LA GESTIONE SOVRATERRITORIALE	CO	530.281,00	460.007,00	497.752,00	497.752,00	497.752,00	1.493.256,00
		SV	0,00	0,00	0,00	0,00	0,00	0,00
		T1	530.281,00	460.007,00	497.752,00	497.752,00	497.752,00	1.493.256,00
		IN	0,00	0,00	0,00	0,00	0,00	0,00
		T2	530.281,00	460.007,00	497.752,00	497.752,00	497.752,00	1.493.256,00
3	I MINORI E LA FAMIGLIA	CO	721.875,91	883.633,86	712.507,00	682.107,00	799.003,00	2.193.617,00
		SV	0,00	0,00	0,00	0,00	0,00	0,00
		T1	721.875,91	883.633,86	712.507,00	682.107,00	799.003,00	2.193.617,00
		IN	0,00	6.000,00	6.000,00	6.000,00	6.000,00	18.000,00
		T2	721.875,91	889.633,86	718.507,00	688.107,00	805.003,00	2.211.617,00
4	LA DISABILITA'	CO	387.562,21	401.610,20	395.448,00	395.448,00	395.198,00	1.186.094,00
		SV	0,00	0,00	0,00	0,00	0,00	0,00
		T1	387.562,21	401.610,20	395.448,00	395.448,00	395.198,00	1.186.094,00
		IN	0,00	2.000,00	35.000,00	35.000,00	36.000,00	106.000,00
		T2	387.562,21	403.610,20	430.448,00	430.448,00	431.198,00	1.292.094,00
5	GLI ANZIANI	CO	664.368,21	623.090,23	661.240,00	661.240,00	660.640,00	1.983.120,00
		SV	0,00	0,00	0,00	0,00	0,00	0,00
		T1	664.368,21	623.090,23	661.240,00	661.240,00	660.640,00	1.983.120,00
		IN	0,00	0,00	0,00	0,00	0,00	0,00
		T2	664.368,21	623.090,23	661.240,00	661.240,00	660.640,00	1.983.120,00
6	I GIOVANI	CO	48.972,54	48.006,00	36.006,00	36.006,00	35.506,00	107.518,00
		SV	0,00	0,00	0,00	0,00	0,00	0,00


**Riepilogo per Programmi Bilancio Pluriennale**      2011 - 2013

N.	Programma		Impegni ultimo esercizio chiuso	Previsioni definitive esercizio in corso	PREVISIONI DEL BILANCIO PLURIENNALE 2011- 2013			TOTALE
					2011	2012	2013	
1	2	3	4	5	6	7	8	9
6	I GIOVANI	T1	48.972,54	48.006,00	36.006,00	36.006,00	35.506,00	107.518,00
		IN	0,00	0,00	0,00	0,00	0,00	0,00
		T2	48.972,54	48.006,00	36.006,00	36.006,00	35.506,00	107.518,00
7	POLITICHE ATTIVE DEL LAVORO	CO	28.890,00	25.613,00	27.500,00	27.500,00	27.500,00	82.500,00
		SV	0,00	0,00	0,00	0,00	0,00	0,00
		T1	28.890,00	25.613,00	27.500,00	27.500,00	27.500,00	82.500,00
		IN	0,00	0,00	0,00	0,00	0,00	0,00
		T2	28.890,00	25.613,00	27.500,00	27.500,00	27.500,00	82.500,00
8	L'ISTRUZIONE	CO	0,00	0,00	0,00	0,00	0,00	0,00
		SV	0,00	0,00	0,00	0,00	0,00	0,00
		T1	0,00	0,00	0,00	0,00	0,00	0,00
		IN	0,00	36.500,00	25.000,00	25.000,00	25.000,00	75.000,00
		T2	0,00	36.500,00	25.000,00	25.000,00	25.000,00	75.000,00
9	IL DIRITTO ALLO STUDIO	CO	691.150,99	588.964,00	598.444,00	598.444,00	598.444,00	1.795.332,00
		SV	0,00	0,00	0,00	0,00	0,00	0,00
		T1	691.150,99	588.964,00	598.444,00	598.444,00	598.444,00	1.795.332,00
		IN	0,00	0,00	0,00	0,00	0,00	0,00
		T2	691.150,99	588.964,00	598.444,00	598.444,00	598.444,00	1.795.332,00
10	ATTIVITA' CULTURALI, ASSOCIAZIONISMO	CO	169.404,82	126.664,45	111.596,00	109.096,00	100.249,00	320.941,00
		SV	0,00	0,00	0,00	0,00	0,00	0,00
		T1	169.404,82	126.664,45	111.596,00	109.096,00	100.249,00	320.941,00
		IN	0,00	0,00	0,00	0,00	0,00	0,00
		T2	169.404,82	126.664,45	111.596,00	109.096,00	100.249,00	320.941,00
11	LA BIBLIOTECA	CO	165.848,72	125.698,00	120.398,00	119.867,00	111.467,00	351.732,00
		SV	0,00	0,00	0,00	0,00	0,00	0,00
		T1	165.848,72	125.698,00	120.398,00	119.867,00	111.467,00	351.732,00


**Riepilogo per Programmi Bilancio Pluriennale**      2011 - 2013


N.	Programma		Impegni ultimo esercizio chiuso	Previsioni definitive esercizio in corso	PREVISIONI DEL BILANCIO PLURIENNALE 2011- 2013			
					2011	2012	2013	TOTALE
1	2	3	4	5	6	7	8	9
11	LA BIBLIOTECA	IN	2.760,00	7.500,00	7.500,00	7.500,00	7.500,00	22.500,00
		T2	168.608,72	133.198,00	127.898,00	127.367,00	118.967,00	374.232,00
12	SISTEMA BIBLIOTECARIO VIMERCATESE	CO	447.135,52	465.913,40	466.996,00	408.456,00	408.456,00	1.283.908,00
		SV	0,00	0,00	0,00	0,00	0,00	0,00
		T1	447.135,52	465.913,40	466.996,00	408.456,00	408.456,00	1.283.908,00
		IN	62.949,65	95.294,68	33.935,00	32.935,00	32.935,00	99.805,00
		T2	510.085,17	561.208,08	500.931,00	441.391,00	441.391,00	1.383.713,00
13	LO SPORT	CO	210.056,75	182.100,00	201.200,00	200.700,00	200.700,00	602.600,00
		SV	0,00	0,00	0,00	0,00	0,00	0,00
		T1	210.056,75	182.100,00	201.200,00	200.700,00	200.700,00	602.600,00
		IN	4.000,00	15.000,00	13.000,00	13.000,00	13.000,00	39.000,00
		T2	214.056,75	197.100,00	214.200,00	213.700,00	213.700,00	641.600,00
14	LA POLIZIA LOCALE	CO	234.616,47	224.280,00	231.080,00	241.550,00	247.100,00	719.730,00
		SV	0,00	0,00	0,00	0,00	0,00	0,00
		T1	234.616,47	224.280,00	231.080,00	241.550,00	247.100,00	719.730,00
		IN	75.734,00	83.000,00	197.500,00	115.000,00	125.000,00	437.500,00
		T2	310.350,47	307.280,00	428.580,00	356.550,00	372.100,00	1.157.230,00
15	LA PROTEZIONE CIVILE	CO	13.900,00	7.350,00	7.350,00	7.350,00	3.675,00	18.375,00
		SV	0,00	0,00	0,00	0,00	0,00	0,00
		T1	13.900,00	7.350,00	7.350,00	7.350,00	3.675,00	18.375,00
		IN	4.000,00	2.000,00	2.000,00	3.000,00	3.000,00	8.000,00
		T2	17.900,00	9.350,00	9.350,00	10.350,00	6.675,00	26.375,00
16	I TRASPORTI	CO	389.499,92	393.980,07	421.300,00	400.300,00	399.400,00	1.221.000,00
		SV	0,00	0,00	0,00	0,00	0,00	0,00
		T1	389.499,92	393.980,07	421.300,00	400.300,00	399.400,00	1.221.000,00
		IN	0,00	5.000,00	0,00	0,00	0,00	0,00
		T2	389.499,92	398.980,07	421.300,00	400.300,00	399.400,00	1.221.000,00



## Riepilogo per Programmi Bilancio Pluriennale

2011 - 2013

N.	Programma		Impegni ultimo esercizio chiuso	Previsioni definitive esercizio in corso	PREVISIONI DEL BILANCIO PLURIENNALE 2011- 2013			
					2011	2012	2013	TOTALE
1	2	3	4	5	6	7	8	9
17	SPAZIO CITTA'							
		CO	64.221,95	90.763,40	68.564,00	68.600,00	65.614,00	202.778,00
		SV	0,00	0,00	0,00	0,00	0,00	0,00
		T1	64.221,95	90.763,40	68.564,00	68.600,00	65.614,00	202.778,00
		IN	0,00	10.000,00	10.000,00	10.000,00	10.000,00	30.000,00
		T2	64.221,95	100.763,40	78.564,00	78.600,00	75.614,00	232.778,00
18	I SERVIZI DEMOGRAFICI							
		CO	10.023,84	14.340,00	112.540,00	12.540,00	11.040,00	136.120,00
		SV	0,00	0,00	0,00	0,00	0,00	0,00
		T1	10.023,84	14.340,00	112.540,00	12.540,00	11.040,00	136.120,00
		IN	0,00	0,00	0,00	0,00	0,00	0,00
		T2	10.023,84	14.340,00	112.540,00	12.540,00	11.040,00	136.120,00
19	ORGANI ISTITUZIONALI E SEGRETERIA							
		CO	649.862,53	736.116,85	879.068,00	760.160,00	759.360,00	2.398.588,00
		SV	0,00	0,00	0,00	0,00	0,00	0,00
		T1	649.862,53	736.116,85	879.068,00	760.160,00	759.360,00	2.398.588,00
		IN	0,00	0,00	0,00	0,00	0,00	0,00
		T2	649.862,53	736.116,85	879.068,00	760.160,00	759.360,00	2.398.588,00
20	IL PERSONALE							
		CO	6.557.697,28	6.798.670,85	6.645.961,00	6.599.728,00	6.092.582,00	19.338.271,00
		SV	0,00	0,00	0,00	0,00	0,00	0,00
		T1	6.557.697,28	6.798.670,85	6.645.961,00	6.599.728,00	6.092.582,00	19.338.271,00
		IN	0,00	4.119,00	2.000,00	2.000,00	2.000,00	6.000,00
		T2	6.557.697,28	6.802.789,85	6.647.961,00	6.601.728,00	6.094.582,00	19.344.271,00
21	RISORSE UMANE							
		CO	360.229,74	318.322,79	296.587,00	282.157,00	225.257,00	804.001,00
		SV	0,00	0,00	0,00	0,00	0,00	0,00
		T1	360.229,74	318.322,79	296.587,00	282.157,00	225.257,00	804.001,00
		IN	0,00	0,00	0,00	0,00	0,00	0,00
		T2	360.229,74	318.322,79	296.587,00	282.157,00	225.257,00	804.001,00
22	I SERVIZI ECONOMICI E FINANZIARI							
		CO	3.335.127,87	4.918.859,49	5.004.284,00	4.953.071,00	4.765.087,00	14.722.442,00



## Riepilogo per Programmi Bilancio Pluriennale


2011 - 2013

N.	Programma		Impegni ultimo esercizio chiuso	Previsioni definitive esercizio in corso	PREVISIONI DEL BILANCIO PLURIENNALE 2011- 2013			
					2011	2012	2013	TOTALE
1	2	3	4	5	6	7	8	9
22	I SERVIZI ECONOMICI E FINANZIARI							
		SV	0,00	0,00	0,00	0,00	0,00	0,00
		T1	3.335.127,87	4.918.859,49	5.004.284,00	4.953.071,00	4.765.087,00	14.722.442,00
		IN	1.000,00	10.000,00	10.328,00	10.000,00	10.000,00	30.328,00
		T2	3.336.127,87	4.928.859,49	5.014.612,00	4.963.071,00	4.775.087,00	14.752.770,00
23	IL SIT E IL PROGETTO CATASTO							
		CO	156.014,00	194.538,60	280.629,00	280.629,00	280.629,00	841.887,00
		SV	0,00	0,00	0,00	0,00	0,00	0,00
		T1	156.014,00	194.538,60	280.629,00	280.629,00	280.629,00	841.887,00
		IN	124.482,00	45.400,00	20.000,00	30.000,00	0,00	50.000,00
		T2	280.496,00	239.938,60	300.629,00	310.629,00	280.629,00	891.887,00
24	LO SVILUPPO URBANISTICO							
		CO	0,00	0,00	0,00	0,00	0,00	0,00
		SV	0,00	0,00	0,00	0,00	0,00	0,00
		T1	0,00	0,00	0,00	0,00	0,00	0,00
		IN	67.240,00	146.000,00	70.000,00	40.000,00	40.000,00	150.000,00
		T2	67.240,00	146.000,00	70.000,00	40.000,00	40.000,00	150.000,00
25	L'AMBIENTE							
		CO	3.369.772,87	3.309.202,02	3.244.150,00	3.226.150,00	3.240.150,00	9.710.450,00
		SV	0,00	0,00	0,00	0,00	0,00	0,00
		T1	3.369.772,87	3.309.202,02	3.244.150,00	3.226.150,00	3.240.150,00	9.710.450,00
		IN	59.997,93	535.894,10	252.711,00	166.722,00	165.980,00	585.413,00
		T2	3.429.770,80	3.845.096,12	3.496.861,00	3.392.872,00	3.406.130,00	10.295.863,00
26	LE OPERE PUBBLICHE							
		CO	746.991,92	656.012,50	649.710,00	633.580,00	651.445,00	1.934.735,00
		SV	0,00	0,00	0,00	0,00	0,00	0,00
		T1	746.991,92	656.012,50	649.710,00	633.580,00	651.445,00	1.934.735,00
		IN	1.694.586,18	3.772.205,42	2.393.000,00	1.415.000,00	2.260.000,00	6.068.000,00
		T2	2.441.578,10	4.428.217,92	3.042.710,00	2.048.580,00	2.911.445,00	8.002.735,00
27	IL COMMERCIO							
		CO	6.662,00	6.538,80	9.356,00	6.500,00	6.500,00	22.356,00
		SV	0,00	0,00	0,00	0,00	0,00	0,00




**Riepilogo per Programmi Bilancio Pluriennale**      2011 - 2013


N.	Programma		Impegni ultimo esercizio chiuso	Previsioni definitive esercizio in corso	PREVISIONI DEL BILANCIO PLURIENNALE 2011- 2013			
					2011	2012	2013	TOTALE
1	2	3	4	5	6	7	8	9
27	IL COMMERCIO	T1	6.662,00	6.538,80	9.356,00	6.500,00	6.500,00	22.356,00
		IN	0,00	0,00	0,00	0,00	0,00	0,00
		T2	6.662,00	6.538,80	9.356,00	6.500,00	6.500,00	22.356,00
28	LO SPORTELLO UNICO TECNICO	CO	27.936,56	39.410,00	59.460,00	29.000,00	24.500,00	112.960,00
		SV	0,00	0,00	0,00	0,00	0,00	0,00
		T1	27.936,56	39.410,00	59.460,00	29.000,00	24.500,00	112.960,00
		IN	4.269.620,00	329.686,61	249.313,00	73.000,00	73.000,00	395.313,00
		T2	4.297.556,56	369.096,61	308.773,00	102.000,00	97.500,00	508.273,00
29	I SERVIZI DI STAFF	CO	136.422,33	146.427,37	162.500,00	154.500,00	156.250,00	473.250,00
		SV	0,00	0,00	0,00	0,00	0,00	0,00
		T1	136.422,33	146.427,37	162.500,00	154.500,00	156.250,00	473.250,00
		IN	0,00	30.000,00	30.000,00	30.000,00	30.000,00	90.000,00
		T2	136.422,33	176.427,37	192.500,00	184.500,00	186.250,00	563.250,00
30	VILLA SOTTOCASA	CO	126.201,57	70.800,00	104.200,00	103.500,00	97.500,00	305.200,00
		SV	0,00	0,00	0,00	0,00	0,00	0,00
		T1	126.201,57	70.800,00	104.200,00	103.500,00	97.500,00	305.200,00
		IN	55.000,00	52.000,00	20.000,00	5.000,00	5.000,00	30.000,00
		T2	181.201,57	122.800,00	124.200,00	108.500,00	102.500,00	335.200,00
31	IL PROGETTO QUALITA'	CO	5.298,08	4.051,44	7.700,00	5.200,00	3.950,00	16.850,00
		SV	0,00	0,00	0,00	0,00	0,00	0,00
		T1	5.298,08	4.051,44	7.700,00	5.200,00	3.950,00	16.850,00
		IN	0,00	0,00	0,00	0,00	0,00	0,00
		T2	5.298,08	4.051,44	7.700,00	5.200,00	3.950,00	16.850,00
32	CITTA' DELLA PARTECIPAZIONE	CO	5.140,55	1.500,00	4.000,00	4.000,00	2.000,00	10.000,00
		SV	0,00	0,00	0,00	0,00	0,00	0,00
		T1	5.140,55	1.500,00	4.000,00	4.000,00	2.000,00	10.000,00



## Riepilogo per Programmi Bilancio Pluriennale

2011 - 2013

N.	Programma		Impegni ultimo esercizio chiuso	Previsioni definitive esercizio in corso	PREVISIONI DEL BILANCIO PLURIENNALE 2011- 2013			
					2011	2012	2013	TOTALE
1	2	3	4	5	6	7	8	9
32	CITTA' DELLA PARTECIPAZIONE							
		IN	0,00	0,00	0,00	0,00	0,00	0,00
		T2	5.140,55	1.500,00	4.000,00	4.000,00	2.000,00	10.000,00
33	IL CIRCONDARIO/LA NUOVA PROVINCIA							
		CO	0,00	0,00	0,00	0,00	0,00	0,00
		SV	0,00	0,00	0,00	0,00	0,00	0,00
		T1	0,00	0,00	0,00	0,00	0,00	0,00
		IN	0,00	0,00	0,00	0,00	0,00	0,00
		T2	0,00	0,00	0,00	0,00	0,00	0,00
34	CITTA' DEI BAMBINI E DELLE BAMBINE							
		CO	45.835,56	49.500,00	26.000,00	16.000,00	16.000,00	58.000,00
		SV	0,00	0,00	0,00	0,00	0,00	0,00
		T1	45.835,56	49.500,00	26.000,00	16.000,00	16.000,00	58.000,00
		IN	0,00	40.000,00	44.000,00	40.000,00	50.000,00	134.000,00
		T2	45.835,56	89.500,00	70.000,00	56.000,00	66.000,00	192.000,00
35	POLITICA TERRITORIALE PER LA CASA							
		CO	0,00	0,00	0,00	0,00	0,00	0,00
		SV	0,00	0,00	0,00	0,00	0,00	0,00
		T1	0,00	0,00	0,00	0,00	0,00	0,00
		IN	10.000,00	3.700,00	72.600,00	55.000,00	30.000,00	157.600,00
		T2	10.000,00	3.700,00	72.600,00	55.000,00	30.000,00	157.600,00
36	LO SVILUPPO ECONOMICO							
		CO	0,00	0,00	0,00	0,00	0,00	0,00
		SV	0,00	0,00	0,00	0,00	0,00	0,00
		T1	0,00	0,00	0,00	0,00	0,00	0,00
		IN	0,00	0,00	0,00	0,00	0,00	0,00
		T2	0,00	0,00	0,00	0,00	0,00	0,00
37	IL PATRIMONIO							
		CO	297.272,86	352.589,79	354.150,00	357.700,00	357.100,00	1.068.950,00
		SV	0,00	0,00	0,00	0,00	0,00	0,00


**Riepilogo per Programmi Bilancio Pluriennale** 2011 - 2013

N.	Programma		Impegni ultimo esercizio chiuso	Previsioni definitive esercizio in corso	PREVISIONI DEL BILANCIO PLURIENNALE 2011- 2013			
					2011	2012	2013	TOTALE
1	2	3	4	5	6	7	8	9
37	IL PATRIMONIO							
		T1	297.272,86	352.589,79	354.150,00	357.700,00	357.100,00	1.068.950,00
		IN	110.000,00	118.000,00	15.000,00	135.000,00	10.000,00	160.000,00
		T2	407.272,86	470.589,79	369.150,00	492.700,00	367.100,00	1.228.950,00
	<b>Totale dei Programmi</b> ( Tit. I - II -III )							
		CO	21.059.443,25	22.765.047,28	22.876.693,00	22.354.348,00	21.705.571,00	66.936.612,00
		SV	0,00	0,00	0,00	0,00	0,00	0,00
		T1	21.059.443,25	22.765.047,28	22.876.693,00	22.354.348,00	21.705.571,00	66.936.612,00
		IN	6.541.369,76	5.369.299,81	3.518.887,00	2.259.157,00	2.944.415,00	8.722.459,00
		T2	27.600.813,01	28.134.347,09	26.395.580,00	24.613.505,00	24.649.986,00	75.659.071,00
	Disavanzo di amministrazione	T3	0,00	0,00	0,00			0,00
	<b>TOTALE GENERALE ( T2 + T3 )</b>	T	27.600.813,01	28.134.347,09	26.395.580,00	24.613.505,00	24.649.986,00	75.659.071,00

**Riepilogo per Programmi Bilancio Pluriennale**      2011 - 2013

N.	Programma	3	Impegni ultimo esercizio chiuso	Previsioni definitive esercizio in corso	PREVISIONI DEL BILANCIO PLURIENNALE 2011- 2013			
					2011	2012	2013	TOTALE
1	2	3	4	5	6	7	8	9

LEGENDA CO = Spesa consolidata  
 SV = Spesa di sviluppo  
 IN = Spesa d'investimento  
 T = Totale  
 T1 = Spesa consolidata + Spesa di sviluppo (Titolo I + Titolo III)  
 T2 = T1 + IN  
 T3 = Totale disavanzo di amministrazione



## Bilancio Pluriennale

Interventi		Impegni ultimo esercizio chiuso	Previsioni definitive esercizio in corso	PREVISIONI DEL BILANCIO PLURIENNALE 2011- 2013				Annotazioni
				2011	2012	2013	TOTALE	
1	2	3	4	5	6	7	8	9
<b>Riepilogo dei Titoli</b>								
TITOLO 1	T	20.081.432,64	20.182.021,28	20.324.052,00	19.763.326,00	19.195.615,00	59.282.993,00	
TITOLO 2	T	6.541.369,76	5.369.299,81	3.518.887,00	2.259.157,00	2.944.415,00	8.722.459,00	
TITOLO 3	T	978.010,61	2.535.041,00	2.552.641,00	2.591.022,00	2.509.956,00	7.653.619,00	
Totale	T	27.600.813,01	28.086.362,09	26.395.580,00	24.613.505,00	24.649.986,00	75.659.071,00	
Disavanzo di amministrazione	T	0,00	0,00	0,00			0,00	
<b>TOTALE GENERALE</b>	T	<b>27.600.813,01</b>	<b>28.086.362,09</b>	<b>26.395.580,00</b>	<b>24.613.505,00</b>	<b>24.649.986,00</b>	<b>75.659.071,00</b>	

LEGENDA CO = Spesa consolidata  
 SV = Spesa di sviluppo  
 T = Totale