




CITTÀ DI VIMERCATE  
MEDAGLIA D'ARGENTO  
AL MERITO CIVILE



# CONTO DEL BILANCIO ESERCIZIO FINANZIARIO 2012

Parte Entrata


---



Data : 31/12/2012

## GESTIONE DELLE ENTRATE - ESERCIZIO 2012

DESCRIZIONE	RESIDUO COMPETENZA TOTALE	Res. conservati e stanz. definitivi di bilancio		Num. di rif.	Conto del tesoriere Riscossioni		Determinazione Dei Residui da Riportare		Accertamenti		Maggiori o minori entrate		Motivi di minori res. att.
		Residui (A) Competenza (F) Totale (M)			Residui (B) Competenza (G) Totale (N)	Residui (C) Competenza (H) Totale (O)	Residui (D=B+C) Competenza (I=G+H) Totale (P=D+I)		(E=D-A) o (E=A-D) (L=I-F) o (L=F-I)				
<b>TITOLO 1</b> Entrate tributarie													
<b>CATEGORIA 1</b> Imposte													
<b>RISORSA 20</b> IMPOSTA COMUNALE SUGLI IMMOBILI													
<u>Codice di Bilancio</u> 1010020	Residuo	1.572.168,52			367.594,83		1.204.573,69		1.572.168,52		0,00		
	Competenza	120.000,00			94.020,25		46,10		94.066,35		- 25.933,65		
	Totale	1.692.168,52			461.615,08		1.204.619,79		1.666.234,87				
Capitolo/Articolo -> 24480/ 0 IMPOSTA COM.IMMOBILIARE	Residuo	1.527.401,02			359.322,36		1.168.078,66		1.527.401,02		0,00		
	Competenza	0,00	1		0,00		0,00		0,00		0,00		
	Totale	1.527.401,02			359.322,36		1.168.078,66		1.527.401,02				
Capitolo/Articolo -> 24520/ 0 ICI-ARRETRATI	Residuo	44.767,50			8.272,47		36.495,03		44.767,50		0,00		
	Competenza	120.000,00	2		94.020,25		46,10		94.066,35		25.933,65		-
	Totale	164.767,50			102.292,72		36.541,13		138.833,85				
<b>RISORSA 30</b> I.M.U.													
<u>Codice di Bilancio</u> 1010030	Residuo	0,00			0,00		0,00		0,00		0,00		
	Competenza	10.179.000,00			10.453.496,01		293.369,00		10.746.865,01		567.865,01		
	Totale	10.179.000,00			10.453.496,01		293.369,00		10.746.865,01				
Capitolo/Articolo -> 24530/ 0 I.M.U.	Residuo	0,00			0,00		0,00		0,00		0,00		
	Competenza	10.179.000,00	3		10.453.496,01		293.369,00		10.746.865,01		567.865,01		+
	Totale	10.179.000,00			10.453.496,01		293.369,00		10.746.865,01				
<b>RISORSA 40</b> IMPOSTA COMUNALE I.C.I.A.P.													
<u>Codice di Bilancio</u> 1010040	Residuo	0,00			0,00		0,00		0,00		0,00		
	Competenza	282,00			299,69		0,00		299,69		17,69		
	Totale	282,00			299,69		0,00		299,69				




Data : 31/12/2012

## GESTIONE DELLE ENTRATE - ESERCIZIO 2012

DESCRIZIONE	RESIDUO COMPETENZA TOTALE	Res. conservati e stanz. definitivi di bilancio		Num. di rif.	Conto del tesoriere Riscossioni		Determinazione Dei Residui da Riportare		Accertamenti		Maggiori o minori entrate		Motivi di minori res. att.
		Residui (A) Competenza (F) Totale (M)			Residui (B) Competenza (G) Totale (N)	Residui (C) Competenza (H) Totale (O)	Residui (D=B+C) Competenza (I=G+H) Totale (P=D+I)	Residui (D=B+C) Competenza (I=G+H) Totale (P=D+I)	(E=D-A) o (E=A-D) (L=I-F) o (L=F-I)				
Capitolo/Articolo -> 24560/ 0 ICIAP-ARRETRATI	Residuo Competenza Totale	0,00 282,00 282,00		4	0,00 299,69 299,69		0,00 0,00 0,00	0,00 299,69 299,69	0,00 299,69 299,69	0,00 17,69 17,69		+	
RISORSA 60 IMPOSTA COMUNALE SULLA PUBBLICITA'	Residuo Competenza Totale	20.188,46 257.000,00 277.188,46			20.188,46 240.814,23 261.002,69		0,00 31.169,76 31.169,76	20.188,46 271.983,99 292.172,45	20.188,46 271.983,99 292.172,45	0,00 14.983,99 14.983,99			
Capitolo/Articolo -> 24580/ 0 IMPOSTA PUBBLICITA' ORDINARIA	Residuo Competenza Totale	17.361,19 250.000,00 267.361,19		5	17.361,19 235.644,89 253.006,08		0,00 30.243,87 30.243,87	17.361,19 265.888,76 283.249,95	17.361,19 265.888,76 283.249,95	0,00 15.888,76 15.888,76		+	
Capitolo/Articolo -> 24600/ 0 IMPOSTA PUBBLICITA' TEMPORANEA	Residuo Competenza Totale	2.827,27 7.000,00 9.827,27		6	2.827,27 5.169,34 7.996,61		0,00 925,89 925,89	2.827,27 6.095,23 8.922,50	2.827,27 6.095,23 8.922,50	0,00 904,77 904,77		-	
RISORSA 80 ADDIZIONALE COMUNALE SUL CONSUMO DI ENERGIA ELETTRICA	Residuo Competenza Totale	0,00 8.320,00 8.320,00			0,00 8.319,74 8.319,74		0,00 0,00 0,00	0,00 8.319,74 8.319,74	0,00 8.319,74 8.319,74	0,00 - 0,26 - 0,26			
Capitolo/Articolo -> 24620/ 0 ADDIZIONALE ENERGIA ELETTRICA	Residuo Competenza Totale	0,00 8.320,00 8.320,00		7	0,00 8.319,74 8.319,74		0,00 0,00 0,00	0,00 8.319,74 8.319,74	0,00 8.319,74 8.319,74	0,00 0,26 0,26		-	
RISORSA 120 ALTRE IMPOSTE	Residuo Competenza Totale	1.297.503,69 2.414.458,00 3.711.961,69			1.297.503,69 1.057.091,05 2.354.594,74		0,00 1.357.366,94 1.357.366,94	1.297.503,69 2.414.457,99 3.711.961,68	1.297.503,69 2.414.457,99 3.711.961,68	0,00 - 0,01 - 0,01			





Data : 31/12/2012

## GESTIONE DELLE ENTRATE - ESERCIZIO 2012


DESCRIZIONE	RESIDUO COMPETENZA TOTALE	Res. conservati e stanz. definitivi di bilancio		Num. di rif.	Conto del tesoriere Riscossioni		Determinazione Dei Residui da Riportare		Accertamenti		Maggiori o minori entrate		Motivi di minori res. att.
		Residui Competenza Totale	(A) (F) (M)		Residui Competenza Totale	(B) (G) (N)	Residui Competenza Totale	(C) (H) (O)	Residui Competenza Totale	(D=B+C) (I=G+H) (P=D+I)	(E=D-A) o (E=A-D) (L=I-F) o (L=F-I)		
Capitolo/Articolo -> 24800/ 0 ADDIZIONALE EX ECA SU T.S.R.	Residuo Competenza Totale	106.215,09 239.837,48 346.052,57		13	23.273,26 196.511,75 219.785,01		81.317,14 43.325,73 124.642,87		104.590,40 239.837,48 344.427,88		1.624,69 0,00	-	
RISORSA 300 ALTRE TASSE													
<u>Codice di Bilancio</u> 1020300	Residuo Competenza Totale	32.662,99 0,00 32.662,99			0,00 0,00 0,00		32.662,99 0,00 32.662,99		32.662,99 0,00 32.662,99		0,00 0,00		
Capitolo/Articolo -> 24851/ 0 PERMESSI A COSTRUIRE -SCOMPUTO -CONTR. COSTRUZIONE	Residuo Competenza Totale	32.662,99 0,00 32.662,99		14	0,00 0,00 0,00		32.662,99 0,00 32.662,99		32.662,99 0,00 32.662,99		0,00 0,00		
TOTALE CATEGORIA 2	Residuo Competenza Totale	806.893,75 2.651.500,00 3.458.393,75			306.302,46 2.248.924,90 2.555.227,36		380.448,57 429.375,93 809.824,50		686.751,03 2.678.300,83 3.365.051,86		- 120.142,72 26.800,83		
CATEGORIA 3 Tributi speciali ed altre entrate tributarie proprie													
RISORSA 400 DIRITTI SULLE PUBBLICHE AFFISSIONI													
<u>Codice di Bilancio</u> 1030400	Residuo Competenza Totale	12.316,60 25.000,00 37.316,60			12.316,60 18.570,30 30.886,90		0,00 8.065,01 8.065,01		12.316,60 26.635,31 38.951,91		0,00 1.635,31		
Capitolo/Articolo -> 24860/ 0 DIRITTI PUBBLICHE AFFISSIONI	Residuo Competenza Totale	12.316,60 25.000,00 37.316,60		15	12.316,60 18.570,30 30.886,90		0,00 8.065,01 8.065,01		12.316,60 26.635,31 38.951,91		0,00 1.635,31	+	
RISORSA 460 ALTRI TRIBUTI SPECIALI-ENTRATE TRIBUT.													
<u>Codice di Bilancio</u> 1030460	Residuo Competenza Totale	25.091,43 803.000,00 828.091,43			25.091,43 756.828,05 781.919,48		0,00 46.087,35 46.087,35		25.091,43 802.915,40 828.006,83		0,00 - 84,60		



Data : 31/12/2012

## GESTIONE DELLE ENTRATE - ESERCIZIO 2012

DESCRIZIONE	RESIDUO COMPETENZA TOTALE	Res. conservati e stanz. definitivi di bilancio		Num. di rif.	Conto del tesoriere Riscossioni		Determinazione Dei Residui da Riportare		Accertamenti		Maggiori o minori entrate		Motivi di minori res. att.
		Residui (A) Competenza (F) Totale (M)			Residui (B) Competenza (G) Totale (N)		Residui (C) Competenza (H) Totale (O)		Residui (D=B+C) Competenza (I=G+H) Totale (P=D+I)		(E=D-A) o (E=A-D) (L=I-F) o (L=F-I)		
Capitolo/Articolo -> 24900/ 0 FONDO SPERIMENTALE STATALE DI RIEQUILIBRIO	Residuo Competenza Totale	25.091,43 803.000,00 828.091,43		16	25.091,43 756.828,05 781.919,48		0,00 46.087,35 46.087,35		25.091,43 802.915,40 828.006,83		0,00 84,60		-
TOTALE CATEGORIA 3	Residuo Competenza Totale	37.408,03 828.000,00 865.408,03			37.408,03 775.398,35 812.806,38		0,00 54.152,36 54.152,36		37.408,03 829.550,71 866.958,74		0,00 1.550,71		
<u>TOTALE TITOLO</u> 1	Residuo Competenza Totale	3.734.162,45 16.458.560,00 20.192.722,45			2.028.997,47 14.878.364,22 16.907.361,69		1.585.022,26 2.165.480,09 3.750.502,35		3.614.019,73 17.043.844,31 20.657.864,04		- 120.142,72 585.284,31		
<u>TITOLO 2</u> Entrate derivanti da contributi e trasferimenti correnti dello Stato, della regione e di altri enti pubblici anche in rapporto all'esercizio di funzioni delegate dalla regione													
CATEGORIA 1 Contributi e trasferimenti correnti dallo Stato													
RISORSA 500 TRASFER. CORR. STATO CARATTERE GENERALE													
<u>Codice di Bilancio</u> 2010500	Residuo Competenza Totale	46.669,34 127.759,00 174.428,34			40.541,04 256.072,30 296.613,34		0,00 0,00 0,00		40.541,04 256.072,30 296.613,34		- 6.128,30 128.313,30		
Capitolo/Articolo -> 25020/ 0 CONTRIBUTO STAT.ORDINARIO	Residuo Competenza Totale	0,00 87.759,00 87.759,00		17	0,00 202.421,21 202.421,21		0,00 0,00 0,00		0,00 202.421,21 202.421,21		0,00 114.662,21		+
Capitolo/Articolo -> 25100/ 0 CONTR.STAT.MENSA INSEGNANTI	Residuo Competenza Totale	44.000,00 40.000,00 84.000,00		18	40.541,04 53.651,09 94.192,13		0,00 0,00 0,00		40.541,04 53.651,09 94.192,13		3.458,96 13.651,09		- +
Capitolo/Articolo -> 32020/ 0 CONTRIBUTO IVA GENERALE	Residuo Competenza Totale	2.669,34 0,00 2.669,34		19	0,00 0,00 0,00		0,00 0,00 0,00		0,00 0,00 0,00		2.669,34 0,00		-




Data : 31/12/2012

## GESTIONE DELLE ENTRATE - ESERCIZIO 2012

DESCRIZIONE	RESIDUO COMPETENZA TOTALE	Res. conservati e stanz. definitivi di bilancio		Num. di rif.	Conto del tesoriere Riscossioni		Determinazione Dei Residui da Riportare		Accertamenti		Maggiori o minori entrate		Motivi di minori res. att.
		Residui (A) Competenza (F) Totale (M)			Residui (B) Competenza (G) Totale (N)		Residui (C) Competenza (H) Totale (O)		Residui (D=B+C) Competenza (I=G+H) Totale (P=D+I)		(E=D-A) o (E=A-D) (L=I-F) o (L=F-I)		
<b>TOTALE CATEGORIA 1</b>	Residuo Competenza Totale	46.669,34 127.759,00 174.428,34			40.541,04 256.072,30 296.613,34		0,00 0,00 0,00	40.541,04 256.072,30 296.613,34		- 6.128,30 128.313,30			
<b>CATEGORIA 2</b> Contributi e trasferimenti correnti dalla regione													
<b>RISORSA 600</b> TRASF. FUNZ. AMMIN. GESTIONE CONTROLLO													
<u>Codice di Bilancio 2020600</u>	Residuo Competenza Totale	0,00 10.620,00 10.620,00			0,00 8.119,75 8.119,75		0,00 2.500,00 2.500,00	0,00 10.619,75 10.619,75		0,00 - 0,25			
Capitolo/Articolo -> 25340/ 0 CONTR.REG.-ANNUAL.MUTUO L.9/73 SIST. MUNIC.	Residuo Competenza Totale	0,00 620,00 620,00	20		0,00 619,75 619,75		0,00 0,00 0,00	0,00 619,75 619,75		0,00 0,25		-	
Capitolo/Articolo -> 25460/ 0 CONTR.REG.-MUST	Residuo Competenza Totale	0,00 10.000,00 10.000,00	21		0,00 7.500,00 7.500,00		0,00 2.500,00 2.500,00	0,00 10.000,00 10.000,00		0,00 0,00			
<b>RISORSA 620</b> TRASF. FUNZ. POLIZIA LOCALE													
<u>Codice di Bilancio 2020620</u>	Residuo Competenza Totale	26.005,84 13.760,00 39.765,84			26.005,84 13.760,00 39.765,84		0,00 0,00 0,00	26.005,84 13.760,00 39.765,84		0,00 0,00			
Capitolo/Articolo -> 25380/ 0 CONTR.REG.-PROGETTI POLIZIA MUNICIPALE	Residuo Competenza Totale	26.005,84 13.760,00 39.765,84	22		26.005,84 13.760,00 39.765,84		0,00 0,00 0,00	26.005,84 13.760,00 39.765,84		0,00 0,00			
<b>RISORSA 640</b> TRASF. FUNZ. ISTRUZIONE PUBBLICA													
<u>Codice di Bilancio 2020640</u>	Residuo Competenza Totale	0,00 33.874,00 33.874,00			0,00 18.018,43 18.018,43		0,00 0,00 0,00	0,00 18.018,43 18.018,43		0,00 - 15.855,57			








Data : 31/12/2012

## GESTIONE DELLE ENTRATE - ESERCIZIO 2012

DESCRIZIONE	RESIDUO COMPETENZA TOTALE	Res. conservati e stanz. definitivi di bilancio		Num. di rif.	Conto del tesoriere Riscossioni		Determinazione Dei Residui da Riportare		Accertamenti		Maggiori o minori entrate		Motivi di minori res. att.
		Residui Competenza Totale	(A) (F) (M)		Residui Competenza Totale	(B) (G) (N)	Residui Competenza Totale	(C) (H) (O)	Residui Competenza Totale	(D=B+C) (I=G+H) (P=D+I)	(E=D-A) o (E=A-D) (L=I-F) o (L=F-I)		
Capitolo/Articolo -> 25520/ 0 CONTR.REG.-ASILO NIDO	Residuo Competenza Totale	27.562,96 19.764,43 47.327,39		27	27.562,96 0,00 27.562,96		0,00 19.764,43 19.764,43	27.562,96 19.764,43 47.327,39	0,00 19.764,43 19.764,43	27.562,96 19.764,43 47.327,39		0,00 0,00 0,00	
Capitolo/Articolo -> 25670/ 0 CONTR.REG.-CAG	Residuo Competenza Totale	7.929,23 0,00 7.929,23		28	7.929,23 0,00 7.929,23		0,00 0,00 0,00	7.929,23 0,00 7.929,23	0,00 0,00 0,00	7.929,23 0,00 7.929,23		0,00 0,00 0,00	
Capitolo/Articolo -> 25680/ 0 CONTR.REG.-ASSIST.DOMICILIARE ANZIANI	Residuo Competenza Totale	23.449,68 19.003,66 42.453,34		29	23.449,68 0,00 23.449,68		0,00 19.003,66 19.003,66	23.449,68 19.003,66 42.453,34	0,00 19.003,66 19.003,66	23.449,68 19.003,66 42.453,34		0,00 0,00 0,00	
Capitolo/Articolo -> 25700/ 0 CONTR.REG.-CENTRO ESTIVO MINORI	Residuo Competenza Totale	7.695,51 0,00 7.695,51		30	7.695,51 0,00 7.695,51		0,00 0,00 0,00	7.695,51 0,00 7.695,51	0,00 0,00 0,00	7.695,51 0,00 7.695,51		0,00 0,00 0,00	
Capitolo/Articolo -> 25720/ 0 CONTR.REG.-ASSIS.MINORI DPR 616	Residuo Competenza Totale	57.288,54 29.325,98 86.614,52		31	57.288,54 0,00 57.288,54		0,00 29.325,98 29.325,98	57.288,54 29.325,98 86.614,52	0,00 29.325,98 29.325,98	57.288,54 29.325,98 86.614,52		0,00 0,00 0,00	
Capitolo/Articolo -> 25740/ 0 CONTR.REG.-ASS.DOM.HANDICAPP.L.162/98	Residuo Competenza Totale	5.130,63 0,00 5.130,63		32	4.919,05 0,00 4.919,05		0,00 0,00 0,00	4.919,05 0,00 4.919,05	0,00 0,00 0,00	4.919,05 0,00 4.919,05		211,58 0,00 0,00	-
Capitolo/Articolo -> 26020/ 0 CONTR.REG.-FONDO SOCIALE L.431/98	Residuo Competenza Totale	0,00 70.000,00 70.000,00		33	0,00 25.476,78 25.476,78		0,00 0,00 0,00	0,00 25.476,78 25.476,78	0,00 25.476,78 25.476,78	0,00 25.476,78 25.476,78		0,00 44.523,22 44.523,22	-
<b>TOTALE CATEGORIA 2</b>	Residuo Competenza Totale	258.476,39 236.047,89 494.524,28			159.350,81 105.074,78 264.425,59		82.240,46 70.594,07 152.834,53	241.591,27 175.668,85 417.260,12	82.240,46 70.594,07 152.834,53	241.591,27 175.668,85 417.260,12		- 16.885,12 - 60.379,04 - 77.264,16	
<b>CATEGORIA 4</b> Contributi e trasferimenti da parte di orga nismi comunitari e internazionali													
<b>RISORSA 1230</b> TRASF. FUNZ. PUBBLICA ISTRUZIONE													
<u>Codice di Bilancio</u> <u>2041230</u>	Residuo Competenza Totale	5.000,00 5.000,00 10.000,00			5.000,00 2.313,88 7.313,88		0,00 2.686,12 2.686,12	5.000,00 5.000,00 10.000,00	0,00 2.686,12 2.686,12	5.000,00 5.000,00 10.000,00		0,00 0,00 0,00	






Data : 31/12/2012

## GESTIONE DELLE ENTRATE - ESERCIZIO 2012

DESCRIZIONE	RESIDUO COMPETENZA TOTALE	Res. conservati e stanz. definitivi di bilancio		Num. di rif.	Conto del tesoriere Riscossioni		Determinazione Dei Residui da Riportare		Accertamenti		Maggiori o minori entrate		Motivi di minori res. att.
		Residui Competenza Totale	(A) (F) (M)		Residui Competenza Totale	(B) (G) (N)	Residui Competenza Totale	(C) (H) (O)	Residui Competenza Totale	(D=B+C) (I=G+H) (P=D+I)	(E=D-A) o (E=A-D) (L=I-F) o (L=F-I)		
<u>Codice di Bilancio</u> <u>2051420</u>	Residuo	291.797,08			229.712,21		31.492,25		261.204,46		- 30.592,62		
	Competenza	551.350,15			333.757,30		215.576,91		549.334,21		- 2.015,94		
	Totale	843.147,23			563.469,51		247.069,16		810.538,67				
Capitolo/Articolo -> 26380/ 0 CONTR.COMUNI-SISTEMA BIBLIOTECARIO	Residuo	8.050,16			7.985,46		61,20		8.046,66		3,50	-	
	Competenza	305.408,60	40		264.095,90		41.308,40		305.404,30		4,30	-	
	Totale	313.458,76			272.081,36		41.369,60		313.450,96				
Capitolo/Articolo -> 26400/ 0 CONTR.COMUNI-S.B.V.-ASSISTENZA HARDWARE	Residuo	2.551,48			2.114,70		435,36		2.550,06		1,42	-	
	Competenza	17.127,55	41		16.271,04		1.387,87		17.658,91		531,36	+	
	Totale	19.679,03			18.385,74		1.823,23		20.208,97				
Capitolo/Articolo -> 26420/ 0 CONTR.COMUNI-S.B.V.-CONNESSIONE INTERNET	Residuo	4.768,00			3.438,00		1.330,00		4.768,00		0,00	-	
	Competenza	25.300,00	42		24.400,00		900,00		25.300,00		0,00	-	
	Totale	30.068,00			27.838,00		2.230,00		30.068,00				
Capitolo/Articolo -> 26440/ 0 CONTR.COMUNI-S.B.V.-ACQ.HARDWARE	Residuo	33.138,57			19.333,22		2.261,49		21.594,71		11.543,86	-	
	Competenza	0,00	43		0,00		0,00		0,00		0,00	-	
	Totale	33.138,57			19.333,22		2.261,49		21.594,71				
Capitolo/Articolo -> 26468/ 0 CONTR.COMUNI-CIRCONDARIO	Residuo	8.421,61			5.835,70		0,00		5.835,70		2.585,91	-	
	Competenza	0,00	44		0,00		0,00		0,00		0,00	-	
	Totale	8.421,61			5.835,70		0,00		5.835,70				
Capitolo/Articolo -> 26520/ 0 CONTR.COMUNI-FUNZIONAMENTO S.E.C.	Residuo	19.443,66			19.438,81		0,00		19.438,81		4,85	-	
	Competenza	20.000,00	45		0,00		17.061,39		17.061,39		2.938,61	-	
	Totale	39.443,66			19.438,81		17.061,39		36.500,20				
Capitolo/Articolo -> 26621/ 0 SERVIZIO CATASTALE-GESTIONE ASSOCIATA	Residuo	206.724,85			167.092,42		24.743,00		191.835,42		14.889,43	-	
	Competenza	155.514,00	46		1.043,00		154.471,00		155.514,00		0,00	-	
	Totale	362.238,85			168.135,42		179.214,00		347.349,42				
Capitolo/Articolo -> 26635/ 0 CONTR.COMUNI-PLIS CAVALLERA	Residuo	0,00			0,00		0,00		0,00		0,00	-	
	Competenza	25.000,00	47		25.000,00		0,00		25.000,00		0,00	-	
	Totale	25.000,00			25.000,00		0,00		25.000,00				
Capitolo/Articolo -> 26640/ 0 CONTR.COMUNI-AGENDA 21 SOVRALocale	Residuo	6.037,55			4.473,90		0,00		4.473,90		1.563,65	-	
	Competenza	0,00	48		0,00		0,00		0,00		0,00	-	
	Totale	6.037,55			4.473,90		0,00		4.473,90				
Capitolo/Articolo -> 26870/ 0 COMUNI- RIMBORSO LIBRI DI TESTO SC. PRIMARIA	Residuo	85,26			0,00		85,26		85,26		0,00	-	
	Competenza	3.000,00	49		2.947,36		448,25		3.395,61		395,61	+	
	Totale	3.085,26			2.947,36		533,51		3.480,87				



Data : 31/12/2012

## GESTIONE DELLE ENTRATE - ESERCIZIO 2012


DESCRIZIONE	RESIDUO COMPETENZA TOTALE	Res. conservati e stanz. definitivi di bilancio		Num. di rif.	Conto del tesoriere Riscossioni		Determinazione Dei Residui da Riportare		Accertamenti		Maggiori o minori entrate		Motivi di minori res. att.
		Residui (A) Competenza (F) Totale (M)			Residui (B) Competenza (G) Totale (N)	Residui (C) Competenza (H) Totale (O)	Residui (D=B+C) Competenza (I=G+H) Totale (P=D+I)	Residui (D=B+C) Competenza (I=G+H) Totale (P=D+I)	(E=D-A) o (E=A-D) (L=I-F) o (L=F-I)				
Capitolo/Articolo -> 26890/ 0 PEDEMONTANA-RIMBORSO QUOTE DA COMUNI	Residuo Competenza Totale	2.575,94 0,00 2.575,94		50	0,00 0,00 0,00		2.575,94 0,00 2.575,94		2.575,94 0,00 2.575,94		0,00 0,00 0,00		
RISORSA 1460 CONTR.TRASF.CORR. DA ALTRI ENTI PUBBLICI													
Codice di Bilancio 2051460	Residuo Competenza Totale	0,00 10.000,00 10.000,00			0,00 10.000,00 10.000,00		0,00 10.000,00 10.000,00		0,00 10.000,00 10.000,00		0,00 0,00 0,00		
Capitolo/Articolo -> 27020/ 0 OFFERTA SOCIALE- CONTR. PROG. ADULTI IN DIFFICOLTA'	Residuo Competenza Totale	0,00 10.000,00 10.000,00		51	0,00 10.000,00 10.000,00		0,00 10.000,00 10.000,00		0,00 10.000,00 10.000,00		0,00 0,00 0,00		
TOTALE CATEGORIA 5	Residuo Competenza Totale	440.166,62 665.700,12 1.105.866,74			272.409,31 428.539,67 700.948,98		137.164,69 262.626,91 399.791,60		409.574,00 691.166,58 1.100.740,58		- 30.592,62 25.466,46 - 53.606,04		
TOTALE TITOLO 2	Residuo Competenza Totale	750.312,35 1.034.507,01 1.784.819,36			477.301,16 792.000,63 1.269.301,79		219.405,15 335.907,10 555.312,25		696.706,31 1.127.907,73 1.824.614,04		- 53.606,04 93.400,72 - 53.606,04		
TITOLO 3 Entrate extratributarie													
CATEGORIA 1 Proventi dei servizi pubblici													
RISORSA 1500 SEGRETERIA GENERALE PERSONALE ORGANIZZ.													
Codice di Bilancio 3011500	Residuo Competenza Totale	17.040,21 66.531,48 83.571,69			8.643,21 51.520,58 60.163,79		8.397,00 6.060,17 14.457,17		17.040,21 57.580,75 74.620,96		0,00 - 8.950,73 - 8.950,73		
Capitolo/Articolo -> 27120/ 0 DIRITTI SEGRETERIA ATTI CONTRATTUALI	Residuo Competenza Totale	1.364,60 23.000,00 24.364,60		52	1.364,60 12.963,27 14.327,87		0,00 1.599,73 1.599,73		1.364,60 14.563,00 15.927,60		0,00 8.437,00 8.437,00		-












Data : 31/12/2012

## GESTIONE DELLE ENTRATE - ESERCIZIO 2012

DESCRIZIONE	RESIDUO COMPETENZA TOTALE	Res. conservati e stanz. definitivi di bilancio		Num. di rif.	Conto del tesoriere Riscossioni		Determinazione Dei Residui da Riportare		Accertamenti		Maggiori o minori entrate		Motivi di minori res. att.
		Residui (A) Competenza (F) Totale (M)			Residui (B) Competenza (G) Totale (N)	Residui (C) Competenza (H) Totale (O)	Residui (D=B+C) Competenza (I=G+H) Totale (P=D+I)	Residui (D=B+C) Competenza (I=G+H) Totale (P=D+I)	(E=D-A) o (E=A-D) (L=I-F) o (L=F-I)				
<u>Codice di Bilancio</u> 3011720	Residuo	10.655,37			10.655,37		0,00		10.655,37		0,00		
	Competenza	15.150,00			7.813,28		7.628,39		15.441,67		291,67		
	Totale	25.805,37			18.468,65		7.628,39		26.097,04				
Capitolo/Articolo -> 27940/ 0 BIBLIOTECHE-SANZIONI	Residuo	362,55		73	362,55		0,00		362,55		0,00		
	Competenza	4.700,00			4.158,37		214,10		4.372,47		327,53		-
	Totale	5.062,55			4.520,92		214,10		4.735,02				
Capitolo/Articolo -> 27960/ 0 BIBLIOTECHE-INTERNET	Residuo	303,30		74	303,30		0,00		303,30		0,00		
	Competenza	3.100,00			3.069,60		180,60		3.250,20		150,20		+
	Totale	3.403,30			3.372,90		180,60		3.553,50				
Capitolo/Articolo -> 27980/ 0 BIBLIOTECHE-RIMB.FOTOCOPIE	Residuo	72,50		75	72,50		0,00		72,50		0,00		
	Competenza	550,00			585,31		71,10		656,41		106,41		+
	Totale	622,50			657,81		71,10		728,91				
Capitolo/Articolo -> 28020/ 0 RIMB.SPESE AMMINISTR. E VARIE SIST.BIBL.	Residuo	5.917,02		76	5.917,02		0,00		5.917,02		0,00		
	Competenza	5.500,00			0,00		5.862,59		5.862,59		362,59		+
	Totale	11.417,02			5.917,02		5.862,59		11.779,61				
Capitolo/Articolo -> 28040/ 0 SIST.BIBL.-RIMBORSI SPESE VARIE	Residuo	4.000,00		77	4.000,00		0,00		4.000,00		0,00		
	Competenza	1.300,00			0,00		1.300,00		1.300,00		0,00		
	Totale	5.300,00			4.000,00		1.300,00		5.300,00				
RISORSA 1740 TEATRI ATT. CULT. SERV. DIVERSI CULTUR.	Residuo	3.103,00			3.103,00		0,00		3.103,00		0,00		
<u>Codice di Bilancio</u> 3011740	Competenza	69.796,20			71.559,22		1.454,85		73.014,07		3.217,87		
	Totale	72.899,20			74.662,22		1.454,85		76.117,07				
Capitolo/Articolo -> 28065/ 0 SALA PROVE-CANONE	Residuo	0,00		78	0,00		0,00		0,00		0,00		
	Competenza	6.931,20			6.931,20		0,00		6.931,20		0,00		
	Totale	6.931,20			6.931,20		0,00		6.931,20				
Capitolo/Articolo -> 28070/ 0 VILLA SOTTOCASA-PROVENTI ATTIVITA'	Residuo	2.963,00		79	2.963,00		0,00		2.963,00		0,00		
	Competenza	30.000,00			30.818,02		1.314,85		32.132,87		2.132,87		+
	Totale	32.963,00			33.781,02		1.314,85		35.095,87				






Data : 31/12/2012

## GESTIONE DELLE ENTRATE - ESERCIZIO 2012


DESCRIZIONE	RESIDUO COMPETENZA TOTALE	Res. conservati e stanz. definitivi di bilancio		Num. di rif.	Conto del tesoriere Riscossioni		Determinazione Dei Residui da Riportare		Accertamenti		Maggiori o minori entrate		Motivi di minori res. att.
		Residui (A) Competenza (F) Totale (M)			Residui (B) Competenza (G) Totale (N)	Residui (C) Competenza (H) Totale (O)	Residui (D=B+C) Competenza (I=G+H) Totale (P=D+I)		(E=D-A) o (E=A-D) (L=I-F) o (L=F-I)				
<u>Codice di Bilancio</u> 3011900  Capitolo/Articolo -> 28520/ 0 ACQUEDOTTO-CANONE GESTIONE	Residuo	789.448,77			394.859,12		397.448,77		792.307,89		2.859,12		
	Competenza	100.000,00			0,00		101.448,77		101.448,77		1.448,77		
	Totale	889.448,77			394.859,12		498.897,54		893.756,66				
RISORSA 1910 PROVENTI SERVIZIO FOGNATURA DEPURAZIONE  <u>Codice di Bilancio</u> 3011910  Capitolo/Articolo -> 28640/ 0 FOGNATURA-CANONE GESTIONE	Residuo	789.448,77		86	394.859,12		397.448,77		792.307,89		2.859,12	+	
	Competenza	100.000,00			0,00		101.448,77		101.448,77		1.448,77	+	
	Totale	889.448,77			394.859,12		498.897,54		893.756,66				
RISORSA 1920 SERVIZIO SMALTIMENTO RIFIUTI  <u>Codice di Bilancio</u> 3011920  Capitolo/Articolo -> 28640/ 0 FOGNATURA-CANONE GESTIONE	Residuo	400.348,19			160.348,19		241.282,22		401.630,41		1.282,22		
	Competenza	120.000,00			0,00		121.282,22		121.282,22		1.282,22		
	Totale	520.348,19			160.348,19		362.564,44		522.912,63				
RISORSA 1920 SERVIZIO SMALTIMENTO RIFIUTI  <u>Codice di Bilancio</u> 3011920  Capitolo/Articolo -> 28660/ 0 RACCOLTA DIFF.RIF.-ISOLA ECOLOGICA	Residuo	400.348,19		87	160.348,19		241.282,22		401.630,41		1.282,22	+	
	Competenza	120.000,00			0,00		121.282,22		121.282,22		1.282,22	+	
	Totale	520.348,19			160.348,19		362.564,44		522.912,63				
RISORSA 1920 SERVIZIO SMALTIMENTO RIFIUTI  <u>Codice di Bilancio</u> 3011920  Capitolo/Articolo -> 28680/ 0 PROVENTI VENDITA MAT.LI RECUPERABILI	Residuo	6.592,10			6.592,10		0,00		6.592,10		0,00		
	Competenza	357.693,00			352.923,78		646,00		353.569,78		- 4.123,22		
	Totale	364.285,10			359.515,88		646,00		360.161,88				
RISORSA 1920 SERVIZIO SMALTIMENTO RIFIUTI  <u>Codice di Bilancio</u> 3011920  Capitolo/Articolo -> 28700/ 0 PROVENTI RACCOLTA DIFF.-CONAI	Residuo	0,00		88	0,00		0,00		0,00		0,00		
	Competenza	9.000,00			6.856,40		646,00		7.502,40		1.497,60	-	
	Totale	9.000,00			6.856,40		646,00		7.502,40				
RISORSA 1940	Residuo	6.592,10		89	6.592,10		0,00		6.592,10		0,00		
	Competenza	47.000,00			44.374,00		0,00		44.374,00		2.626,00	-	
	Totale	53.592,10			50.966,10		0,00		50.966,10				
RISORSA 1940	Residuo	0,00		90	0,00		0,00		0,00		0,00		
	Competenza	301.693,00			301.693,38		0,00		301.693,38		0,38	+	
	Totale	301.693,00			301.693,38		0,00		301.693,38				



Data : 31/12/2012

## GESTIONE DELLE ENTRATE - ESERCIZIO 2012


DESCRIZIONE	RESIDUO COMPETENZA TOTALE	Res. conservati e stanz. definitivi di bilancio		Num. di rif.	Conto del tesoriere Riscossioni		Determinazione Dei Residui da Riportare		Accertamenti		Maggiori o minori entrate		Motivi di minori res. att.
		Residui (A) Competenza (F) Totale (M)			Residui (B) Competenza (G) Totale (N)	Residui (C) Competenza (H) Totale (O)	Residui (D=B+C) Competenza (I=G+H) Totale (P=D+I)		(E=D-A) o (E=A-D) (L=I-F) o (L=F-I)				
"ASILI NIDO, SERV. PER L'INFANZIA-MINORI"													
<u>Codice di Bilancio</u> 3011940													
Capitolo/Articolo -> 28720/ 0 RETTE NIDO ESTIVO-RIL.IVA													
Capitolo/Articolo -> 28740/ 0 RETTE ASILO NIDO													
Capitolo/Articolo -> 28802/ 0 MINORI RICOVERATI-ENTRATE													
RISORSA 1960 PROV. SERV. PREVENZ. E RIABILITAZIONE													
<u>Codice di Bilancio</u> 3011960													
Capitolo/Articolo -> 28880/ 0 ANZIANI RETTE GINNASTICA DOLCE-RIL.IVA													
Capitolo/Articolo -> 28900/ 0 CORTE CRIVELLI-CENTRO DIURNO-RETTE													
RISORSA 2000 ASSIST. BENEFIC. PUBBL. SERV. DIV. PERS.													
<u>Codice di Bilancio</u> 3012000													
	Residuo	53.150,55			50.444,83		2.705,72		53.150,55		0,00		
	Competenza	175.182,92			167.758,89		22.465,20		190.224,09		15.041,17		
	Totale	228.333,47			218.203,72		25.170,92		243.374,64				
	Residuo	0,00		91	0,00		0,00		0,00		0,00		
	Competenza	4.544,14			4.544,14		0,00		4.544,14		0,00		
	Totale	4.544,14			4.544,14		0,00		4.544,14				
	Residuo	30.506,63		92	27.800,91		2.705,72		30.506,63		0,00		+
	Competenza	170.638,78			163.214,75		22.465,20		185.679,95		15.041,17		
	Totale	201.145,41			191.015,66		25.170,92		216.186,58				
	Residuo	22.643,92		93	22.643,92		0,00		22.643,92		0,00		
	Competenza	0,00			0,00		0,00		0,00		0,00		
	Totale	22.643,92			22.643,92		0,00		22.643,92				
	Residuo	10.313,01			10.313,01		0,00		10.313,01		0,00		
	Competenza	74.500,00			62.402,91		15.426,41		77.829,32		3.329,32		
	Totale	84.813,01			72.715,92		15.426,41		88.142,33				
	Residuo	0,00		94	0,00		0,00		0,00		0,00		+
	Competenza	23.500,00			23.580,00		55,00		23.635,00		135,00		
	Totale	23.500,00			23.580,00		55,00		23.635,00				
	Residuo	10.313,01		95	10.313,01		0,00		10.313,01		0,00		+
	Competenza	51.000,00			38.822,91		15.371,41		54.194,32		3.194,32		
	Totale	61.313,01			49.135,92		15.371,41		64.507,33				
	Residuo	24.825,60			16.031,73		3.000,00		19.031,73		- 5.793,87		
	Competenza	104.490,06			78.453,62		17.836,44		96.290,06		- 8.200,00		
	Totale	129.315,66			94.485,35		20.836,44		115.321,79				



Data : 31/12/2012

## GESTIONE DELLE ENTRATE - ESERCIZIO 2012

DESCRIZIONE	RESIDUO COMPETENZA TOTALE	Res. conservati e stanz. definitivi di bilancio		Num. di rif.	Conto del tesoriere Riscossioni		Determinazione Dei Residui da Riportare		Accertamenti		Maggiori o minori entrate		Motivi di minori res. att.
		Residui (A) Competenza (F) Totale (M)			Residui (B) Competenza (G) Totale (N)	Residui (C) Competenza (H) Totale (O)	Residui (D=B+C) Competenza (I=G+H) Totale (P=D+I)	Residui (D=B+C) Competenza (I=G+H) Totale (P=D+I)	(E=D-A) o (E=A-D) (L=I-F) o (L=F-I)				
Capitolo/Articolo -> 28980/ 0 CENTRO LAVORO-RIMBORSO CANONE PULIZIA	Residuo Competenza Totale	5.413,87 3.200,00 8.613,87		96	0,00 0,00 0,00	0,00 0,00 0,00	0,00 0,00 0,00	0,00 0,00 0,00	0,00 0,00 0,00	5.413,87 3.200,00	- -		
Capitolo/Articolo -> 29000/ 0 PROVENTI ASSISTENZA DOMICILIARE	Residuo Competenza Totale	6.627,74 28.000,00 34.627,74		97	6.627,74 20.545,33 27.173,07	0,00 7.454,67 7.454,67	0,00 28.000,00 34.627,74	0,00 28.000,00 34.627,74	0,00 28.000,00 34.627,74	0,00 0,00			
Capitolo/Articolo -> 29060/ 0 RIMBORSI RETTE RICOVERO ANZIANI	Residuo Competenza Totale	9.203,99 57.427,50 66.631,49		98	9.203,99 47.045,73 56.249,72	0,00 10.381,77 10.381,77	0,00 57.427,50 66.631,49	0,00 57.427,50 66.631,49	0,00 0,00	0,00 0,00			
Capitolo/Articolo -> 29062/ 0 RICOVERO ANZIANI-RIMBORSO ARRETRATI	Residuo Competenza Totale	0,00 8.122,56 8.122,56		99	0,00 8.122,56 8.122,56	0,00 0,00 0,00	0,00 8.122,56 8.122,56	0,00 8.122,56 8.122,56	0,00 0,00	0,00 0,00			
Capitolo/Articolo -> 29100/ 0 RIMBORSO PRESTITI CON PATTO RESTITUZIONE	Residuo Competenza Totale	3.380,00 5.000,00 8.380,00		100	0,00 0,00 0,00	3.000,00 0,00 3.000,00	3.000,00 0,00 3.000,00	3.000,00 0,00 3.000,00	380,00 5.000,00	- -			
Capitolo/Articolo -> 29120/ 0 ANZIANI-AMBULATORIO INFERMIERISTICO	Residuo Competenza Totale	200,00 2.740,00 2.940,00		101	200,00 2.740,00 2.940,00	0,00 0,00 0,00	200,00 2.740,00 2.940,00	200,00 2.740,00 2.940,00	0,00 0,00	0,00 0,00			
RISORSA 2020 SERVIZIO NECROSCOPICO E CIMITERIALE	Residuo Competenza Totale	806,00 183.500,00 184.306,00			600,00 178.530,68 179.130,68	206,00 4.535,00 4.741,00	806,00 183.065,68 183.871,68	806,00 183.065,68 183.871,68	0,00 - 434,32				
<u>Codice di Bilancio</u> 3012020													
Capitolo/Articolo -> 29220/ 0 PROVENTI ESUMAZIONI	Residuo Competenza Totale	0,00 5.000,00 5.000,00		102	0,00 2.383,90 2.383,90	0,00 0,00 0,00	0,00 2.383,90 2.383,90	0,00 2.383,90 2.383,90	0,00 2.616,10	-			
Capitolo/Articolo -> 29260/ 0 DIRITTI DI TRASPORTO FUNEBRE	Residuo Competenza Totale	600,00 20.000,00 20.600,00		103	600,00 21.500,00 22.100,00	0,00 2.000,00 2.000,00	600,00 23.500,00 24.100,00	600,00 23.500,00 24.100,00	0,00 3.500,00	+			



Data : 31/12/2012

## GESTIONE DELLE ENTRATE - ESERCIZIO 2012

DESCRIZIONE	RESIDUO COMPETENZA TOTALE	Res. conservati e stanz. definitivi di bilancio		Num. di rif.	Conto del tesoriere Riscossioni		Determinazione Dei Residui da Riportare		Accertamenti		Maggiori o minori entrate		Motivi di minori res. att.
		Residui (A) Competenza (F) Totale (M)			Residui (B) Competenza (G) Totale (N)	Residui (C) Competenza (H) Totale (O)	Residui (D=B+C) Competenza (I=G+H) Totale (P=D+I)	Residui (D=B+C) Competenza (I=G+H) Totale (P=D+I)	(E=D-A) o (E=A-D) (L=I-F) o (L=F-I)				
Capitolo/Articolo -> 29280/ 0 PROVENTI TUMULAZIONI E INUMAZIONI	Residuo Competenza Totale	206,00 62.000,00 62.206,00		104	0,00 53.990,00 53.990,00	206,00 2.535,00 2.741,00	206,00 56.525,00 56.731,00	206,00 56.525,00 56.731,00	0,00 5.475,00 -				
Capitolo/Articolo -> 29300/ 0 PROV.CASSETTE E CIPPI OSSARI RIL.IVA	Residuo Competenza Totale	0,00 1.500,00 1.500,00		105	0,00 298,58 298,58	0,00 0,00 0,00	0,00 298,58 298,58	0,00 298,58 298,58	0,00 1.201,42 -				
Capitolo/Articolo -> 29340/ 0 PROV.ILL.NE VOTIVA CIMITERI-RIL.IVA	Residuo Competenza Totale	0,00 95.000,00 95.000,00		106	0,00 100.358,20 100.358,20	0,00 0,00 0,00	0,00 100.358,20 100.358,20	0,00 100.358,20 100.358,20	0,00 5.358,20 +				
RISORSA 2220 TELERISCALDAMENTO	Residuo Competenza Totale	192.572,00 192.572,00 385.144,00			0,00 0,00 0,00	192.572,00 192.572,00 385.144,00	192.572,00 192.572,00 385.144,00	192.572,00 192.572,00 385.144,00	0,00 0,00 0,00				
Codice di Bilancio 3012220	Residuo Competenza Totale	192.572,00 192.572,00 385.144,00			0,00 0,00 0,00	192.572,00 192.572,00 385.144,00	192.572,00 192.572,00 385.144,00	192.572,00 192.572,00 385.144,00	0,00 0,00 0,00				
Capitolo/Articolo -> 29360/ 0 INTERESSENZA CONCESSIONE METANO	Residuo Competenza Totale	192.572,00 192.572,00 385.144,00		107	0,00 0,00 0,00	192.572,00 192.572,00 385.144,00	192.572,00 192.572,00 385.144,00	192.572,00 192.572,00 385.144,00	0,00 0,00 0,00				
TOTALE CATEGORIA 1	Residuo Competenza Totale	1.651.979,18 1.953.333,46 3.605.312,64			770.162,07 1.357.922,71 2.128.084,78	859.598,98 545.463,40 1.405.062,38	1.629.761,05 1.903.386,11 3.533.147,16	1.629.761,05 1.903.386,11 3.533.147,16	- 22.218,13 - 49.947,35 -				
CATEGORIA 2 Proventi dei beni dell'ente													
RISORSA 2300 GESTIONE DEI FABBRICATI	Residuo Competenza Totale	489.249,76 1.105.496,00 1.594.745,76			125.581,00 802.668,19 928.249,19	343.203,79 293.116,47 636.320,26	468.784,79 1.095.784,66 1.564.569,45	468.784,79 1.095.784,66 1.564.569,45	- 20.464,97 - 9.711,34 -				
Codice di Bilancio 3022300	Residuo Competenza Totale	489.249,76 1.105.496,00 1.594.745,76			125.581,00 802.668,19 928.249,19	343.203,79 293.116,47 636.320,26	468.784,79 1.095.784,66 1.564.569,45	468.784,79 1.095.784,66 1.564.569,45	- 20.464,97 - 9.711,34 -				
Capitolo/Articolo -> 29390/ 0 CANONE OCCUP.AREE PUBBLICHE-ORDINARIO	Residuo Competenza Totale	32.582,61 97.000,00 129.582,61		108	32.582,61 60.555,32 93.137,93	0,00 36.444,68 36.444,68	32.582,61 97.000,00 129.582,61	32.582,61 97.000,00 129.582,61	0,00 0,00 0,00				



Data : 31/12/2012

## GESTIONE DELLE ENTRATE - ESERCIZIO 2012


DESCRIZIONE	RESIDUO COMPETENZA TOTALE	Res. conservati e stanz. definitivi di bilancio		Num. di rif.	Conto del tesoriere Riscossioni		Determinazione Dei Residui da Riportare		Accertamenti		Maggiori o minori entrate		Motivi di minori res. att.
		Residui Competenza Totale	(A) (F) (M)		Residui Competenza Totale	(B) (G) (N)	Residui Competenza Totale	(C) (H) (O)	Residui Competenza Totale	(D=B+C) (I=G+H) (P=D+I)	(E=D-A) o (E=A-D) (L=I-F) o (L=F-I)		
Capitolo/Articolo -> 29391/ 0 CANONE OCCUP. AREE PUBBLICHE- TEMPORANEO	Residuo Competenza Totale	6.871,40 114.000,00 120.871,40		109	6.871,40 108.524,50 115.395,90		0,00 5.475,50 5.475,50	6.871,40 114.000,00 120.871,40		0,00 0,00 0,00			
Capitolo/Articolo -> 29392/ 0 CANONE OCCUP.AREE PUBBLICHE-ARRETRATI	Residuo Competenza Totale	3.018,00 2.500,00 5.518,00		110	3.018,00 0,00 3.018,00		0,00 2.500,00 2.500,00	3.018,00 2.500,00 5.518,00		0,00 0,00 0,00			
Capitolo/Articolo -> 29400/ 0 SALE COMUNALI-LOCAZIONI RIL.IVA	Residuo Competenza Totale	0,00 12.000,00 12.000,00		111	0,00 12.135,28 12.135,28		0,00 0,00 0,00	0,00 12.135,28 12.135,28		0,00 135,28 135,28		+	
Capitolo/Articolo -> 29420/ 0 BIBLIOTECHE-LOCAZIONI BOX STUDIO E SALE	Residuo Competenza Totale	22,10 900,00 922,10		112	22,10 1.102,91 1.125,01		0,00 25,00 25,00	22,10 1.127,91 1.150,01		0,00 227,91 227,91		+	
Capitolo/Articolo -> 29440/ 0 PALESTRE-LOCAZIONI RIL.IVA	Residuo Competenza Totale	25.641,07 58.500,00 84.141,07		113	20.443,65 24.081,51 44.525,16		5.200,00 34.687,42 39.887,42	25.643,65 58.768,93 84.412,58		2,58 268,93 268,93		+	
Capitolo/Articolo -> 29500/ 0 FITTI REALI FABBRICATI USO ABITATIVO	Residuo Competenza Totale	222.472,31 443.000,00 665.472,31		114	37.470,58 369.664,58 407.135,16		168.403,47 66.973,81 235.377,28	205.874,05 436.638,39 642.512,44		16.598,26 6.361,61 6.361,61		-	
Capitolo/Articolo -> 29520/ 0 FITTI REALI FABBRICATI USO NON ABITATIVO	Residuo Competenza Totale	4.752,84 43.000,00 47.752,84		115	3.545,29 38.471,99 42.017,28		0,00 5.489,03 5.489,03	3.545,29 43.961,02 47.506,31		1.207,55 961,02 961,02		-	
Capitolo/Articolo -> 29540/ 0 FITTI FABBRICATI ASSOCIAZIONI	Residuo Competenza Totale	14.822,27 0,00 14.822,27		116	2.661,09 0,00 2.661,09		12.161,18 0,00 12.161,18	14.822,27 0,00 14.822,27		0,00 0,00 0,00			
Capitolo/Articolo -> 29620/ 0 ECONOMO-RIMBORSO SPESE CONDOMINIALI	Residuo Competenza Totale	31.107,48 42.000,00 73.107,48		117	12.523,99 16.627,83 29.151,82		18.133,74 28.712,15 46.845,89	30.657,73 45.339,98 75.997,71		449,75 3.339,98 3.339,98		-	
Capitolo/Articolo -> 29622/ 0 OFFERTA SOCIALE-SPESE COND.LI E LOCAZIONI	Residuo Competenza Totale	1.109,10 16.500,00 17.609,10		118	1.109,10 16.500,00 17.609,10		0,00 0,00 0,00	1.109,10 16.500,00 17.609,10		0,00 0,00 0,00			
Capitolo/Articolo -> 29640/ 0 CASE AMMINISTRATE- RIMB. ANTICIPI MOROSITA'	Residuo Competenza Totale	57.629,64 20.500,00 78.129,64		119	3.291,69 2.921,65 6.213,34		52.125,96 12.257,20 64.383,16	55.417,65 15.178,85 70.596,50		2.211,99 5.321,15 5.321,15		-	












Data : 31/12/2012

## GESTIONE DELLE ENTRATE - ESERCIZIO 2012

DESCRIZIONE	RESIDUO COMPETENZA TOTALE	Res. conservati e stanz. definitivi di bilancio		Num. di rif.	Conto del tesoriere Riscossioni		Determinazione Dei Residui da Riportare		Accertamenti		Maggiori o minori entrate		Motivi di minori res. att.
		Residui Competenza Totale	(A) (F) (M)		Residui Competenza Totale	(B) (G) (N)	Residui Competenza Totale	(C) (H) (O)	Residui Competenza Totale	(D=B+C) (I=G+H) (P=D+I)	(E=D-A) o (E=A-D) (L=I-F) o (L=F-I)		
<u>Codice di Bilancio</u> <u>3052600</u>	Residuo	659.158,44			518.570,59		141.552,85		660.123,44		965,00		
	Competenza	179.639,87			99.563,27		53.696,98		153.260,25		- 26.379,62		
	Totale	838.798,31			618.133,86		195.249,83		813.383,69				
Capitolo/Articolo -> 30000/ 0 INTERESSI RITARDATO PAGAMENTO	Residuo	0,00			0,00		0,00		0,00		0,00		
	Competenza	100,00		136	0,00		0,00		0,00		100,00		-
	Totale	100,00			0,00		0,00		0,00				
Capitolo/Articolo -> 30020/ 0 SERVIZIO CIVILE NAZ.LE-RIMBORSI	Residuo	800,00			0,00		0,00		0,00		800,00		-
	Competenza	0,00		137	0,00		0,00		0,00		0,00		
	Totale	800,00			0,00		0,00		0,00				
Capitolo/Articolo -> 30070/ 0 RIMBORSO COMANDO DIPENDENTI	Residuo	12.960,00			0,00		12.960,00		12.960,00		0,00		
	Competenza	23.608,00		138	0,00		23.778,03		23.778,03		170,03		+
	Totale	36.568,00			0,00		36.738,03		36.738,03				
Capitolo/Articolo -> 30071/ 0 SEGRETERIA CONVENZIONATA-RIMBORSI	Residuo	41.138,92			41.138,92		0,00		41.138,92		0,00		
	Competenza	47.000,00		139	19.606,55		20.861,77		40.468,32		6.531,68		-
	Totale	88.138,92			60.745,47		20.861,77		81.607,24				
Capitolo/Articolo -> 30123/ 0 SERVIZIO EDUCAZIONE E FORMAZIONE- PROVENTI DIVERSI	Residuo	0,00			0,00		0,00		0,00		0,00		
	Competenza	13.572,90		140	7.382,60		5.975,76		13.358,36		214,54		-
	Totale	13.572,90			7.382,60		5.975,76		13.358,36				
Capitolo/Articolo -> 30125/ 0 SPONSORIZZAZIONE INIZIATIVE SERV.SOC.	Residuo	0,00			0,00		0,00		0,00		0,00		
	Competenza	1.192,00		141	1.042,00		0,00		1.042,00		150,00		-
	Totale	1.192,00			1.042,00		0,00		1.042,00				
Capitolo/Articolo -> 30130/ 0 SPONSORIZZAZIONI-URP	Residuo	0,00			0,00		0,00		0,00		0,00		
	Competenza	10.000,00		142	0,00		0,00		0,00		10.000,00		-
	Totale	10.000,00			0,00		0,00		0,00				
Capitolo/Articolo -> 30219/ 0 UFFICIO SEGRETERIA-PROVENTI DIVERSI	Residuo	0,00			0,00		0,00		0,00		0,00		
	Competenza	4.110,00		143	4.110,00		0,00		4.110,00		0,00		
	Totale	4.110,00			4.110,00		0,00		4.110,00				
Capitolo/Articolo -> 30220/ 0 RIMBORSO PREMI ASSICURAZIONI	Residuo	0,00			0,00		0,00		0,00		0,00		
	Competenza	7.246,97		144	7.161,97		5,00		7.166,97		80,00		-
	Totale	7.246,97			7.161,97		5,00		7.166,97				
Capitolo/Articolo -> 30240/ 0 RISARC.DANNI COPERTI DA POLIZZE ASSIC.	Residuo	0,00			0,00		0,00		0,00		0,00		
	Competenza	6.000,00		145	120,00		0,00		120,00		5.880,00		-
	Totale	6.000,00			120,00		0,00		120,00				



Data : 31/12/2012

## GESTIONE DELLE ENTRATE - ESERCIZIO 2012

DESCRIZIONE	RESIDUO COMPETENZA TOTALE	Res. conservati e stanz. definitivi di bilancio		Num. di rif.	Conto del tesoriere Riscossioni		Determinazione Dei Residui da Riportare		Accertamenti		Maggiori o minori entrate		Motivi di minori res. att.
		Residui Competenza Totale	(A) (F) (M)		Residui Competenza Totale	(B) (G) (N)	Residui Competenza Totale	(C) (H) (O)	Residui Competenza Totale	(D=B+C) (I=G+H) (P=D+I)	(E=D-A) o (E=A-D) (L=I-F) o (L=F-I)		
Capitolo/Articolo -> 30379/ 0 TORRI BIANCHE-CONTRIBUTI	Residuo Competenza Totale	0,00 41.700,00 41.700,00		146	0,00 41.700,00 41.700,00		0,00 0,00 0,00	0,00 41.700,00 41.700,00	0,00 41.700,00 41.700,00	0,00 0,00 0,00			
Capitolo/Articolo -> 30397/ 0 IMPIANTI FOTOVOLTAICI-PROVENTI	Residuo Competenza Totale	1.493,26 12.000,00 13.493,26		147	1.493,26 7.493,56 8.986,82		0,00 1.650,56 1.650,56	1.493,26 9.144,12 10.637,38	1.493,26 9.144,12 10.637,38	0,00 2.855,88 -			
Capitolo/Articolo -> 30398/ 0 RISPARMIO ENERGETICO-CONTRIBUTI	Residuo Competenza Totale	94.600,00 2.500,00 97.100,00		148	0,00 1.906,59 1.906,59		94.600,00 144,30 94.744,30	94.600,00 2.050,89 96.650,89	94.600,00 2.050,89 96.650,89	0,00 449,11 -			
Capitolo/Articolo -> 30399/ 0 AGENDA 21 SOVRALocale-PROVENTI E CONTRIBUTI	Residuo Competenza Totale	23.600,00 0,00 23.600,00		149	12.000,00 0,00 12.000,00		11.600,00 0,00 11.600,00	23.600,00 0,00 23.600,00	23.600,00 0,00 23.600,00	0,00 0,00 0,00			
Capitolo/Articolo -> 30476/ 0 ECOLOGIA-RIMBORSI	Residuo Competenza Totale	0,00 7.600,00 7.600,00		150	0,00 7.600,00 7.600,00		0,00 0,00 0,00	0,00 7.600,00 7.600,00	0,00 7.600,00 7.600,00	0,00 0,00 0,00			
Capitolo/Articolo -> 30477/ 0 SMALTIMENTO RIFIUTI-RIMBORSI	Residuo Competenza Totale	3.230,00 0,00 3.230,00		151	0,00 0,00 0,00		3.230,00 0,00 3.230,00	3.230,00 0,00 3.230,00	3.230,00 0,00 3.230,00	0,00 0,00 0,00			
Capitolo/Articolo -> 30478/ 0 MANUTENZIONE VERDE-RIMBORSO IDRA	Residuo Competenza Totale	423.600,72 0,00 423.600,72		152	425.365,72 0,00 425.365,72		0,00 0,00 0,00	425.365,72 0,00 425.365,72	425.365,72 0,00 425.365,72	1.765,00 0,00 -			+
Capitolo/Articolo -> 30480/ 0 ACQUEDOTTO-RIMB.CANONI/IMPOSTE POZZI	Residuo Competenza Totale	12.336,44 0,00 12.336,44		153	0,00 0,00 0,00		12.336,44 0,00 12.336,44	12.336,44 0,00 12.336,44	12.336,44 0,00 12.336,44	0,00 0,00 0,00			
Capitolo/Articolo -> 30520/ 0 FOGNATURA-CANONI DEMANIALI	Residuo Competenza Totale	1.329,10 710,00 2.039,10		154	0,00 0,00 0,00		1.329,10 781,56 2.110,66	1.329,10 781,56 2.110,66	1.329,10 781,56 2.110,66	0,00 71,56 -			+
Capitolo/Articolo -> 30534/ 0 OFFERTA SOCIALE-RIMB.ANTICIPI TUTELE E AMM.SOSTEGNO	Residuo Competenza Totale	2.880,00 1.800,00 4.680,00		155	2.880,00 1.440,00 4.320,00		0,00 0,00 0,00	2.880,00 1.440,00 4.320,00	2.880,00 1.440,00 4.320,00	0,00 360,00 -			
Capitolo/Articolo -> 30536/ 0 ASSOCIAZIONE QUALITA' COMUNI-RIMBORSO FORMAZIONE	Residuo Competenza Totale	0,00 500,00 500,00		156	0,00 0,00 0,00		0,00 500,00 500,00	0,00 500,00 500,00	0,00 500,00 500,00	0,00 0,00 0,00			















Data : 31/12/2012

## GESTIONE DELLE ENTRATE - ESERCIZIO 2012

DESCRIZIONE	RESIDUO COMPETENZA TOTALE	Res. conservati e stanz. definitivi di bilancio		Num. di rif.	Conto del tesoriere Riscossioni		Determinazione Dei Residui da Riportare		Accertamenti		Maggiori o minori entrate		Motivi di minori res. att.
		Residui (A) Competenza (F) Totale (M)			Residui (B) Competenza (G) Totale (N)	Residui (C) Competenza (H) Totale (O)	Residui (D=B+C) Competenza (I=G+H) Totale (P=D+I)	Residui (D=B+C) Competenza (I=G+H) Totale (P=D+I)	(E=D-A) o (E=A-D) (L=I-F) o (L=F-I)				
Capitolo/Articolo -> 31180/ 0 CONCESSIONI EDILIZIE-SCOMPUTO ONERI	Residuo Competenza Totale	8.484.514,43 0,00 8.484.514,43		172	0,00 0,00 0,00	8.484.514,43 0,00 8.484.514,43	8.484.514,43 0,00 8.484.514,43	8.484.514,43 0,00 8.484.514,43	0,00 0,00 0,00				
RISORSA 3120 TRASF. CAPIT. STRAORD. DA ALTRI SOGGETTI	Residuo Competenza Totale	7.921,86 15.000,00 22.921,86			0,00 0,00 0,00	7.921,86 0,00 7.921,86	7.921,86 0,00 7.921,86	7.921,86 0,00 7.921,86	0,00 - 15.000,00 0,00				
<u>Codice di Bilancio</u> 4053120	Residuo Competenza Totale	7.921,86 15.000,00 22.921,86			0,00 0,00 0,00	7.921,86 0,00 7.921,86	7.921,86 0,00 7.921,86	7.921,86 0,00 7.921,86	0,00 15.000,00 0,00				-
Capitolo/Articolo -> 31322/ 0 PII AREA EX OSPEDALE-CONTRIBUTI	Residuo Competenza Totale	7.921,86 15.000,00 22.921,86		173	0,00 0,00 0,00	7.921,86 0,00 7.921,86	7.921,86 0,00 7.921,86	7.921,86 0,00 7.921,86	0,00 15.000,00 0,00				
TOTALE CATEGORIA 5	Residuo Competenza Totale	9.279.983,40 667.801,80 9.947.785,20			351.000,00 647.599,23 998.599,23	8.928.983,40 0,00 8.928.983,40	9.279.983,40 647.599,23 9.927.582,63	9.279.983,40 647.599,23 9.927.582,63	0,00 - 20.202,57 0,00				
<u>TOTALE TITOLO</u> 4	Residuo Competenza Totale	9.688.503,36 1.012.009,80 10.700.513,16			451.688,84 1.026.091,08 1.477.779,92	9.224.871,52 1.854,71 9.226.726,23	9.676.560,36 1.027.945,79 10.704.506,15	9.676.560,36 1.027.945,79 10.704.506,15	- 11.943,00 15.935,99 0,00				
<u>TITOLO</u> 5 Entrate derivanti da accensioni di prestiti													
CATEGORIA 1 Anticipazioni di cassa													
RISORSA 3300 ANTICIPAZIONE DI TESORERIA	Residuo Competenza Totale	0,00 1.500.000,00 1.500.000,00			0,00 0,00 0,00	0,00 0,00 0,00	0,00 0,00 0,00	0,00 0,00 0,00	0,00 - 1.500.000,00 0,00				
<u>Codice di Bilancio</u> 5013300	Residuo Competenza Totale	0,00 1.500.000,00 1.500.000,00			0,00 0,00 0,00	0,00 0,00 0,00	0,00 0,00 0,00	0,00 0,00 0,00	0,00 1.500.000,00 0,00				
Capitolo/Articolo -> 31380/ 0 ANTICIPAZIONI DI TESORERIA	Residuo Competenza Totale	0,00 1.500.000,00 1.500.000,00		174	0,00 0,00 0,00	0,00 0,00 0,00	0,00 0,00 0,00	0,00 0,00 0,00	0,00 1.500.000,00 0,00				




Data : 31/12/2012

## GESTIONE DELLE ENTRATE - ESERCIZIO 2012

DESCRIZIONE	RESIDUO COMPETENZA TOTALE	Res. conservati e stanz. definitivi di bilancio		Num. di rif.	Conto del tesoriere Riscossioni		Determinazione Dei Residui da Riportare		Accertamenti		Maggiori o minori entrate  (E=D-A) o (E=A-D) (L=I-F) o (L=F-I)	Motivi di minori res. att.
		Residui (A) Competenza (F) Totale (M)			Residui (B) Competenza (G) Totale (N)	Residui (C) Competenza (H) Totale (O)	Residui (D=B+C) Competenza (I=G+H) Totale (P=D+I)					
<b>TOTALE CATEGORIA 1</b>	Residuo Competenza Totale	0,00 1.500.000,00 1.500.000,00			0,00 0,00 0,00	0,00 0,00 0,00	0,00 0,00 0,00	0,00 0,00 0,00	0,00 0,00 0,00	0,00 - 1.500.000,00 0,00		
<b>CATEGORIA 3</b> Assunzione di mutui e prestiti  <b>RISORSA 3500</b> MUTUI PASSIVI CASSA DEPOSITI E PRESTITI  <u>Codice di Bilancio</u> 5033500  Capitolo/Articolo -> 31420/ 0 MUTUI CASSA DD.PP.	Residuo Competenza Totale	849.525,36 0,00 849.525,36			0,00 0,00 0,00	0,00 0,00 0,00	849.525,36 0,00 849.525,36	849.525,36 0,00 849.525,36	849.525,36 0,00 849.525,36	0,00 0,00 0,00		
<b>TOTALE CATEGORIA 3</b>	Residuo Competenza Totale	849.525,36 0,00 849.525,36	175		0,00 0,00 0,00	0,00 0,00 0,00	849.525,36 0,00 849.525,36	849.525,36 0,00 849.525,36	849.525,36 0,00 849.525,36	0,00 0,00 0,00		
<b>TOTALE TITOLO 5</b>	Residuo Competenza Totale	849.525,36 1.500.000,00 2.349.525,36			0,00 0,00 0,00	0,00 0,00 0,00	849.525,36 0,00 849.525,36	849.525,36 0,00 849.525,36	849.525,36 0,00 849.525,36	0,00 - 1.500.000,00 0,00		
<b>TITOLO 6</b> Entrate da servizi per conto di terzi  <b>CATEGORIA 1</b> Ritenute previdenziali e assistenziali al pe rsonale  <b>RISORSA 0</b> RITEN.PREVIDEN.,ASSISTEN.AL PERSONALE  <u>Codice di Bilancio</u> 6010000	Residuo Competenza Totale	0,00 650.000,00 650.000,00			0,00 505.059,46 505.059,46	0,00 0,01 0,01	0,00 0,01 0,01	0,00 505.059,47 505.059,47	0,00 505.059,47 505.059,47	0,00 - 144.940,53 0,00		








Data : 31/12/2012

## GESTIONE DELLE ENTRATE - ESERCIZIO 2012

DESCRIZIONE	RESIDUO COMPETENZA TOTALE	Res. conservati e stanz. definitivi di bilancio		Num. di rif.	Conto del tesoriere Riscossioni		Determinazione Dei Residui da Riportare		Accertamenti		Maggiori o minori entrate		Motivi di minori res. att.
		Residui (A) Competenza (F) Totale (M)			Residui (B) Competenza (G) Totale (N)	Residui (C) Competenza (H) Totale (O)	Residui (D=B+C) Competenza (I=G+H) Totale (P=D+I)		(E=D-A) o (E=A-D) (L=I-F) o (L=F-I)				
Rimborso spese per servizi per conto di terzi													
RISORSA 0													
RIMB.SPESE PER SERV. PER CONTO DI TERZI													
<u>Codice di Bilancio</u> <u>6050000</u>													
Capitolo/Articolo -> 31800/ 0													
RIMBORSO ANTICIPAZIONI PER CONTO TERZI	Residuo	213.462,72				178.717,45		23.610,19		202.327,64		- 11.135,08	
	Competenza	774.500,00				93.357,45		80.229,01		173.586,46		- 600.913,54	
	Totale	987.962,72				272.074,90		103.839,20		375.914,10			
Capitolo/Articolo -> 31880/ 0													
RIMBORSO ANTICIPAZIONI PER CONTO TERZI	Residuo	20.791,96		185		11.448,21		9.122,19		20.570,40		221,56	-
	Competenza	400.000,00				54.857,45		10.229,01		65.086,46		334.913,54	-
	Totale	420.791,96				66.305,66		19.351,20		85.656,86			
Capitolo/Articolo -> 31880/ 0													
CONTO TERZI-FONDI DIRITTO ALLO STUDIO	Residuo	1.000,00				1.000,00		0,00		1.000,00		0,00	
	Competenza	38.500,00		186		38.500,00		0,00		38.500,00		0,00	
	Totale	39.500,00				39.500,00		0,00		39.500,00			
Capitolo/Articolo -> 31910/ 0													
IDRA-RIMBORSI DIVERSI	Residuo	193,71				0,00		0,00		0,00		193,71	-
	Competenza	0,00		187		0,00		0,00		0,00		0,00	
	Totale	193,71				0,00		0,00		0,00			
Capitolo/Articolo -> 31915/ 0													
DIRITTI CATASTALI	Residuo	0,00				0,00		0,00		0,00		0,00	
	Competenza	16.000,00		188		0,00		0,00		0,00		16.000,00	-
	Totale	16.000,00				0,00		0,00		0,00			
Capitolo/Articolo -> 31920/ 0													
ELEZIONI E REFERENDUM-UFF.ELETTORALE	Residuo	84.644,65				84.644,65		0,00		84.644,65		0,00	
	Competenza	250.000,00		189		0,00		0,00		0,00		250.000,00	-
	Totale	334.644,65				84.644,65		0,00		84.644,65			
Capitolo/Articolo -> 31940/ 0													
ELEZIONI E REFERENDUM-UFF.TECNICO	Residuo	27.896,40				27.896,09		0,00		27.896,09		0,31	-
	Competenza	70.000,00		190		0,00		70.000,00		70.000,00		0,00	
	Totale	97.896,40				27.896,09		70.000,00		97.896,09			
Capitolo/Articolo -> 31960/ 0													
ISTAT- CONTR. CENSIMENTO GEN. POPOL. E ABIT.	Residuo	78.936,00				53.728,50		14.488,00		68.216,50		10.719,50	-
	Competenza	0,00		191		0,00		0,00		0,00		0,00	
	Totale	78.936,00				53.728,50		14.488,00		68.216,50			



Data : 31/12/2012

## GESTIONE DELLE ENTRATE - ESERCIZIO 2012

DESCRIZIONE	RESIDUO COMPETENZA TOTALE	Res. conservati e stanz. definitivi di bilancio		Num. di rif.	Conto del tesoriere Riscossioni		Determinazione Dei Residui da Riportare		Accertamenti		Maggiori o minori entrate		Motivi di minori res. att.
		Residui (A) Competenza (F) Totale (M)			Residui (B) Competenza (G) Totale (N)		Residui (C) Competenza (H) Totale (O)		Residui (D=B+C) Competenza (I=G+H) Totale (P=D+I)		(E=D-A) o (E=A-D) (L=I-F) o (L=F-I)		
TOTALE CATEGORIA 5	Residuo Competenza Totale	213.462,72 774.500,00 987.962,72			178.717,45 93.357,45 272.074,90		23.610,19 80.229,01 103.839,20		202.327,64 173.586,46 375.914,10		- 11.135,08 - 600.913,54		
CATEGORIA 6 Rimborso di anticipazione di fondi per il servizio economato													
RISORSA 0 RIMB.DI ANTICIP.FONDI PER SERV. ECONOM.													
<u>Codice di Bilancio</u> 6060000	Residuo Competenza Totale	17.000,00 17.000,00 34.000,00			0,00 0,00 0,00		17.000,00 17.000,00 34.000,00		17.000,00 17.000,00 34.000,00		0,00 0,00		
Capitolo/Articolo -> 31980/ 0 RIMBORSO ANTICIPAZIONI DALL'ECONOMO	Residuo Competenza Totale	17.000,00 17.000,00 34.000,00	192		0,00 0,00 0,00		17.000,00 17.000,00 34.000,00		17.000,00 17.000,00 34.000,00		0,00 0,00		
TOTALE CATEGORIA 6	Residuo Competenza Totale	17.000,00 17.000,00 34.000,00			0,00 0,00 0,00		17.000,00 17.000,00 34.000,00		17.000,00 17.000,00 34.000,00		0,00 0,00		
CATEGORIA 7 Depositi per spese contrattuali													
RISORSA 0 DEPOSITI PER SPESE CONTRATTUALI													
<u>Codice di Bilancio</u> 6070000	Residuo Competenza Totale	67,00 100.000,00 100.067,00			67,00 33.595,87 33.662,87		0,00 202,00 202,00		67,00 33.797,87 33.864,87		0,00 - 66.202,13		
Capitolo/Articolo -> 32000/ 0 DEPOSITO SPESE CONTRATTUALI	Residuo Competenza Totale	67,00 100.000,00 100.067,00	193		67,00 33.595,87 33.662,87		0,00 202,00 202,00		67,00 33.797,87 33.864,87		0,00 66.202,13		-
TOTALE CATEGORIA 7	Residuo Competenza Totale	67,00 100.000,00 100.067,00			67,00 33.595,87 33.662,87		0,00 202,00 202,00		67,00 33.797,87 33.864,87		0,00 - 66.202,13		





Data : 31/12/2012


## RIEPILOGO GENERALE DELLE ENTRATE - ESERCIZIO 2012

DESCRIZIONE	RESIDUO COMPETENZA TOTALE	Res. conservati e stanz. definitivi di bilancio	Conto del tesoriere Riscossioni	Determinazione Dei Residui da Riportare	Accertamenti	Maggiori o minori entrate	Motivi di minori res. att.
		Residui (A) Competenza (F) Totale (M)	Residui (B) Competenza (G) Totale (N)	Residui (C) Competenza (H) Totale (O)	Residui (D=B+C) Competenza (I=G+H) Totale (P=D+I)	(E=D-A) o (E=A-D) (L=I-F) o (L=F-I)	
TITOLO 1 Entrate tributarie	Residuo Competenza Totale	3.734.162,45 16.458.560,00 20.192.722,45	2.028.997,47 14.878.364,22 16.907.361,69	1.585.022,26 2.165.480,09 3.750.502,35	3.614.019,73 17.043.844,31 20.657.864,04	- 120.142,72 585.284,31	- +
TITOLO 2 Entrate derivanti da contributi e trasferimenti correnti dello Stato, della regione e di altri enti pubblici anche in rapporto all'esercizio di funzioni delegate dalla regione	Residuo Competenza Totale	750.312,35 1.034.507,01 1.784.819,36	477.301,16 792.000,63 1.269.301,79	219.405,15 335.907,10 555.312,25	696.706,31 1.127.907,73 1.824.614,04	- 53.606,04 93.400,72	- +
TITOLO 3 Entrate extratributarie	Residuo Competenza Totale	2.877.469,71 3.601.764,21 6.479.233,92	1.490.426,15 2.559.878,70 4.050.304,85	1.344.355,62 949.750,78 2.294.106,40	2.834.781,77 3.509.629,48 6.344.411,25	- 42.687,94 - 92.134,73	- -
TITOLO 4 Entrate derivanti da alienazioni, da trasferimenti di capitale e da riscossioni di crediti	Residuo Competenza Totale	9.688.503,36 1.012.009,80 10.700.513,16	451.688,84 1.026.091,08 1.477.779,92	9.224.871,52 1.854,71 9.226.726,23	9.676.560,36 1.027.945,79 10.704.506,15	- 11.943,00 15.935,99	- +
TITOLO 5 Entrate derivanti da accensioni di prestiti	Residuo Competenza Totale	849.525,36 1.500.000,00 2.349.525,36	0,00 0,00 0,00	849.525,36 0,00 849.525,36	849.525,36 0,00 849.525,36	0,00 - 1.500.000,00	- -
TITOLO 6 Entrate da servizi per conto di terzi	Residuo Competenza Totale	240.212,51 3.361.500,00 3.601.712,51	182.951,42 1.763.490,68 1.946.442,10	46.126,01 99.814,35 145.940,36	229.077,43 1.863.305,03 2.092.382,46	- 11.135,08 - 1.498.194,97	- -
<b>Totale</b>	Residuo Competenza Totale	18.140.185,74 26.968.341,02 45.108.526,76	4.631.365,04 21.019.825,31 25.651.190,35	13.269.305,92 3.552.807,03 16.822.112,95	17.900.670,96 24.572.632,34 42.473.303,30	- 239.514,78 - 2.395.708,68 -2.635.223,46	
Avanzo di Amministrazione		369.799,75				- 369.799,75	
Fondo di Cassa al 1 Gennaio		7.441.609,12	7.441.609,12		7.441.609,12	7.441.609,12	
<b>TOTALI GENERALI</b>	Residuo Competenza Totale	25.581.794,86 27.338.140,77 52.919.935,63	12.072.974,16 21.019.825,31 33.092.799,47	13.269.305,92 3.552.807,03 16.822.112,95	25.342.280,08 24.572.632,34 49.914.912,42	-2.765.508,43 4.806.385,66	



Parte Spesa


---



Data : 31/12/2012

## GESTIONE DELLE SPESE - ESERCIZIO 2012


DESCRIZIONE	RESIDUO COMPETENZA TOTALE	Res. conservati e stanz. definitivi di bilancio		Num. di rif.	Conto del tesoriere Mandati		Determinazione Dei Residui da Riportare		Impegni		Minori residui o economie		Motivi di minori res. att.
		Residui (A) Competenza (F) Totale (M)			Residui (B) Competenza (G) Totale (N)	Residui (C) Competenza (H) Totale (O)	Residui (D=B+C) Competenza (I=G+H) Totale (P=D+I)		(E=D-A) o (E=A-D) (L=I-F) o (L=F-I)				
<b>TITOLO 1</b> <b>Spese correnti</b>													
<b>FUNZIONE 1</b> Funzioni generali di amministrazione, di gestione e di controllo													
<b>SERVIZIO 1</b> Organi istituzionali, partecipazione e decentramento													
<b>INTERVENTO 1</b> Personale													
<u>Codice di Bilancio</u> 1010101	Residuo	0,00			0,00		0,00		0,00		0,00		
	Competenza	559.849,00			557.458,51		0,00		557.458,51		- 2.390,49		
	Totale	559.849,00			557.458,51		0,00		557.458,51				
Capitolo/Articolo -> 20 / 0 URP-PERS.R.-RETRIBUZIONI	Residuo	0,00			0,00		0,00		0,00		0,00		
	Competenza	127.214,00			126.314,04		0,00		126.314,04		899,96		-
	Totale	127.214,00			126.314,04		0,00		126.314,04				
Capitolo/Articolo -> 40 / 0 URP-PERS.R.-ONERI ENTE	Residuo	0,00			0,00		0,00		0,00		0,00		
	Competenza	37.320,00			37.320,00		0,00		37.320,00		0,00		
	Totale	37.320,00			37.320,00		0,00		37.320,00				
Capitolo/Articolo -> 81 / 0 SPAZIO CITTA'-PERS.R.-RETRIBUZIONI	Residuo	0,00			0,00		0,00		0,00		0,00		
	Competenza	219.801,00			219.467,02		0,00		219.467,02		333,98		-
	Totale	219.801,00			219.467,02		0,00		219.467,02				
Capitolo/Articolo -> 82 / 0 SPAZIO CITTA'-PERS.R.-ONERI	Residuo	0,00			0,00		0,00		0,00		0,00		
	Competenza	63.484,00			63.273,72		0,00		63.273,72		210,28		-
	Totale	63.484,00			63.273,72		0,00		63.273,72				
Capitolo/Articolo -> 161 / 0 CONTR.GESTIONE-PERS.R.-RETRIBUZIONI	Residuo	0,00			0,00		0,00		0,00		0,00		
	Competenza	28.485,00			28.340,77		0,00		28.340,77		144,23		-
	Totale	28.485,00			28.340,77		0,00		28.340,77				
Capitolo/Articolo -> 162 / 0 CONTR.GESTIONE-PERS.R.-ONERI ENTE	Residuo	0,00			0,00		0,00		0,00		0,00		
	Competenza	9.959,00			9.723,53		0,00		9.723,53		235,47		-
	Totale	9.959,00			9.723,53		0,00		9.723,53				



Data : 31/12/2012

## GESTIONE DELLE SPESE - ESERCIZIO 2012


DESCRIZIONE	RESIDUO COMPETENZA TOTALE	Res. conservati e stanz. definitivi di bilancio		Num. di rif.	Conto del tesoriere Mandati		Determinazione Dei Residui da Riportare		Impegni		Minori residui o economie		Motivi di minori res. att.
		Residui Competenza Totale	(A) (F) (M)		Residui Competenza Totale	(B) (G) (N)	Residui Competenza Totale	(C) (H) (O)	Residui Competenza Totale	(D=B+C) (I=G+H) (P=D+I)	(E=D-A) o (E=A-D) (L=I-F) o (L=F-I)		
Capitolo/Articolo -> 165 / 0 EDP-PERS.R.-RETRIBUZIONI	Residuo		0,00			0,00		0,00		0,00		0,00	
	Competenza		56.274,00			56.273,72		0,00		56.273,72		0,28	-
	Totale		56.274,00			56.273,72		0,00		56.273,72			
Capitolo/Articolo -> 166 / 0 EDP-PERS.R.-ONERI ENTE	Residuo		0,00			0,00		0,00		0,00		0,00	
	Competenza		17.312,00			16.745,71		0,00		16.745,71		566,29	-
	Totale		17.312,00			16.745,71		0,00		16.745,71			
INTERVENTO 2 Acquisto di beni di consumo e/o di materi e prime	Residuo		6.135,95			5.956,75		179,20		6.135,95		0,00	
	Competenza		5.964,00			4.169,82		1.336,18		5.506,00		- 458,00	
	Totale		12.099,95			10.126,57		1.515,38		11.641,95			
<u>Codice di Bilancio</u> 1010102													
Capitolo/Articolo -> 180 / 0 ORGANI ISTITUZIONALI-ACQUISTI	Residuo		3.373,95			3.373,95		0,00		3.373,95		0,00	
	Competenza		414,00			0,00		181,50		181,50		232,50	-
	Totale		3.787,95			3.373,95		181,50		3.555,45			
Capitolo/Articolo -> 240 / 0 URP-ACQUISTI	Residuo		38,00			38,00		0,00		38,00		0,00	
	Competenza		3.200,00			2.700,00		274,50		2.974,50		225,50	-
	Totale		3.238,00			2.738,00		274,50		3.012,50			
Capitolo/Articolo -> 281 / 0 SPAZIO CITTA'-ACQUISTI	Residuo		2.724,00			2.544,80		179,20		2.724,00		0,00	
	Competenza		2.350,00			1.469,82		880,18		2.350,00		0,00	
	Totale		5.074,00			4.014,62		1.059,38		5.074,00			
INTERVENTO 3 Prestazioni di servizi	Residuo		68.809,09			44.850,42		22.205,92		67.056,34		- 1.752,75	
	Competenza		236.773,35			183.181,00		37.652,79		220.833,79		- 15.939,56	
	Totale		305.582,44			228.031,42		59.858,71		287.890,13			
<u>Codice di Bilancio</u> 1010103													
Capitolo/Articolo -> 300 / 0 SPESE RAPPRESENTANZA-PREST.SERV.	Residuo		80,00			0,00		80,00		80,00		0,00	
	Competenza		0,00			0,00		0,00		0,00		0,00	
	Totale		80,00			0,00		80,00		80,00			
Capitolo/Articolo -> 307 / 0 CIRCONDARIO-PIANO FORMAZIONE ASSOCIATA	Residuo		1.499,00			0,00		1.499,00		1.499,00		0,00	
	Competenza		0,00			0,00		0,00		0,00		0,00	
	Totale		1.499,00			0,00		1.499,00		1.499,00			



Data : 31/12/2012

## GESTIONE DELLE SPESE - ESERCIZIO 2012


DESCRIZIONE	RESIDUO COMPETENZA TOTALE	Res. conservati e stanz. definitivi di bilancio		Num. di rif.	Conto del tesoriere Mandati		Determinazione Dei Residui da Riportare		Impegni		Minori residui o economie		Motivi di minori res. att.
		Residui Competenza Totale	(A) (F) (M)		Residui Competenza Totale	(B) (G) (N)	Residui Competenza Totale	(C) (H) (O)	Residui Competenza Totale	(D=B+C) (I=G+H) (P=D+I)	(E=D-A) o (E=A-D) (L=I-F) o (L=F-I)		
Capitolo/Articolo -> 310 / 0 ASSOCIAZIONE QUALITA' COMUNI -FORMAZIONE	Residuo Competenza Totale	0,00 500,00 500,00			0,00 0,00 0,00		0,00 500,00 500,00	0,00 500,00 500,00	0,00 500,00 500,00	0,00 500,00 500,00	0,00 0,00 0,00		
Capitolo/Articolo -> 315 / 0 CITTA' DEI BAMBINI E DELLE BAMBINE -PREST. SERV.	Residuo Competenza Totale	2.400,00 0,00 2.400,00			0,00 0,00 0,00		2.400,00 0,00 2.400,00	2.400,00 0,00 2.400,00	2.400,00 0,00 2.400,00	2.400,00 0,00 2.400,00	0,00 0,00 0,00		
Capitolo/Articolo -> 339 / 0 INDENNITA' DI CARICA PRESIDENTE CONSIGLIO	Residuo Competenza Totale	0,00 8.400,00 8.400,00			0,00 8.333,40 8.333,40		0,00 0,00 0,00	0,00 8.333,40 8.333,40	0,00 8.333,40 8.333,40	0,00 8.333,40 8.333,40	0,00 66,60 66,60	-	
Capitolo/Articolo -> 340 / 0 INDENNITA' DI CARICA SINDACO E GIUNTA	Residuo Competenza Totale	0,00 116.000,00 116.000,00			0,00 115.741,68 115.741,68		0,00 0,00 0,00	0,00 115.741,68 115.741,68	0,00 115.741,68 115.741,68	0,00 115.741,68 115.741,68	0,00 258,32 258,32	-	
Capitolo/Articolo -> 341 / 0 ONERI PRERVIDENZIALI AMMINISTRATORI	Residuo Competenza Totale	1.222,65 13.500,00 14.722,65			628,33 12.011,12 12.639,45		0,00 1.280,09 1.280,09	628,33 13.291,21 13.919,54	628,33 13.291,21 13.919,54	628,33 13.291,21 13.919,54	594,32 208,79 208,79	- - -	
Capitolo/Articolo -> 342 / 0 INDENNITA' FINE MANDATO SINDACO	Residuo Competenza Totale	1.929,29 3.100,00 5.029,29			0,00 0,00 0,00		1.929,29 3.100,00 5.029,29	1.929,29 3.100,00 5.029,29	1.929,29 3.100,00 5.029,29	1.929,29 3.100,00 5.029,29	0,00 0,00 0,00		
Capitolo/Articolo -> 360 / 0 INDENNITA' PRESENZA CONSIGLIERI E COMMISSARI	Residuo Competenza Totale	1.751,97 7.200,00 8.951,97			1.434,97 5.509,80 6.944,77		317,00 1.572,81 1.889,81	1.751,97 7.082,61 8.834,58	1.751,97 7.082,61 8.834,58	1.751,97 7.082,61 8.834,58	0,00 117,39 117,39	-	
Capitolo/Articolo -> 381 / 0 RIMBORSO SPESE VIAGGIO GIUNTA	Residuo Competenza Totale	0,00 500,00 500,00			0,00 72,00 72,00		0,00 0,00 0,00	0,00 72,00 72,00	0,00 72,00 72,00	0,00 72,00 72,00	0,00 428,00 428,00	-	
Capitolo/Articolo -> 420 / 0 COMPENSO REVISORI DEI CONTI	Residuo Competenza Totale	20.644,20 32.783,35 53.427,55			20.644,20 22.053,35 42.697,55		0,00 10.730,00 10.730,00	20.644,20 32.783,35 53.427,55	20.644,20 32.783,35 53.427,55	20.644,20 32.783,35 53.427,55	0,00 0,00 0,00		
Capitolo/Articolo -> 440 / 0 ORGANI ISTITUZIONALI- TRASCRIZIONE VERBALI	Residuo Competenza Totale	3.000,00 4.250,00 7.250,00			3.000,00 2.839,82 5.839,82		0,00 1.160,18 1.160,18	3.000,00 4.000,00 7.000,00	3.000,00 4.000,00 7.000,00	3.000,00 4.000,00 7.000,00	0,00 250,00 250,00	-	
Capitolo/Articolo -> 445 / 0 ASSISTENZA LEGALE	Residuo Competenza Totale	14.688,00 0,00 14.688,00			0,00 0,00 0,00		14.688,00 0,00 14.688,00	14.688,00 0,00 14.688,00	14.688,00 0,00 14.688,00	14.688,00 0,00 14.688,00	0,00 0,00 0,00		



Data : 31/12/2012

## GESTIONE DELLE SPESE - ESERCIZIO 2012


DESCRIZIONE	RESIDUO COMPETENZA TOTALE	Res. conservati e stanz. definitivi di bilancio		Num. di rif.	Conto del tesoriere Mandati		Determinazione Dei Residui da Riportare		Impegni		Minori residui o economie		Motivi di minori res. att.
		Residui Competenza Totale	(A) (F) (M)		Residui Competenza Totale	(B) (G) (N)	Residui Competenza Totale	(C) (H) (O)	Residui Competenza Totale	(D=B+C) (I=G+H) (P=D+I)	(E=D-A) o (E=A-D) (L=I-F) o (L=F-I)		
Capitolo/Articolo -> 520 / 0 SALE COMUNALI- MANUT. MOBILI ATTREZZATURE	Residuo Competenza Totale	0,00 740,00 740,00			0,00 737,53 737,53		0,00 0,00 0,00	0,00 737,53 737,53	0,00 737,53 737,53	0,00 2,47 -			
Capitolo/Articolo -> 536 / 0 COMUNICAZIONE ESTERNA MARKETING -PREST. SERV.	Residuo Competenza Totale	8.065,82 33.750,00 41.815,82			6.773,19 11.005,07 17.778,26		1.292,63 9.653,54 10.946,17	8.065,82 20.658,61 28.724,43	0,00 13.091,39 -				
Capitolo/Articolo -> 537 / 0 CERIMONIALE-PREST.SERV.	Residuo Competenza Totale	800,00 800,00 1.600,00			800,00 0,00 800,00		0,00 800,00 800,00	800,00 800,00 1.600,00	0,00 0,00 0,00				
Capitolo/Articolo -> 543 / 0 COMUNIZ. ESTERNA-PREST.DIVERSE	Residuo Competenza Totale	1.569,76 2.250,00 3.819,76			1.569,73 887,23 2.456,96		0,00 1.362,77 1.362,77	1.569,73 2.250,00 3.819,73	0,03 0,00 -				
Capitolo/Articolo -> 544 / 0 URP-SITO WEB	Residuo Competenza Totale	4.200,00 4.200,00 8.400,00			3.800,00 3.630,00 7.430,00		0,00 0,00 0,00	3.800,00 3.630,00 7.430,00	400,00 570,00 -				
Capitolo/Articolo -> 550 / 0 DIREZIONE GENERALE-PREST.SERV.	Residuo Competenza Totale	5.200,00 360,00 5.560,00			4.500,00 360,00 4.860,00		0,00 0,00 0,00	4.500,00 360,00 4.860,00	700,00 0,00 -				
Capitolo/Articolo -> 570 / 0 PARTECIPAZIONE-PREST.SERV.	Residuo Competenza Totale	1.758,40 2.700,00 4.458,40			1.700,00 0,00 1.700,00		0,00 2.000,00 2.000,00	1.700,00 2.000,00 3.700,00	58,40 700,00 -				
Capitolo/Articolo -> 621 / 0 SPAZIO CITTA'-PREST.SERV.	Residuo Competenza Totale	0,00 5.740,00 5.740,00			0,00 0,00 0,00		0,00 5.493,40 5.493,40	0,00 5.493,40 5.493,40	0,00 246,60 -				
INTERVENTO 5 Trasferimenti	Residuo Competenza Totale	24.882,98 18.144,00 43.026,98			22.297,07 18.144,00 40.441,07		0,00 0,00 0,00	22.297,07 18.144,00 40.441,07	- 2.585,91 0,00 -				
<u>Codice di Bilancio</u> 1010105													
Capitolo/Articolo -> 640 / 0 CONTRIBUTI AD ANCI ED ALTRI ENTI	Residuo Competenza Totale	0,00 8.031,70 8.031,70			0,00 8.031,70 8.031,70		0,00 0,00 0,00	0,00 8.031,70 8.031,70	0,00 0,00 0,00				



Data : 31/12/2012

## GESTIONE DELLE SPESE - ESERCIZIO 2012

DESCRIZIONE	RESIDUO COMPETENZA TOTALE	Res. conservati e stanz. definitivi di bilancio		Num. di rif.	Conto del tesoriere Mandati		Determinazione Dei Residui da Riportare		Impegni		Minori residui o economie		Motivi di minori res. att.
		Residui Competenza Totale	(A) (F) (M)		Residui Competenza Totale	(B) (G) (N)	Residui Competenza Totale	(C) (H) (O)	Residui Competenza Totale	(D=B+C) (I=G+H) (P=D+I)	(E=D-A) o (E=A-D) (L=I-F) o (L=F-I)		
Capitolo/Articolo -> 652 / 0 CIRCONDARIO-TRASFERIMENTI	Residuo Competenza Totale	24.882,98 0,00 24.882,98			22.297,07 0,00 22.297,07	0,00 0,00 0,00	22.297,07 0,00 22.297,07	2.585,91 0,00	-				
Capitolo/Articolo -> 660 / 0 TRASFERIMENTI A SOCIETA' PARTECIPATE	Residuo Competenza Totale	0,00 10.112,30 10.112,30			0,00 10.112,30 10.112,30	0,00 0,00 0,00	0,00 10.112,30 10.112,30	0,00 0,00					
<b>INTERVENTO 7</b> Imposte e tasse													
<u>Codice di Bilancio</u> 1010107	Residuo Competenza Totale	0,00 38.837,00 38.837,00			0,00 38.403,74 38.403,74	0,00 0,00 0,00	0,00 38.403,74 38.403,74	0,00 - 433,26					
Capitolo/Articolo -> 701 / 0 URP-IRAP	Residuo Competenza Totale	0,00 10.162,00 10.162,00			0,00 10.162,00 10.162,00	0,00 0,00 0,00	0,00 10.162,00 10.162,00	0,00 0,00					
Capitolo/Articolo -> 702 / 0 CONTR.GESTIONE-IRAP	Residuo Competenza Totale	0,00 3.065,00 3.065,00			0,00 2.954,51 2.954,51	0,00 0,00 0,00	0,00 2.954,51 2.954,51	0,00 110,49	-				
Capitolo/Articolo -> 703 / 0 EDP-IRAP	Residuo Competenza Totale	0,00 5.630,00 5.630,00			0,00 5.469,03 5.469,03	0,00 0,00 0,00	0,00 5.469,03 5.469,03	0,00 160,97	-				
Capitolo/Articolo -> 704 / 0 SPAZIO CITTA'-IRAP	Residuo Competenza Totale	0,00 19.980,00 19.980,00			0,00 19.818,20 19.818,20	0,00 0,00 0,00	0,00 19.818,20 19.818,20	0,00 161,80	-				
<b>INTERVENTO 8</b> Oneri straordinari della gestione corrente													
<u>Codice di Bilancio</u> 1010108	Residuo Competenza Totale	869,31 16.000,00 16.869,31			869,31 0,00 869,31	0,00 6.000,00 6.000,00	869,31 6.000,00 6.869,31	0,00 - 10.000,00					
Capitolo/Articolo -> 710 / 0 ELEZIONI E REFERENDUM-UFF.ELETTORALE	Residuo Competenza Totale	0,00 10.000,00 10.000,00			0,00 0,00 0,00	0,00 0,00 0,00	0,00 0,00 0,00	0,00 10.000,00	-				



Data : 31/12/2012

## GESTIONE DELLE SPESE - ESERCIZIO 2012

DESCRIZIONE	RESIDUO COMPETENZA TOTALE	Res. conservati e stanz. definitivi di bilancio		Num. di rif.	Conto del tesoriere Mandati		Determinazione Dei Residui da Riportare		Impegni		Minori residui o economie		Motivi di minori res. att.
		Residui (A) Competenza (F) Totale (M)			Residui (B) Competenza (G) Totale (N)	Residui (C) Competenza (H) Totale (O)	Residui (D=B+C) Competenza (I=G+H) Totale (P=D+I)		(E=D-A) o (E=A-D) (L=I-F) o (L=F-I)				
Capitolo/Articolo -> 711 / 0 ELEZIONI E REFERENDUM-UFF.TECNICO	Residuo Competenza Totale	869,31 6.000,00 6.869,31			869,31 0,00 869,31	0,00 6.000,00 6.000,00	869,31 6.000,00 6.869,31	0,00 6.000,00 6.000,00	869,31 6.000,00 6.869,31	0,00 0,00 0,00			
<b>TOTALE SERVIZIO 1</b>	Residuo Competenza Totale	100.697,33 875.567,35 976.264,68			73.973,55 801.357,07 875.330,62	22.385,12 44.988,97 67.374,09	96.358,67 846.346,04 942.704,71	- 4.338,66 - 29.221,31					
<b>SERVIZIO 2</b> Segreteria generale, personale e organizz azione													
<b>INTERVENTO 1</b> Personale													
<u>Codice di Bilancio 1010201</u>	Residuo Competenza Totale	225.153,64 1.357.382,00 1.582.535,64			88.793,70 1.176.178,14 1.264.971,84	134.627,07 160.071,66 294.698,73	223.420,77 1.336.249,80 1.559.670,57	- 1.732,87 - 21.132,20					
Capitolo/Articolo -> 740 / 0 SERV.GEN.LI- CPDEL INADEL INPS INAIL- ARRETR.	Residuo Competenza Totale	12.323,77 0,00 12.323,77			6.571,51 0,00 6.571,51	5.752,26 0,00 5.752,26	12.323,77 0,00 12.323,77	0,00 0,00 0,00					
Capitolo/Articolo -> 760 / 0 PENSIONI AD ONERE RIPARTITO	Residuo Competenza Totale	3.058,88 0,00 3.058,88			1.283,44 0,00 1.283,44	1.775,44 0,00 1.775,44	3.058,88 0,00 3.058,88	0,00 0,00 0,00					
Capitolo/Articolo -> 770 / 0 DIREZIONE GENERALE-PERS.R.-RETRIBUZIONI	Residuo Competenza Totale	0,00 137.900,00 137.900,00			0,00 137.887,22 137.887,22	0,00 0,00 0,00	0,00 137.887,22 137.887,22	0,00 12,78					-
Capitolo/Articolo -> 771 / 0 DIREZIONE GENERALE-PERS.R.-ONERI ENTE	Residuo Competenza Totale	1.548,23 55.400,00 56.948,23			0,00 50.818,51 50.818,51	0,00 0,00 0,00	0,00 50.818,51 50.818,51	1.548,23 4.581,49					-
Capitolo/Articolo -> 780 / 0 SEGRETARIA-PERS.R.-RETRIBUZIONI	Residuo Competenza Totale	0,00 197.493,00 197.493,00			0,00 197.237,29 197.237,29	0,00 0,00 0,00	0,00 197.237,29 197.237,29	0,00 255,71					-
Capitolo/Articolo -> 800 / 0 SEGRETARIA-PERS.R.-ONERI ENTE	Residuo Competenza Totale	0,00 57.782,00 57.782,00			0,00 57.362,27 57.362,27	0,00 0,00 0,00	0,00 57.362,27 57.362,27	0,00 419,73					-




Data : 31/12/2012

## GESTIONE DELLE SPESE - ESERCIZIO 2012

DESCRIZIONE	RESIDUO COMPETENZA TOTALE	Res. conservati e stanz. definitivi di bilancio		Num. di rif.	Conto del tesoriere Mandati		Determinazione Dei Residui da Riportare		Impegni		Minori residui o economie		Motivi di minori res. att.
		Residui Competenza Totale	(A) (F) (M)		Residui Competenza Totale	(B) (G) (N)	Residui Competenza Totale	(C) (H) (O)	Residui Competenza Totale	(D=B+C) (I=G+H) (P=D+I)	(E=D-A) o (E=A-D) (L=I-F) o (L=F-I)		
Capitolo/Articolo -> 925 / 0 FONDO MOBILITA' SEGRETARI DPR 465/97	Residuo Competenza Totale	0,00 4.325,00 4.325,00			0,00 4.324,25 4.324,25		0,00 0,00 0,00	0,00 4.324,25 4.324,25	0,00 0,00 0,00	0,00 4.324,25 4.324,25	0,00 0,75 0,00	-	
Capitolo/Articolo -> 930 / 0 SEGRETARIA DEL SINDACO- PERS.R.- RETRIBUZIONI	Residuo Competenza Totale	0,00 16.484,00 16.484,00			0,00 15.823,27 15.823,27		0,00 0,00 0,00	0,00 15.823,27 15.823,27	0,00 0,00 0,00	0,00 15.823,27 15.823,27	0,00 660,73 0,00	-	
Capitolo/Articolo -> 931 / 0 SEGRETARIA DEL SINDACO-PERS.R.-ONERI	Residuo Competenza Totale	0,00 5.014,00 5.014,00			0,00 4.956,11 4.956,11		0,00 0,00 0,00	0,00 4.956,11 4.956,11	0,00 0,00 0,00	0,00 4.956,11 4.956,11	0,00 57,89 0,00	-	
Capitolo/Articolo -> 940 / 0 ORGANIZZAZIONE-PERS.R.-RETRIBUZIONI	Residuo Competenza Totale	0,00 58.620,00 58.620,00			0,00 58.617,02 58.617,02		0,00 0,00 0,00	0,00 58.617,02 58.617,02	0,00 0,00 0,00	0,00 58.617,02 58.617,02	0,00 2,98 0,00	-	
Capitolo/Articolo -> 960 / 0 ORGANIZZAZIONE-PERS.R.-ONERI ENTE	Residuo Competenza Totale	0,00 16.000,00 16.000,00			0,00 15.950,98 15.950,98		0,00 0,00 0,00	0,00 15.950,98 15.950,98	0,00 0,00 0,00	0,00 15.950,98 15.950,98	0,00 49,02 0,00	-	
Capitolo/Articolo -> 1019 / 0 LAVORO STRAORDINARIO-ACCANTONAMENTO RISORSE	Residuo Competenza Totale	8.743,63 48.525,00 57.268,63			5.863,88 42.162,12 48.026,00		2.879,75 6.362,88 9.242,63	8.743,63 48.525,00 57.268,63	0,00 0,00 0,00	8.743,63 48.525,00 57.268,63	0,00 0,00 0,00		
Capitolo/Articolo -> 1020 / 0 PERS.N.R.-INDENNITA' FINE RAPPORTO	Residuo Competenza Totale	0,00 2.720,00 2.720,00			0,00 900,00 900,00		0,00 1.820,00 1.820,00	0,00 2.720,00 2.720,00	0,00 0,00 0,00	0,00 2.720,00 2.720,00	0,00 0,00 0,00		
Capitolo/Articolo -> 1036 / 0 CONTRIBUTI INAIL	Residuo Competenza Totale	11.643,82 50.000,00 61.643,82			11.643,82 30.712,80 42.356,62		0,00 19.287,20 19.287,20	11.643,82 50.000,00 61.643,82	0,00 0,00 0,00	11.643,82 50.000,00 61.643,82	0,00 0,00 0,00		
Capitolo/Articolo -> 1040 / 0 FONDO MIGLIORAMENTI ECONOMICI	Residuo Competenza Totale	5.953,41 0,00 5.953,41			0,00 0,00 0,00		5.953,41 0,00 5.953,41	5.953,41 0,00 5.953,41	0,00 0,00 0,00	5.953,41 0,00 5.953,41	0,00 0,00 0,00		
Capitolo/Articolo -> 1060 / 0 INDENNITA' DI COMPARTO	Residuo Competenza Totale	0,00 83.620,00 83.620,00			0,00 83.529,25 83.529,25		0,00 0,00 0,00	0,00 83.529,25 83.529,25	0,00 0,00 0,00	0,00 83.529,25 83.529,25	0,00 90,75 0,00	-	
Capitolo/Articolo -> 1086 / 0 POSIZIONI ORGANIZZATIVE	Residuo Competenza Totale	21.725,22 103.889,00 125.614,22			0,00 82.898,78 82.898,78		21.725,22 19.990,33 41.715,55	21.725,22 102.889,11 124.614,33	0,00 0,00 0,00	21.725,22 102.889,11 124.614,33	0,00 999,89 0,00	-	






Data : 31/12/2012

## GESTIONE DELLE SPESE - ESERCIZIO 2012


DESCRIZIONE	RESIDUO COMPETENZA TOTALE	Res. conservati e stanz. definitivi di bilancio		Num. di rif.	Conto del tesoriere Mandati		Determinazione Dei Residui da Riportare		Impegni		Minori residui o economie		Motivi di minori res. att.
		Residui Competenza Totale	(A) (F) (M)		Residui Competenza Totale	(B) (G) (N)	Residui Competenza Totale	(C) (H) (O)	Residui Competenza Totale	(D=B+C) (I=G+H) (P=D+I)	(E=D-A) o (E=A-D) (L=I-F) o (L=F-I)		
Capitolo/Articolo -> 1105 / 0 PROGETTI DI RISPARMIO	Residuo Competenza Totale	3.000,00 0,00 3.000,00			0,00 0,00 0,00	3.000,00 0,00 3.000,00	3.000,00 0,00 3.000,00	3.000,00 0,00 3.000,00	0,00 0,00 0,00				
Capitolo/Articolo -> 1160 / 0 FONDO CONDIZIONI DISAGIO PERICOLO DANNO	Residuo Competenza Totale	12.473,18 109.000,00 121.473,18			12.288,54 103.176,95 115.465,49	0,00 5.823,05 5.823,05	12.288,54 109.000,00 121.288,54	184,64 0,00 -					
Capitolo/Articolo -> 1161 / 0 FONDI-ONERI	Residuo Competenza Totale	4.073,76 48.265,00 52.338,76			4.073,76 46.746,93 50.820,69	0,00 1.515,47 1.515,47	4.073,76 48.262,40 52.336,16	0,00 2,60 -					
Capitolo/Articolo -> 1220 / 0 FONDO PRODUTTIVITA' COLLETTIVA- MIGL. SERV.	Residuo Competenza Totale	36.568,75 10.500,00 47.068,75			36.568,75 10.080,00 46.648,75	0,00 0,00 0,00	36.568,75 10.080,00 46.648,75	0,00 420,00 -					
Capitolo/Articolo -> 1221 / 0 COMPENSO INCENTIVANTE	Residuo Competenza Totale	10.500,00 10.500,00 21.000,00			10.500,00 0,00 10.500,00	0,00 10.500,00 10.500,00	10.500,00 10.500,00 21.000,00	0,00 0,00 -					
Capitolo/Articolo -> 1223 / 0 PREMIO INNOVAZIONE-INCENTIVAZIONE	Residuo Competenza Totale	312,46 0,00 312,46			0,00 0,00 0,00	312,46 0,00 312,46	312,46 0,00 312,46	0,00 0,00 -					
Capitolo/Articolo -> 1224 / 0 RETRIBUZ.POSIZIONE DIRIGENTI	Residuo Competenza Totale	0,00 187.650,00 187.650,00			0,00 187.646,52 187.646,52	0,00 0,00 0,00	0,00 187.646,52 187.646,52	0,00 3,48 -					
Capitolo/Articolo -> 1225 / 0 RETRIBUZ.RISULTATO DIRIGENTI	Residuo Competenza Totale	82.564,00 80.125,00 162.689,00			0,00 0,00 0,00	82.564,00 80.125,00 162.689,00	82.564,00 80.125,00 162.689,00	0,00 0,00 -					
Capitolo/Articolo -> 1226 / 0 RETRIBUZ.RISULTATO SEGRETARIO	Residuo Competenza Totale	10.664,53 13.570,00 24.234,53			0,00 0,00 0,00	10.664,53 13.570,00 24.234,53	10.664,53 13.570,00 24.234,53	0,00 0,00 -					
Capitolo/Articolo -> 1230 / 0 RETRIBUZIONE POSIZIONE SEGRETARIO	Residuo Competenza Totale	0,00 42.980,00 42.980,00			0,00 42.979,96 42.979,96	0,00 0,00 0,00	0,00 42.979,96 42.979,96	0,00 0,04 -					
Capitolo/Articolo -> 1232 / 0 DIRITTI SEGRETERIA AL SEGRETARIO	Residuo Competenza Totale	0,00 17.020,00 17.020,00			0,00 2.367,91 2.367,91	0,00 1.077,73 1.077,73	0,00 3.445,64 3.445,64	0,00 13.574,36 -					



Data : 31/12/2012

## GESTIONE DELLE SPESE - ESERCIZIO 2012


DESCRIZIONE	RESIDUO COMPETENZA TOTALE	Res. conservati e stanz. definitivi di bilancio		Num. di rif.	Conto del tesoriere Mandati		Determinazione Dei Residui da Riportare		Impegni		Minori residui o economie		Motivi di minori res. att.
		Residui (A) Competenza (F) Totale (M)			Residui (B) Competenza (G) Totale (N)	Residui (C) Competenza (H) Totale (O)	Residui (D=B+C) Competenza (I=G+H) Totale (P=D+I)	Residui (D=B+C) Competenza (I=G+H) Totale (P=D+I)	(E=D-A) o (E=A-D) (L=I-F) o (L=F-I)				
INTERVENTO 2													
Acquisto di beni di consumo e/o di materi e prime													
<u>Codice di Bilancio</u> 1010202													
	Residuo	34.742,18			31.579,86		1.932,20		33.512,06		- 1.230,12		
	Competenza	96.091,00			63.721,63		24.687,27		88.408,90		- 7.682,10		
	Totale	130.833,18			95.301,49		26.619,47		121.920,96				
Capitolo/Articolo -> 1236 / 0 PERSONALE-ACQUISTI	Residuo	0,00			0,00		0,00		0,00		0,00		
	Competenza	1.000,00			0,00		0,00		0,00		1.000,00		-
	Totale	1.000,00			0,00		0,00		0,00				
Capitolo/Articolo -> 1237 / 0 PERSONALE-LIBRI E PUBBLICAZIONI	Residuo	0,00			0,00		0,00		0,00		0,00		
	Competenza	500,00			161,20		299,60		460,80		39,20		-
	Totale	500,00			161,20		299,60		460,80				
Capitolo/Articolo -> 1250 / 0 AUTO-CARBURANTE LUBRIFICANTE	Residuo	8.319,77			8.319,77		0,00		8.319,77		0,00		
	Competenza	37.800,00			28.505,54		9.044,15		37.549,69		250,31		-
	Totale	46.119,77			36.825,31		9.044,15		45.869,46				
Capitolo/Articolo -> 1260 / 0 ACQUISTO BOLLI E CARTA BOLLATA	Residuo	0,00			0,00		0,00		0,00		0,00		
	Competenza	300,00			136,22		0,00		136,22		163,78		-
	Totale	300,00			136,22		0,00		136,22				
Capitolo/Articolo -> 1280 / 0 ECONOMATO-ACQUISTI	Residuo	21.865,81			19.933,61		1.932,20		21.865,81		0,00		
	Competenza	36.112,00			16.521,58		15.121,22		31.642,80		4.469,20		-
	Totale	57.977,81			36.455,19		17.053,42		53.508,61				
Capitolo/Articolo -> 1300 / 0 ACQUISTO MANIFESTI	Residuo	2.290,08			2.290,08		0,00		2.290,08		0,00		
	Competenza	720,00			720,00		0,00		720,00		0,00		
	Totale	3.010,08			3.010,08		0,00		3.010,08				
Capitolo/Articolo -> 1360 / 0 RIVISTE TECNICO-AMMINISTRATIVE	Residuo	2.048,52			818,40		0,00		818,40		1.230,12		-
	Competenza	19.059,00			17.264,19		135,20		17.399,39		1.659,61		-
	Totale	21.107,52			18.082,59		135,20		18.217,79				
Capitolo/Articolo -> 1380 / 0 LIBRI TECNICO-AMMINISTRATIVI	Residuo	218,00			218,00		0,00		218,00		0,00		
	Competenza	500,00			412,90		87,10		500,00		0,00		
	Totale	718,00			630,90		87,10		718,00				
Capitolo/Articolo -> 1480 / 0 SERVIZIO MESSI-CANCELLERIA E VARIE	Residuo	0,00			0,00		0,00		0,00		0,00		
	Competenza	100,00			0,00		0,00		0,00		100,00		-
	Totale	100,00			0,00		0,00		0,00				



Data : 31/12/2012

## GESTIONE DELLE SPESE - ESERCIZIO 2012


DESCRIZIONE	RESIDUO COMPETENZA TOTALE	Res. conservati e stanz. definitivi di bilancio		Num. di rif.	Conto del tesoriere Mandati		Determinazione Dei Residui da Riportare		Impegni		Minori residui o economie		Motivi di minori res. att.
		Residui Competenza Totale	(A) (F) (M)		Residui Competenza Totale	(B) (G) (N)	Residui Competenza Totale	(C) (H) (O)	Residui Competenza Totale	(D=B+C) (I=G+H) (P=D+I)	(E=D-A) o (E=A-D) (L=I-F) o (L=F-I)		
INTERVENTO 3 Prestazioni di servizi													
<u>Codice di Bilancio</u> 1010203													
	Residuo	196.354,77			70.574,03		102.452,61		173.026,64		- 23.328,13		
	Competenza	341.963,20			249.154,42		74.598,73		323.753,15		- 18.210,05		
	Totale	538.317,97			319.728,45		177.051,34		496.779,79				
Capitolo/Articolo -> 1521 / 0 NUCLEO DI VALUTAZIONE													
	Residuo	5.000,00			2.036,55		0,00		2.036,55		2.963,45	-	
	Competenza	4.200,00			0,00		3.971,00		3.971,00		229,00	-	
	Totale	9.200,00			2.036,55		3.971,00		6.007,55				
Capitolo/Articolo -> 1549 / 0 TRASFERTE DIPENDENTI COMUNALI													
	Residuo	1.433,26			1.433,26		0,00		1.433,26		0,00		
	Competenza	4.596,00			3.934,38		661,62		4.596,00		0,00		
	Totale	6.029,26			5.367,64		661,62		6.029,26				
Capitolo/Articolo -> 1550 / 0 ORGANIZZAZIONE-PREST.SERVIZI													
	Residuo	0,00			0,00		0,00		0,00		0,00		
	Competenza	1.000,00			726,00		274,00		1.000,00		0,00		
	Totale	1.000,00			726,00		274,00		1.000,00				
Capitolo/Articolo -> 1560 / 0 ORGANIZZAZIONE- ADEGUAMENTI D.LGS. 81/2008													
	Residuo	13.253,46			2.813,46		10.440,00		13.253,46		0,00		
	Competenza	17.920,00			4.257,42		13.662,28		17.919,70		0,30	-	
	Totale	31.173,46			7.070,88		24.102,28		31.173,16				
Capitolo/Articolo -> 1620 / 0 CONSEGNA ATTI E DOCUMENTI													
	Residuo	2.448,52			1.203,04		0,00		1.203,04		1.245,48	-	
	Competenza	7.700,00			5.377,59		748,97		6.126,56		1.573,44	-	
	Totale	10.148,52			6.580,63		748,97		7.329,60				
Capitolo/Articolo -> 1625 / 0 CONSEGNA ATTI-DIRITTI NOTIFICA													
	Residuo	0,00			0,00		0,00		0,00		0,00		
	Competenza	800,00			586,42		213,58		800,00		0,00		
	Totale	800,00			586,42		213,58		800,00				
Capitolo/Articolo -> 1644 / 0 SPESE POSTALI E TELEGRAFICHE													
	Residuo	0,00			0,00		0,00		0,00		0,00		
	Competenza	17.512,00			17.200,28		0,00		17.200,28		311,72	-	
	Totale	17.512,00			17.200,28		0,00		17.200,28				
Capitolo/Articolo -> 1645 / 0 SEGRETARIA-PRESTAZIONE DI SERVIZI													
	Residuo	75,00			75,00		0,00		75,00		0,00		
	Competenza	200,00			0,00		75,00		75,00		125,00	-	
	Totale	275,00			75,00		75,00		150,00				
Capitolo/Articolo -> 1646 / 0 SEGRETARIA-ADEMPIMENTI D.LGS.196/03													
	Residuo	2.000,00			2.000,00		0,00		2.000,00		0,00		
	Competenza	0,00			0,00		0,00		0,00		0,00		
	Totale	2.000,00			2.000,00		0,00		2.000,00				



Data : 31/12/2012

## GESTIONE DELLE SPESE - ESERCIZIO 2012


DESCRIZIONE	RESIDUO COMPETENZA TOTALE	Res. conservati e stanz. definitivi di bilancio		Num. di rif.	Conto del tesoriere Mandati		Determinazione Dei Residui da Riportare		Impegni		Minori residui o economie		Motivi di minori res. att.
		Residui Competenza Totale	(A) (F) (M)		Residui Competenza Totale	(B) (G) (N)	Residui Competenza Totale	(C) (H) (O)	Residui Competenza Totale	(D=B+C) (I=G+H) (P=D+I)	(E=D-A) o (E=A-D) (L=I-F) o (L=F-I)		
Capitolo/Articolo -> 1659 / 0 RISORSE UMANE-BENESSERE ORGANIZZATIVO	Residuo Competenza Totale	225,00 500,00 725,00			0,00 222,50 222,50	225,00 198,00 423,00	225,00 420,50 645,50	0,00 79,50 -					
Capitolo/Articolo -> 1660 / 0 CORSI PERFEZIONAMENTO PERSONALE	Residuo Competenza Totale	7.394,53 24.638,00 32.032,53			2.332,83 10.235,90 12.568,73	5.061,70 14.402,10 19.463,80	7.394,53 24.638,00 32.032,53	0,00 0,00 -					
Capitolo/Articolo -> 1670 / 0 CORSI PERFEZ. PER DIRIGENTI E SEGRETARIO	Residuo Competenza Totale	2.789,49 11.640,00 14.429,49			650,00 5.400,00 6.050,00	2.139,49 6.240,00 8.379,49	2.789,49 11.640,00 14.429,49	0,00 0,00 -					
Capitolo/Articolo -> 1680 / 0 UFFICI-MANUTENZIONE MOBILI	Residuo Competenza Totale	0,00 570,00 570,00			0,00 259,42 259,42	0,00 304,58 304,58	0,00 564,00 564,00	0,00 6,00 -					
Capitolo/Articolo -> 1700 / 0 MANUTENZIONE ATTREZZATURE UFFICI	Residuo Competenza Totale	3.473,78 8.250,00 11.723,78			1.598,43 7.489,76 9.088,19	75,35 161,47 236,82	1.673,78 7.651,23 9.325,01	1.800,00 598,77 -					
Capitolo/Articolo -> 1720 / 0 UFFICI COMUNALI-TELEFONO	Residuo Competenza Totale	6.021,40 0,00 6.021,40			0,00 0,00 0,00	0,00 0,00 0,00	0,00 0,00 0,00	6.021,40 0,00 -					
Capitolo/Articolo -> 1770 / 0 AUTOMEZZI-BOLLI CIRCOLAZIONE	Residuo Competenza Totale	296,17 3.000,00 3.296,17			296,17 1.927,40 2.223,57	0,00 329,99 329,99	296,17 2.257,39 2.553,56	0,00 742,61 -					
Capitolo/Articolo -> 1781 / 0 FOTOCOPIATRICI-PRESTAZIONI	Residuo Competenza Totale	11.803,85 24.618,00 36.421,85			7.978,98 16.401,33 24.380,31	3.824,87 8.116,00 11.940,87	11.803,85 24.517,33 36.321,18	0,00 100,67 -					
Capitolo/Articolo -> 1800 / 0 OROLOGI SEGNAPRESENZE-FUNZIONAMENTO	Residuo Competenza Totale	0,00 4.500,00 4.500,00			0,00 4.020,83 4.020,83	0,00 0,00 0,00	0,00 4.020,83 4.020,83	0,00 479,17 -					
Capitolo/Articolo -> 1840 / 0 UFFICI-MANUT.LOCALI ED IMPIANTI	Residuo Competenza Totale	11.459,68 32.000,00 43.459,68			10.994,88 26.875,73 37.870,61	0,00 5.112,04 5.112,04	10.994,88 31.987,77 42.982,65	464,80 12,23 -					
Capitolo/Articolo -> 1860 / 0 PALAZZO TROTTI-SERV.CUSTODIA	Residuo Competenza Totale	2.330,00 33.831,60 36.161,60			2.330,00 31.012,30 33.342,30	0,00 2.819,30 2.819,30	2.330,00 33.831,60 36.161,60	0,00 0,00 -					



Data : 31/12/2012

## GESTIONE DELLE SPESE - ESERCIZIO 2012

DESCRIZIONE	RESIDUO COMPETENZA TOTALE	Res. conservati e stanz. definitivi di bilancio		Num. di rif.	Conto del tesoriere Mandati		Determinazione Dei Residui da Riportare		Impegni		Minori residui o economie		Motivi di minori res. att.
		Residui Competenza Totale	(A) (F) (M)		Residui Competenza Totale	(B) (G) (N)	Residui Competenza Totale	(C) (H) (O)	Residui Competenza Totale	(D=B+C) (I=G+H) (P=D+I)	(E=D-A) o (E=A-D) (L=I-F) o (L=F-I)		
Capitolo/Articolo -> 1880 / 0 PUBBLICAZIONE ATTI E SPESE CONTRATTUALI	Residuo	6.398,75			5.033,47		1.305,28		6.338,75		60,00	-	
	Competenza	11.000,00			8.791,54		1.139,76		9.931,30		1.068,70	-	
	Totale	17.398,75			13.825,01		2.445,04		16.270,05				
Capitolo/Articolo -> 1881 / 0 ORGANI ISTITUZIONALI-STAMPA MANIFESTI	Residuo	420,00			0,00		0,00		0,00		420,00	-	
	Competenza	1.000,00			504,00		0,00		504,00		496,00	-	
	Totale	1.420,00			504,00		0,00		504,00				
Capitolo/Articolo -> 1900 / 0 PUBBLICAZIONE BILANCI	Residuo	163,36			163,35		0,00		163,35		0,01	-	
	Competenza	1.600,00			1.551,22		0,00		1.551,22		48,78	-	
	Totale	1.763,36			1.714,57		0,00		1.714,57				
Capitolo/Articolo -> 1920 / 0 DIRITTI SEGRETERIA AL SEGRETARIO	Residuo	918,32			918,32		0,00		918,32		0,00	-	
	Competenza	7.205,00			7.204,61		0,00		7.204,61		0,39	-	
	Totale	8.123,32			8.122,93		0,00		8.122,93				
Capitolo/Articolo -> 1980 / 0 PERSONALE-VISITE FISCALI E SANITARIE	Residuo	612,20			582,44		0,00		582,44		29,76	-	
	Competenza	2.000,00			1.613,45		386,55		2.000,00		0,00	-	
	Totale	2.612,20			2.195,89		386,55		2.582,44				
Capitolo/Articolo -> 2000 / 0 SPESE LEGALI A DIFESA RAGIONI DEL COMUNE	Residuo	97.189,15			17.654,60		78.534,55		96.189,15		1.000,00	-	
	Competenza	52.772,00			39.857,17		6.005,71		45.862,88		6.909,12	-	
	Totale	149.961,15			57.511,77		84.540,26		142.052,03				
Capitolo/Articolo -> 2020 / 0 ARCHIVIO-CATALOG.RIPRODUZ.DOCUMENTI	Residuo	1.214,00			729,63		270,37		1.000,00		214,00	-	
	Competenza	1.000,00			0,00		1.000,00		1.000,00		0,00	-	
	Totale	2.214,00			729,63		1.270,37		2.000,00				
Capitolo/Articolo -> 2021 / 0 ARCHIVIO-PROT.- MANUTENZIONE ATTREZZATURE	Residuo	0,00			0,00		0,00		0,00		0,00	-	
	Competenza	2.032,80			2.032,80		0,00		2.032,80		0,00	-	
	Totale	2.032,80			2.032,80		0,00		2.032,80				
Capitolo/Articolo -> 2040 / 0 MENSA DIPENDENTI-FUNZIONAMENTO	Residuo	18.208,03			9.549,42		0,00		9.549,42		8.658,61	-	
	Competenza	60.900,00			46.985,38		8.572,93		55.558,31		5.341,69	-	
	Totale	79.108,03			56.534,80		8.572,93		65.107,73				
Capitolo/Articolo -> 2118 / 0 NOLEGGIO ATTREZZATURE	Residuo	0,00			0,00		0,00		0,00		0,00	-	
	Competenza	2.687,00			2.687,00		0,00		2.687,00		0,00	-	
	Totale	2.687,00			2.687,00		0,00		2.687,00				
Capitolo/Articolo -> 2119 / 0 SERV.MESSI-CANONE NOLEGGIO AUTOMEZZO	Residuo	339,60			0,00		0,00		0,00		339,60	-	
	Competenza	0,00			0,00		0,00		0,00		0,00	-	
	Totale	339,60			0,00		0,00		0,00				




Data : 31/12/2012

## GESTIONE DELLE SPESE - ESERCIZIO 2012

DESCRIZIONE	RESIDUO COMPETENZA TOTALE	Res. conservati e stanz. definitivi di bilancio		Num. di rif.	Conto del tesoriere Mandati		Determinazione Dei Residui da Riportare		Impegni		Minori residui o economie		Motivi di minori res. att.
		Residui Competenza Totale	(A) (F) (M)		Residui Competenza Totale	(B) (G) (N)	Residui Competenza Totale	(C) (H) (O)	Residui Competenza Totale	(D=B+C) (I=G+H) (P=D+I)	(E=D-A) o (E=A-D) (L=I-F) o (L=F-I)		
Capitolo/Articolo -> 2140 / 0 SERV.MESSI-AUTO-MANUTENZIONE	Residuo Competenza Totale	196,20 784,80 981,00			196,20 588,60 784,80		0,00 196,20 196,20		196,20 784,80 981,00		0,00 0,00		
Capitolo/Articolo -> 2150 / 0 SERV.MESSI-PREST.SERVIZI	Residuo Competenza Totale	115,02 150,00 265,02			4,00 55,39 59,39		0,00 7,65 7,65		4,00 63,04 67,04		111,02 86,96	- -	
Capitolo/Articolo -> 2190 / 0 PROGETTO QUALITA'-PREST.SERVIZI	Residuo Competenza Totale	576,00 1.356,00 1.932,00			0,00 1.356,00 1.356,00		576,00 0,00 576,00		576,00 1.356,00 1.932,00		0,00 0,00		
INTERVENTO 5 Trasferimenti													
<u>Codice di Bilancio</u> 1010205	Residuo Competenza Totale	2.309,24 7.994,00 10.303,24			1.869,69 5.089,72 6.959,41		0,00 1.942,14 1.942,14		1.869,69 7.031,86 8.901,55		- 439,55 - 962,14		
Capitolo/Articolo -> 2200 / 0 DIRITTI SEGRETERIA AG. AUTONOMA SEGRETARI	Residuo Competenza Totale	596,81 2.550,00 3.146,81			596,81 1.394,10 1.990,91		0,00 274,49 274,49		596,81 1.668,59 2.265,40		0,00 881,41	-	
Capitolo/Articolo -> 2204 / 0 ASS.NE QUALITA' COMUNI- QUOTA ASSOCIATIVA	Residuo Competenza Totale	0,00 1.448,00 1.448,00			0,00 1.447,27 1.447,27		0,00 0,00 0,00		0,00 1.447,27 1.447,27		0,00 0,73	-	
Capitolo/Articolo -> 2205 / 0 CEV-TRASFERIMENTI	Residuo Competenza Totale	1.712,43 3.996,00 5.708,43			1.272,88 2.248,35 3.521,23		0,00 1.667,65 1.667,65		1.272,88 3.916,00 5.188,88		439,55 80,00	- -	
INTERVENTO 6 Interessi passivi e oneri finanziari diversi													
<u>Codice di Bilancio</u> 1010206	Residuo Competenza Totale	0,00 2.522,00 2.522,00			0,00 2.521,54 2.521,54		0,00 0,00 0,00		0,00 2.521,54 2.521,54		0,00 - 0,46		
Capitolo/Articolo -> 2241 / 0 AMM.MUTUI-QUOTA INT.BENI E ATTR. M.N.135	Residuo Competenza Totale	0,00 1.931,00 1.931,00			0,00 1.930,89 1.930,89		0,00 0,00 0,00		0,00 1.930,89 1.930,89		0,00 0,11	-	






Data : 31/12/2012

## GESTIONE DELLE SPESE - ESERCIZIO 2012

DESCRIZIONE	RESIDUO COMPETENZA TOTALE	Res. conservati e stanz. definitivi di bilancio		Num. di rif.	Conto del tesoriere Mandati		Determinazione Dei Residui da Riportare		Impegni		Minori residui o economie		Motivi di minori res. att.
		Residui Competenza Totale	(A) (F) (M)		Residui Competenza Totale	(B) (G) (N)	Residui Competenza Totale	(C) (H) (O)	Residui Competenza Totale	(D=B+C) (I=G+H) (P=D+I)	(E=D-A) o (E=A-D) (L=I-F) o (L=F-I)		
<u>Codice di Bilancio</u> 1010301	Residuo	0,00			0,00		0,00		0,00		0,00		
	Competenza	317.080,00			312.914,40		0,00		312.914,40		- 4.165,60		
	Totale	317.080,00			312.914,40		0,00		312.914,40				
Capitolo/Articolo -> 2280 / 0 RAGIONERIA-PERS.R.-RETRIBUZIONI	Residuo	0,00			0,00		0,00		0,00		0,00		
	Competenza	160.250,00			160.199,70		0,00		160.199,70		50,30		-
	Totale	160.250,00			160.199,70		0,00		160.199,70				
Capitolo/Articolo -> 2300 / 0 RAGIONERIA-PERS.R.-ONERI ENTE	Residuo	0,00			0,00		0,00		0,00		0,00		
	Competenza	56.720,00			52.726,49		0,00		52.726,49		3.993,51		-
	Totale	56.720,00			52.726,49		0,00		52.726,49				
Capitolo/Articolo -> 2421 / 0 ECONOMATO-PERS.R.-RETRIBUZIONE	Residuo	0,00			0,00		0,00		0,00		0,00		
	Competenza	78.900,00			78.778,21		0,00		78.778,21		121,79		-
	Totale	78.900,00			78.778,21		0,00		78.778,21				
Capitolo/Articolo -> 2422 / 0 ECONOMATO-PERS.R.-ONERI ENTE	Residuo	0,00			0,00		0,00		0,00		0,00		
	Competenza	21.210,00			21.210,00		0,00		21.210,00		0,00		
	Totale	21.210,00			21.210,00		0,00		21.210,00				
INTERVENTO 2 Acquisto di beni di consumo e/o di materi e prime													
<u>Codice di Bilancio</u> 1010302	Residuo	2.500,00			1,95		2.498,05		2.500,00		0,00		
	Competenza	200,00			0,00		0,00		0,00		- 200,00		
	Totale	2.700,00			1,95		2.498,05		2.500,00				
Capitolo/Articolo -> 2445 / 0 UFF.RAGIONERIA-ACQUISTI	Residuo	0,00			0,00		0,00		0,00		0,00		
	Competenza	200,00			0,00		0,00		0,00		200,00		-
	Totale	200,00			0,00		0,00		0,00				
Capitolo/Articolo -> 2451 / 0 INTEGRAZIONE IVA ACQUISTI	Residuo	2.500,00			1,95		2.498,05		2.500,00		0,00		
	Competenza	0,00			0,00		0,00		0,00		0,00		
	Totale	2.500,00			1,95		2.498,05		2.500,00				
INTERVENTO 3 Prestazioni di servizi													
<u>Codice di Bilancio</u> 1010303	Residuo	14.878,59			10.455,75		1.334,19		11.789,94		- 3.088,65		
	Competenza	44.841,00			29.827,51		9.738,52		39.566,03		- 5.274,97		
	Totale	59.719,59			40.283,26		11.072,71		51.355,97				





Data : 31/12/2012

## GESTIONE DELLE SPESE - ESERCIZIO 2012

DESCRIZIONE	RESIDUO COMPETENZA TOTALE	Res. conservati e stanz. definitivi di bilancio		Num. di rif.	Conto del tesoriere Mandati		Determinazione Dei Residui da Riportare		Impegni		Minori residui o economie		Motivi di minori res. att.
		Residui Competenza Totale	(A) (F) (M)		Residui Competenza Totale	(B) (G) (N)	Residui Competenza Totale	(C) (H) (O)	Residui Competenza Totale	(D=B+C) (I=G+H) (P=D+I)	(E=D-A) o (E=A-D) (L=I-F) o (L=F-I)		
Capitolo/Articolo -> 2460 / 0 SERV.TESORERIA-SPESE DIVERSE	Residuo Competenza Totale	499,95 2.400,00 2.899,95			499,95 477,90 977,85	0,00 561,29 561,29	499,95 1.039,19 1.539,14	0,00 1.360,81 -					
Capitolo/Articolo -> 2465 / 0 INTEGRAZIONE IVA SERVIZI	Residuo Competenza Totale	2.319,87 0,00 2.319,87			1.039,38 0,00 1.039,38	1.280,49 0,00 1.280,49	2.319,87 0,00 2.319,87	0,00 0,00 -					
Capitolo/Articolo -> 2500 / 0 SPESE COND.LI LARGO PONTIDA	Residuo Competenza Totale	0,00 2.700,00 2.700,00			0,00 2.700,00 2.700,00	0,00 0,00 0,00	0,00 2.700,00 2.700,00	0,00 0,00 -					
Capitolo/Articolo -> 2540 / 0 SERVIZI TELEMATICI	Residuo Competenza Totale	708,53 3.000,00 3.708,53			708,53 2.219,60 2.928,13	0,00 780,40 780,40	708,53 3.000,00 3.708,53	0,00 0,00 -					
Capitolo/Articolo -> 2546 / 0 UFF.RAGIONERIA-PRESTAZIONI	Residuo Competenza Totale	2.871,65 4.900,00 7.771,65			0,00 1.603,13 1.603,13	0,00 0,00 0,00	0,00 1.603,13 1.603,13	2.871,65 3.296,87 -					
Capitolo/Articolo -> 2547 / 0 ECONOMATO-PRESTAZIONI	Residuo Competenza Totale	8.187,47 9.900,00 18.087,47			7.916,77 1.557,56 9.474,33	53,70 8.201,59 8.255,29	7.970,47 9.759,15 17.729,62	217,00 140,85 -					
Capitolo/Articolo -> 2548 / 0 CONCESSIONARI-COMPENSO RISCOSSIONI	Residuo Competenza Totale	291,12 2.900,00 3.191,12			291,12 2.229,04 2.520,16	0,00 195,24 195,24	291,12 2.424,28 2.715,40	0,00 475,72 -					
Capitolo/Articolo -> 3139 / 0 P.ZZA MARCONI-SPESE CON.LI	Residuo Competenza Totale	0,00 19.041,00 19.041,00			0,00 19.040,28 19.040,28	0,00 0,00 0,00	0,00 19.040,28 19.040,28	0,00 0,72 -					
INTERVENTO 6 Interessi passivi e oneri finanziari diversi	Residuo Competenza Totale	0,00 23.000,00 23.000,00			0,00 21.461,32 21.461,32	0,00 0,00 0,00	0,00 21.461,32 21.461,32	0,00 - 1.538,68 -					
<u>Codice di Bilancio</u> 1010306													
Capitolo/Articolo -> 2620 / 0 ESTINZIONE ANTICIPATA MUTUI-INDENNIZZO	Residuo Competenza Totale	0,00 23.000,00 23.000,00			0,00 21.461,32 21.461,32	0,00 0,00 0,00	0,00 21.461,32 21.461,32	0,00 1.538,68 -					






Data : 31/12/2012

## GESTIONE DELLE SPESE - ESERCIZIO 2012

DESCRIZIONE	RESIDUO COMPETENZA TOTALE	Res. conservati e stanz. definitivi di bilancio		Num. di rif.	Conto del tesoriere Mandati		Determinazione Dei Residui da Riportare		Impegni		Minori residui o economie		Motivi di minori res. att.
		Residui Competenza Totale	(A) (F) (M)		Residui Competenza Totale	(B) (G) (N)	Residui Competenza Totale	(C) (H) (O)	Residui Competenza Totale	(D=B+C) (I=G+H) (P=D+I)	(E=D-A) o (E=A-D) (L=I-F) o (L=F-I)		
<u>Codice di Bilancio</u> 1010402	Residuo	1.178,28			1.080,53		0,00		1.080,53		- 97,75		
	Competenza	3.500,00			919,60		470,09		1.389,69		- 2.110,31		
	Totale	4.678,28			2.000,13		470,09		2.470,22				
Capitolo/Articolo -> 2770 / 0 SERV.TRIBUTI-ACQUISTI	Residuo	1.178,28			1.080,53		0,00		1.080,53		97,75	-	
	Competenza	3.500,00			919,60		470,09		1.389,69		2.110,31	-	
	Totale	4.678,28			2.000,13		470,09		2.470,22				
INTERVENTO 3 Prestazioni di servizi													
<u>Codice di Bilancio</u> 1010403	Residuo	410.275,20			12.676,25		387.524,95		400.201,20		- 10.074,00		
	Competenza	151.000,00			72.637,18		49.125,84		121.763,02		- 29.236,98		
	Totale	561.275,20			85.313,43		436.650,79		521.964,22				
Capitolo/Articolo -> 2800 / 0 SERV.TRIBUTI-PREST.SERV.	Residuo	8.108,37			888,87		0,00		888,87		7.219,50	-	
	Competenza	44.000,00			14.295,28		12.645,61		26.940,89		17.059,11	-	
	Totale	52.108,37			15.184,15		12.645,61		27.829,76				
Capitolo/Articolo -> 2811 / 0 SERV.TRIBUTI-SOCCOMBENZA GIUDIZIALE	Residuo	0,00			0,00		0,00		0,00		0,00	-	
	Competenza	3.000,00			0,00		0,00		0,00		3.000,00	-	
	Totale	3.000,00			0,00		0,00		0,00				
Capitolo/Articolo -> 2840 / 0 CANONE APPALTO PUBBLICITA' E PUBBL. AFFISSIONI	Residuo	5.709,00			2.854,50		0,00		2.854,50		2.854,50	-	
	Competenza	35.000,00			22.773,96		4.168,23		26.942,19		8.057,81	-	
	Totale	40.709,00			25.628,46		4.168,23		29.796,69				
Capitolo/Articolo -> 2860 / 0 COMPENSO RISC.TRIBUTI	Residuo	284.724,11			7.060,56		277.663,55		284.724,11		0,00	-	
	Competenza	9.000,00			239,55		8.760,00		8.999,55		0,45	-	
	Totale	293.724,11			7.300,11		286.423,55		293.723,66				
Capitolo/Articolo -> 2861 / 0 TARSUG-SPESE DI RISCOSSIONE	Residuo	39,23			39,23		0,00		39,23		0,00	-	
	Competenza	1.000,00			270,77		96,32		367,09		632,91	-	
	Totale	1.039,23			310,00		96,32		406,32				
Capitolo/Articolo -> 2862 / 0 COSAP-SPESE DI RISCOSSIONE	Residuo	130,09			130,09		0,00		130,09		0,00	-	
	Competenza	1.000,00			382,98		130,32		513,30		486,70	-	
	Totale	1.130,09			513,07		130,32		643,39				
Capitolo/Articolo -> 2880 / 0 CONCESSIONARIO- COMPENSO RISC. TASSA SMALT. RIF.	Residuo	111.564,40			1.703,00		109.861,40		111.564,40		0,00	-	
	Competenza	58.000,00			34.674,64		23.325,36		58.000,00		0,00	-	
	Totale	169.564,40			36.377,64		133.186,76		169.564,40				






Data : 31/12/2012

## GESTIONE DELLE SPESE - ESERCIZIO 2012


DESCRIZIONE	RESIDUO COMPETENZA TOTALE	Res. conservati e stanz. definitivi di bilancio		Num. di rif.	Conto del tesoriere Mandati		Determinazione Dei Residui da Riportare		Impegni		Minori residui o economie		Motivi di minori res. att.
		Residui Competenza Totale	(A) (F) (M)		Residui Competenza Totale	(B) (G) (N)	Residui Competenza Totale	(C) (H) (O)	Residui Competenza Totale	(D=B+C) (I=G+H) (P=D+I)	(E=D-A) o (E=A-D) (L=I-F) o (L=F-I)		
<u>Codice di Bilancio</u> 1010408	Residuo	64.481,33			62.279,65		2.201,68		64.481,33		0,00		
	Competenza	83.500,00			32.299,55		41.608,12		73.907,67		- 9.592,33		
	Totale	147.981,33			94.579,20		43.809,80		138.389,00				
Capitolo/Articolo -> 2960 / 0 TRIBUTI-RIMBORSI DIVERSI	Residuo	0,00			0,00		0,00		0,00		0,00		
	Competenza	1.000,00			0,00		0,00		0,00		1.000,00		-
	Totale	1.000,00			0,00		0,00		0,00				
Capitolo/Articolo -> 2981 / 0 COSAP-RIMBORSO SOMME NON DOVUTE	Residuo	0,00			0,00		0,00		0,00		0,00		
	Competenza	3.500,00			1.620,98		0,00		1.620,98		1.879,02		-
	Totale	3.500,00			1.620,98		0,00		1.620,98				
Capitolo/Articolo -> 3000 / 0 SGRAVI E RIMBORSI QUOTE TSR	Residuo	45.951,33			43.749,65		2.201,68		45.951,33		0,00		
	Competenza	59.000,00			20.308,88		38.691,12		59.000,00		0,00		
	Totale	104.951,33			64.058,53		40.892,80		104.951,33				
Capitolo/Articolo -> 3040 / 0 RIMBORSI QUOTE ICI-IMU	Residuo	18.530,00			18.530,00		0,00		18.530,00		0,00		
	Competenza	20.000,00			10.369,69		2.917,00		13.286,69		6.713,31		-
	Totale	38.530,00			28.899,69		2.917,00		31.816,69				
<u>TOTALE SERVIZIO</u> 4	Residuo	531.872,44			81.897,46		437.032,51		518.929,97		- 12.942,47		
	Competenza	460.665,00			316.372,10		95.534,02		411.906,12		- 48.758,88		
	Totale	992.537,44			398.269,56		532.566,53		930.836,09				
SERVIZIO 5 Gestione dei beni demaniali e patrimoniali													
INTERVENTO 2 Acquisto di beni di consumo e/o di materi e prime													
<u>Codice di Bilancio</u> 1010502	Residuo	4.000,00			4.000,00		0,00		4.000,00		0,00		
	Competenza	1.500,00			1.445,94		0,00		1.445,94		- 54,06		
	Totale	5.500,00			5.445,94		0,00		5.445,94				
Capitolo/Articolo -> 3070 / 0 ACQUISTI COPERTI DA ASSICURAZIONI	Residuo	4.000,00			4.000,00		0,00		4.000,00		0,00		
	Competenza	0,00			0,00		0,00		0,00		0,00		
	Totale	4.000,00			4.000,00		0,00		4.000,00				
Capitolo/Articolo -> 3075 / 0 EDIFICI COM.LI-ACQUISTI	Residuo	0,00			0,00		0,00		0,00		0,00		
	Competenza	1.500,00			1.445,94		0,00		1.445,94		54,06		-
	Totale	1.500,00			1.445,94		0,00		1.445,94				



Data : 31/12/2012

## GESTIONE DELLE SPESE - ESERCIZIO 2012

DESCRIZIONE	RESIDUO COMPETENZA TOTALE	Res. conservati e stanz. definitivi di bilancio		Num. di rif.	Conto del tesoriere Mandati		Determinazione Dei Residui da Riportare		Impegni		Minori residui o economie		Motivi di minori res. att.
		Residui (A) Competenza (F) Totale (M)			Residui (B) Competenza (G) Totale (N)		Residui (C) Competenza (H) Totale (O)		Residui (D=B+C) Competenza (I=G+H) Totale (P=D+I)		(E=D-A) o (E=A-D) (L=I-F) o (L=F-I)		
INTERVENTO 3 Prestazioni di servizi													
<u>Codice di Bilancio</u> 1010503													
	Residuo	168.461,69			145.731,04		11.088,54		156.819,58		- 11.642,11		
	Competenza	845.242,22			701.728,94		140.568,64		842.297,58		- 2.944,64		
	Totale	1.013.703,91			847.459,98		151.657,18		999.117,16				
Capitolo/Articolo -> 3080 / 0 CANONE PULIZIA EDIFICI COMUNALI													
	Residuo	31.709,49			26.479,81		3.018,02		29.497,83		2.211,66	-	
	Competenza	65.414,32			54.511,93		10.902,39		65.414,32		0,00		
	Totale	97.123,81			80.991,74		13.920,41		94.912,15				
Capitolo/Articolo -> 3081 / 0 SERVIZIO PULIZIA-PRESTAZIONI SERVIZIO													
	Residuo	7.968,27			4.626,77		1.233,60		5.860,37		2.107,90	-	
	Competenza	13.464,35			0,00		13.152,69		13.152,69		311,66	-	
	Totale	21.432,62			4.626,77		14.386,29		19.013,06				
Capitolo/Articolo -> 3100 / 0 PREMI ASSICURAZIONI BENI E SERVIZI													
	Residuo	14.906,46			1.243,35		6.495,49		7.738,84		7.167,62	-	
	Competenza	369.000,00			353.125,17		15.874,83		369.000,00		0,00		
	Totale	383.906,46			354.368,52		22.370,32		376.738,84				
Capitolo/Articolo -> 3160 / 0 MANUT.EDIFICI E IMPIANTI COMUNALI													
	Residuo	12.588,81			12.092,45		341,43		12.433,88		154,93	-	
	Competenza	39.493,35			28.298,52		11.158,17		39.456,69		36,66	-	
	Totale	52.082,16			40.390,97		11.499,60		51.890,57				
Capitolo/Articolo -> 3200 / 0 U.S.I. S.GEROLAMO-MANUT.													
	Residuo	2.039,74			2.039,74		0,00		2.039,74		0,00		
	Competenza	3.435,00			2.746,66		687,52		3.434,18		0,82	-	
	Totale	5.474,74			4.786,40		687,52		5.473,92				
Capitolo/Articolo -> 3400 / 0 LOCALI E AREE COMUNALI-UTENZE													
	Residuo	61.602,10			61.602,10		0,00		61.602,10		0,00		
	Competenza	210.000,00			154.325,74		55.674,26		210.000,00		0,00		
	Totale	271.602,10			215.927,84		55.674,26		271.602,10				
Capitolo/Articolo -> 3405 / 0 LOCALI E AREE COMUNALI-UTENZE ACQUA													
	Residuo	17.947,60			17.947,60		0,00		17.947,60		0,00		
	Competenza	44.000,00			25.032,50		18.967,50		44.000,00		0,00		
	Totale	61.947,60			42.980,10		18.967,50		61.947,60				
Capitolo/Articolo -> 3581 / 0 CASE COM.LI-MANUTENZIONI													
	Residuo	148,52			148,52		0,00		148,52		0,00		
	Competenza	18.600,00			12.980,53		5.614,82		18.595,35		4,65	-	
	Totale	18.748,52			13.129,05		5.614,82		18.743,87				
Capitolo/Articolo -> 3590 / 0 ECONOMO-SPESE COND.LI A CARICO COMUNE													
	Residuo	0,00			0,00		0,00		0,00		0,00		
	Competenza	12.517,00			12.388,49		54,26		12.442,75		74,25	-	
	Totale	12.517,00			12.388,49		54,26		12.442,75				



Data : 31/12/2012

## GESTIONE DELLE SPESE - ESERCIZIO 2012


DESCRIZIONE	RESIDUO COMPETENZA TOTALE	Res. conservati e stanz. definitivi di bilancio		Num. di rif.	Conto del tesoriere Mandati		Determinazione Dei Residui da Riportare		Impegni		Minori residui o economie		Motivi di minori res. att.
		Residui Competenza Totale	(A) (F) (M)		Residui Competenza Totale	(B) (G) (N)	Residui Competenza Totale	(C) (H) (O)	Residui Competenza Totale	(D=B+C) (I=G+H) (P=D+I)	(E=D-A) o (E=A-D) (L=I-F) o (L=F-I)		
Capitolo/Articolo -> 3595 / 0 AREA PIANIFICAZIONE-GESTIONE IMMOBILI	Residuo Competenza Totale	6.119,39 6.500,00 12.619,39			6.119,39 3.815,61 9.935,00		0,00 2.684,39 2.684,39	6.119,39 6.500,00 12.619,39	0,00 0,00				
Capitolo/Articolo -> 3620 / 0 AMMINISTRAZIONE CASE COM.LI	Residuo Competenza Totale	4.359,32 14.887,50 19.246,82			4.359,32 10.209,39 14.568,71		0,00 4.678,11 4.678,11	4.359,32 14.887,50 19.246,82	0,00 0,00				
Capitolo/Articolo -> 3640 / 0 CASE AMMINISTRATE-SPESE COND.LI	Residuo Competenza Totale	1.574,69 9.000,00 10.574,69			1.574,69 7.295,39 8.870,08		0,00 0,00 0,00	1.574,69 7.295,39 8.870,08	0,00 1.704,61		-		
Capitolo/Articolo -> 3660 / 0 CASE AMMINISTRATE-MANUT.CARICO COMUNE	Residuo Competenza Totale	6.000,00 17.000,00 23.000,00			6.000,00 17.000,00 23.000,00		0,00 0,00 0,00	6.000,00 17.000,00 23.000,00	0,00 0,00				
Capitolo/Articolo -> 3680 / 0 CASE AMMINISTRATE-ANTICIPI MOROSITA'	Residuo Competenza Totale	0,00 20.500,00 20.500,00			0,00 19.999,01 19.999,01		0,00 189,00 189,00	0,00 20.188,01 20.188,01	0,00 311,99		-		
Capitolo/Articolo -> 3700 / 0 MANUTENZIONE MONUMENTI	Residuo Competenza Totale	500,00 500,00 1.000,00			500,00 0,00 500,00		0,00 0,00 0,00	500,00 0,00 500,00	0,00 500,00		-		
Capitolo/Articolo -> 3720 / 0 MANUTENZIONI COPERTE DA ASSICURAZIONE	Residuo Competenza Totale	997,30 930,70 1.928,00			997,30 0,00 997,30		0,00 930,70 930,70	997,30 930,70 1.928,00	0,00 0,00				
INTERVENTO 6 Interessi passivi e oneri finanziari diversi	Residuo Competenza Totale	0,00 86.192,00 86.192,00			0,00 86.189,76 86.189,76		0,00 0,00 0,00	0,00 86.189,76 86.189,76	0,00 - 2,24				
Codice di Bilancio 1010506													
Capitolo/Articolo -> 3760 / 0 AMM.MUTUI-QUOTA INT.CASE S.MAUR. M.N.8	Residuo Competenza Totale	0,00 256,00 256,00			0,00 255,90 255,90		0,00 0,00 0,00	0,00 255,90 255,90	0,00 0,10		-		
Capitolo/Articolo -> 3880 / 0 AMM.MUTUI-QUOTA INT.COSTR.MAGAZZINI	Residuo Competenza Totale	0,00 8.211,00 8.211,00			0,00 8.210,52 8.210,52		0,00 0,00 0,00	0,00 8.210,52 8.210,52	0,00 0,48		-		












Data : 31/12/2012

## GESTIONE DELLE SPESE - ESERCIZIO 2012

DESCRIZIONE	RESIDUO COMPETENZA TOTALE	Res. conservati e stanz. definitivi di bilancio		Num. di rif.	Conto del tesoriere Mandati		Determinazione Dei Residui da Riportare		Impegni		Minori residui o economie		Motivi di minori res. att.
		Residui Competenza Totale	(A) (F) (M)		Residui Competenza Totale	(B) (G) (N)	Residui Competenza Totale	(C) (H) (O)	Residui Competenza Totale	(D=B+C) (I=G+H) (P=D+I)	(E=D-A) o (E=A-D) (L=I-F) o (L=F-I)		
<u>Codice di Bilancio</u> 1010701	Residuo		0,00			0,00		0,00		0,00		0,00	
	Competenza		163.180,00			161.799,45		0,00		161.799,45		- 1.380,55	
	Totale		163.180,00			161.799,45		0,00		161.799,45			
Capitolo/Articolo -> 4380 / 0 SERV.DEMOGRAFICI-PERS.R.-RETRIBUZIONI	Residuo		0,00			0,00		0,00		0,00		0,00	
	Competenza		126.800,00			125.897,38		0,00		125.897,38		902,62	-
	Totale		126.800,00			125.897,38		0,00		125.897,38			
Capitolo/Articolo -> 4400 / 0 SERV.DEMOGRAFICI-PERS.R.-ONERI ENTE	Residuo		0,00			0,00		0,00		0,00		0,00	
	Competenza		36.380,00			35.902,07		0,00		35.902,07		477,93	-
	Totale		36.380,00			35.902,07		0,00		35.902,07			
<b>INTERVENTO 2</b> Acquisto di beni di consumo e/o di materi e prime													
<u>Codice di Bilancio</u> 1010702	Residuo		332,06			332,06		0,00		332,06		0,00	
	Competenza		3.000,00			1.621,11		1.338,89		2.960,00		- 40,00	
	Totale		3.332,06			1.953,17		1.338,89		3.292,06			
Capitolo/Articolo -> 4620 / 0 SERV.DEMOGR.-ACQUISTI	Residuo		332,06			332,06		0,00		332,06		0,00	
	Competenza		3.000,00			1.621,11		1.338,89		2.960,00		40,00	-
	Totale		3.332,06			1.953,17		1.338,89		3.292,06			
<b>INTERVENTO 3</b> Prestazioni di servizi													
<u>Codice di Bilancio</u> 1010703	Residuo		85,55			85,55		0,00		85,55		0,00	
	Competenza		800,00			248,90		40,84		289,74		- 510,26	
	Totale		885,55			334,45		40,84		375,29			
Capitolo/Articolo -> 4640 / 0 S.E.C.-GETTONI PRESENZA RIMBORSI	Residuo		85,55			85,55		0,00		85,55		0,00	
	Competenza		800,00			248,90		40,84		289,74		510,26	-
	Totale		885,55			334,45		40,84		375,29			
<b>INTERVENTO 5</b> Trasferimenti													
<u>Codice di Bilancio</u> 1010705	Residuo		5.643,46			2.950,07		0,00		2.950,07		- 2.693,39	
	Competenza		6.300,00			0,00		2.672,01		2.672,01		- 3.627,99	
	Totale		11.943,46			2.950,07		2.672,01		5.622,08			








Data : 31/12/2012

## GESTIONE DELLE SPESE - ESERCIZIO 2012

DESCRIZIONE	RESIDUO COMPETENZA TOTALE	Res. conservati e stanz. definitivi di bilancio		Num. di rif.	Conto del tesoriere Mandati		Determinazione Dei Residui da Riportare		Impegni		Minori residui o economie		Motivi di minori res. att.
		Residui Competenza Totale	(A) (F) (M)		Residui Competenza Totale	(B) (G) (N)	Residui Competenza Totale	(C) (H) (O)	Residui Competenza Totale	(D=B+C) (I=G+H) (P=D+I)	(E=D-A) o (E=A-D) (L=I-F) o (L=F-I)		
<u>Codice di Bilancio</u> 1010807	Residuo		122,90			0,00		0,00		0,00		- 122,90	
	Competenza		5.850,00			5.634,16		0,00		5.634,16		- 215,84	
	Totale		5.972,90			5.634,16		0,00		5.634,16			
Capitolo/Articolo -> 4951 / 0 SERV. ESTERNI-IRAP	Residuo		122,90			0,00		0,00		0,00		122,90	-
	Competenza		5.850,00			5.634,16		0,00		5.634,16		215,84	-
	Totale		5.972,90			5.634,16		0,00		5.634,16			
INTERVENTO 8 Oneri straordinari della gestione corrente	Residuo		0,00			0,00		0,00		0,00		0,00	
	Competenza		1.016,00			0,00		0,00		0,00		- 1.016,00	
	Totale		1.016,00			0,00		0,00		0,00			
<u>Codice di Bilancio</u> 1010808	Residuo		0,00			0,00		0,00		0,00		0,00	
	Competenza		516,00			0,00		0,00		0,00		516,00	-
	Totale		516,00			0,00		0,00		0,00			
Capitolo/Articolo -> 4960 / 0 INTERESSI SU ANTICIPAZIONI CASSA	Residuo		0,00			0,00		0,00		0,00		0,00	
	Competenza		516,00			0,00		0,00		0,00		516,00	-
	Totale		516,00			0,00		0,00		0,00			
Capitolo/Articolo -> 4961 / 0 RIMBORSI DIVERSI	Residuo		0,00			0,00		0,00		0,00		0,00	
	Competenza		500,00			0,00		0,00		0,00		500,00	-
	Totale		500,00			0,00		0,00		0,00			
INTERVENTO 10 Fondo svalutazione crediti	Residuo		0,00			0,00		0,00		0,00		0,00	
	Competenza		665.222,52			0,00		0,00		0,00		- 665.222,52	
	Totale		665.222,52			0,00		0,00		0,00			
<u>Codice di Bilancio</u> 1010810	Residuo		0,00			0,00		0,00		0,00		0,00	
	Competenza		665.222,52			0,00		0,00		0,00		665.222,52	-
	Totale		665.222,52			0,00		0,00		0,00			
Capitolo/Articolo -> 4990 / 0 FONDO SVALUTAZIONE CREDITI	Residuo		0,00			0,00		0,00		0,00		0,00	
	Competenza		665.222,52			0,00		0,00		0,00		665.222,52	-
	Totale		665.222,52			0,00		0,00		0,00			
INTERVENTO 11 Fondo di riserva	Residuo		0,00			0,00		0,00		0,00		0,00	
	Competenza		2.487,70			0,00		0,00		0,00		- 2.487,70	
	Totale		2.487,70			0,00		0,00		0,00			
<u>Codice di Bilancio</u> 1010811	Residuo		0,00			0,00		0,00		0,00		0,00	
	Competenza		2.487,70			0,00		0,00		0,00		- 2.487,70	
	Totale		2.487,70			0,00		0,00		0,00			






Data : 31/12/2012

## GESTIONE DELLE SPESE - ESERCIZIO 2012

DESCRIZIONE	RESIDUO COMPETENZA TOTALE	Res. conservati e stanz. definitivi di bilancio		Num. di rif.	Conto del tesoriere Mandati		Determinazione Dei Residui da Riportare		Impegni		Minori residui o economie		Motivi di minori res. att.
		Residui Competenza Totale	(A) (F) (M)		Residui Competenza Totale	(B) (G) (N)	Residui Competenza Totale	(C) (H) (O)	Residui Competenza Totale	(D=B+C) (I=G+H) (P=D+I)	(E=D-A) o (E=A-D) (L=I-F) o (L=F-I)		
<u>Codice di Bilancio</u> 1030102	Residuo	7.410,63			5.438,02		1.965,82		7.403,84		- 6,79		
	Competenza	20.107,00			12.767,49		433,24		13.200,73		- 6.906,27		
	Totale	27.517,63			18.205,51		2.399,06		20.604,57				
Capitolo/Articolo -> 5240 / 0 POLIZIA LOC.-ACQUISTI	Residuo	2.109,84			1.934,86		168,19		2.103,05		6,79	-	
	Competenza	1.404,00			734,65		168,80		903,45		500,55	-	
	Totale	3.513,84			2.669,51		336,99		3.006,50				
Capitolo/Articolo -> 5260 / 0 POLIZIA LOC.-VESTIARIO	Residuo	5.300,79			3.503,16		1.797,63		5.300,79		0,00	-	
	Competenza	18.703,00			12.032,84		264,44		12.297,28		6.405,72	-	
	Totale	24.003,79			15.536,00		2.062,07		17.598,07				
<b>INTERVENTO 3</b> Prestazioni di servizi													
<u>Codice di Bilancio</u> 1030103	Residuo	24.382,77			18.435,59		0,00		18.435,59		- 5.947,18		
	Competenza	69.358,23			49.184,00		17.334,01		66.518,01		- 2.840,22		
	Totale	93.741,00			67.619,59		17.334,01		84.953,60				
Capitolo/Articolo -> 5293 / 0 POLIZIA LOC.-CANONE PULIZIA	Residuo	1.321,08			1.321,08		0,00		1.321,08		0,00	-	
	Competenza	5.458,23			4.423,65		1.034,58		5.458,23		0,00	-	
	Totale	6.779,31			5.744,73		1.034,58		6.779,31				
Capitolo/Articolo -> 5320 / 0 POLIZIA LOC.-AUTO-MANUTENZIONE	Residuo	2.221,40			2.221,40		0,00		2.221,40		0,00	-	
	Competenza	6.400,00			3.846,88		1.635,28		5.482,16		917,84	-	
	Totale	8.621,40			6.068,28		1.635,28		7.703,56				
Capitolo/Articolo -> 5350 / 0 POLIZIA LOC.-RECUPERO E CUSTODIA AUTO	Residuo	0,00			0,00		0,00		0,00		0,00	-	
	Competenza	12.000,00			12.000,00		0,00		12.000,00		0,00	-	
	Totale	12.000,00			12.000,00		0,00		12.000,00				
Capitolo/Articolo -> 5355 / 0 POLIZIA LOC.-PREST.DIVERSE	Residuo	20.840,29			14.893,11		0,00		14.893,11		5.947,18	-	
	Competenza	45.500,00			28.913,47		14.664,15		43.577,62		1.922,38	-	
	Totale	66.340,29			43.806,58		14.664,15		58.470,73				
<b>INTERVENTO 5</b> Trasferimenti													
<u>Codice di Bilancio</u> 1030105	Residuo	7.133,93			7.133,93		0,00		7.133,93		0,00	-	
	Competenza	24.500,00			17.844,37		5.155,63		23.000,00		- 1.500,00	-	
	Totale	31.633,93			24.978,30		5.155,63		30.133,93				








Data : 31/12/2012

## GESTIONE DELLE SPESE - ESERCIZIO 2012

DESCRIZIONE	RESIDUO COMPETENZA TOTALE	Res. conservati e stanz. definitivi di bilancio		Num. di rif.	Conto del tesoriere Mandati		Determinazione Dei Residui da Riportare		Impegni		Minori residui o economie		Motivi di minori res. att.
		Residui (A) Competenza (F) Totale (M)			Residui (B) Competenza (G) Totale (N)		Residui (C) Competenza (H) Totale (O)		Residui (D=B+C) Competenza (I=G+H) Totale (P=D+I)		(E=D-A) o (E=A-D) (L=I-F) o (L=F-I)		
Capitolo/Articolo -> 5435 / 0 POLIZIA AMM.VA-PREST.DIVERSE	Residuo	0,00			0,00		0,00		0,00		0,00		
	Competenza	2.300,00			1.938,89		90,00		2.028,89		271,11		-
	Totale	2.300,00			1.938,89		90,00		2.028,89				
<u>TOTALE SERVIZIO</u> 3	Residuo	3.791,22			3.791,22		0,00		3.791,22		0,00		
	Competenza	14.667,07			10.960,05		1.384,68		12.344,73		- 2.322,34		
	Totale	18.458,29			14.751,27		1.384,68		16.135,95				
<u>TOTALE FUNZIONE</u> 3	Residuo	46.671,55			38.751,76		1.965,82		40.717,58		- 5.953,97		
	Competenza	794.022,30			736.653,36		24.307,56		760.960,92		- 33.061,38		
	Totale	840.693,85			775.405,12		26.273,38		801.678,50				
FUNZIONE 4 Funzioni di istruzione pubblica													
SERVIZIO 1 Scuola materna													
INTERVENTO 2 Acquisto di beni di consumo e/o di materi e prime													
<u>Codice di Bilancio</u> 1040102	Residuo	347,05			347,05		0,00		347,05		0,00		
	Competenza	1.500,00			1.500,00		0,00		1.500,00		0,00		
	Totale	1.847,05			1.847,05		0,00		1.847,05				
Capitolo/Articolo -> 5575 / 0 SC.MATERNE-ACQUISTI	Residuo	347,05			347,05		0,00		347,05		0,00		
	Competenza	1.500,00			1.500,00		0,00		1.500,00		0,00		
	Totale	1.847,05			1.847,05		0,00		1.847,05				
INTERVENTO 3 Prestazioni di servizi													
<u>Codice di Bilancio</u> 1040103	Residuo	52.599,68			51.916,62		541,00		52.457,62		- 142,06		
	Competenza	173.700,00			127.792,57		45.877,82		173.670,39		- 29,61		
	Totale	226.299,68			179.709,19		46.418,82		226.128,01				
Capitolo/Articolo -> 5600 / 0 SC.MATERNE-MANUT.MOBILI ATTREZZ.	Residuo	0,00			0,00		0,00		0,00		0,00		
	Competenza	700,00			671,84		0,00		671,84		28,16		-
	Totale	700,00			671,84		0,00		671,84				






Data : 31/12/2012

## GESTIONE DELLE SPESE - ESERCIZIO 2012

DESCRIZIONE	RESIDUO COMPETENZA TOTALE	Res. conservati e stanz. definitivi di bilancio		Num. di rif.	Conto del tesoriere Mandati		Determinazione Dei Residui da Riportare		Impegni		Minori residui o economie		Motivi di minori res. att.
		Residui Competenza Totale	(A) (F) (M)		Residui Competenza Totale	(B) (G) (N)	Residui Competenza Totale	(C) (H) (O)	Residui Competenza Totale	(D=B+C) (I=G+H) (P=D+I)	(E=D-A) o (E=A-D) (L=I-F) o (L=F-I)		
<u>Codice di Bilancio</u> 1040202	Residuo		2.626,99			1.643,76		0,00		1.643,76		- 983,23	
	Competenza		34.000,00			33.763,88		0,00		33.763,88		- 236,12	
	Totale		36.626,99			35.407,64		0,00		35.407,64			
Capitolo/Articolo -> 6040 / 0 SC.ELEMENTARI FORNITURA LIBRI DPR 616/77	Residuo		1.126,99			143,76		0,00		143,76		983,23	-
	Competenza		32.500,00			32.263,88		0,00		32.263,88		236,12	-
	Totale		33.626,99			32.407,64		0,00		32.407,64			
Capitolo/Articolo -> 6050 / 0 SC.ELEMENTARI-ACQUISTI	Residuo		1.500,00			1.500,00		0,00		1.500,00		0,00	
	Competenza		1.500,00			1.500,00		0,00		1.500,00		0,00	
	Totale		3.000,00			3.000,00		0,00		3.000,00			
<b>INTERVENTO 3</b> Prestazioni di servizi													
<u>Codice di Bilancio</u> 1040203	Residuo		96.473,79			90.803,98		5.385,24		96.189,22		- 284,57	
	Competenza		372.778,20			316.945,70		55.799,96		372.745,66		- 32,54	
	Totale		469.251,99			407.749,68		61.185,20		468.934,88			
Capitolo/Articolo -> 6070 / 0 SC.ELEMENTARI-UTENZE	Residuo		71.585,09			71.585,09		0,00		71.585,09		0,00	
	Competenza		271.000,00			238.603,96		32.396,04		271.000,00		0,00	
	Totale		342.585,09			310.189,05		32.396,04		342.585,09			
Capitolo/Articolo -> 6125 / 0 SC.OBBL.-TRASLOCHI E ADEGUAM.LEGGE 626/94	Residuo		0,00			0,00		0,00		0,00		0,00	
	Competenza		8.700,00			3.025,00		5.675,00		8.700,00		0,00	
	Totale		8.700,00			3.025,00		5.675,00		8.700,00			
Capitolo/Articolo -> 6140 / 0 SC.ELEM.-MANUT.MOBILI ATTREZ.	Residuo		0,00			0,00		0,00		0,00		0,19	-
	Competenza		2.600,00			2.516,14		83,67		2.599,81			
	Totale		2.600,00			2.516,14		83,67		2.599,81			
Capitolo/Articolo -> 6160 / 0 SC.ELEMENTARI-MANUT.PALESTRE	Residuo		146,53			146,27		0,00		146,27		0,26	-
	Competenza		3.187,00			3.184,65		0,00		3.184,65		2,35	-
	Totale		3.333,53			3.330,92		0,00		3.330,92			
Capitolo/Articolo -> 6180 / 0 SC.ELEMENTARI-MANUT.LOCALI IMPIANTI	Residuo		9.287,44			8.122,73		880,40		9.003,13		284,31	-
	Competenza		54.000,00			47.691,93		6.278,07		53.970,00		30,00	-
	Totale		63.287,44			55.814,66		7.158,47		62.973,13			
Capitolo/Articolo -> 6200 / 0 SC.ELEMENTARI-CANONE PULIZIA	Residuo		15.454,73			10.949,89		4.504,84		15.454,73		0,00	
	Competenza		33.291,20			21.924,02		11.367,18		33.291,20		0,00	
	Totale		48.745,93			32.873,91		15.872,02		48.745,93			








Data : 31/12/2012

## GESTIONE DELLE SPESE - ESERCIZIO 2012

DESCRIZIONE	RESIDUO COMPETENZA TOTALE	Res. conservati e stanz. definitivi di bilancio		Num. di rif.	Conto del tesoriere Mandati		Determinazione Dei Residui da Riportare		Impegni		Minori residui o economie		Motivi di minori res. att.
		Residui (A) Competenza (F) Totale (M)			Residui (B) Competenza (G) Totale (N)	Residui (C) Competenza (H) Totale (O)	Residui (D=B+C) Competenza (I=G+H) Totale (P=D+I)		(E=D-A) o (E=A-D) (L=I-F) o (L=F-I)				
<b>TOTALE SERVIZIO</b> 3	Residuo Competenza Totale	67.078,46 293.179,79 360.258,25			63.571,33 241.277,99 304.849,32	3.405,18 51.897,00 55.302,18	66.976,51 293.174,99 360.151,50	- 101,95 - 4,80					
SERVIZIO 5 Assistenza scolastica, trasporto, refezione e altri servizi													
INTERVENTO 1 Personale	Residuo Competenza Totale	0,00 183.572,00 183.572,00			0,00 178.208,26 178.208,26	0,00 0,00 0,00	0,00 178.208,26 178.208,26	0,00 - 5.363,74					
<u>Codice di Bilancio</u> 1040501													
Capitolo/Articolo -> 6780 / SERV.AMM.VI-PERS.R.-RETRIBUZIONI 0	Residuo Competenza Totale	0,00 120.210,00 120.210,00			0,00 120.207,59 120.207,59	0,00 0,00 0,00	0,00 120.207,59 120.207,59	0,00 2,41					
Capitolo/Articolo -> 6800 / SERV.AMM.VI-PERS.R.-ONERI ENTE 0	Residuo Competenza Totale	0,00 49.802,00 49.802,00			0,00 44.651,54 44.651,54	0,00 0,00 0,00	0,00 44.651,54 44.651,54	0,00 5.150,46					
Capitolo/Articolo -> 6845 / CSE PICCOLI-PERS.R.-RETRIBUZIONI 0	Residuo Competenza Totale	0,00 10.630,00 10.630,00			0,00 10.493,03 10.493,03	0,00 0,00 0,00	0,00 10.493,03 10.493,03	0,00 136,97					
Capitolo/Articolo -> 6846 / CSE PICCOLI-PERS.R.-ONERI ENTE 0	Residuo Competenza Totale	0,00 2.930,00 2.930,00			0,00 2.856,10 2.856,10	0,00 0,00 0,00	0,00 2.856,10 2.856,10	0,00 73,90					
INTERVENTO 2 Acquisto di beni di consumo e/o di materi e prime													
<u>Codice di Bilancio</u> 1040502	Residuo Competenza Totale	96,74 500,00 596,74			96,74 353,67 450,41	0,00 145,39 145,39	96,74 499,06 595,80	0,00 - 0,94					
Capitolo/Articolo -> 7031 / C.S.E. PICCOLI-MAT.CONSUMO 0	Residuo Competenza Totale	96,74 500,00 596,74			96,74 353,67 450,41	0,00 145,39 145,39	96,74 499,06 595,80	0,00 0,94					




Data : 31/12/2012

## GESTIONE DELLE SPESE - ESERCIZIO 2012

DESCRIZIONE	RESIDUO COMPETENZA TOTALE	Res. conservati e stanz. definitivi di bilancio		Num. di rif.	Conto del tesoriere Mandati		Determinazione Dei Residui da Riportare		Impegni		Minori residui o economie		Motivi di minori res. att.
		Residui (A) Competenza (F) Totale (M)			Residui (B) Competenza (G) Totale (N)	Residui (C) Competenza (H) Totale (O)	Residui (D=B+C) Competenza (I=G+H) Totale (P=D+I)		(E=D-A) o (E=A-D) (L=I-F) o (L=F-I)				
INTERVENTO 3 Prestazioni di servizi													
<u>Codice di Bilancio</u> <u>1040503</u>													
	Residuo	20.988,08			20.859,76		0,00		20.859,76		- 128,32		
	Competenza	77.750,00			59.319,63		17.980,55		77.300,18		- 449,82		
	Totale	98.738,08			80.179,39		17.980,55		98.159,94				
Capitolo/Articolo -> 7140 / 0 ATTIVITA' CULTURALI SCOLASTICHE- CONTR. PROV.	Residuo	652,86			524,54		0,00		524,54		128,32	-	
	Competenza	0,00			0,00		0,00		0,00		0,00		
	Totale	652,86			524,54		0,00		524,54				
Capitolo/Articolo -> 7160 / 0 CENTRO COTTURA-MANUT.LOCALI IMPIANTI	Residuo	0,00			0,00		0,00		0,00		0,00		
	Competenza	1.800,00			1.740,03		59,50		1.799,53		0,47	-	
	Totale	1.800,00			1.740,03		59,50		1.799,53				
Capitolo/Articolo -> 7300 / 0 CUCINE-UTENZE	Residuo	1.209,01			1.209,01		0,00		1.209,01		0,00		
	Competenza	2.500,00			1.484,39		566,26		2.050,65		449,35	-	
	Totale	3.709,01			2.693,40		566,26		3.259,66				
Capitolo/Articolo -> 7321 / 0 MENSE SCOL.-SOMMINISTR.PASTI INSEGNANTI	Residuo	17.926,21			17.926,21		0,00		17.926,21		0,00		
	Competenza	72.000,00			55.525,25		16.474,75		72.000,00		0,00		
	Totale	89.926,21			73.451,46		16.474,75		89.926,21				
Capitolo/Articolo -> 7322 / 0 MENSE SCOL.-CONTRIBUTO A.I.M.A.	Residuo	1.200,00			1.200,00		0,00		1.200,00		0,00		
	Competenza	1.450,00			569,96		880,04		1.450,00		0,00		
	Totale	2.650,00			1.769,96		880,04		2.650,00				
INTERVENTO 5 Trasferimenti													
<u>Codice di Bilancio</u> <u>1040505</u>													
	Residuo	1.335,16			1.335,16		0,00		1.335,16		0,00		
	Competenza	177.920,00			161.729,28		335,16		162.064,44		- 15.855,56		
	Totale	179.255,16			163.064,44		335,16		163.399,60				
Capitolo/Articolo -> 7395 / 0 INTESA SCOL.TERRITORIALE-QUOTA CARICO COMUNE	Residuo	335,16			335,16		0,00		335,16		0,00		
	Competenza	4.436,00			4.100,28		335,16		4.435,44		0,56	-	
	Totale	4.771,16			4.435,44		335,16		4.770,60				
Capitolo/Articolo -> 7405 / 0 TRASFER. ALLE ISTITUZIONI SCOLASTICHE	Residuo	0,00			0,00		0,00		0,00		0,00		
	Competenza	104.984,00			104.984,00		0,00		104.984,00		0,00		
	Totale	104.984,00			104.984,00		0,00		104.984,00				








Data : 31/12/2012

## GESTIONE DELLE SPESE - ESERCIZIO 2012


DESCRIZIONE	RESIDUO COMPETENZA TOTALE	Res. conservati e stanz. definitivi di bilancio		Num. di rif.	Conto del tesoriere Mandati		Determinazione Dei Residui da Riportare		Impegni		Minori residui o economie		Motivi di minori res. att.
		Residui (A) Competenza (F) Totale (M)			Residui (B) Competenza (G) Totale (N)	Residui (C) Competenza (H) Totale (O)	Residui (D=B+C) Competenza (I=G+H) Totale (P=D+I)		(E=D-A) o (E=A-D) (L=I-F) o (L=F-I)				
Funzioni relative alla cultura ed ai beni culturali													
SERVIZIO 1													
Biblioteche, musei e pinacoteche													
INTERVENTO 1													
Personale													
Residuo		10.314,22			1.841,30		7.439,52		9.280,82		- 1.033,40		
Competenza		457.473,00			454.450,19		636,54		455.086,73		- 2.386,27		
Totale		467.787,22			456.291,49		8.076,06		464.367,55				
<u>Codice di Bilancio</u> 1050101													
Capitolo/Articolo -> 7480 / 0													
BIBLIOTECHE-PERS.R.-RETRIBUZIONI													
Residuo		0,00			0,00		0,00		0,00		0,00		
Competenza		204.147,00			203.365,96		0,00		203.365,96		781,04		-
Totale		204.147,00			203.365,96		0,00		203.365,96				
Capitolo/Articolo -> 7500 / 0													
BIBLIOTECHE-PERS.R.-ONERI ENTE													
Residuo		0,00			0,00		0,00		0,00		0,00		
Competenza		60.430,00			59.896,61		0,00		59.896,61		533,39		-
Totale		60.430,00			59.896,61		0,00		59.896,61				
Capitolo/Articolo -> 7550 / 0													
BIBLIOTECHE-CO.CO.CO.													
Residuo		794,85			0,00		0,00		0,00		794,85		-
Competenza		0,00			0,00		0,00		0,00		0,00		
Totale		794,85			0,00		0,00		0,00				
Capitolo/Articolo -> 7560 / 0													
SIST.BIBL.-PERS.R.-RETRIBUZIONI													
Residuo		0,00			0,00		0,00		0,00		0,00		
Competenza		145.564,00			145.105,64		0,00		145.105,64		458,36		-
Totale		145.564,00			145.105,64		0,00		145.105,64				
Capitolo/Articolo -> 7580 / 0													
SIST.BIBL.-PERS.R.-ONERI ENTE													
Residuo		173,55			0,00		0,00		0,00		173,55		-
Competenza		41.981,00			41.977,50		0,00		41.977,50		3,50		-
Totale		42.154,55			41.977,50		0,00		41.977,50				
Capitolo/Articolo -> 7600 / 0													
SIST.BIBL.-PERS.R.-LAV.STR.													
Residuo		2.090,00			0,00		2.090,00		2.090,00		0,00		
Competenza		1.824,00			609,68		606,32		1.216,00		608,00		-
Totale		3.914,00			609,68		2.696,32		3.306,00				
Capitolo/Articolo -> 7620 / 0													
SIST.BIBL.-PERS.R.-TRASFERTE													
Residuo		156,30			91,30		0,00		91,30		65,00		-
Competenza		65,00			34,78		30,22		65,00		0,00		
Totale		221,30			126,08		30,22		156,30				



Data : 31/12/2012

## GESTIONE DELLE SPESE - ESERCIZIO 2012


DESCRIZIONE	RESIDUO COMPETENZA TOTALE	Res. conservati e stanz. definitivi di bilancio		Num. di rif.	Conto del tesoriere Mandati		Determinazione Dei Residui da Riportare		Impegni		Minori residui o economie		Motivi di minori res. att.
		Residui Competenza Totale	(A) (F) (M)		Residui Competenza Totale	(B) (G) (N)	Residui Competenza Totale	(C) (H) (O)	Residui Competenza Totale	(D=B+C) (I=G+H) (P=D+I)	(E=D-A) o (E=A-D) (L=I-F) o (L=F-I)		
Capitolo/Articolo -> 7665 / 0 SIST.BIBL.-PERS.R.-TRATT.ACCESSORIO	Residuo Competenza Totale	7.099,52 3.462,00 10.561,52			1.750,00 3.460,02 5.210,02		5.349,52 0,00 5.349,52	7.099,52 3.460,02 10.559,54	0,00 1,98	-			
INTERVENTO 2 Acquisto di beni di consumo e/o di materi e prime	Residuo Competenza Totale	42.618,95 93.332,00 135.950,95			36.338,82 37.551,86 73.890,68		6.048,06 55.706,87 61.754,93	42.386,88 93.258,73 135.645,61	- 232,07 - 73,27				
<u>Codice di Bilancio</u> 1050102													
Capitolo/Articolo -> 7681 / 0 MUSEO DEL TERRITORIO-ACQUISTI	Residuo Competenza Totale	527,30 4.500,00 5.027,30			377,47 2.863,79 3.241,26		0,00 1.595,41 1.595,41	377,47 4.459,20 4.836,67	149,83 40,80	-			
Capitolo/Articolo -> 7682 / 0 MUST-ACQUISTI-CONTR.PROV.	Residuo Competenza Totale	1.684,00 2.000,00 3.684,00			1.671,56 1.118,08 2.789,64		0,00 880,12 880,12	1.671,56 1.998,20 3.669,76	12,44 1,80	-			
Capitolo/Articolo -> 7700 / 0 BIBLIOTECHE-ACQUISTI	Residuo Competenza Totale	95,25 583,00 678,25			95,25 582,80 678,05		0,00 0,00 0,00	95,25 582,80 678,05	0,00 0,20	-			
Capitolo/Articolo -> 7740 / 0 BIBLIOTECHE-STAMPATI,CANCELLERIA E VARIE	Residuo Competenza Totale	1.500,00 0,00 1.500,00			420,14 0,00 420,14		1.079,86 0,00 1.079,86	1.500,00 0,00 1.500,00	0,00 0,00				
Capitolo/Articolo -> 7820 / 0 BIBLIOTECHE-ACQUISTO LIBRI ADULTI	Residuo Competenza Totale	6.853,91 26.000,00 32.853,91			6.781,71 9.945,17 16.726,88		9,25 16.054,83 16.064,08	6.790,96 26.000,00 32.790,96	62,95 0,00	-			
Capitolo/Articolo -> 7825 / 0 BIBLIOTECHE-ACQ.LIBRI CONTR. DA TERZI	Residuo Competenza Totale	1.467,00 0,00 1.467,00			1.467,00 0,00 1.467,00		0,00 0,00 0,00	1.467,00 0,00 1.467,00	0,00 0,00				
Capitolo/Articolo -> 7880 / 0 BIBLIOTECHE-RIVISTE E BANCHE DATI	Residuo Competenza Totale	896,46 10.000,00 10.896,46			891,11 8.380,14 9.271,25		0,00 1.619,86 1.619,86	891,11 10.000,00 10.891,11	5,35 0,00	-			
Capitolo/Articolo -> 7900 / 0 BIBLIOTECHE-ACQUISTO LIBRI RAGAZZI	Residuo Competenza Totale	12,24 6.000,00 6.012,24			0,00 3.504,41 3.504,41		12,24 2.495,59 2.507,83	12,24 6.000,00 6.012,24	0,00 0,00				



Data : 31/12/2012

## GESTIONE DELLE SPESE - ESERCIZIO 2012


DESCRIZIONE	RESIDUO COMPETENZA TOTALE	Res. conservati e stanz. definitivi di bilancio		Num. di rif.	Conto del tesoriere Mandati		Determinazione Dei Residui da Riportare		Impegni		Minori residui o economie		Motivi di minori res. att.
		Residui Competenza Totale	(A) (F) (M)		Residui Competenza Totale	(B) (G) (N)	Residui Competenza Totale	(C) (H) (O)	Residui Competenza Totale	(D=B+C) (I=G+H) (P=D+I)	(E=D-A) o (E=A-D) (L=I-F) o (L=F-I)		
Capitolo/Articolo -> 7960 / 0 BIBLIOTECHE-DISCHI E VIDEO	Residuo Competenza Totale	250,00 3.000,00 3.250,00			248,50 0,00 248,50	0,00 3.000,00 3.000,00	248,50 3.000,00 3.248,50	1,50 0,00	-				
Capitolo/Articolo -> 8000 / 0 SIST.BIBL.-ACQUISTO LIBRI-CONTR.REG.	Residuo Competenza Totale	27.170,65 22.000,00 49.170,65			22.223,94 0,00 22.223,94	4.946,71 22.000,00 26.946,71	27.170,65 22.000,00 49.170,65	0,00 0,00	-				
Capitolo/Articolo -> 8040 / 0 SIST.BIBL.-ACQUISTI	Residuo Competenza Totale	2.162,14 19.249,00 21.411,14			2.162,14 11.157,47 13.319,61	0,00 8.061,06 8.061,06	2.162,14 19.218,53 21.380,67	0,00 30,47	-				
INTERVENTO 3 Prestazioni di servizi	Residuo Competenza Totale	338.243,74 494.881,52 833.125,26			248.106,79 349.251,66 597.358,45	86.659,12 139.802,02 226.461,14	334.765,91 489.053,68 823.819,59	- 3.477,83 - 5.827,84					
<u>Codice di Bilancio</u> 1050103													
Capitolo/Articolo -> 8165 / 0 MUSEO STORICO DEL TERRITORIO	Residuo Competenza Totale	11.284,67 39.510,00 50.794,67			8.799,01 26.172,80 34.971,81	2.000,00 12.952,79 14.952,79	10.799,01 39.125,59 49.924,60	485,66 384,41	- -				
Capitolo/Articolo -> 8166 / 0 MUST-PRESTAZIONI-CONTR.PROV.	Residuo Competenza Totale	40.068,00 17.850,00 57.918,00			38.843,42 6.842,41 45.685,83	1.224,57 11.007,59 12.232,16	40.067,99 17.850,00 57.917,99	0,01 0,00	-				
Capitolo/Articolo -> 8167 / 0 MUST-PRESTAZIONI-CONTR.REG.	Residuo Competenza Totale	146,32 10.000,00 10.146,32			0,00 5.777,59 5.777,59	146,32 4.222,41 4.368,73	146,32 10.000,00 10.146,32	0,00 0,00					
Capitolo/Articolo -> 8170 / 0 MUST-UTENZE	Residuo Competenza Totale	2.229,12 35.000,00 37.229,12			2.229,12 30.298,56 32.527,68	0,00 4.701,44 4.701,44	2.229,12 35.000,00 37.229,12	0,00 0,00					
Capitolo/Articolo -> 8200 / 0 BIBLIOTECHE-MANUTENZIONE	Residuo Competenza Totale	6.539,19 16.600,00 23.139,19			6.539,18 14.410,47 20.949,65	0,00 2.189,50 2.189,50	6.539,18 16.599,97 23.139,15	0,01 0,03	- -				
Capitolo/Articolo -> 8220 / 0 BIBLIOTECHE-MANUT.MOBILI ATTREZZ.	Residuo Competenza Totale	0,00 400,00 400,00			0,00 390,47 390,47	0,00 0,00 0,00	0,00 390,47 390,47	0,00 9,53	-				



Data : 31/12/2012

## GESTIONE DELLE SPESE - ESERCIZIO 2012


DESCRIZIONE	RESIDUO COMPETENZA TOTALE	Res. conservati e stanz. definitivi di bilancio		Num. di rif.	Conto del tesoriere Mandati		Determinazione Dei Residui da Riportare		Impegni		Minori residui o economie		Motivi di minori res. att.
		Residui Competenza Totale	(A) (F) (M)		Residui Competenza Totale	(B) (G) (N)	Residui Competenza Totale	(C) (H) (O)	Residui Competenza Totale	(D=B+C) (I=G+H) (P=D+I)	(E=D-A) o (E=A-D) (L=I-F) o (L=F-I)		
Capitolo/Articolo -> 8270 / 0 BIBLIOTECHE-UTENZE	Residuo Competenza Totale	15.281,37 95.000,00 110.281,37			15.281,37 75.298,61 90.579,98		0,00 14.701,39 14.701,39		15.281,37 90.000,00 105.281,37		0,00 5.000,00 -		
Capitolo/Articolo -> 8320 / 0 BIBLIOTECHE-CANONE PULIZIA	Residuo Competenza Totale	8.514,26 35.180,80 43.695,06			8.514,26 29.117,30 37.631,56		0,00 6.063,50 6.063,50		8.514,26 35.180,80 43.695,06		0,00 0,00 -		
Capitolo/Articolo -> 8330 / 0 BIBLIOTECHE-ARCHIVIO FOTOGRAFICO	Residuo Competenza Totale	948,53 0,00 948,53			0,00 0,00 0,00		0,00 0,00 0,00		0,00 0,00 0,00		948,53 0,00 -		
Capitolo/Articolo -> 8340 / 0 BIBLIOTECHE-PRESTAZIONI SERVIZI	Residuo Competenza Totale	6.583,48 3.500,00 10.083,48			5.766,22 1.298,28 7.064,50		816,00 2.186,27 3.002,27		6.582,22 3.484,55 10.066,77		1,26 15,45 -		
Capitolo/Articolo -> 8379 / 0 VILLA SOTTOCASA-MANUTENZIONI	Residuo Competenza Totale	754,47 17.829,55 18.584,02			754,47 4.071,29 4.825,76		0,00 13.757,25 13.757,25		754,47 17.828,54 18.583,01		0,00 1,01 -		
Capitolo/Articolo -> 8380 / 0 VILLA SOTTOCASA-CUSTODIA	Residuo Competenza Totale	2.303,17 31.000,00 33.303,17			2.303,17 27.947,82 30.250,99		0,00 2.784,63 2.784,63		2.303,17 30.732,45 33.035,62		0,00 267,55 -		
Capitolo/Articolo -> 8381 / 0 VILLA SOTTOCASA-CANONE PULIZIA	Residuo Competenza Totale	8.374,47 21.086,77 29.461,24			4.225,98 14.405,70 18.631,68		4.148,49 6.681,07 10.829,56		8.374,47 21.086,77 29.461,24		0,00 0,00 -		
Capitolo/Articolo -> 8399 / 0 BIBLIOTECA-PRESTAZIONI ESTERNE	Residuo Competenza Totale	3.802,30 16.700,00 20.502,30			3.591,10 11.509,95 15.101,05		211,20 5.189,78 5.400,98		3.802,30 16.699,73 20.502,03		0,00 0,27 -		
Capitolo/Articolo -> 8439 / 0 BIBLIOTECHE-INTERV.MANUTENZIONE	Residuo Competenza Totale	0,00 1.500,00 1.500,00			0,00 121,00 121,00		0,00 1.379,00 1.379,00		0,00 1.500,00 1.500,00		0,00 0,00 -		
Capitolo/Articolo -> 8442 / 0 BIBLIOTECHE-ASSISTENZA HARDWARE	Residuo Competenza Totale	1.953,24 4.000,00 5.953,24			1.953,24 4.000,00 5.953,24		0,00 0,00 0,00		1.953,24 4.000,00 5.953,24		0,00 0,00 -		
Capitolo/Articolo -> 8450 / 0 BIBL.ATTIV.CULTURALI E PROMOZIONALI	Residuo Competenza Totale	1.121,86 5.000,00 6.121,86			923,00 1.509,83 2.432,83		188,86 3.490,17 3.679,03		1.111,86 5.000,00 6.111,86		10,00 0,00 -		



Data : 31/12/2012

## GESTIONE DELLE SPESE - ESERCIZIO 2012

DESCRIZIONE	RESIDUO COMPETENZA TOTALE	Res. conservati e stanz. definitivi di bilancio		Num. di rif.	Conto del tesoriere Mandati		Determinazione Dei Residui da Riportare		Impegni		Minori residui o economie		Motivi di minori res. att.
		Residui Competenza Totale	(A) (F) (M)		Residui Competenza Totale	(B) (G) (N)	Residui Competenza Totale	(C) (H) (O)	Residui Competenza Totale	(D=B+C) (I=G+H) (P=D+I)	(E=D-A) o (E=A-D) (L=I-F) o (L=F-I)		
Capitolo/Articolo -> 8470 / 0 SIST.BIBL.-PREST.SERVIZI	Residuo Competenza Totale	74.398,17 11.686,39 86.084,56			51.066,15 1.686,39 52.752,54		23.332,02 10.000,00 33.332,02		74.398,17 11.686,39 86.084,56		0,00 0,00		
Capitolo/Articolo -> 8471 / 0 SIST.BIBL.-PREST.SERVIZI-CONTR.PROV.	Residuo Competenza Totale	40.456,84 0,00 40.456,84			35.756,84 0,00 35.756,84		4.700,00 0,00 4.700,00		40.456,84 0,00 40.456,84		0,00 0,00		
Capitolo/Articolo -> 8520 / 0 SIST.BIBL.-CANONE PULIZIA	Residuo Competenza Totale	61,44 500,00 561,44			61,44 292,30 353,74		0,00 58,50 58,50		61,44 350,80 412,24		0,00 149,20	-	
Capitolo/Articolo -> 8560 / 0 SIST.BIBL.-CANONE LOCAZIONE	Residuo Competenza Totale	5.905,00 6.000,00 11.905,00			5.905,00 12,02 5.917,02		0,00 5.987,98 5.987,98		5.905,00 6.000,00 11.905,00		0,00 0,00		
Capitolo/Articolo -> 8570 / 0 SIST.BIBL.-UTENZE	Residuo Competenza Totale	498,33 4.000,00 4.498,33			472,75 2.765,33 3.238,08		0,00 1.234,67 1.234,67		472,75 4.000,00 4.472,75		25,58 0,00	-	
Capitolo/Articolo -> 8580 / 0 SIST.BIBL.-SPESE POSTALI	Residuo Competenza Totale	1.301,53 100,00 1.401,53			0,00 0,00 0,00		0,00 100,00 100,00		0,00 100,00 100,00		1.301,53 0,00	-	
Capitolo/Articolo -> 8600 / 0 SIST.BIBL.-CATALOG. E ALTRE PRESTAZIONI	Residuo Competenza Totale	4.199,33 644,27 4.843,60			4.199,33 644,27 4.843,60		0,00 0,00 0,00		4.199,33 644,27 4.843,60		0,00 0,00		
Capitolo/Articolo -> 8660 / 0 SIST.BIBL.-PRESTITO INTERBIBLIOTECARIO	Residuo Competenza Totale	16.398,16 44.000,00 60.398,16			16.398,16 32.876,97 49.275,13		0,00 11.122,64 11.122,64		16.398,16 43.999,61 60.397,77		0,00 0,39	-	
Capitolo/Articolo -> 8730 / 0 SIST.BIBL.-TRASMISSIONI POSTEL/SMS	Residuo Competenza Totale	0,00 4.828,00 4.828,00			0,00 0,00 0,00		0,00 4.828,00 4.828,00		0,00 4.828,00 4.828,00		0,00 0,00		
Capitolo/Articolo -> 8741 / 0 SIST.BIBL.-INCARICHI PER GRUPPI DI LAVORO	Residuo Competenza Totale	4.444,80 0,00 4.444,80			0,00 0,00 0,00		4.444,80 0,00 4.444,80		4.444,80 0,00 4.444,80		0,00 0,00		
Capitolo/Articolo -> 8780 / 0 SIST.BIBL.-CAMPAGNE DI COMUNICAZIONE	Residuo Competenza Totale	13.764,00 0,00 13.764,00			9.819,15 0,00 9.819,15		3.944,85 0,00 3.944,85		13.764,00 0,00 13.764,00		0,00 0,00		



Data : 31/12/2012

## GESTIONE DELLE SPESE - ESERCIZIO 2012


DESCRIZIONE	RESIDUO COMPETENZA TOTALE	Res. conservati e stanz. definitivi di bilancio		Num. di rif.	Conto del tesoriere Mandati		Determinazione Dei Residui da Riportare		Impegni		Minori residui o economie		Motivi di minori res. att.
		Residui (A) Competenza (F) Totale (M)			Residui (B) Competenza (G) Totale (N)	Residui (C) Competenza (H) Totale (O)	Residui (D=B+C) Competenza (I=G+H) Totale (P=D+I)		(E=D-A) o (E=A-D) (L=I-F) o (L=F-I)				
Capitolo/Articolo -> 8799 / 0 SIST.BIBL.-AGGIORNAMENTO SITO WEB	Residuo Competenza Totale	1.655,57 1.300,00 2.955,57			781,97 1.300,00 2.081,97	873,60 0,00 873,60	1.655,57 1.300,00 2.955,57	0,00 0,00			0,00 0,00		
Capitolo/Articolo -> 8800 / 0 SIST.BIBL.-ASSIST.SVIL.SISTEMA INFORMATICO	Residuo Competenza Totale	11.763,36 31.585,00 43.348,36			8.335,33 31.585,00 39.920,33	3.428,03 0,00 3.428,03	11.763,36 31.585,00 43.348,36	0,00 0,00			0,00 0,00		
Capitolo/Articolo -> 8802 / 0 SIST.BIBL.-SVIL. E FORM.INFORMATICA	Residuo Competenza Totale	7.500,00 7.780,74 15.280,74			7.500,00 0,00 7.500,00	0,00 7.780,74 7.780,74	7.500,00 7.780,74 15.280,74	0,00 0,00			0,00 0,00		
Capitolo/Articolo -> 8806 / 0 SIST.BIBL.-CONNES.INTERNET BIBLIOTECHE	Residuo Competenza Totale	25.478,37 32.300,00 57.778,37			8.087,13 24.917,30 33.004,43	17.391,24 7.382,70 24.773,94	25.478,37 32.300,00 57.778,37	0,00 0,00			0,00 0,00		
Capitolo/Articolo -> 8860 / 0 SIST.BIBL.-PROGETTI DI PROMOZIONE	Residuo Competenza Totale	20.514,39 0,00 20.514,39			0,00 0,00 0,00	19.809,14 0,00 19.809,14	19.809,14 0,00 19.809,14	705,25 0,00	-		0,00		
<b>INTERVENTO 5</b> <b>Trasferimenti</b>													
<u>Codice di Bilancio 1050105</u>	Residuo Competenza Totale	14.000,00 63.746,00 77.746,00			13.323,04 18.658,00 31.981,04	471,07 44.980,80 45.451,87	13.794,11 63.638,80 77.432,91	- 205,89 - 107,20					
Capitolo/Articolo -> 8864 / 0 BIBLIOTECA-CONTR.ASSOCIAZIONI ED ENTI	Residuo Competenza Totale	0,00 1.800,00 1.800,00			0,00 0,00 0,00	0,00 1.800,00 1.800,00	0,00 1.800,00 1.800,00	0,00 0,00			0,00 0,00		
Capitolo/Articolo -> 8868 / 0 SIST.BIBL.-TRASFERIMENTI A ENTI DIVERSI	Residuo Competenza Totale	14.000,00 24.446,00 38.446,00			13.323,04 17.508,00 30.831,04	471,07 6.938,00 7.409,07	13.794,11 24.446,00 38.240,11	205,89 0,00	-		0,00		
Capitolo/Articolo -> 8870 / 0 BIBLIOTECA-QUOTA ADESIONE SIST.BIBL.	Residuo Competenza Totale	0,00 36.000,00 36.000,00			0,00 0,00 0,00	0,00 36.000,00 36.000,00	0,00 36.000,00 36.000,00	0,00 0,00			0,00 0,00		
Capitolo/Articolo -> 8871 / 0 BIBL.-TRASF. PER SERVIZI A SIST.BIBL.	Residuo Competenza Totale	0,00 1.500,00 1.500,00			0,00 1.150,00 1.150,00	0,00 242,80 242,80	0,00 1.392,80 1.392,80	0,00 107,20	-		0,00		












Data : 31/12/2012

## GESTIONE DELLE SPESE - ESERCIZIO 2012


DESCRIZIONE	RESIDUO COMPETENZA TOTALE	Res. conservati e stanz. definitivi di bilancio		Num. di rif.	Conto del tesoriere Mandati		Determinazione Dei Residui da Riportare		Impegni		Minori residui o economie		Motivi di minori res. att.
		Residui Competenza Totale	(A) (F) (M)		Residui Competenza Totale	(B) (G) (N)	Residui Competenza Totale	(C) (H) (O)	Residui Competenza Totale	(D=B+C) (I=G+H) (P=D+I)	(E=D-A) o (E=A-D) (L=I-F) o (L=F-I)		
Capitolo/Articolo -> 9440 / 0 ASSOCIAZIONE PINAMONTE-CONTRIBUTO	Residuo Competenza Totale	14.821,27 13.500,00 28.321,27			2.661,09 13.438,88 16.099,97	12.160,18 0,00 12.160,18	14.821,27 13.438,88 28.260,15	0,00 61,12 -					
Capitolo/Articolo -> 9460 / 0 CIVICO CORPO MUSICALE-CONTRIBUTO	Residuo Competenza Totale	0,00 9.296,00 9.296,00			0,00 9.296,00 9.296,00	0,00 0,00 0,00	0,00 9.296,00 9.296,00	0,00 0,00 0,00					
Capitolo/Articolo -> 9480 / 0 ASSOCIAZIONI CULTURALI-CONTRIBUTI	Residuo Competenza Totale	2.500,00 800,00 3.300,00			2.500,00 800,00 3.300,00	0,00 0,00 0,00	2.500,00 800,00 3.300,00	0,00 0,00 0,00					
Capitolo/Articolo -> 9500 / 0 MANIFEST.CULTURALI-CONTRIBUTI	Residuo Competenza Totale	2.000,00 13.000,00 15.000,00			2.000,00 2.380,00 4.380,00	0,00 10.300,00 10.300,00	2.000,00 12.680,00 14.680,00	0,00 320,00 -					
Capitolo/Articolo -> 9540 / 0 COMITATO SAGRA DELLA PATATA-CONTRIBUTO	Residuo Competenza Totale	0,00 2.000,00 2.000,00			0,00 2.000,00 2.000,00	0,00 0,00 0,00	0,00 2.000,00 2.000,00	0,00 0,00 0,00					
INTERVENTO 6 Interessi passivi e oneri finanziari diversi  <u>Codice di Bilancio 1050206</u>	Residuo Competenza Totale	0,00 405,00 405,00			0,00 404,68 404,68	0,00 0,00 0,00	0,00 404,68 404,68	0,00 - 0,32 -					
Capitolo/Articolo -> 9581 / 0 AMM.MUTUI-QUOTA INTER.BENI E ATTR. N.135	Residuo Competenza Totale	0,00 405,00 405,00			0,00 404,68 404,68	0,00 0,00 0,00	0,00 404,68 404,68	0,00 0,32 -					
INTERVENTO 7 Imposte e tasse  <u>Codice di Bilancio 1050207</u>	Residuo Competenza Totale	0,00 17.800,00 17.800,00			0,00 15.842,33 15.842,33	0,00 435,92 435,92	0,00 16.278,25 16.278,25	0,00 - 1.521,75 -					
Capitolo/Articolo -> 9563 / 0 CULTURA-IRAP	Residuo Competenza Totale	0,00 16.800,00 16.800,00			0,00 15.411,51 15.411,51	0,00 0,00 0,00	0,00 15.411,51 15.411,51	0,00 1.388,49 -					



Data : 31/12/2012

## GESTIONE DELLE SPESE - ESERCIZIO 2012

DESCRIZIONE	RESIDUO COMPETENZA TOTALE	Res. conservati e stanz. definitivi di bilancio		Num. di rif.	Conto del tesoriere Mandati		Determinazione Dei Residui da Riportare		Impegni		Minori residui o economie		Motivi di minori res. att.
		Residui Competenza Totale	(A) (F) (M)		Residui Competenza Totale	(B) (G) (N)	Residui Competenza Totale	(C) (H) (O)	Residui Competenza Totale	(D=B+C) (I=G+H) (P=D+I)	(E=D-A) o (E=A-D) (L=I-F) o (L=F-I)		
Capitolo/Articolo -> 9564 / 0 ATTIVITA' CULTURALI-SIAE	Residuo Competenza Totale	0,00 1.000,00 1.000,00			0,00 430,82 430,82		0,00 435,92 435,92		0,00 866,74 866,74		0,00 133,26 -		
<u>TOTALE SERVIZIO</u> 2	Residuo Competenza Totale	42.287,31 288.561,69 330.849,00			24.257,18 258.939,60 283.196,78		17.123,36 20.807,87 37.931,23		41.380,54 279.747,47 321.128,01		- 906,77 - 8.814,22 -		
<u>TOTALE FUNZIONE</u> 5	Residuo Competenza Totale	447.669,50 1.467.851,21 1.915.520,71			323.867,13 1.187.869,88 1.511.737,01		117.741,13 261.934,10 379.675,23		441.608,26 1.449.803,98 1.891.412,24		- 6.061,24 - 18.047,23 -		
FUNZIONE 6 Funzioni nel settore sportivo e ricreativo													
SERVIZIO 2 Stadio comunale, palazzo dello sport ed altri impianti													
INTERVENTO 1 Personale													
<u>Codice di Bilancio</u> 1060201	Residuo Competenza Totale	0,00 27.113,00 27.113,00			0,00 27.004,70 27.004,70		0,00 0,00 0,00		0,00 27.004,70 27.004,70		0,00 - 108,30 -		
Capitolo/Articolo -> 9680 / 0 SPORT TEMPO L.-PERS.R.-RETRIB.	Residuo Competenza Totale	0,00 20.917,00 20.917,00			0,00 20.808,70 20.808,70		0,00 0,00 0,00		0,00 20.808,70 20.808,70		0,00 108,30 -		
Capitolo/Articolo -> 9700 / 0 SPORT TEMPO L.-PERS.R.-ONERI ENTE	Residuo Competenza Totale	0,00 6.196,00 6.196,00			0,00 6.196,00 6.196,00		0,00 0,00 0,00		0,00 6.196,00 6.196,00		0,00 0,00 -		
INTERVENTO 2 Acquisto di beni di consumo e/o di materiali e prime													
<u>Codice di Bilancio</u> 1060202	Residuo Competenza Totale	43,00 1.000,00 1.043,00			43,00 358,89 401,89		0,00 637,27 637,27		43,00 996,16 1.039,16		0,00 - 3,84 -		



Data : 31/12/2012

## GESTIONE DELLE SPESE - ESERCIZIO 2012

DESCRIZIONE	RESIDUO COMPETENZA TOTALE	Res. conservati e stanz. definitivi di bilancio		Num. di rif.	Conto del tesoriere Mandati		Determinazione Dei Residui da Riportare		Impegni		Minori residui o economie		Motivi di minori res. att.
		Residui Competenza Totale	(A) (F) (M)		Residui Competenza Totale	(B) (G) (N)	Residui Competenza Totale	(C) (H) (O)	Residui Competenza Totale	(D=B+C) (I=G+H) (P=D+I)	(E=D-A) o (E=A-D) (L=I-F) o (L=F-I)		
Capitolo/Articolo -> 9860 / 0 SPORT TEMPO L.-ACQUISTI	Residuo Competenza Totale	43,00 1.000,00 1.043,00			43,00 358,89 401,89		0,00 637,27 637,27	43,00 996,16 1.039,16	0,00 3,84 -				
INTERVENTO 4 Utilizzo di beni di terzi  <u>Codice di Bilancio</u> 1060204	Residuo Competenza Totale	5.062,17 8.497,08 13.559,25			1.579,90 8.497,08 10.076,98		0,00 0,00 0,00	1.579,90 8.497,08 10.076,98	- 3.482,27 0,00 -				
Capitolo/Articolo -> 10260 / 0 CANONE LOCAZ.PALESTRE OMNICOOMPRESIVO	Residuo Competenza Totale	5.062,17 8.497,08 13.559,25			1.579,90 8.497,08 10.076,98		0,00 0,00 0,00	1.579,90 8.497,08 10.076,98	3.482,27 0,00 -				
INTERVENTO 5 Trasferimenti  <u>Codice di Bilancio</u> 1060205	Residuo Competenza Totale	31.500,00 126.000,00 157.500,00			31.500,00 126.000,00 157.500,00		0,00 0,00 0,00	31.500,00 126.000,00 157.500,00	0,00 0,00 -				
Capitolo/Articolo -> 10310 / 0 TRASFERIMENTI GESTIONE CAMPI CALCIO	Residuo Competenza Totale	31.500,00 126.000,00 157.500,00			31.500,00 126.000,00 157.500,00		0,00 0,00 0,00	31.500,00 126.000,00 157.500,00	0,00 0,00 -				
INTERVENTO 6 Interessi passivi e oneri finanziari diversi  <u>Codice di Bilancio</u> 1060206	Residuo Competenza Totale	0,00 12.099,00 12.099,00			0,00 12.094,61 12.094,61		0,00 0,00 0,00	0,00 12.094,61 12.094,61	0,00 - 4,39 -				
Capitolo/Articolo -> 10340 / 0 AMM.MUTUI- Q.INT. CAMPO CALCIO VELASCA- ORENO M.N.93	Residuo Competenza Totale	0,00 5.994,00 5.994,00			0,00 5.993,28 5.993,28		0,00 0,00 0,00	0,00 5.993,28 5.993,28	0,00 0,72 -				
Capitolo/Articolo -> 10360 / 0 AMM.MUTUI- Q.INT. CAMPO CALCIO ORENO- VELASCA M.N.98	Residuo Competenza Totale	0,00 784,00 784,00			0,00 783,28 783,28		0,00 0,00 0,00	0,00 783,28 783,28	0,00 0,72 -				






Data : 31/12/2012

## GESTIONE DELLE SPESE - ESERCIZIO 2012

DESCRIZIONE	RESIDUO COMPETENZA TOTALE	Res. conservati e stanz. definitivi di bilancio		Num. di rif.	Conto del tesoriere Mandati		Determinazione Dei Residui da Riportare		Impegni		Minori residui o economie		Motivi di minori res. att.
		Residui (A) Competenza (F) Totale (M)			Residui (B) Competenza (G) Totale (N)	Residui (C) Competenza (H) Totale (O)	Residui (D=B+C) Competenza (I=G+H) Totale (P=D+I)		(E=D-A) o (E=A-D) (L=I-F) o (L=F-I)				
<u>Codice di Bilancio</u> 1060303	Residuo		9.282,38			6.282,38		2.500,00		8.782,38		- 500,00	
	Competenza		9.500,00			4.564,72		4.935,28		9.500,00		0,00	
	Totale		18.782,38			10.847,10		7.435,28		18.282,38			
Capitolo/Articolo -> 10420 / 0 ATTIVITA' SPORTIVE E RICREATIVE- PRESTAZIONI	Residuo		9.282,38			6.282,38		2.500,00		8.782,38		500,00	-
	Competenza		9.500,00			4.564,72		4.935,28		9.500,00		0,00	
	Totale		18.782,38			10.847,10		7.435,28		18.282,38			
INTERVENTO 5 Trasferimenti	Residuo		11.250,00			11.250,00		0,00		11.250,00		0,00	
	Competenza		18.500,00			5.784,19		12.500,00		18.284,19		- 215,81	
	Totale		29.750,00			17.034,19		12.500,00		29.534,19			
<u>Codice di Bilancio</u> 1060305	Residuo		11.250,00			11.250,00		0,00		11.250,00		0,00	
	Competenza		14.500,00			2.000,00		12.500,00		14.500,00		0,00	
	Totale		25.750,00			13.250,00		12.500,00		25.750,00			
Capitolo/Articolo -> 10440 / 0 ATTIVITA' SPORTIVE E RICREATIVE- CONTRIBUTI	Residuo		11.250,00			11.250,00		0,00		11.250,00		0,00	
	Competenza		14.500,00			2.000,00		12.500,00		14.500,00		0,00	
	Totale		25.750,00			13.250,00		12.500,00		25.750,00			
Capitolo/Articolo -> 10441 / 0 ATTIVITA' SPORTIVE-TRASFERIMENTI	Residuo		0,00			0,00		0,00		0,00		0,00	
	Competenza		4.000,00			3.784,19		0,00		3.784,19		215,81	-
	Totale		4.000,00			3.784,19		0,00		3.784,19			
<u>TOTALE SERVIZIO</u> 3	Residuo		20.532,38			17.532,38		2.500,00		20.032,38		- 500,00	
	Competenza		28.000,00			10.348,91		17.435,28		27.784,19		- 215,81	
	Totale		48.532,38			27.881,29		19.935,28		47.816,57			
<u>TOTALE FUNZIONE</u> 6	Residuo		57.137,55			50.655,28		2.500,00		53.155,28		- 3.982,27	
	Competenza		204.581,08			186.155,78		18.072,55		204.228,33		- 352,75	
	Totale		261.718,63			236.811,06		20.572,55		257.383,61			
FUNZIONE 8 Funzioni nel campo della viabilita' e dei tr asporti	Residuo		0,00			0,00		0,00		0,00		0,00	
	Competenza		4.000,00			3.784,19		0,00		3.784,19		215,81	-
	Totale		4.000,00			3.784,19		0,00		3.784,19			
SERVIZIO 1 Viabilita', circolazione stradale e servizi co nnessi	Residuo		0,00			0,00		0,00		0,00		0,00	
	Competenza		4.000,00			3.784,19		0,00		3.784,19		215,81	-
	Totale		4.000,00			3.784,19		0,00		3.784,19			
INTERVENTO 1 Personale	Residuo		0,00			0,00		0,00		0,00		0,00	
	Competenza		4.000,00			3.784,19		0,00		3.784,19		215,81	-
	Totale		4.000,00			3.784,19		0,00		3.784,19			




Data : 31/12/2012

## GESTIONE DELLE SPESE - ESERCIZIO 2012

DESCRIZIONE	RESIDUO COMPETENZA TOTALE	Res. conservati e stanz. definitivi di bilancio		Num. di rif.	Conto del tesoriere Mandati		Determinazione Dei Residui da Riportare		Impegni		Minori residui o economie		Motivi di minori res. att.
		Residui (A) Competenza (F) Totale (M)			Residui (B) Competenza (G) Totale (N)	Residui (C) Competenza (H) Totale (O)	Residui (D=B+C) Competenza (I=G+H) Totale (P=D+I)		(E=D-A) o (E=A-D) (L=I-F) o (L=F-I)				
<u>Codice di Bilancio</u> 1080101	Residuo	0,00			0,00		0,00		0,00		0,00		
	Competenza	27.498,00			27.422,08		0,00		27.422,08		- 75,92		
	Totale	27.498,00			27.422,08		0,00		27.422,08				
Capitolo/Articolo -> 10480 / 0 RETE VIABIL.-PERS.R.-RETRIBUZIONI	Residuo	0,00			0,00		0,00		0,00		0,00		
	Competenza	21.616,00			21.557,64		0,00		21.557,64		58,36		-
	Totale	21.616,00			21.557,64		0,00		21.557,64				
Capitolo/Articolo -> 10500 / 0 RETE VIABIL.-PERS.R.-ONERI ENTE	Residuo	0,00			0,00		0,00		0,00		0,00		
	Competenza	5.882,00			5.864,44		0,00		5.864,44		17,56		-
	Totale	5.882,00			5.864,44		0,00		5.864,44				
<b>INTERVENTO 2</b> Acquisto di beni di consumo e/o di materi e prime													
<u>Codice di Bilancio</u> 1080102	Residuo	700,00			0,00		700,00		700,00		0,00		
	Competenza	3.000,00			2.150,78		843,97		2.994,75		- 5,25		
	Totale	3.700,00			2.150,78		1.543,97		3.694,75				
Capitolo/Articolo -> 10670 / 0 MANUT.STRADE-MATERIALE CONSUMO	Residuo	700,00			0,00		700,00		700,00		0,00		
	Competenza	3.000,00			2.150,78		843,97		2.994,75		5,25		-
	Totale	3.700,00			2.150,78		1.543,97		3.694,75				
<b>INTERVENTO 3</b> Prestazioni di servizi													
<u>Codice di Bilancio</u> 1080103	Residuo	75.093,78			62.350,45		11.255,55		73.606,00		- 1.487,78		
	Competenza	324.654,40			141.295,55		182.306,40		323.601,95		- 1.052,45		
	Totale	399.748,18			203.646,00		193.561,95		397.207,95				
Capitolo/Articolo -> 10701 / 0 MANUT.STRADE E PIAZZE	Residuo	27.772,33			21.073,13		6.699,20		27.772,33		0,00		
	Competenza	95.546,40			60.923,37		34.623,03		95.546,40		0,00		
	Totale	123.318,73			81.996,50		41.322,23		123.318,73				
Capitolo/Articolo -> 10702 / 0 SICUREZZA STRADALE- UTENZA DEBOLE- COD. STRADA	Residuo	954,47			954,47		0,00		954,47		0,00		
	Competenza	7.000,00			0,00		7.000,00		7.000,00		0,00		
	Totale	7.954,47			954,47		7.000,00		7.954,47				
Capitolo/Articolo -> 10703 / 0 INTERVENTI DI MODERAZIONE DEL TRAFFICO	Residuo	0,00			0,00		0,00		0,00		0,00		
	Competenza	12.000,00			12.000,00		0,00		12.000,00		0,00		
	Totale	12.000,00			12.000,00		0,00		12.000,00				






Data : 31/12/2012

## GESTIONE DELLE SPESE - ESERCIZIO 2012

DESCRIZIONE	RESIDUO COMPETENZA TOTALE	Res. conservati e stanz. definitivi di bilancio		Num. di rif.	Conto del tesoriere Mandati		Determinazione Dei Residui da Riportare		Impegni		Minori residui o economie		Motivi di minori res. att.
		Residui Competenza Totale	(A) (F) (M)		Residui Competenza Totale	(B) (G) (N)	Residui Competenza Totale	(C) (H) (O)	Residui Competenza Totale	(D=B+C) (I=G+H) (P=D+I)	(E=D-A) o (E=A-D) (L=I-F) o (L=F-I)		
Capitolo/Articolo -> 10704 / 0 GRATTA E SOSTA-AGGIO	Residuo	11.594,00			11.594,00		0,00		11.594,00		0,00		
	Competenza	11.000,00			158,34		10.841,66		11.000,00		0,00		
	Totale	22.594,00			11.752,34		10.841,66		22.594,00				
Capitolo/Articolo -> 10705 / 0 PIAZZA MARCONI-LOCAZIONE PARCHEGGIO	Residuo	8.392,24			8.392,24		0,00		8.392,24		0,00		
	Competenza	22.000,00			2.287,52		18.712,48		21.000,00		1.000,00	-	
	Totale	30.392,24			10.679,76		18.712,48		29.392,24				
Capitolo/Articolo -> 10760 / 0 MANUT.STRADE-AUTO-MANUTENZIONE	Residuo	1.739,78			252,00		0,00		252,00		1.487,78	-	
	Competenza	1.108,00			782,00		312,00		1.094,00		14,00	-	
	Totale	2.847,78			1.034,00		312,00		1.346,00				
Capitolo/Articolo -> 10780 / 0 MANUT.STRADE-FORMAZIONE SEGNALETICA	Residuo	214,45			0,00		214,45		214,45		0,00		
	Competenza	61.000,00			43.896,36		17.081,24		60.977,60		22,40	-	
	Totale	61.214,45			43.896,36		17.295,69		61.192,05				
Capitolo/Articolo -> 10820 / 0 MANUT.STRADE-SGOMBERO NEVE	Residuo	24.426,51			20.084,61		4.341,90		24.426,51		0,00		
	Competenza	115.000,00			21.247,96		93.735,99		114.983,95		16,05	-	
	Totale	139.426,51			41.332,57		98.077,89		139.410,46				
<b>INTERVENTO 6</b> Interessi passivi e oneri finanziari diversi													
	Residuo	0,00			0,00		0,00		0,00		0,00		
<u>Codice di Bilancio 1080106</u>	Competenza	59.790,00			59.786,07		0,00		59.786,07		- 3,93		
	Totale	59.790,00			59.786,07		0,00		59.786,07				
Capitolo/Articolo -> 10840 / 0 AMM.MUTUI-QUOTA INT.COSTR.STRADE M.N.10	Residuo	0,00			0,00		0,00		0,00		0,00		
	Competenza	29,00			28,34		0,00		28,34		0,66	-	
	Totale	29,00			28,34		0,00		28,34				
Capitolo/Articolo -> 10920 / 0 AMM.MUTUI-QUOTA INT.URBANIZ.AREE CIMEP M.N.115	Residuo	0,00			0,00		0,00		0,00		0,00		
	Competenza	5.672,00			5.671,93		0,00		5.671,93		0,07	-	
	Totale	5.672,00			5.671,93		0,00		5.671,93				
Capitolo/Articolo -> 10980 / 0 AMM.MUTUI-QUOTA INT.SIST.STRADE M.N.105	Residuo	0,00			0,00		0,00		0,00		0,00		
	Competenza	1.552,00			1.551,07		0,00		1.551,07		0,93	-	
	Totale	1.552,00			1.551,07		0,00		1.551,07				
Capitolo/Articolo -> 11000 / 0 AMM.MUTUI-QUOTA INT.OPERE STRADALI M.N.107	Residuo	0,00			0,00		0,00		0,00		0,00		
	Competenza	8.004,00			8.003,57		0,00		8.003,57		0,43	-	
	Totale	8.004,00			8.003,57		0,00		8.003,57				



Data : 31/12/2012


## GESTIONE DELLE SPESE - ESERCIZIO 2012

DESCRIZIONE	RESIDUO COMPETENZA TOTALE	Res. conservati e stanz. definitivi di bilancio		Num. di rif.	Conto del tesoriere Mandati		Determinazione Dei Residui da Riportare		Impegni		Minori residui o economie		Motivi di minori res. att.
		Residui (A) Competenza (F) Totale (M)			Residui (B) Competenza (G) Totale (N)	Residui (C) Competenza (H) Totale (O)	Residui (D=B+C) Competenza (I=G+H) Totale (P=D+I)	Residui (D=B+C) Competenza (I=G+H) Totale (P=D+I)	(E=D-A) o (E=A-D) (L=I-F) o (L=F-I)				
Capitolo/Articolo -> 11020 / 0 AMM.MUTUI-QUOTA INT.OPERE STRADALI M.N.110	Residuo Competenza Totale	0,00 2.327,00 2.327,00			0,00 2.326,61 2.326,61	0,00 0,00 0,00	0,00 2.326,61 2.326,61	0,00 0,00 0,00	0,00 2.326,61 2.326,61	0,00 0,39 -			
Capitolo/Articolo -> 11040 / 0 AMM.MUTUI-QUOTA INT.OPERE STRADALI M.N.111	Residuo Competenza Totale	0,00 1.241,00 1.241,00			0,00 1.240,87 1.240,87	0,00 0,00 0,00	0,00 1.240,87 1.240,87	0,00 0,00 0,00	0,00 1.240,87 1.240,87	0,00 0,13 -			
Capitolo/Articolo -> 11060 / 0 AMM.MUTUI-QUOTA INT.PISTA CICLABILE M.N.119	Residuo Competenza Totale	0,00 1.328,00 1.328,00			0,00 1.327,90 1.327,90	0,00 0,00 0,00	0,00 1.327,90 1.327,90	0,00 0,00 0,00	0,00 1.327,90 1.327,90	0,00 0,10 -			
Capitolo/Articolo -> 11080 / 0 AMM.MUTUI-Q.INT.LAV.STRADA V.PASCOLI M.N.120	Residuo Competenza Totale	0,00 1.614,00 1.614,00			0,00 1.613,92 1.613,92	0,00 0,00 0,00	0,00 1.613,92 1.613,92	0,00 0,00 0,00	0,00 1.613,92 1.613,92	0,00 0,08 -			
Capitolo/Articolo -> 11100 / 0 AMM.MUTUI-QUOTA INT.SIST.STRADA M.N.91	Residuo Competenza Totale	0,00 1.514,00 1.514,00			0,00 1.513,47 1.513,47	0,00 0,00 0,00	0,00 1.513,47 1.513,47	0,00 0,00 0,00	0,00 1.513,47 1.513,47	0,00 0,53 -			
Capitolo/Articolo -> 11120 / 0 AMM.MUTUI QUOTA INT.-M.N. 126	Residuo Competenza Totale	0,00 8.657,00 8.657,00			0,00 8.656,64 8.656,64	0,00 0,00 0,00	0,00 8.656,64 8.656,64	0,00 0,00 0,00	0,00 8.656,64 8.656,64	0,00 0,36 -			
Capitolo/Articolo -> 11155 / 0 AMM.MUTUI-QUOTA INT.TANGENZIALINA SP2	Residuo Competenza Totale	0,00 27.547,00 27.547,00			0,00 27.546,86 27.546,86	0,00 0,00 0,00	0,00 27.546,86 27.546,86	0,00 0,00 0,00	0,00 27.546,86 27.546,86	0,00 0,14 -			
Capitolo/Articolo -> 11160 / 0 AMM.MUTUI-QUOTA INT.AUTOSCALA M.N.86	Residuo Competenza Totale	0,00 305,00 305,00			0,00 304,89 304,89	0,00 0,00 0,00	0,00 304,89 304,89	0,00 0,00 0,00	0,00 304,89 304,89	0,00 0,11 -			
INTERVENTO 7 Imposte e tasse	Residuo Competenza Totale	0,00 3.080,00 3.080,00			0,00 3.071,62 3.071,62	0,00 0,00 0,00	0,00 3.071,62 3.071,62	0,00 0,00 0,00	0,00 3.071,62 3.071,62	0,00 - 8,38 -			
<u>Codice di Bilancio</u> 1080107													
Capitolo/Articolo -> 11161 / 0 RETE VIABIL.-IRAP	Residuo Competenza Totale	0,00 1.880,00 1.880,00			0,00 1.871,62 1.871,62	0,00 0,00 0,00	0,00 1.871,62 1.871,62	0,00 0,00 0,00	0,00 1.871,62 1.871,62	0,00 8,38 -			










Data : 31/12/2012

## GESTIONE DELLE SPESE - ESERCIZIO 2012

DESCRIZIONE	RESIDUO COMPETENZA TOTALE	Res. conservati e stanz. definitivi di bilancio		Num. di rif.	Conto del tesoriere Mandati		Determinazione Dei Residui da Riportare		Impegni		Minori residui o economie		Motivi di minori res. att.
		Residui Competenza Totale	(A) (F) (M)		Residui Competenza Totale	(B) (G) (N)	Residui Competenza Totale	(C) (H) (O)	Residui Competenza Totale	(D=B+C) (I=G+H) (P=D+I)	(E=D-A) o (E=A-D) (L=I-F) o (L=F-I)		
Capitolo/Articolo -> 11600 / 0 URBANISTICA-PERS.R.-RETRIBUZIONI	Residuo Competenza Totale	0,00 471.150,00 471.150,00			0,00 470.733,51 470.733,51		0,00 0,00 0,00	0,00 470.733,51 470.733,51	0,00 470.733,51 470.733,51	0,00 416,49 -			
Capitolo/Articolo -> 11620 / 0 URBANISTICA-PERS.R.-ONERI ENTE	Residuo Competenza Totale	0,00 143.580,00 143.580,00			0,00 139.194,92 139.194,92		0,00 0,00 0,00	0,00 139.194,92 139.194,92	0,00 4.385,08 -				
<b>INTERVENTO 2</b> Acquisto di beni di consumo e/o di materi e prime	Residuo Competenza Totale	0,00 500,00 500,00			0,00 29,24 29,24		0,00 0,00 0,00	0,00 29,24 29,24	0,00 - 470,76 -				
<u>Codice di Bilancio</u> 1090102													
Capitolo/Articolo -> 11762 / 0 AREA PIANIFICAZIONE-ACQUISTI	Residuo Competenza Totale	0,00 500,00 500,00			0,00 29,24 29,24		0,00 0,00 0,00	0,00 29,24 29,24	0,00 470,76 -				
<b>INTERVENTO 3</b> Prestazioni di servizi	Residuo Competenza Totale	203.245,77 324.231,00 527.476,77			38.392,58 137.457,99 175.850,57		132.038,66 150.019,69 282.058,35	170.431,24 287.477,68 457.908,92	- 32.814,53 - 36.753,32 -				
<u>Codice di Bilancio</u> 1090103													
Capitolo/Articolo -> 11841 / 0 PROGETTO CATASTO/COMUNE	Residuo Competenza Totale	476,22 1.000,00 1.476,22			380,30 608,89 989,19		95,92 177,01 272,93	476,22 785,90 1.262,12	0,00 214,10 -				
Capitolo/Articolo -> 11842 / 0 POLO CATASTALE-GESTIONE	Residuo Competenza Totale	136.591,34 210.514,00 347.105,34			35.416,68 105.525,65 140.942,33		86.285,23 104.988,35 191.273,58	121.701,91 210.514,00 332.215,91	14.889,43 0,00 -				
Capitolo/Articolo -> 11850 / 0 DISTRETTO DEL COMMERCIO- PREST. SERV.- CONTR. REG.	Residuo Competenza Totale	20.000,00 0,00 20.000,00			0,00 0,00 0,00		4.101,90 0,00 4.101,90	4.101,90 0,00 4.101,90	15.898,10 0,00 -				
Capitolo/Articolo -> 11900 / 0 SISTEMA INFORMATIVO TERRITORIALE	Residuo Competenza Totale	20.615,61 19.500,00 40.115,61			0,00 19.062,00 19.062,00		20.615,61 0,00 20.615,61	20.615,61 19.062,00 39.677,61	0,00 438,00 -				



Data : 31/12/2012

## GESTIONE DELLE SPESE - ESERCIZIO 2012

DESCRIZIONE	RESIDUO COMPETENZA TOTALE	Res. conservati e stanz. definitivi di bilancio		Num. di rif.	Conto del tesoriere Mandati		Determinazione Dei Residui da Riportare		Impegni		Minori residui o economie		Motivi di minori res. att.
		Residui (A) Competenza (F) Totale (M)			Residui (B) Competenza (G) Totale (N)	Residui (C) Competenza (H) Totale (O)	Residui (D=B+C) Competenza (I=G+H) Totale (P=D+I)	Residui (D=B+C) Competenza (I=G+H) Totale (P=D+I)	(E=D-A) o (E=A-D) (L=I-F) o (L=F-I)				
Capitolo/Articolo -> 11915 / 0 SUT-INCARICHI	Residuo Competenza Totale	20.100,00 44.500,00 64.600,00			0,00 4.840,00 4.840,00	20.100,00 3.690,00 23.790,00	20.100,00 8.530,00 28.630,00	20.100,00 35.970,00	0,00 -				
Capitolo/Articolo -> 11916 / 0 SUT-PUBBLICAZIONE ATTI	Residuo Competenza Totale	1.538,00 0,00 1.538,00			0,00 0,00 0,00	0,00 0,00 0,00	0,00 0,00 0,00	1.538,00 0,00	-				
Capitolo/Articolo -> 11960 / 0 URBANISTICA-AUTO-MANUTENZIONE	Residuo Competenza Totale	514,60 700,00 1.214,60			95,60 466,64 562,24	0,00 233,36 233,36	95,60 700,00 795,60	419,00 0,00	-				
Capitolo/Articolo -> 11962 / 0 SPORTELLO UNICO-PRESTAZIONI	Residuo Competenza Totale	3.410,00 48.017,00 51.427,00			2.500,00 6.954,81 9.454,81	840,00 40.930,97 41.770,97	3.340,00 47.885,78 51.225,78	70,00 131,22	- -				
INTERVENTO 5 Trasferimenti  <u>Codice di Bilancio</u> 1090105	Residuo Competenza Totale	27.222,00 24.227,00 51.449,00			24.863,00 0,00 24.863,00	0,00 24.227,00 24.227,00	24.863,00 24.227,00 49.090,00	- 2.359,00 0,00					
Capitolo/Articolo -> 11976 / 0 PROGETTO CATASTO-QUOTA ASSOCIATIVA	Residuo Competenza Totale	27.222,00 24.227,00 51.449,00			24.863,00 0,00 24.863,00	0,00 24.227,00 24.227,00	24.863,00 24.227,00 49.090,00	2.359,00 0,00	-				
INTERVENTO 7 Imposte e tasse  <u>Codice di Bilancio</u> 1090107	Residuo Competenza Totale	0,00 45.500,00 45.500,00			0,00 43.930,93 43.930,93	0,00 0,00 0,00	0,00 43.930,93 43.930,93	0,00 - 1.569,07					
Capitolo/Articolo -> 12001 / 0 URBANISTICA-IRAP	Residuo Competenza Totale	0,00 45.500,00 45.500,00			0,00 43.930,93 43.930,93	0,00 0,00 0,00	0,00 43.930,93 43.930,93	0,00 1.569,07	-				
<u>TOTALE SERVIZIO</u> 1  SERVIZIO 2	Residuo Competenza Totale	230.467,77 1.009.188,00 1.239.655,77			63.255,58 791.346,59 854.602,17	132.038,66 174.246,69 306.285,35	195.294,24 965.593,28 1.160.887,52	- 35.173,53 - 43.594,72					








Data : 31/12/2012

## GESTIONE DELLE SPESE - ESERCIZIO 2012


DESCRIZIONE	RESIDUO COMPETENZA TOTALE	Res. conservati e stanz. definitivi di bilancio		Num. di rif.	Conto del tesoriere Mandati		Determinazione Dei Residui da Riportare		Impegni		Minori residui o economie		Motivi di minori res. att.
		Residui (A) Competenza (F) Totale (M)			Residui (B) Competenza (G) Totale (N)	Residui (C) Competenza (H) Totale (O)	Residui (D=B+C) Competenza (I=G+H) Totale (P=D+I)		(E=D-A) o (E=A-D) (L=I-F) o (L=F-I)				
Servizi di protezione civile													
INTERVENTO 3 Prestazioni di servizi													
<u>Codice di Bilancio</u> 1090303	Residuo	312,00			312,00		0,00		312,00		0,00		
	Competenza	6.290,40			4.130,94		1.159,46		5.290,40		- 1.000,00		
	Totale	6.602,40			4.442,94		1.159,46		5.602,40				
Capitolo/Articolo -> 12120 / 0 ACCALAPPIAMENTO CANI RANDAGI	Residuo	0,00			0,00		0,00		0,00		0,00		
	Competenza	5.000,00			4.130,94		869,06		5.000,00		0,00		
	Totale	5.000,00			4.130,94		869,06		5.000,00				
Capitolo/Articolo -> 12125 / 0 TUTELA DIRITTI ANIMALI-PRESTAZIONI	Residuo	312,00			312,00		0,00		312,00		0,00		
	Competenza	290,40			0,00		290,40		290,40		0,00		
	Totale	602,40			312,00		290,40		602,40				
Capitolo/Articolo -> 12130 / 0 COMMISSIONE VIGILANZA SUI LOCALI- PREST. SERV.	Residuo	0,00			0,00		0,00		0,00		0,00		
	Competenza	1.000,00			0,00		0,00		0,00		1.000,00		-
	Totale	1.000,00			0,00		0,00		0,00				
INTERVENTO 5 Trasferimenti													
<u>Codice di Bilancio</u> 1090305	Residuo	0,00			0,00		0,00		0,00		0,00		
	Competenza	6.700,00			6.300,00		400,00		6.700,00		0,00		
	Totale	6.700,00			6.300,00		400,00		6.700,00				
Capitolo/Articolo -> 12160 / 0 PROTEZIONE CIVILE-CONTRIBUTO	Residuo	0,00			0,00		0,00		0,00		0,00		
	Competenza	6.700,00			6.300,00		400,00		6.700,00		0,00		
	Totale	6.700,00			6.300,00		400,00		6.700,00				
INTERVENTO 6 Interessi passivi e oneri finanziari diversi													
<u>Codice di Bilancio</u> 1090306	Residuo	0,00			0,00		0,00		0,00		0,00		
	Competenza	79,00			78,35		0,00		78,35		- 0,65		
	Totale	79,00			78,35		0,00		78,35				
Capitolo/Articolo -> 12191 / 0 AMM.MUTUI-QUOTA INT. BENI E ATTR. N. 135	Residuo	0,00			0,00		0,00		0,00		0,00		
	Competenza	79,00			78,35		0,00		78,35		0,65		-
	Totale	79,00			78,35		0,00		78,35				



Data : 31/12/2012

## GESTIONE DELLE SPESE - ESERCIZIO 2012

DESCRIZIONE	RESIDUO COMPETENZA TOTALE	Res. conservati e stanz. definitivi di bilancio		Num. di rif.	Conto del tesoriere Mandati		Determinazione Dei Residui da Riportare		Impegni		Minori residui o economie		Motivi di minori res. att.
		Residui Competenza Totale	(A) (F) (M)		Residui Competenza Totale	(B) (G) (N)	Residui Competenza Totale	(C) (H) (O)	Residui Competenza Totale	(D=B+C) (I=G+H) (P=D+I)	(E=D-A) o (E=A-D) (L=I-F) o (L=F-I)		
<b>TOTALE SERVIZIO</b> 3	Residuo	312,00			312,00		0,00		312,00		0,00		
	Competenza	13.069,40			10.509,29		1.559,46		12.068,75		- 1.000,65		
	Totale	13.381,40			10.821,29		1.559,46		12.380,75				
<b>SERVIZIO 4</b> Servizio idrico integrato													
<b>INTERVENTO 3</b> Prestazioni di servizi													
<u>Codice di Bilancio</u> 1090403	Residuo	0,00			0,00		0,00		0,00		0,00		
	Competenza	710,00			700,00		0,00		700,00		- 10,00		
	Totale	710,00			700,00		0,00		700,00				
Capitolo/Articolo -> 12825 / 0 SERV.FOGNATURA-CANONE DEMANIALE	Residuo	0,00			0,00		0,00		0,00		0,00		
	Competenza	710,00			700,00		0,00		700,00		10,00		-
	Totale	710,00			700,00		0,00		700,00				
<b>INTERVENTO 5</b> Trasferimenti													
<u>Codice di Bilancio</u> 1090405	Residuo	12.376,94			5.107,20		0,00		5.107,20		- 7.269,74		
	Competenza	5.107,20			5.107,20		0,00		5.107,20		0,00		
	Totale	17.484,14			10.214,40		0,00		10.214,40				
Capitolo/Articolo -> 12840 / 0 VERSAMENTO DEPURAZIONE USI CIVILI A CPRINEM	Residuo	7.226,94			0,00		0,00		0,00		7.226,94		-
	Competenza	0,00			0,00		0,00		0,00		0,00		
	Totale	7.226,94			0,00		0,00		0,00				
Capitolo/Articolo -> 12890 / 0 FINANZ.SPESE GENERALI A.T.O.	Residuo	5.150,00			5.107,20		0,00		5.107,20		42,80		-
	Competenza	5.107,20			5.107,20		0,00		5.107,20		0,00		
	Totale	10.257,20			10.214,40		0,00		10.214,40				
<b>INTERVENTO 6</b> Interessi passivi e oneri finanziari diversi													
<u>Codice di Bilancio</u> 1090406	Residuo	0,00			0,00		0,00		0,00		0,00		
	Competenza	58.088,00			58.071,23		0,00		58.071,23		- 16,77		
	Totale	58.088,00			58.071,23		0,00		58.071,23				



Data : 31/12/2012

## GESTIONE DELLE SPESE - ESERCIZIO 2012


DESCRIZIONE	RESIDUO COMPETENZA TOTALE	Res. conservati e stanz. definitivi di bilancio		Num. di rif.	Conto del tesoriere Mandati		Determinazione Dei Residui da Riportare		Impegni		Minori residui o economie		Motivi di minori res. att.
		Residui Competenza Totale	(A) (F) (M)		Residui Competenza Totale	(B) (G) (N)	Residui Competenza Totale	(C) (H) (O)	Residui Competenza Totale	(D=B+C) (I=G+H) (P=D+I)	(E=D-A) o (E=A-D) (L=I-F) o (L=F-I)		
Capitolo/Articolo -> 12920 / 0 AMM.MUTUI-QUOTA INT.AUTOBOTTE N.87	Residuo Competenza Totale	0,00 169,00 169,00			0,00 168,36 168,36		0,00 0,00 0,00	0,00 168,36 168,36	0,00 0,64 -				
Capitolo/Articolo -> 12930 / 0 AMM.MUTUI-QUOTA INT.TORRI PIEZ.MUTUO N. 131	Residuo Competenza Totale	0,00 1.662,00 1.662,00			0,00 1.661,72 1.661,72		0,00 0,00 0,00	0,00 1.661,72 1.661,72	0,00 0,28 -				
Capitolo/Articolo -> 12940 / 0 AMM.MUTUI-QUOTA INT.-M.N. 128	Residuo Competenza Totale	0,00 4.658,00 4.658,00			0,00 4.657,06 4.657,06		0,00 0,00 0,00	0,00 4.657,06 4.657,06	0,00 0,94 -				
Capitolo/Articolo -> 12980 / 0 AMM.MUTUI-QUOTA INT.POT.ACQUED.MN 11	Residuo Competenza Totale	0,00 63,00 63,00			0,00 62,54 62,54		0,00 0,00 0,00	0,00 62,54 62,54	0,00 0,46 -				
Capitolo/Articolo -> 13080 / 0 AMM.MUTUI-QUOTA INT.POZZI DIVERSI M.N.109	Residuo Competenza Totale	0,00 1.053,00 1.053,00			0,00 1.052,52 1.052,52		0,00 0,00 0,00	0,00 1.052,52 1.052,52	0,00 0,48 -				
Capitolo/Articolo -> 13100 / 0 AMM.MUTUI-QUOTA INT.SALVAGUARDIA AMBIENTALE	Residuo Competenza Totale	0,00 13.593,00 13.593,00			0,00 13.592,23 13.592,23		0,00 0,00 0,00	0,00 13.592,23 13.592,23	0,00 0,77 -				
Capitolo/Articolo -> 13120 / 0 AMM.MUTUI-QUOTA INT.FOQN.AGR.USMATE M.N.9	Residuo Competenza Totale	0,00 211,00 211,00			0,00 210,62 210,62		0,00 0,00 0,00	0,00 210,62 210,62	0,00 0,38 -				
Capitolo/Articolo -> 13180 / 0 AMM.MUTUI-QUOTA INT.FOQNATURA CPRINEM	Residuo Competenza Totale	0,00 2.441,00 2.441,00			0,00 2.440,71 2.440,71		0,00 0,00 0,00	0,00 2.440,71 2.440,71	0,00 0,29 -				
Capitolo/Articolo -> 13200 / 0 AMM.MUTUI-QUOTA INT.COSTRUZ.COLLETTORE OVEST	Residuo Competenza Totale	0,00 2.851,00 2.851,00			0,00 2.850,40 2.850,40		0,00 0,00 0,00	0,00 2.850,40 2.850,40	0,00 0,60 -				
Capitolo/Articolo -> 13220 / 0 AMM.MUTUI-QUOTA INT.COSTR.COLLET.OVEST M.N.56	Residuo Competenza Totale	0,00 6.294,00 6.294,00			0,00 6.293,57 6.293,57		0,00 0,00 0,00	0,00 6.293,57 6.293,57	0,00 0,43 -				
Capitolo/Articolo -> 13240 / 0 AMM.MUTUI-QUOTA INT.COSTR.FOQN.M.N.55	Residuo Competenza Totale	0,00 2.288,00 2.288,00			0,00 2.287,72 2.287,72		0,00 0,00 0,00	0,00 2.287,72 2.287,72	0,00 0,28 -				



Data : 31/12/2012

## GESTIONE DELLE SPESE - ESERCIZIO 2012


DESCRIZIONE	RESIDUO COMPETENZA TOTALE	Res. conservati e stanz. definitivi di bilancio		Num. di rif.	Conto del tesoriere Mandati		Determinazione Dei Residui da Riportare		Impegni		Minori residui o economie		Motivi di minori res. att.
		Residui Competenza Totale	(A) (F) (M)		Residui Competenza Totale	(B) (G) (N)	Residui Competenza Totale	(C) (H) (O)	Residui Competenza Totale	(D=B+C) (I=G+H) (P=D+I)	(E=D-A) o (E=A-D) (L=I-F) o (L=F-I)		
Capitolo/Articolo -> 13260 / 0 AMM.MUTUI-QUOTA INT.FOIGN.CON.S.RIS.N.66	Residuo Competenza Totale	0,00 177,00 177,00			0,00 176,50 176,50		0,00 0,00 0,00	0,00 176,50 176,50	0,00 0,50 -				
Capitolo/Articolo -> 13280 / 0 AMM.MUTUI-QUOTA INT.FOIGN.CON.S.RIS.N.67	Residuo Competenza Totale	0,00 79,00 79,00			0,00 78,39 78,39		0,00 0,00 0,00	0,00 78,39 78,39	0,00 0,61 -				
Capitolo/Articolo -> 13300 / 0 AMM.MUTUI-QUOTA INT.FOIGN. M.N. 68	Residuo Competenza Totale	0,00 312,00 312,00			0,00 311,81 311,81		0,00 0,00 0,00	0,00 311,81 311,81	0,00 0,19 -				
Capitolo/Articolo -> 13320 / 0 AMM.MUTUI-QUOTA INT.FOIGN.CPRINEM M.N.69	Residuo Competenza Totale	0,00 181,00 181,00			0,00 180,75 180,75		0,00 0,00 0,00	0,00 180,75 180,75	0,00 0,25 -				
Capitolo/Articolo -> 13340 / 0 AMM.MUTUI-QUOTA INT.FOIGNAT. M.N.77	Residuo Competenza Totale	0,00 502,00 502,00			0,00 501,02 501,02		0,00 0,00 0,00	0,00 501,02 501,02	0,00 0,98 -				
Capitolo/Articolo -> 13360 / 0 AMM.MUTUI-QUOTA INT.COLL. CPRINEM M.N.81	Residuo Competenza Totale	0,00 39,00 39,00			0,00 38,30 38,30		0,00 0,00 0,00	0,00 38,30 38,30	0,00 0,70 -				
Capitolo/Articolo -> 13380 / 0 AMM.MUTUI-QUOTA INT.COLL.CONSORTILE M.N. 88	Residuo Competenza Totale	0,00 1.543,00 1.543,00			0,00 1.542,38 1.542,38		0,00 0,00 0,00	0,00 1.542,38 1.542,38	0,00 0,62 -				
Capitolo/Articolo -> 13400 / 0 AMM.MUTUI-QUOTA INT.COLLETTORE EST M.N. 91	Residuo Competenza Totale	0,00 2.894,00 2.894,00			0,00 2.893,35 2.893,35		0,00 0,00 0,00	0,00 2.893,35 2.893,35	0,00 0,65 -				
Capitolo/Articolo -> 13420 / 0 AMM.MUTUI-QUOTA INT.SERV.CANAL. M.N. 89	Residuo Competenza Totale	0,00 1.001,00 1.001,00			0,00 1.000,91 1.000,91		0,00 0,00 0,00	0,00 1.000,91 1.000,91	0,00 0,09 -				
Capitolo/Articolo -> 13440 / 0 AMM.MUTUI-QUOTA INT.COLLET.CON.S.LE M.N.100	Residuo Competenza Totale	0,00 47,00 47,00			0,00 46,43 46,43		0,00 0,00 0,00	0,00 46,43 46,43	0,00 0,57 -				
Capitolo/Articolo -> 13460 / 0 AMM.MUTUI-QUOTA INT.COLLET.CPRINEM M.N.102	Residuo Competenza Totale	0,00 217,00 217,00			0,00 216,75 216,75		0,00 0,00 0,00	0,00 216,75 216,75	0,00 0,25 -				



Data : 31/12/2012

## GESTIONE DELLE SPESE - ESERCIZIO 2012

DESCRIZIONE	RESIDUO COMPETENZA TOTALE	Res. conservati e stanz. definitivi di bilancio		Num. di rif.	Conto del tesoriere Mandati		Determinazione Dei Residui da Riportare		Impegni		Minori residui o economie		Motivi di minori res. att.
		Residui Competenza Totale	(A) (F) (M)		Residui Competenza Totale	(B) (G) (N)	Residui Competenza Totale	(C) (H) (O)	Residui Competenza Totale	(D=B+C) (I=G+H) (P=D+I)	(E=D-A) o (E=A-D) (L=I-F) o (L=F-I)		
Capitolo/Articolo -> 13480 / 0 AMM.MUTUI-QUOTA INT.COLLET.CPRINEM M.N.103	Residuo Competenza Totale	0,00 178,00 178,00			0,00 177,01 177,01		0,00 0,00 0,00	0,00 177,01 177,01	0,00 0,99	-			
Capitolo/Articolo -> 13500 / 0 AMM.MUTUI-QUOTA INT.COLLET.CPRINEM M.N.106	Residuo Competenza Totale	0,00 272,00 272,00			0,00 271,73 271,73		0,00 0,00 0,00	0,00 271,73 271,73	0,00 0,27	-			
Capitolo/Articolo -> 13520 / 0 AMM.MUTUI-QUOTA INT.COLLET.CPRINEM M.N.108	Residuo Competenza Totale	0,00 172,00 172,00			0,00 171,43 171,43		0,00 0,00 0,00	0,00 171,43 171,43	0,00 0,57	-			
Capitolo/Articolo -> 13540 / 0 AMM.MUTUI-QUOTA INT.COLLET.CPRINEM M.N.99	Residuo Competenza Totale	0,00 152,00 152,00			0,00 151,73 151,73		0,00 0,00 0,00	0,00 151,73 151,73	0,00 0,27	-			
Capitolo/Articolo -> 13560 / 0 AMM.MUTUI-QUOTA INT.FOGRN. EST MOLGORA M.N.114	Residuo Competenza Totale	0,00 12.426,00 12.426,00			0,00 12.425,92 12.425,92		0,00 0,00 0,00	0,00 12.425,92 12.425,92	0,00 0,08	-			
Capitolo/Articolo -> 13580 / 0 AMM.MUTUI-QUOTA INT.IMP.DEPUR. M.N.72	Residuo Competenza Totale	0,00 394,00 394,00			0,00 394,00 394,00		0,00 0,00 0,00	0,00 394,00 394,00	0,00 0,00				
Capitolo/Articolo -> 13600 / 0 AMM.MUTUI-QUOTA INT.IMP.DEPUR. M.N.71	Residuo Competenza Totale	0,00 168,00 168,00			0,00 168,00 168,00		0,00 0,00 0,00	0,00 168,00 168,00	0,00 0,00				
Capitolo/Articolo -> 13620 / 0 AMM.MUTUI-QUOTA INT.REAL.FOGRNAT. M.N.76	Residuo Competenza Totale	0,00 226,00 226,00			0,00 225,70 225,70		0,00 0,00 0,00	0,00 225,70 225,70	0,00 0,30	-			
Capitolo/Articolo -> 13640 / 0 AMM.MUTUI-QUOTA INT.IMP.DEPURAZ. M.N.73	Residuo Competenza Totale	0,00 614,00 614,00			0,00 613,51 613,51		0,00 0,00 0,00	0,00 613,51 613,51	0,00 0,49	-			
Capitolo/Articolo -> 13660 / 0 AMM.MUTUI-QUOTA INT.IMP. DEPURAT. CPRINEM M.N.95	Residuo Competenza Totale	0,00 269,00 269,00			0,00 268,80 268,80		0,00 0,00 0,00	0,00 268,80 268,80	0,00 0,20	-			
Capitolo/Articolo -> 13680 / 0 AMM.MUTUI-Q.INT.IMP.DEP.BACINO MELZO MUTUO 97	Residuo Competenza Totale	0,00 76,00 76,00			0,00 75,05 75,05		0,00 0,00 0,00	0,00 75,05 75,05	0,00 0,95	-			



Data : 31/12/2012


## GESTIONE DELLE SPESE - ESERCIZIO 2012

DESCRIZIONE	RESIDUO COMPETENZA TOTALE	Res. conservati e stanz. definitivi di bilancio		Num. di rif.	Conto del tesoriere Mandati		Determinazione Dei Residui da Riportare		Impegni		Minori residui o economie		Motivi di minori res. att.
		Residui Competenza Totale	(A) (F) (M)		Residui Competenza Totale	(B) (G) (N)	Residui Competenza Totale	(C) (H) (O)	Residui Competenza Totale	(D=B+C) (I=G+H) (P=D+I)	(E=D-A) o (E=A-D) (L=I-F) o (L=F-I)		
Capitolo/Articolo -> 13700 / 0 AMM.MUTUI-QUOTA INT.DEPURATORE CPRINEM M.N.101	Residuo Competenza Totale	0,00 181,00 181,00			0,00 180,62 180,62		0,00 0,00 0,00	0,00 180,62 180,62	0,00 0,38 -				
Capitolo/Articolo -> 13720 / 0 AMM.MUTUI-QUOTA INT.DEPURATORE CPRINEM M.N.80	Residuo Competenza Totale	0,00 641,00 641,00			0,00 640,08 640,08		0,00 0,00 0,00	0,00 640,08 640,08	0,00 0,92 -				
Capitolo/Articolo -> 13740 / 0 AMM.MUTUI-QUOTA INT.DEPURATORE CPRINEM M.N.117	Residuo Competenza Totale	0,00 44,00 44,00			0,00 43,61 43,61		0,00 0,00 0,00	0,00 43,61 43,61	0,00 0,39 -				
<b>TOTALE SERVIZIO 4</b>	Residuo Competenza Totale	12.376,94 63.905,20 76.282,14			5.107,20 63.878,43 68.985,63		0,00 0,00 0,00	5.107,20 63.878,43 68.985,63	- 7.269,74 - 26,77				
<b>SERVIZIO 5</b> Servizio smaltimento rifiuti													
<b>INTERVENTO 2</b> Acquisto di beni di consumo e/o di materi e prime													
<u>Codice di Bilancio 1090502</u>	Residuo Competenza Totale	1.179,75 0,00 1.179,75			1.179,75 0,00 1.179,75		0,00 0,00 0,00	1.179,75 0,00 1.179,75	0,00 0,00				
Capitolo/Articolo -> 13851 / 0 RACCOLTA DIFFERENZIATA RIFIUTI-ACQUISTI	Residuo Competenza Totale	1.179,75 0,00 1.179,75			1.179,75 0,00 1.179,75		0,00 0,00 0,00	1.179,75 0,00 1.179,75	0,00 0,00				
<b>INTERVENTO 3</b> Prestazioni di servizi													
<u>Codice di Bilancio 1090503</u>	Residuo Competenza Totale	285.351,54 2.649.000,00 2.934.351,54			285.106,55 2.300.517,50 2.585.624,05		244,99 348.248,15 348.493,14	285.351,54 2.648.765,65 2.934.117,19	0,00 - 234,35				
Capitolo/Articolo -> 13880 / 0 SERV. RIFIUTI-RACCOLTA SPAZZAMENTO SMALTIMENTO	Residuo Competenza Totale	285.267,44 2.647.000,00 2.932.267,44			285.022,45 2.299.096,31 2.584.118,76		244,99 347.899,74 348.144,73	285.267,44 2.646.996,05 2.932.263,49	0,00 3,95 -				










Data : 31/12/2012

## GESTIONE DELLE SPESE - ESERCIZIO 2012

DESCRIZIONE	RESIDUO COMPETENZA TOTALE	Res. conservati e stanz. definitivi di bilancio		Num. di rif.	Conto del tesoriere Mandati		Determinazione Dei Residui da Riportare		Impegni		Minori residui o economie		Motivi di minori res. att.
		Residui Competenza Totale	(A) (F) (M)		Residui Competenza Totale	(B) (G) (N)	Residui Competenza Totale	(C) (H) (O)	Residui Competenza Totale	(D=B+C) (I=G+H) (P=D+I)	(E=D-A) o (E=A-D) (L=I-F) o (L=F-I)		
<u>Codice di Bilancio</u> <u>1090603</u>	Residuo	146.090,27			107.493,17		28.772,53		136.265,70		- 9.824,57		
	Competenza	476.567,00			395.522,59		80.025,20		475.547,79		- 1.019,21		
	Totale	622.657,27			503.015,76		108.797,73		611.813,49				
Capitolo/Articolo -> 14490 / 0 VERDE PUBBLICO-PRESTAZIONI	Residuo	0,00			0,00		0,00		0,00		0,00		
	Competenza	5.404,00			4.396,90		1.006,38		5.403,28		0,72		-
	Totale	5.404,00			4.396,90		1.006,38		5.403,28				
Capitolo/Articolo -> 14491 / 0 PLIS CAVALLERA-PREST.SERV.	Residuo	22.598,58			12.597,25		9.994,56		22.591,81		6,77		-
	Competenza	21.000,00			0,00		21.000,00		21.000,00		0,00		
	Totale	43.598,58			12.597,25		30.994,56		43.591,81				
Capitolo/Articolo -> 14492 / 0 PLIS CAVALLERA-PREST.SERV.-CONTR.PROV.	Residuo	21.565,44			13.654,04		7.911,40		21.565,44		0,00		
	Competenza	5.200,00			800,00		4.400,00		5.200,00		0,00		
	Totale	26.765,44			14.454,04		12.311,40		26.765,44				
Capitolo/Articolo -> 14498 / 0 IMPIANTI FOTOVOLTAICI-PREST.SERVIZI	Residuo	248,88			248,88		0,00		248,88		0,00		
	Competenza	2.000,00			1.248,92		275,10		1.524,02		475,98		-
	Totale	2.248,88			1.497,80		275,10		1.772,90				
Capitolo/Articolo -> 14500 / 0 INTERVENTI IN CAMPO ECOLOGICO	Residuo	660,96			0,00		660,96		660,96		0,00		
	Competenza	0,00			0,00		0,00		0,00		0,00		
	Totale	660,96			0,00		660,96		660,96				
Capitolo/Articolo -> 14540 / 0 PARCHI E GIARDINI-UTENZE	Residuo	7,38			7,38		0,00		7,38		0,00		
	Competenza	1.000,00			575,26		85,68		660,94		339,06		-
	Totale	1.007,38			582,64		85,68		668,32				
Capitolo/Articolo -> 14559 / 0 GIARDINI-PRESTAZIONE SERVIZI	Residuo	69.908,99			61.453,64		2.752,95		64.206,59		5.702,40		-
	Competenza	424.813,00			376.288,65		48.518,90		424.807,55		5,45		-
	Totale	494.721,99			437.742,29		51.271,85		489.014,14				
Capitolo/Articolo -> 14620 / 0 GIARDINI-AUTO-MANUTENZIONE	Residuo	3.008,20			456,45		0,00		456,45		2.551,75		-
	Competenza	1.650,00			961,75		490,25		1.452,00		198,00		-
	Totale	4.658,20			1.418,20		490,25		1.908,45				
Capitolo/Articolo -> 14640 / 0 CANCELLAZIONE SCRITTE MURARIE	Residuo	499,79			499,79		0,00		499,79		0,00		
	Competenza	500,00			0,00		500,00		500,00		0,00		
	Totale	999,79			499,79		500,00		999,79				
Capitolo/Articolo -> 14642 / 0 SANIFICAZ.AMBIENTALE	Residuo	4.740,10			4.740,10		0,00		4.740,10		0,00		
	Competenza	15.000,00			11.251,11		3.748,89		15.000,00		0,00		
	Totale	19.740,10			15.991,21		3.748,89		19.740,10				






Data : 31/12/2012

## GESTIONE DELLE SPESE - ESERCIZIO 2012


DESCRIZIONE	RESIDUO COMPETENZA TOTALE	Res. conservati e stanz. definitivi di bilancio		Num. di rif.	Conto del tesoriere Mandati		Determinazione Dei Residui da Riportare		Impegni		Minori residui o economie		Motivi di minori res. att.
		Residui Competenza Totale	(A) (F) (M)		Residui Competenza Totale	(B) (G) (N)	Residui Competenza Totale	(C) (H) (O)	Residui Competenza Totale	(D=B+C) (I=G+H) (P=D+I)	(E=D-A) o (E=A-D) (L=I-F) o (L=F-I)		
<u>Codice di Bilancio</u> 1090606  Capitolo/Articolo -> 14740 / 0 AMM.MUTUI-Q.INT.AREA EX MAGAZZ.COM.LI M.N.116	Residuo		0,00			0,00		0,00		0,00		0,00	
	Competenza		851,00			850,79		0,00		850,79		- 0,21	
	Totale		851,00			850,79		0,00		850,79			
INTERVENTO 7 Imposte e tasse  <u>Codice di Bilancio</u> 1090607  Capitolo/Articolo -> 14741 / 0 ECOLOGIA-IRAP	Residuo		0,00			0,00		0,00		0,00		0,00	
	Competenza		6.995,00			6.852,63		0,00		6.852,63		- 142,37	
	Totale		6.995,00			6.852,63		0,00		6.852,63			
TUTTO IL SERVIZIO	Residuo		0,00			0,00		0,00		0,00		0,00	
	Competenza		6.995,00			6.852,63		0,00		6.852,63		142,37	
	Totale		6.995,00			6.852,63		0,00		6.852,63			
<u>TOTALE SERVIZIO</u> 6	Residuo		220.273,19			168.836,09		41.612,53		210.448,62		- 9.824,57	
	Competenza		729.668,00			581.715,60		143.908,07		725.623,67		- 4.044,33	
	Totale		949.941,19			750.551,69		185.520,60		936.072,29			
<u>TOTALE FUNZIONE</u> 9	Residuo		750.925,83			524.761,81		173.896,18		698.657,99		- 52.267,84	
	Competenza		4.526.348,60			3.804.714,59		671.622,12		4.476.336,71		- 50.011,89	
	Totale		5.277.274,43			4.329.476,40		845.518,30		5.174.994,70			
FUNZIONE 10 Funzioni nel settore sociale  SERVIZIO 1 Asili nido, servizi per l'infanzia e per i min ori  INTERVENTO 1 Personale  <u>Codice di Bilancio</u> 1100101	Residuo		0,00			0,00		0,00		0,00		0,00	
	Competenza		503.819,00			503.551,00		0,00		503.551,00		- 268,00	
	Totale		503.819,00			503.551,00		0,00		503.551,00			



Data : 31/12/2012

## GESTIONE DELLE SPESE - ESERCIZIO 2012

DESCRIZIONE	RESIDUO COMPETENZA TOTALE	Res. conservati e stanz. definitivi di bilancio		Num. di rif.	Conto del tesoriere Mandati		Determinazione Dei Residui da Riportare		Impegni		Minori residui o economie		Motivi di minori res. att.
		Residui Competenza Totale	(A) (F) (M)		Residui Competenza Totale	(B) (G) (N)	Residui Competenza Totale	(C) (H) (O)	Residui Competenza Totale	(D=B+C) (I=G+H) (P=D+I)	(E=D-A) o (E=A-D) (L=I-F) o (L=F-I)		
Capitolo/Articolo -> 14760 / 0 C.PSICO PEDAG.-PERS.R.-RETRIBUZIONI	Residuo Competenza Totale	0,00 27.700,00 27.700,00			0,00 27.698,73 27.698,73		0,00 0,00 0,00	0,00 27.698,73 27.698,73	0,00 27.698,73 27.698,73	0,00 1,27 -			
Capitolo/Articolo -> 14780 / 0 C.PSICO PEDAG.-PERS.R.-ONERI ENTE	Residuo Competenza Totale	0,00 7.539,00 7.539,00			0,00 7.538,20 7.538,20		0,00 0,00 0,00	0,00 7.538,20 7.538,20	0,00 0,80 -				
Capitolo/Articolo -> 15040 / 0 AS.NIDO-PERS.R.-RETRIBUZIONI	Residuo Competenza Totale	0,00 368.300,00 368.300,00			0,00 368.062,00 368.062,00		0,00 0,00 0,00	0,00 368.062,00 368.062,00	0,00 238,00 -				
Capitolo/Articolo -> 15060 / 0 AS.NIDO-PERS.R.-ONERI ENTE	Residuo Competenza Totale	0,00 100.280,00 100.280,00			0,00 100.252,07 100.252,07		0,00 0,00 0,00	0,00 100.252,07 100.252,07	0,00 27,93 -				
<b>INTERVENTO 2</b> Acquisto di beni di consumo e/o di materi e prime													
<u>Codice di Bilancio</u> 1100102	Residuo Competenza Totale	2.447,14 8.300,00 10.747,14			2.447,14 4.330,27 6.777,41		0,00 1.071,76 1.071,76	2.447,14 5.402,03 7.849,17	0,00 - 2.897,97 -				
Capitolo/Articolo -> 15240 / 0 ASILI NIDO-ACQUISTI	Residuo Competenza Totale	2.447,14 8.300,00 10.747,14			2.447,14 4.330,27 6.777,41		0,00 1.071,76 1.071,76	2.447,14 5.402,03 7.849,17	0,00 2.897,97 -				
<b>INTERVENTO 3</b> Prestazioni di servizi													
<u>Codice di Bilancio</u> 1100103	Residuo Competenza Totale	190.986,15 385.280,53 576.266,68			95.780,16 284.050,55 379.830,71		93.052,02 91.920,72 184.972,74	188.832,18 375.971,27 564.803,45	- 2.153,97 - 9.309,26 -				
Capitolo/Articolo -> 15300 / 0 CENTRI ESTIVI MINORI-FUNZIONAMENTO	Residuo Competenza Totale	79,62 20.000,00 20.079,62			30,00 19.697,86 19.727,86		0,00 0,00 0,00	30,00 19.697,86 19.727,86	49,62 302,14 -				
Capitolo/Articolo -> 15320 / 0 CENTRI ESTIVI MINORI-CONTR.REG.	Residuo Competenza Totale	2.478,44 0,00 2.478,44			0,00 0,00 0,00		2.478,44 0,00 2.478,44	2.478,44 0,00 2.478,44	0,00 0,00 -				



Data : 31/12/2012

## GESTIONE DELLE SPESE - ESERCIZIO 2012

DESCRIZIONE	RESIDUO COMPETENZA TOTALE	Res. conservati e stanz. definitivi di bilancio		Num. di rif.	Conto del tesoriere Mandati		Determinazione Dei Residui da Riportare		Impegni		Minori residui o economie		Motivi di minori res. att.
		Residui Competenza Totale	(A) (F) (M)		Residui Competenza Totale	(B) (G) (N)	Residui Competenza Totale	(C) (H) (O)	Residui Competenza Totale	(D=B+C) (I=G+H) (P=D+I)	(E=D-A) o (E=A-D) (L=I-F) o (L=F-I)		
Capitolo/Articolo -> 15370 / 0 C.PSICO PEDAGOGICO-UTENZE	Residuo Competenza Totale	4.387,56 10.000,00 14.387,56			4.343,14 6.492,29 10.835,43	0,00 2.008,57 2.008,57	4.343,14 8.500,86 12.844,00	44,42 1.499,14	- -				
Capitolo/Articolo -> 15400 / 0 C.PSICO PEDAG.-MANUT.LOCALI ED IMPIANTI	Residuo Competenza Totale	433,06 1.200,00 1.633,06			433,06 876,16 1.309,22	0,00 323,44 323,44	433,06 1.199,60 1.632,66	0,00 0,40	-				
Capitolo/Articolo -> 15420 / 0 C.PSICO PEDAG.-CANONE PULIZIA	Residuo Competenza Totale	2.999,48 12.916,69 15.916,17			2.999,48 10.763,90 13.763,38	0,00 2.152,79 2.152,79	2.999,48 12.916,69 15.916,17	0,00 0,00					
Capitolo/Articolo -> 15570 / 0 ASILI NIDO-UTENZE	Residuo Competenza Totale	9.964,72 49.000,00 58.964,72			9.964,72 44.354,94 54.319,66	0,00 4.645,06 4.645,06	9.964,72 49.000,00 58.964,72	0,00 0,00					
Capitolo/Articolo -> 15620 / 0 ASILI NIDO-CANONE PULIZIA	Residuo Competenza Totale	9.516,84 21.999,80 31.516,64			8.245,68 13.312,41 21.558,09	1.271,16 8.687,39 9.958,55	9.516,84 21.999,80 31.516,64	0,00 0,00					
Capitolo/Articolo -> 15640 / 0 ASILI NIDO-MANUT.LOCALI IMPIANTI	Residuo Competenza Totale	233,19 1.000,00 1.233,19			233,19 954,00 1.187,19	0,00 20,81 20,81	233,19 974,81 1.208,00	0,00 25,19	-				
Capitolo/Articolo -> 15660 / 0 ASILI NIDO-SOMMINISTRAZ.PASTI	Residuo Competenza Totale	19.489,06 71.100,00 90.589,06			19.489,06 51.311,63 70.800,69	0,00 19.788,37 19.788,37	19.489,06 71.100,00 90.589,06	0,00 0,00					
Capitolo/Articolo -> 15666 / 0 ASILI NIDO-PREST.SERV.	Residuo Competenza Totale	1.400,00 500,00 1.900,00			1.400,00 200,00 1.600,00	0,00 0,00 0,00	1.400,00 200,00 1.600,00	0,00 300,00	-				
Capitolo/Articolo -> 15700 / 0 ASSIST.MINORI DPR 616-CONTR.REG.	Residuo Competenza Totale	87.691,12 20.000,00 107.691,12			6.607,88 0,00 6.607,88	81.083,24 20.000,00 101.083,24	87.691,12 20.000,00 107.691,12	0,00 0,00					
Capitolo/Articolo -> 15720 / 0 ASSIST.MINORI-ART.23 DPR 616/77	Residuo Competenza Totale	52.108,85 176.564,04 228.672,89			41.829,74 135.210,70 177.040,44	8.219,18 34.170,95 42.390,13	50.048,92 169.381,65 219.430,57	2.059,93 7.182,39	- -				
Capitolo/Articolo -> 15760 / 0 COMUNITA' ALLOGGIO-MANUT.LOC.IMP.	Residuo Competenza Totale	204,21 1.000,00 1.204,21			204,21 876,66 1.080,87	0,00 123,34 123,34	204,21 1.000,00 1.204,21	0,00 0,00					














Data : 31/12/2012

## GESTIONE DELLE SPESE - ESERCIZIO 2012


DESCRIZIONE	RESIDUO COMPETENZA TOTALE	Res. conservati e stanz. definitivi di bilancio		Num. di rif.	Conto del tesoriere Mandati		Determinazione Dei Residui da Riportare		Impegni		Minori residui o economie		Motivi di minori res. att.
		Residui Competenza Totale	(A) (F) (M)		Residui Competenza Totale	(B) (G) (N)	Residui Competenza Totale	(C) (H) (O)	Residui Competenza Totale	(D=B+C) (I=G+H) (P=D+I)	(E=D-A) o (E=A-D) (L=I-F) o (L=F-I)		
<u>Codice di Bilancio</u> <u>1100403</u>	Residuo	334.959,72			261.866,23		70.893,44		332.759,67		- 2.200,05		
	Competenza	991.171,08			683.507,80		295.535,01		979.042,81		- 12.128,27		
	Totale	1.326.130,80			945.374,03		366.428,45		1.311.802,48				
Capitolo/Articolo -> 16339 / 0 SERV.ALLA PERSONA-MANIFESTI	Residuo	1.157,20			847,00		310,20		1.157,20		0,00		
	Competenza	2.169,96			1.301,96		867,64		2.169,60		0,36		-
	Totale	3.327,16			2.148,96		1.177,84		3.326,80				
Capitolo/Articolo -> 16430 / 0 SERV.SOCIALI-UTENZE	Residuo	10.568,51			10.568,51		0,00		10.568,51		0,00		
	Competenza	40.000,00			30.659,95		9.340,05		40.000,00		0,00		
	Totale	50.568,51			41.228,46		9.340,05		50.568,51				
Capitolo/Articolo -> 16431 / 0 SERV.SOCIALI-PREST.SERV.	Residuo	3.129,21			2.439,35		149,86		2.589,21		540,00		-
	Competenza	8.000,00			2.990,33		2.575,91		5.566,24		2.433,76		-
	Totale	11.129,21			5.429,68		2.725,77		8.155,45				
Capitolo/Articolo -> 16460 / 0 SERV.SOCIALI-AUTO-MANUTENZIONE	Residuo	1.376,42			1.376,42		0,00		1.376,42		0,00		
	Competenza	3.888,00			2.642,25		1.245,75		3.888,00		0,00		
	Totale	5.264,42			4.018,67		1.245,75		5.264,42				
Capitolo/Articolo -> 16480 / 0 CENTRI SOCIALI-MANUT.EDIFICI ED IMPIANTI	Residuo	1.732,25			929,32		648,00		1.577,32		154,93		-
	Competenza	2.100,00			1.711,80		387,82		2.099,62		0,38		-
	Totale	3.832,25			2.641,12		1.035,82		3.676,94				
Capitolo/Articolo -> 16500 / 0 CENTRI SOCIALI-MANUT.MOBILI ATTREZ.	Residuo	0,00			0,00		0,00		0,00		0,00		
	Competenza	200,00			199,57		0,00		199,57		0,43		-
	Totale	200,00			199,57		0,00		199,57				
Capitolo/Articolo -> 16520 / 0 CENTRO SOCIALE S.GEROLAMO-CANONE PULIZIA	Residuo	2.269,08			2.269,08		0,00		2.269,08		0,00		
	Competenza	9.772,41			8.143,70		1.628,71		9.772,41		0,00		
	Totale	12.041,49			10.412,78		1.628,71		12.041,49				
Capitolo/Articolo -> 16540 / 0 CENTRI SOCIALI-CANONE PULIZIA	Residuo	7.091,43			5.297,47		1.793,96		7.091,43		0,00		
	Competenza	21.365,01			17.804,30		3.560,71		21.365,01		0,00		
	Totale	28.456,44			23.101,77		5.354,67		28.456,44				
Capitolo/Articolo -> 16550 / 0 UNIVERSITA' TEMPO LIBERO-FUNZION.	Residuo	3.452,07			3.032,22		0,00		3.032,22		419,85		-
	Competenza	14.000,00			6.582,33		7.382,07		13.964,40		35,60		-
	Totale	17.452,07			9.614,55		7.382,07		16.996,62				
Capitolo/Articolo -> 16650 / 0 GEST.TUTELE E AMM.NI SOSTEGNO- PREST. SERV.	Residuo	520,00			520,00		0,00		520,00		0,00		
	Competenza	6.000,00			5.480,00		520,00		6.000,00		0,00		
	Totale	6.520,00			6.000,00		520,00		6.520,00				



Data : 31/12/2012

## GESTIONE DELLE SPESE - ESERCIZIO 2012

DESCRIZIONE	RESIDUO COMPETENZA TOTALE	Res. conservati e stanz. definitivi di bilancio		Num. di rif.	Conto del tesoriere Mandati		Determinazione Dei Residui da Riportare		Impegni		Minori residui o economie		Motivi di minori res. att.
		Residui Competenza Totale	(A) (F) (M)		Residui Competenza Totale	(B) (G) (N)	Residui Competenza Totale	(C) (H) (O)	Residui Competenza Totale	(D=B+C) (I=G+H) (P=D+I)	(E=D-A) o (E=A-D) (L=I-F) o (L=F-I)		
Capitolo/Articolo -> 16660 / RICOVERO INABILI NON ABBIENTI 0	Residuo	36.321,78			36.321,44		0,00		36.321,44		0,34	-	
	Competenza	221.496,53			174.806,32		39.577,34		214.383,66		7.112,87	-	
	Totale	257.818,31			211.127,76		39.577,34		250.705,10				
Capitolo/Articolo -> 16680 / BUONI PASTO-PERSONE NON ABBIENTI 0	Residuo	2.218,42			1.123,25		702,24		1.825,49		392,93	-	
	Competenza	1.800,00			0,00		1.800,00		1.800,00		0,00		
	Totale	4.018,42			1.123,25		2.502,24		3.625,49				
Capitolo/Articolo -> 16690 / CORTE CRIVELLI-ASSISTENZA ANZIANI 0	Residuo	11.273,18			11.273,18		0,00		11.273,18		0,00		
	Competenza	68.515,59			50.729,31		17.786,28		68.515,59		0,00		
	Totale	79.788,77			62.002,49		17.786,28		79.788,77				
Capitolo/Articolo -> 16691 / CORTE CRIVELLI-REFEZIONE 0	Residuo	4.232,23			4.232,23		0,00		4.232,23		0,00		
	Competenza	30.000,00			20.423,67		7.723,34		28.147,01		1.852,99	-	
	Totale	34.232,23			24.655,90		7.723,34		32.379,24				
Capitolo/Articolo -> 16713 / CENTRO LAVORO-CANONE PULIZIA 0	Residuo	322,35			322,35		0,00		322,35		0,00		
	Competenza	1.389,83			1.158,20		231,63		1.389,83		0,00		
	Totale	1.712,18			1.480,55		231,63		1.712,18				
Capitolo/Articolo -> 16714 / CENTRO LAVORO SPORTELLO-CANONE PULIZIA 0	Residuo	322,35			322,35		0,00		322,35		0,00		
	Competenza	1.389,83			1.158,20		231,63		1.389,83		0,00		
	Totale	1.712,18			1.480,55		231,63		1.712,18				
Capitolo/Articolo -> 16720 / ASSIST.DOMICILIARE ANZIANI 0	Residuo	20.042,42			20.042,42		0,00		20.042,42		0,00		
	Competenza	200.000,00			152.042,76		47.546,19		199.588,95		411,05	-	
	Totale	220.042,42			172.085,18		47.546,19		219.631,37				
Capitolo/Articolo -> 16721 / ASS.DOM.ANZIANI-CONTR.REG. 0	Residuo	71.124,84			6.609,63		64.515,21		71.124,84		0,00		
	Competenza	19.003,66			0,00		19.003,66		19.003,66		0,00		
	Totale	90.128,50			6.609,63		83.518,87		90.128,50				
Capitolo/Articolo -> 16735 / MENSE SCOL.-SOMMINISTR.PASTI 0	Residuo	123.854,71			123.162,71		0,00		123.162,71		692,00	-	
	Competenza	230.000,00			124.918,01		104.881,40		229.799,41		200,59	-	
	Totale	353.854,71			248.080,72		104.881,40		352.962,12				
Capitolo/Articolo -> 16745 / INSERIMENTO DISABILI IN STRUTTURE DIURNE 0	Residuo	26.378,15			26.378,15		0,00		26.378,15		0,00		
	Competenza	101.480,26			80.755,14		20.644,88		101.400,02		80,24	-	
	Totale	127.858,41			107.133,29		20.644,88		127.778,17				
Capitolo/Articolo -> 16786 / SERVIZI SOCIALI-SPESE LEGALI 0	Residuo	7.573,12			4.799,15		2.773,97		7.573,12		0,00		
	Competenza	8.600,00			0,00		8.600,00		8.600,00		0,00		
	Totale	16.173,12			4.799,15		11.373,97		16.173,12				




Data : 31/12/2012

## GESTIONE DELLE SPESE - ESERCIZIO 2012

DESCRIZIONE	RESIDUO COMPETENZA TOTALE	Res. conservati e stanz. definitivi di bilancio		Num. di rif.	Conto del tesoriere Mandati		Determinazione Dei Residui da Riportare		Impegni		Minori residui o economie		Motivi di minori res. att.
		Residui Competenza Totale	(A) (F) (M)		Residui Competenza Totale	(B) (G) (N)	Residui Competenza Totale	(C) (H) (O)	Residui Competenza Totale	(D=B+C) (I=G+H) (P=D+I)	(E=D-A) o (E=A-D) (L=I-F) o (L=F-I)		
INTERVENTO 5 Trasferimenti													
<u>Codice di Bilancio</u> 1100405													
Residuo		406.684,84			365.234,81		32.189,28		397.424,09		- 9.260,75		
Competenza		901.122,00			582.501,11		260.725,23		843.226,34		- 57.895,66		
Totale		1.307.806,84			947.735,92		292.914,51		1.240.650,43				
Capitolo/Articolo -> 16800 / 0 ASS.DOM. HANDICAPPATI - CONTR.REGIONALE													
Residuo		22.124,16			21.912,58		0,00		21.912,58		211,58	-	
Competenza		0,00			0,00		0,00		0,00		0,00		
Totale		22.124,16			21.912,58		0,00		21.912,58				
Capitolo/Articolo -> 16804 / 0 CSE PICCOLI-TRASFERIMENTI													
Residuo		14.903,45			14.903,45		0,00		14.903,45		0,00		
Competenza		129.437,00			94.533,55		34.903,45		129.437,00		0,00		
Totale		144.340,45			109.437,00		34.903,45		144.340,45				
Capitolo/Articolo -> 16808 / 0 O.S.-SPAZIO GIOVANI-QUOTA A CARICO COMUNE													
Residuo		3.070,77			3.048,12		0,00		3.048,12		22,65	-	
Competenza		0,00			0,00		0,00		0,00		0,00		
Totale		3.070,77			3.048,12		0,00		3.048,12				
Capitolo/Articolo -> 16809 / 0 SERV.ASS.MINORI/HANDICAP.-TRASF.AZIENDA													
Residuo		150.326,80			150.326,80		0,00		150.326,80		0,00		
Competenza		410.000,00			283.840,02		126.159,98		410.000,00		0,00		
Totale		560.326,80			434.166,82		126.159,98		560.326,80				
Capitolo/Articolo -> 16810 / 0 RETTE RICOVERO-CONTRIBUTO A PARENTI													
Residuo		25.958,84			0,00		25.958,84		25.958,84		0,00		
Competenza		98.500,00			87.944,00		8.800,00		96.744,00		1.756,00	-	
Totale		124.458,84			87.944,00		34.758,84		122.702,84				
Capitolo/Articolo -> 16830 / 0 CENTRO PER IL LAVORO-CONTRIBUTO													
Residuo		0,00			0,00		0,00		0,00		0,00		
Competenza		6.460,00			6.460,00		0,00		6.460,00		0,00		
Totale		6.460,00			6.460,00		0,00		6.460,00				
Capitolo/Articolo -> 16831 / 0 CENTRO PER IL LAVORO-SPORTELLO-CONTR.													
Residuo		0,00			0,00		0,00		0,00		0,00		
Competenza		16.800,00			16.799,00		0,00		16.799,00		1,00	-	
Totale		16.800,00			16.799,00		0,00		16.799,00				
Capitolo/Articolo -> 16841 / 0 SAN GEROLAMO-CONTRIBUTO													
Residuo		1.000,00			1.000,00		0,00		1.000,00		0,00		
Competenza		1.000,00			0,00		1.000,00		1.000,00		0,00		
Totale		2.000,00			1.000,00		1.000,00		2.000,00				
Capitolo/Articolo -> 16844 / 0 FONDO SOCIALE COM.LE LEGGE 431/98													
Residuo		114.176,83			107.946,39		6.230,44		114.176,83		0,00		
Competenza		70.000,00			0,00		25.476,78		25.476,78		44.523,22	-	
Totale		184.176,83			107.946,39		31.707,22		139.653,61				






Data : 31/12/2012

## GESTIONE DELLE SPESE - ESERCIZIO 2012

DESCRIZIONE	RESIDUO COMPETENZA TOTALE	Res. conservati e stanz. definitivi di bilancio		Num. di rif.	Conto del tesoriere Mandati		Determinazione Dei Residui da Riportare		Impegni		Minori residui o economie		Motivi di minori res. att.
		Residui Competenza Totale	(A) (F) (M)		Residui Competenza Totale	(B) (G) (N)	Residui Competenza Totale	(C) (H) (O)	Residui Competenza Totale	(D=B+C) (I=G+H) (P=D+I)	(E=D-A) o (E=A-D) (L=I-F) o (L=F-I)		
Capitolo/Articolo -> 17031 / 0 ASSIST.SOCIALE-IRAP	Residuo Competenza Totale	0,00 18.910,00 18.910,00			0,00 18.910,00 18.910,00		0,00 0,00 0,00	0,00 0,00 0,00	0,00 18.910,00 18.910,00		0,00 0,00		
Capitolo/Articolo -> 17033 / 0 SAN GEROLAMO-SIAE	Residuo Competenza Totale	0,00 750,00 750,00			0,00 746,00 746,00		0,00 0,00 0,00	0,00 746,00 746,00	0,00 746,00 746,00		0,00 4,00	-	
<b>TOTALE SERVIZIO</b> 4	Residuo Competenza Totale	742.322,04 2.192.513,08 2.934.835,12			627.778,52 1.564.458,02 2.192.236,54		103.082,72 556.678,04 659.760,76	730.861,24 2.121.136,06 2.851.997,30			- 11.460,80 - 71.377,02		
<b>SERVIZIO 5</b> Servizio necroscopico e cimiteriale													
<b>INTERVENTO 1</b> Personale													
<u>Codice di Bilancio</u> 1100501	Residuo Competenza Totale	0,00 50.371,00 50.371,00			0,00 48.405,53 48.405,53		0,00 0,00 0,00	0,00 48.405,53 48.405,53			- 1.965,47		
Capitolo/Articolo -> 17040 / 0 CIMITERI-PERS.R.-RETRIBUZIONI	Residuo Competenza Totale	0,00 39.503,00 39.503,00			0,00 38.013,42 38.013,42		0,00 0,00 0,00	0,00 38.013,42 38.013,42			0,00 1.489,58	-	
Capitolo/Articolo -> 17060 / 0 CIMITERI-PERS.R.-ONERI ENTE	Residuo Competenza Totale	0,00 10.868,00 10.868,00			0,00 10.392,11 10.392,11		0,00 0,00 0,00	0,00 10.392,11 10.392,11			0,00 475,89	-	
<b>INTERVENTO 2</b> Acquisto di beni di consumo e/o di materi e prime													
<u>Codice di Bilancio</u> 1100502	Residuo Competenza Totale	2.200,00 3.300,00 5.500,00			0,00 1.606,80 1.606,80		2.200,00 1.693,00 3.893,00	2.200,00 3.299,80 5.499,80			0,00 - 0,20		
Capitolo/Articolo -> 17130 / 0 ILLUMINAZIONE VOTIVA-ACQUISTI	Residuo Competenza Totale	0,00 1.500,00 1.500,00			0,00 1.500,00 1.500,00		0,00 0,00 0,00	0,00 1.500,00 1.500,00			0,00 0,00		



Data : 31/12/2012

## GESTIONE DELLE SPESE - ESERCIZIO 2012

DESCRIZIONE	RESIDUO COMPETENZA TOTALE	Res. conservati e stanz. definitivi di bilancio		Num. di rif.	Conto del tesoriere Mandati		Determinazione Dei Residui da Riportare		Impegni		Minori residui o economie		Motivi di minori res. att.
		Residui Competenza Totale	(A) (F) (M)		Residui Competenza Totale	(B) (G) (N)	Residui Competenza Totale	(C) (H) (O)	Residui Competenza Totale	(D=B+C) (I=G+H) (P=D+I)	(E=D-A) o (E=A-D) (L=I-F) o (L=F-I)		
Capitolo/Articolo -> 17140 / 0 CIMITERI-ACQ.MATERIALI VARI	Residuo Competenza Totale	2.200,00 1.800,00 4.000,00			0,00 106,80 106,80		2.200,00 1.693,00 3.893,00		2.200,00 1.799,80 3.999,80		0,00 0,20	-	
<b>INTERVENTO 3</b> Prestazioni di servizi													
<u>Codice di Bilancio</u> 1100503	Residuo Competenza Totale	39.668,89 147.984,89 187.653,78			29.670,00 93.127,33 122.797,33		6.833,42 42.612,42 49.445,84		36.503,42 135.739,75 172.243,17		- 3.165,47 - 12.245,14		
Capitolo/Articolo -> 17170 / 0 CIMITERI-UTENZE	Residuo Competenza Totale	2.196,04 9.000,00 11.196,04			2.196,04 4.990,85 7.186,89		0,00 1.777,01 1.777,01		2.196,04 6.767,86 8.963,90		0,00 2.232,14	-	
Capitolo/Articolo -> 17201 / 0 ILLUMINAZIONE VOTIVA-UTENZE	Residuo Competenza Totale	1.773,42 20.000,00 21.773,42			1.773,42 10.314,26 12.087,68		0,00 2.024,01 2.024,01		1.773,42 12.338,27 14.111,69		0,00 7.661,73	-	
Capitolo/Articolo -> 17202 / 0 ILLUMINAZIONE VOTIVA-PREST.SERV.	Residuo Competenza Totale	0,00 5.500,00 5.500,00			0,00 5.358,20 5.358,20		0,00 141,80 141,80		0,00 5.500,00 5.500,00		0,00 0,00		
Capitolo/Articolo -> 17210 / 0 CIMITERI-CANONE PULIZIA	Residuo Competenza Totale	1.923,48 8.284,89 10.208,37			1.923,48 6.904,10 8.827,58		0,00 1.380,79 1.380,79		1.923,48 8.284,89 10.208,37		0,00 0,00		
Capitolo/Articolo -> 17260 / 0 CIMITERI-MANUT.IMMOBILI IMPIANTI	Residuo Competenza Totale	2.707,20 21.000,00 23.707,20			1.567,20 17.623,53 19.190,73		1.140,00 3.351,82 4.491,82		2.707,20 20.975,35 23.682,55		0,00 24,65	-	
Capitolo/Articolo -> 17300 / 0 CIMITERI-AUTO-MANUTENZIONE	Residuo Competenza Totale	898,51 500,00 1.398,51			180,00 375,03 555,03		0,00 124,97 124,97		180,00 500,00 680,00		718,51 0,00	-	
Capitolo/Articolo -> 17330 / 0 ILLUMINAZIONE VOTIVA-MANUTENZIONE	Residuo Competenza Totale	0,00 9.000,00 9.000,00			0,00 6.161,55 6.161,55		0,00 2.838,45 2.838,45		0,00 9.000,00 9.000,00		0,00 0,00		
Capitolo/Articolo -> 17360 / 0 SERV.FUNEBRI-SPESE DIVERSE-CREMAZIONI	Residuo Competenza Totale	437,05 2.000,00 2.437,05			0,00 0,00 0,00		437,05 0,00 437,05		437,05 0,00 437,05		0,00 2.000,00	-	















Data : 31/12/2012

## GESTIONE DELLE SPESE - ESERCIZIO 2012


DESCRIZIONE	RESIDUO COMPETENZA TOTALE	Res. conservati e stanz. definitivi di bilancio		Num. di rif.	Conto del tesoriere Mandati		Determinazione Dei Residui da Riportare		Impegni		Minori residui o economie		Motivi di minori res. att.
		Residui Competenza Totale	(A) (F) (M)		Residui Competenza Totale	(B) (G) (N)	Residui Competenza Totale	(C) (H) (O)	Residui Competenza Totale	(D=B+C) (I=G+H) (P=D+I)	(E=D-A) o (E=A-D) (L=I-F) o (L=F-I)		
<u>Codice di Bilancio</u> <u>2010205</u>	Residuo	132.270,98			6.775,69		122.975,29		129.750,98		- 2.520,00		
	Competenza	107.000,00			886,88		106.113,12		107.000,00		0,00		
	Totale	239.270,98			7.662,57		229.088,41		236.750,98				
Capitolo/Articolo -> 18040 / 0 ACQUISTO MOBILI E ARREDI UFFICI	Residuo	25.441,58			1.264,58		24.177,00		25.441,58		0,00		
	Competenza	0,00			0,00		0,00		0,00		0,00		
	Totale	25.441,58			1.264,58		24.177,00		25.441,58				
Capitolo/Articolo -> 18055 / 0 D.LGS. 81/2008-ACQUISTI	Residuo	20.797,05			0,00		20.797,05		20.797,05		0,00		
	Competenza	0,00			0,00		0,00		0,00		0,00		
	Totale	20.797,05			0,00		20.797,05		20.797,05				
Capitolo/Articolo -> 18058 / 0 SEGRETERIA-ACQ.MOBILI E ATTREZZATURE	Residuo	4.680,00			2.160,00		0,00		2.160,00		2.520,00	-	
	Competenza	0,00			0,00		0,00		0,00		0,00		
	Totale	4.680,00			2.160,00		0,00		2.160,00				
Capitolo/Articolo -> 18060 / 0 ATTREZZ.E PROGRAMMI INFORMATICI	Residuo	12.100,47			0,00		12.100,47		12.100,47		0,00		
	Competenza	70.000,00			0,00		70.000,00		70.000,00		0,00		
	Totale	82.100,47			0,00		82.100,47		82.100,47				
Capitolo/Articolo -> 18061 / 0 PROG.INFORMATIZZ.-ATTREZZ.RETE	Residuo	41.777,88			0,00		41.777,88		41.777,88		0,00		
	Competenza	20.000,00			0,00		20.000,00		20.000,00		0,00		
	Totale	61.777,88			0,00		61.777,88		61.777,88				
Capitolo/Articolo -> 18062 / 0 SPAZIO CITTA'-ACQ.MOBILI E ATTREZZATURE	Residuo	26.158,92			2.400,00		23.758,92		26.158,92		0,00		
	Competenza	10.000,00			0,00		10.000,00		10.000,00		0,00		
	Totale	36.158,92			2.400,00		33.758,92		36.158,92				
Capitolo/Articolo -> 18063 / 0 PERSONALE-ACQUISTO ATTREZZATURE	Residuo	951,11			951,11		0,00		951,11		0,00		
	Competenza	2.000,00			886,88		1.113,12		2.000,00		0,00		
	Totale	2.951,11			1.837,99		1.113,12		2.951,11				
Capitolo/Articolo -> 18064 / 0 ACQUISTO ATTREZZATURE-UFFICI	Residuo	94,25			0,00		94,25		94,25		0,00		
	Competenza	5.000,00			0,00		5.000,00		5.000,00		0,00		
	Totale	5.094,25			0,00		5.094,25		5.094,25				
Capitolo/Articolo -> 18065 / 0 ARCHIVIO/PROT.-ACQUISTO ATTREZZATURE	Residuo	269,72			0,00		269,72		269,72		0,00		
	Competenza	0,00			0,00		0,00		0,00		0,00		
	Totale	269,72			0,00		269,72		269,72				
<u>TOTALE SERVIZIO</u> 2	Residuo	132.270,98			6.775,69		122.975,29		129.750,98		- 2.520,00		
	Competenza	107.000,00			886,88		106.113,12		107.000,00		0,00		
	Totale	239.270,98			7.662,57		229.088,41		236.750,98				



Data : 31/12/2012

## GESTIONE DELLE SPESE - ESERCIZIO 2012

DESCRIZIONE	RESIDUO COMPETENZA TOTALE	Res. conservati e stanz. definitivi di bilancio		Num. di rif.	Conto del tesoriere Mandati		Determinazione Dei Residui da Riportare		Impegni		Minori residui o economie		Motivi di minori res. att.
		Residui (A) Competenza (F) Totale (M)			Residui (B) Competenza (G) Totale (N)	Residui (C) Competenza (H) Totale (O)	Residui (D=B+C) Competenza (I=G+H) Totale (P=D+I)		(E=D-A) o (E=A-D) (L=I-F) o (L=F-I)				
SERVIZIO 5 Gestione dei beni demaniali e patrimoniali													
INTERVENTO 1 Acquisizione di beni immobili													
<u>Codice di Bilancio</u> 2010501													
Residuo		701.593,04			45.135,10		644.514,94		689.650,04		- 11.943,00		
Competenza		0,00			0,00		0,00		0,00		0,00		
Totale		701.593,04			45.135,10		644.514,94		689.650,04				
Capitolo/Articolo -> 18120 / 0 UFFICI COMUNALI-INTERV.STRAORDINARI													
Residuo		90.187,25			9.726,05		80.461,20		90.187,25		0,00		
Competenza		0,00			0,00		0,00		0,00		0,00		
Totale		90.187,25			9.726,05		80.461,20		90.187,25				
Capitolo/Articolo -> 18126 / 0 MAGAZZINI COM.LI-INTERV.STRAORDINARI													
Residuo		21.799,63			0,00		21.799,63		21.799,63		0,00		
Competenza		0,00			0,00		0,00		0,00		0,00		
Totale		21.799,63			0,00		21.799,63		21.799,63				
Capitolo/Articolo -> 18130 / 0 VILLA SOTTOCASA-PROG.RISTRUT.-ALA SUD													
Residuo		353.439,78			2.230,70		351.209,08		353.439,78		0,00		
Competenza		0,00			0,00		0,00		0,00		0,00		
Totale		353.439,78			2.230,70		351.209,08		353.439,78				
Capitolo/Articolo -> 18160 / 0 CASE COMUNALI-INTERVENTI STRAORDINARI													
Residuo		170.127,46			33.178,35		125.006,11		158.184,46		11.943,00		-
Competenza		0,00			0,00		0,00		0,00		0,00		
Totale		170.127,46			33.178,35		125.006,11		158.184,46				
Capitolo/Articolo -> 18180 / 0 CENTRI CIVICI-INTERV.STRAORDINARI													
Residuo		66.038,92			0,00		66.038,92		66.038,92		0,00		
Competenza		0,00			0,00		0,00		0,00		0,00		
Totale		66.038,92			0,00		66.038,92		66.038,92				
INTERVENTO 5 Acquisizione di beni mobili, macchine ed attrezzature tecnico-scientifiche													
<u>Codice di Bilancio</u> 2010505													
Residuo		47.486,63			24.682,00		22.804,63		47.486,63		0,00		
Competenza		0,00			0,00		0,00		0,00		0,00		
Totale		47.486,63			24.682,00		22.804,63		47.486,63				
Capitolo/Articolo -> 18199 / 0 EDIFICI COM.LI-ACQUISTI													
Residuo		19.584,16			9.460,00		10.124,16		19.584,16		0,00		
Competenza		0,00			0,00		0,00		0,00		0,00		
Totale		19.584,16			9.460,00		10.124,16		19.584,16				




Data : 31/12/2012

## GESTIONE DELLE SPESE - ESERCIZIO 2012

DESCRIZIONE	RESIDUO COMPETENZA TOTALE	Res. conservati e stanz. definitivi di bilancio		Num. di rif.	Conto del tesoriere Mandati		Determinazione Dei Residui da Riportare		Impegni		Minori residui o economie		Motivi di minori res. att.
		Residui (A) Competenza (F) Totale (M)			Residui (B) Competenza (G) Totale (N)	Residui (C) Competenza (H) Totale (O)	Residui (D=B+C) Competenza (I=G+H) Totale (P=D+I)		(E=D-A) o (E=A-D) (L=I-F) o (L=F-I)				
Capitolo/Articolo -> 18201 / 0 MUST-ACQUISTO ATTREZZATURE	Residuo Competenza Totale	21.902,47 0,00 21.902,47			15.222,00 0,00 15.222,00	6.680,47 0,00 6.680,47	21.902,47 0,00 21.902,47	0,00 0,00 0,00					
Capitolo/Articolo -> 18204 / 0 UFF.GEST.TERRITORIO-ACQ.ATTREZZATURE	Residuo Competenza Totale	6.000,00 0,00 6.000,00			0,00 0,00 0,00	6.000,00 0,00 6.000,00	6.000,00 0,00 6.000,00	0,00 0,00 0,00					
<b>INTERVENTO 6</b> Incarichi professionali esterni													
<u>Codice di Bilancio</u> 2010506	Residuo Competenza Totale	210.006,22 0,00 210.006,22			19.709,77 0,00 19.709,77	190.296,45 0,00 190.296,45	210.006,22 0,00 210.006,22	0,00 0,00 0,00					
Capitolo/Articolo -> 18205 / 0 PALAZZO TROTTI-SPESE TECNICHE	Residuo Competenza Totale	18.246,94 0,00 18.246,94			0,00 0,00 0,00	18.246,94 0,00 18.246,94	18.246,94 0,00 18.246,94	0,00 0,00 0,00					
Capitolo/Articolo -> 18206 / 0 VILLA SOTTOCASA-PROG.RISTRUT.-ALA SUD- INCARICHI	Residuo Competenza Totale	43.586,82 0,00 43.586,82			12.187,56 0,00 12.187,56	31.399,26 0,00 31.399,26	43.586,82 0,00 43.586,82	0,00 0,00 0,00					
Capitolo/Articolo -> 18211 / 0 MUST-SPESE TECNICHE	Residuo Competenza Totale	7.522,21 0,00 7.522,21			7.522,21 0,00 7.522,21	0,00 0,00 0,00	7.522,21 0,00 7.522,21	0,00 0,00 0,00					
Capitolo/Articolo -> 18214 / 0 EDIFICI COM.LI-PROG.RIQUALIFICAZIONE ENERGETICA	Residuo Competenza Totale	133.000,00 0,00 133.000,00			0,00 0,00 0,00	133.000,00 0,00 133.000,00	133.000,00 0,00 133.000,00	0,00 0,00 0,00					
Capitolo/Articolo -> 18215 / 0 CASE COMUNALI-SPESE TECNICHE	Residuo Competenza Totale	7.650,25 0,00 7.650,25			0,00 0,00 0,00	7.650,25 0,00 7.650,25	7.650,25 0,00 7.650,25	0,00 0,00 0,00					
<b>INTERVENTO 7</b> Trasferimenti di capitale													
<u>Codice di Bilancio</u> 2010507	Residuo Competenza Totale	30.716,93 30.000,00 60.716,93			0,00 0,00 0,00	30.716,93 30.000,00 60.716,93	30.716,93 30.000,00 60.716,93	0,00 0,00 0,00					





Data : 31/12/2012

## GESTIONE DELLE SPESE - ESERCIZIO 2012

DESCRIZIONE	RESIDUO COMPETENZA TOTALE	Res. conservati e stanz. definitivi di bilancio		Num. di rif.	Conto del tesoriere Mandati		Determinazione Dei Residui da Riportare		Impegni		Minori residui o economie		Motivi di minori res. att.
		Residui (A) Competenza (F) Totale (M)			Residui (B) Competenza (G) Totale (N)	Residui (C) Competenza (H) Totale (O)	Residui (D=B+C) Competenza (I=G+H) Totale (P=D+I)		(E=D-A) o (E=A-D) (L=I-F) o (L=F-I)				
Trasferimenti di capitale													
	Residuo	299.375,15			35.735,81		263.639,34		299.375,15		0,00		
	Competenza	16.333,00			0,00		13.000,00		13.000,00		- 3.333,00		
<u>Codice di Bilancio</u> 2010807	Totale	315.708,15			35.735,81		276.639,34		312.375,15				
Capitolo/Articolo -> 18400 / 0 FONDO 8% SERV.RELIGIOSI L.R.20/92	Residuo	299.375,15			35.735,81		263.639,34		299.375,15		0,00		
	Competenza	16.333,00			0,00		13.000,00		13.000,00		3.333,00		-
	Totale	315.708,15			35.735,81		276.639,34		312.375,15				
<u>TOTALE SERVIZIO</u> 8	Residuo	299.375,15			35.735,81		263.639,34		299.375,15		0,00		
	Competenza	16.333,00			0,00		13.000,00		13.000,00		- 3.333,00		
	Totale	315.708,15			35.735,81		276.639,34		312.375,15				
<u>TOTALE FUNZIONE</u> 1	Residuo	1.595.118,48			152.367,63		1.426.468,45		1.578.836,08		- 16.282,40		
	Competenza	153.333,00			886,88		149.113,12		150.000,00		- 3.333,00		
	Totale	1.748.451,48			153.254,51		1.575.581,57		1.728.836,08				
FUNZIONE 3 Funzioni di polizia locale													
SERVIZIO 1 Polizia municipale													
INTERVENTO 1 Acquisizione di beni immobili													
	Residuo	64.100,59			0,00		64.100,59		64.100,59		0,00		
	Competenza	15.564,53			0,00		15.564,53		15.564,53		0,00		
<u>Codice di Bilancio</u> 2030101	Totale	79.665,12			0,00		79.665,12		79.665,12				
Capitolo/Articolo -> 18439 / 0 MODERAZIONE DEL TRAFFICO- INTERV. STRAORD.	Residuo	64.100,59			0,00		64.100,59		64.100,59		0,00		
	Competenza	15.564,53			0,00		15.564,53		15.564,53		0,00		
	Totale	79.665,12			0,00		79.665,12		79.665,12				
INTERVENTO 5 Acquisizione di beni mobili, macchine ed attrezzature tecnico-scientifiche													
	Residuo	25.695,37			19.098,76		6.596,61		25.695,37		0,00		
	Competenza	29.620,00			0,00		29.620,00		29.620,00		0,00		
<u>Codice di Bilancio</u> 2030105	Totale	55.315,37			19.098,76		36.216,61		55.315,37				


















Data : 31/12/2012

## GESTIONE DELLE SPESE - ESERCIZIO 2012


DESCRIZIONE	RESIDUO COMPETENZA TOTALE	Res. conservati e stanz. definitivi di bilancio		Num. di rif.	Conto del tesoriere Mandati		Determinazione Dei Residui da Riportare		Impegni		Minori residui o economie		Motivi di minori res. att.
		Residui (A) Competenza (F) Totale (M)			Residui (B) Competenza (G) Totale (N)	Residui (C) Competenza (H) Totale (O)	Residui (D=B+C) Competenza (I=G+H) Totale (P=D+I)		(E=D-A) o (E=A-D) (L=I-F) o (L=F-I)				
<u>Codice di Bilancio</u> 2060207	Residuo	11.866,21			0,00		11.866,21		11.866,21		0,00		
	Competenza	10.000,00			0,00		10.000,00		10.000,00		0,00		
	Totale	21.866,21			0,00		21.866,21		21.866,21				
Capitolo/Articolo -> 19200 / 0 CAMPI CALCIO-TRASFERIMENTO	Residuo	1.866,21			0,00		1.866,21		1.866,21		0,00		
	Competenza	10.000,00			0,00		10.000,00		10.000,00		0,00		
	Totale	11.866,21			0,00		11.866,21		11.866,21				
Capitolo/Articolo -> 19201 / 0 IMPIANTI SPORTIVI-TRASFERIMENTI	Residuo	10.000,00			0,00		10.000,00		10.000,00		0,00		
	Competenza	0,00			0,00		0,00		0,00		0,00		
	Totale	10.000,00			0,00		10.000,00		10.000,00				
<u>TOTALE SERVIZIO</u> 2	Residuo	337.193,51			71.375,96		265.817,55		337.193,51		0,00		
	Competenza	13.000,00			0,00		13.000,00		13.000,00		0,00		
	Totale	350.193,51			71.375,96		278.817,55		350.193,51				
<u>TOTALE FUNZIONE</u> 6	Residuo	337.193,51			71.375,96		265.817,55		337.193,51		0,00		
	Competenza	13.000,00			0,00		13.000,00		13.000,00		0,00		
	Totale	350.193,51			71.375,96		278.817,55		350.193,51				
FUNZIONE 8 Funzioni nel campo della viabilita' e dei tr asporti													
SERVIZIO 1 Viabilita', circolazione stradale e servizi co nnessi													
INTERVENTO 1 Acquisizione di beni immobili													
<u>Codice di Bilancio</u> 2080101	Residuo	1.068.867,38			248.427,82		820.438,41		1.068.866,23		- 1,15		
	Competenza	309.555,00			0,00		309.554,88		309.554,88		- 0,12		
	Totale	1.378.422,38			248.427,82		1.129.993,29		1.378.421,11				
Capitolo/Articolo -> 19300 / 0 COSTRUZIONE VIE PIAZZE PARCHEGGI	Residuo	138.090,58			0,00		138.090,58		138.090,58		0,00		
	Competenza	0,00			0,00		0,00		0,00		0,00		
	Totale	138.090,58			0,00		138.090,58		138.090,58				
Capitolo/Articolo -> 19301 / 0 VIE PIAZZE PARCHEGGI-ELIM.BARR.ARCH. L.R.6/89	Residuo	30.108,00			0,00		30.108,00		30.108,00		0,00		
	Competenza	0,00			0,00		0,00		0,00		0,00		
	Totale	30.108,00			0,00		30.108,00		30.108,00				












Data : 31/12/2012

## GESTIONE DELLE SPESE - ESERCIZIO 2012


DESCRIZIONE	RESIDUO COMPETENZA TOTALE	Res. conservati e stanz. definitivi di bilancio		Num. di rif.	Conto del tesoriere Mandati		Determinazione Dei Residui da Riportare		Impegni		Minori residui o economie		Motivi di minori res. att.
		Residui Competenza Totale	(A) (F) (M)		Residui Competenza Totale	(B) (G) (N)	Residui Competenza Totale	(C) (H) (O)	Residui Competenza Totale	(D=B+C) (I=G+H) (P=D+I)	(E=D-A) o (E=A-D) (L=I-F) o (L=F-I)		
Acquisizione di beni mobili, macchine ed attrezzature tecnico-scientifiche	Residuo	5.000,00			0,00		5.000,00		5.000,00		0,00		
<u>Codice di Bilancio</u> 2080305	Competenza	0,00			0,00		0,00		0,00		0,00		
	Totale	5.000,00			0,00		5.000,00		5.000,00		0,00		
Capitolo/Articolo -> 19515 / 0 TRASPORTO PUBBLICO-ACQUISTI	Residuo	5.000,00			0,00		5.000,00		5.000,00		0,00		
	Competenza	0,00			0,00		0,00		0,00		0,00		
	Totale	5.000,00			0,00		5.000,00		5.000,00		0,00		
<u>TOTALE SERVIZIO</u> 3	Residuo	5.000,00			0,00		5.000,00		5.000,00		0,00		
	Competenza	0,00			0,00		0,00		0,00		0,00		
	Totale	5.000,00			0,00		5.000,00		5.000,00		0,00		
<u>TOTALE FUNZIONE</u> 8	Residuo	3.733.618,72			345.014,68		3.386.984,70		3.731.999,38		- 1.619,34		
	Competenza	384.555,00			0,00		384.550,48		384.550,48		- 4,52		
	Totale	4.118.173,72			345.014,68		3.771.535,18		4.116.549,86				
FUNZIONE 9 Funzioni riguardanti la gestione del territo rio e dell'ambiente													
SERVIZIO 1 Urbanistica e gestione del territorio													
INTERVENTO 1 Acquisizione di beni immobili													
Residuo	9.198.718,90				640.914,90		8.557.804,00		9.198.718,90		0,00		
<u>Codice di Bilancio</u> 2090101	Competenza	0,00			0,00		0,00		0,00		0,00		
	Totale	9.198.718,90			640.914,90		8.557.804,00		9.198.718,90		0,00		
Capitolo/Articolo -> 19540 / 0 CONDONO EDIL.-DEMOLIZIONE OPERE L.47/85	Residuo	17.915,60			0,00		17.915,60		17.915,60		0,00		
	Competenza	0,00			0,00		0,00		0,00		0,00		
	Totale	17.915,60			0,00		17.915,60		17.915,60		0,00		
Capitolo/Articolo -> 19570 / 0 PERMESSI A COSTRUIRE- SCOMPUTO- CONTR. COSTRUZIONE	Residuo	32.662,99			0,00		32.662,99		32.662,99		0,00		
	Competenza	0,00			0,00		0,00		0,00		0,00		
	Totale	32.662,99			0,00		32.662,99		32.662,99		0,00		



Data : 31/12/2012

## GESTIONE DELLE SPESE - ESERCIZIO 2012


DESCRIZIONE	RESIDUO COMPETENZA TOTALE	Res. conservati e stanz. definitivi di bilancio		Num. di rif.	Conto del tesoriere Mandati		Determinazione Dei Residui da Riportare		Impegni		Minori residui o economie		Motivi di minori res. att.
		Residui (A) Competenza (F) Totale (M)			Residui (B) Competenza (G) Totale (N)	Residui (C) Competenza (H) Totale (O)	Residui (D=B+C) Competenza (I=G+H) Totale (P=D+I)		(E=D-A) o (E=A-D) (L=I-F) o (L=F-I)				
Capitolo/Articolo -> 19590 / 0 OPERE URBANIZZAZIONE-SCOMPUTO ONERI	Residuo Competenza Totale	8.484.514,43 0,00 8.484.514,43			0,00 0,00 0,00	8.484.514,43 0,00 8.484.514,43	8.484.514,43 0,00 8.484.514,43	8.484.514,43 0,00 8.484.514,43	0,00 0,00 0,00				
Capitolo/Articolo -> 19597 / 0 ACQUISIZIONE IMMOBILI	Residuo Competenza Totale	663.625,88 0,00 663.625,88			640.914,90 0,00 640.914,90	22.710,98 0,00 22.710,98	663.625,88 0,00 663.625,88	663.625,88 0,00 663.625,88	0,00 0,00 0,00				
INTERVENTO 2 Espropri e servitu' onerose	Residuo Competenza Totale	1.590.897,41 61.500,00 1.652.397,41			94.813,66 0,00 94.813,66	1.495.897,49 61.500,00 1.557.397,49	1.590.711,15 61.500,00 1.652.211,15	1.590.711,15 61.500,00 1.652.211,15	- 186,26 0,00 0,00				
<u>Codice di Bilancio</u> 2090102													
Capitolo/Articolo -> 19600 / 0 ACQUISIZIONE AREE	Residuo Competenza Totale	1.590.897,41 61.500,00 1.652.397,41			94.813,66 0,00 94.813,66	1.495.897,49 61.500,00 1.557.397,49	1.590.711,15 61.500,00 1.652.211,15	1.590.711,15 61.500,00 1.652.211,15	186,26 0,00 0,00	-			
INTERVENTO 5 Acquisizione di beni mobili, macchine ed attrezzature tecnico-scientifiche	Residuo Competenza Totale	144.527,66 500,00 145.027,66			28.587,57 0,00 28.587,57	115.939,53 500,00 116.439,53	144.527,10 500,00 145.027,10	144.527,10 500,00 145.027,10	- 0,56 0,00 0,00				
<u>Codice di Bilancio</u> 2090105													
Capitolo/Articolo -> 19620 / 0 SIST.INFORMAT.TERRIT.-ACQUISTI	Residuo Competenza Totale	16.966,23 0,00 16.966,23			0,00 0,00 0,00	16.966,23 0,00 16.966,23	16.966,23 0,00 16.966,23	16.966,23 0,00 16.966,23	0,00 0,00 0,00				
Capitolo/Articolo -> 19625 / 0 PROGETTO CATASTO COMUNE-ACQUISTI	Residuo Competenza Totale	86.592,42 0,00 86.592,42			3.524,89 0,00 3.524,89	83.067,53 0,00 83.067,53	86.592,42 0,00 86.592,42	86.592,42 0,00 86.592,42	0,00 0,00 0,00				
Capitolo/Articolo -> 19627 / 0 DISTRETTO DEL COMMERCIO- ACQ. ATTREZZATURE	Residuo Competenza Totale	10.000,00 0,00 10.000,00			5.944,20 0,00 5.944,20	4.055,80 0,00 4.055,80	10.000,00 0,00 10.000,00	10.000,00 0,00 10.000,00	0,00 0,00 0,00				
Capitolo/Articolo -> 19628 / 0 S.U.T.-ACQUISTO MOBILI E ATTREZZATURE	Residuo Competenza Totale	17.971,01 500,00 18.471,01			16.100,45 0,00 16.100,45	1.870,00 500,00 2.370,00	17.970,45 500,00 18.470,45	17.970,45 500,00 18.470,45	0,56 0,00 0,00	-			



Data : 31/12/2012

## GESTIONE DELLE SPESE - ESERCIZIO 2012

DESCRIZIONE	RESIDUO COMPETENZA TOTALE	Res. conservati e stanz. definitivi di bilancio		Num. di rif.	Conto del tesoriere Mandati		Determinazione Dei Residui da Riportare		Impegni		Minori residui o economie		Motivi di minori res. att.
		Residui (A) Competenza (F) Totale (M)			Residui (B) Competenza (G) Totale (N)	Residui (C) Competenza (H) Totale (O)	Residui (D=B+C) Competenza (I=G+H) Totale (P=D+I)	Residui (D=B+C) Competenza (I=G+H) Totale (P=D+I)	(E=D-A) o (E=A-D) (L=I-F) o (L=F-I)				
Capitolo/Articolo -> 19630 / 0 UFF.URBANISTICA-ACQ.ATTREZZATURE	Residuo Competenza Totale	12.998,00 0,00 12.998,00			3.018,03 0,00 3.018,03	9.979,97 0,00 9.979,97	12.998,00 0,00 12.998,00	0,00 0,00 0,00					
<b>INTERVENTO 6</b> Incarichi professionali esterni													
<u>Codice di Bilancio</u> 2090106	Residuo Competenza Totale	296.121,21 20.000,00 316.121,21			47.802,01 0,00 47.802,01	248.295,40 20.000,00 268.295,40	296.097,41 20.000,00 316.097,41	- 23,80 0,00 - 23,80					
Capitolo/Articolo -> 19643 / 0 PIANIFICAZIONE-SPESE TECNICHE	Residuo Competenza Totale	93.721,96 0,00 93.721,96			0,00 0,00 0,00	93.721,96 0,00 93.721,96	93.721,96 0,00 93.721,96	0,00 0,00 0,00					
Capitolo/Articolo -> 19645 / 0 SIST.INFORMAT.TERRIT.-SPESE TECNICHE	Residuo Competenza Totale	107.806,10 20.000,00 127.806,10			45.063,60 0,00 45.063,60	62.742,50 20.000,00 82.742,50	107.806,10 20.000,00 127.806,10	0,00 0,00 0,00					
Capitolo/Articolo -> 19646 / 0 PII AREA EX OSPEDALE-INCARICHI	Residuo Competenza Totale	45.907,15 0,00 45.907,15			1.356,25 0,00 1.356,25	44.550,90 0,00 44.550,90	45.907,15 0,00 45.907,15	0,00 0,00 0,00					
Capitolo/Articolo -> 19652 / 0 POLITICHE DELLA CASA-INCARICHI	Residuo Competenza Totale	15.000,00 0,00 15.000,00			0,00 0,00 0,00	15.000,00 0,00 15.000,00	15.000,00 0,00 15.000,00	0,00 0,00 0,00					
Capitolo/Articolo -> 19653 / 0 PATRIMONIO-INCARICHI PROFESSIONALI	Residuo Competenza Totale	30.812,00 0,00 30.812,00			1.382,16 0,00 1.382,16	29.406,04 0,00 29.406,04	30.788,20 0,00 30.788,20	23,80 0,00 23,80	-				
Capitolo/Articolo -> 19655 / 0 PROGETTO CATASTO COMUNE-INCARICHI	Residuo Competenza Totale	2.874,00 0,00 2.874,00			0,00 0,00 0,00	2.874,00 0,00 2.874,00	2.874,00 0,00 2.874,00	0,00 0,00 0,00					
<b>INTERVENTO 7</b> Trasferimenti di capitale													
<u>Codice di Bilancio</u> 2090107	Residuo Competenza Totale	81.964,84 43.600,00 125.564,84			29.144,22 0,00 29.144,22	52.045,18 43.600,00 95.645,18	81.189,40 43.600,00 124.789,40	- 775,44 0,00 - 775,44					



Data : 31/12/2012


## GESTIONE DELLE SPESE - ESERCIZIO 2012

DESCRIZIONE	RESIDUO COMPETENZA TOTALE	Res. conservati e stanz. definitivi di bilancio		Num. di rif.	Conto del tesoriere Mandati		Determinazione Dei Residui da Riportare		Impegni		Minori residui o economie		Motivi di minori res. att.
		Residui Competenza Totale	(A) (F) (M)		Residui Competenza Totale	(B) (G) (N)	Residui Competenza Totale	(C) (H) (O)	Residui Competenza Totale	(D=B+C) (I=G+H) (P=D+I)	(E=D-A) o (E=A-D) (L=I-F) o (L=F-I)		
Capitolo/Articolo -> 19670 / 0 S.U.T.-RIMBORSI	Residuo Competenza Totale	1.999,03 0,00 1.999,03			0,00 0,00 0,00	1.999,03 0,00 1.999,03	1.999,03 0,00 1.999,03	0,00 0,00 0,00					
Capitolo/Articolo -> 19680 / 0 RIMBORSO ONERI DI URBANIZZAZIONE	Residuo Competenza Totale	6.700,81 43.600,00 50.300,81			0,00 0,00 0,00	6.700,81 43.600,00 50.300,81	6.700,81 43.600,00 50.300,81	0,00 0,00 0,00					
Capitolo/Articolo -> 19681 / 0 DISTRETTO DEL COMMERCIO- TRASFERIMENTI- CONTR. REG.	Residuo Competenza Totale	73.265,00 0,00 73.265,00			29.144,22 0,00 29.144,22	43.345,34 0,00 43.345,34	72.489,56 0,00 72.489,56	0,00 0,00 0,00			775,44 0,00 0,00	-	
<b>TOTALE SERVIZIO 1</b>	Residuo Competenza Totale	11.312.230,02 125.600,00 11.437.830,02			841.262,36 0,00 841.262,36	10.469.981,60 125.600,00 10.595.581,60	11.311.243,96 125.600,00 11.436.843,96	- 986,06 0,00 0,00					
<b>SERVIZIO 2</b> Edilizia residenziale pubblica locale e pian i di edilizia economico-popolare													
<b>INTERVENTO 2</b> Espropri e servitu' onerose													
<u>Codice di Bilancio 2090202</u>	Residuo Competenza Totale	646.577,51 0,00 646.577,51			66.179,57 0,00 66.179,57	0,00 0,00 0,00	66.179,57 0,00 66.179,57	- 580.397,94 0,00 0,00					
Capitolo/Articolo -> 19800 / 0 ACQUISIZ.AREE TRAMITE CIMEP VM 8	Residuo Competenza Totale	174.484,96 0,00 174.484,96			0,00 0,00 0,00	0,00 0,00 0,00	0,00 0,00 0,00	174.484,96 0,00 0,00					
Capitolo/Articolo -> 19820 / 0 ACQUISIZ.AREE TRAMITE CIMEP MORIANO	Residuo Competenza Totale	218.849,13 0,00 218.849,13			0,00 0,00 0,00	0,00 0,00 0,00	0,00 0,00 0,00	218.849,13 0,00 0,00					
Capitolo/Articolo -> 19840 / 0 ACQUISIZ.AREE CIMEP VM/17 BIS	Residuo Competenza Totale	71.668,13 0,00 71.668,13			0,00 0,00 0,00	0,00 0,00 0,00	0,00 0,00 0,00	71.668,13 0,00 0,00					
Capitolo/Articolo -> 19865 / 0 ACQUISIZ.AREE CIMEP VM DIVERSI	Residuo Competenza Totale	181.575,29 0,00 181.575,29			66.179,57 0,00 66.179,57	0,00 0,00 0,00	66.179,57 0,00 66.179,57	115.395,72 0,00 0,00					










Data : 31/12/2012

## GESTIONE DELLE SPESE - ESERCIZIO 2012

DESCRIZIONE	RESIDUO COMPETENZA TOTALE	Res. conservati e stanz. definitivi di bilancio		Num. di rif.	Conto del tesoriere Mandati		Determinazione Dei Residui da Riportare		Impegni		Minori residui o economie		Motivi di minori res. att.
		Residui (A) Competenza (F) Totale (M)			Residui (B) Competenza (G) Totale (N)	Residui (C) Competenza (H) Totale (O)	Residui (D=B+C) Competenza (I=G+H) Totale (P=D+I)		(E=D-A) o (E=A-D) (L=I-F) o (L=F-I)				
Capitolo/Articolo -> 20360 / 0 GIARDINI-ATTREZZATURE	Residuo Competenza Totale	2.458,00 0,00 2.458,00			0,00 0,00 0,00	2.458,00 0,00 2.458,00	2.458,00 0,00 2.458,00	2.458,00 0,00 2.458,00	0,00 0,00 0,00				
Capitolo/Articolo -> 20375 / 0 IGIENE AMBIENTALE-ACQUISTI	Residuo Competenza Totale	18.488,76 0,00 18.488,76			0,00 0,00 0,00	18.488,76 0,00 18.488,76	18.488,76 0,00 18.488,76	18.488,76 0,00 18.488,76	0,00 0,00 0,00				
<b>INTERVENTO 6</b> Incarichi professionali esterni													
<u>Codice di Bilancio</u> 2090606	Residuo Competenza Totale	95.950,44 2.000,00 97.950,44			9.494,85 0,00 9.494,85	86.455,59 2.000,00 88.455,59	95.950,44 2.000,00 97.950,44	95.950,44 2.000,00 97.950,44	0,00 0,00 0,00				
Capitolo/Articolo -> 20385 / 0 PLIS CAVALLERA- SPESE TECNICHE- CONTR. PROV.	Residuo Competenza Totale	5.637,87 2.000,00 7.637,87			0,00 0,00 0,00	5.637,87 2.000,00 7.637,87	5.637,87 2.000,00 7.637,87	5.637,87 2.000,00 7.637,87	0,00 0,00 0,00				
Capitolo/Articolo -> 20389 / 0 PIANO ENERGETICO COM.LE-SPESE TECNICHE	Residuo Competenza Totale	62.847,52 0,00 62.847,52			0,00 0,00 0,00	62.847,52 0,00 62.847,52	62.847,52 0,00 62.847,52	62.847,52 0,00 62.847,52	0,00 0,00 0,00				
Capitolo/Articolo -> 20392 / 0 AGENDA 21 SOVRALocale-SPESE TECNICHE	Residuo Competenza Totale	15.075,24 0,00 15.075,24			9.494,85 0,00 9.494,85	5.580,39 0,00 5.580,39	15.075,24 0,00 15.075,24	15.075,24 0,00 15.075,24	0,00 0,00 0,00				
Capitolo/Articolo -> 20394 / 0 CITTA' DEI BAMBINI-AREE VERDI-SPESE TECNICHE	Residuo Competenza Totale	9.000,00 0,00 9.000,00			0,00 0,00 0,00	9.000,00 0,00 9.000,00	9.000,00 0,00 9.000,00	9.000,00 0,00 9.000,00	0,00 0,00 0,00				
Capitolo/Articolo -> 20395 / 0 PARCHI GIARDINI AREE VERDI-SPESE TECNICHE	Residuo Competenza Totale	3.389,81 0,00 3.389,81			0,00 0,00 0,00	3.389,81 0,00 3.389,81	3.389,81 0,00 3.389,81	3.389,81 0,00 3.389,81	0,00 0,00 0,00				
<b>INTERVENTO 7</b> Trasferimenti di capitale													
<u>Codice di Bilancio</u> 2090607	Residuo Competenza Totale	2.000,00 0,00 2.000,00			0,00 0,00 0,00	2.000,00 0,00 2.000,00	2.000,00 0,00 2.000,00	2.000,00 0,00 2.000,00	0,00 0,00 0,00				



Data : 31/12/2012

## GESTIONE DELLE SPESE - ESERCIZIO 2012

DESCRIZIONE	RESIDUO COMPETENZA TOTALE	Res. conservati e stanz. definitivi di bilancio		Num. di rif.	Conto del tesoriere Mandati		Determinazione Dei Residui da Riportare		Impegni		Minori residui o economie		Motivi di minori res. att.
		Residui (A) Competenza (F) Totale (M)			Residui (B) Competenza (G) Totale (N)	Residui (C) Competenza (H) Totale (O)	Residui (D=B+C) Competenza (I=G+H) Totale (P=D+I)		(E=D-A) o (E=A-D) (L=I-F) o (L=F-I)				
Capitolo/Articolo -> 20399 / 0 CONTRIBUTI IN CAMPO AMBIENTALE	Residuo Competenza Totale	2.000,00 0,00 2.000,00			0,00 0,00 0,00	2.000,00 0,00 2.000,00	2.000,00 0,00 2.000,00	2.000,00 0,00 2.000,00	0,00 0,00 0,00				
<u>TOTALE SERVIZIO</u> 6	Residuo Competenza Totale	510.329,25 180.239,80 690.569,05			78.986,79 0,00 78.986,79	431.342,46 180.239,59 611.582,05	510.329,25 180.239,59 690.568,84	0,00 - 0,21					
<u>TOTALE FUNZIONE</u> 9	Residuo Competenza Totale	12.733.818,17 305.839,80 13.039.657,97			986.428,72 0,00 986.428,72	11.146.531,44 305.839,59 11.452.371,03	12.132.960,16 305.839,59 12.438.799,75	- 600.858,01 - 0,21					
FUNZIONE 10 Funzioni nel settore sociale													
SERVIZIO 1 Asili nido, servizi per l'infanzia e per i minori													
INTERVENTO 1 Acquisizione di beni immobili													
<u>Codice di Bilancio</u> 2100101	Residuo Competenza Totale	1.824,09 0,00 1.824,09			0,00 0,00 0,00	1.824,09 0,00 1.824,09	1.824,09 0,00 1.824,09	0,00 0,00					
Capitolo/Articolo -> 20430 / 0 ASILI NIDO-INTERV.STRAORD.	Residuo Competenza Totale	1.824,09 0,00 1.824,09			0,00 0,00 0,00	1.824,09 0,00 1.824,09	1.824,09 0,00 1.824,09	0,00 0,00					
INTERVENTO 5 Acquisizione di beni mobili, macchine ed attrezzature tecnico-scientifiche													
<u>Codice di Bilancio</u> 2100105	Residuo Competenza Totale	8.760,07 0,00 8.760,07			0,00 0,00 0,00	2.760,07 0,00 2.760,07	2.760,07 0,00 2.760,07	- 6.000,00 0,00					
Capitolo/Articolo -> 20450 / 0 C.S.E. PICCOLI-ARREDI ED ATTREZZATURE	Residuo Competenza Totale	2.760,07 0,00 2.760,07			0,00 0,00 0,00	2.760,07 0,00 2.760,07	2.760,07 0,00 2.760,07	0,00 0,00					








Data : 31/12/2012

## GESTIONE DELLE SPESE - ESERCIZIO 2012

DESCRIZIONE	RESIDUO COMPETENZA TOTALE	Res. conservati e stanz. definitivi di bilancio		Num. di rif.	Conto del tesoriere Mandati		Determinazione Dei Residui da Riportare		Impegni		Minori residui o economie		Motivi di minori res. att.
		Residui (A) Competenza (F) Totale (M)			Residui (B) Competenza (G) Totale (N)	Residui (C) Competenza (H) Totale (O)	Residui (D=B+C) Competenza (I=G+H) Totale (P=D+I)		(E=D-A) o (E=A-D) (L=I-F) o (L=F-I)				
<u>Codice di Bilancio</u> 2100505	Residuo	5.521,77			0,00		5.521,77		5.521,77		0,00		
	Competenza	0,00			0,00		0,00		0,00		0,00		
	Totale	5.521,77			0,00		5.521,77		5.521,77				
Capitolo/Articolo -> 20585 / 0 UFF.CIMITERI-ACQ.AUTOMEZZI E ATTREZZ.	Residuo	5.521,77			0,00		5.521,77		5.521,77		0,00		
	Competenza	0,00			0,00		0,00		0,00		0,00		
	Totale	5.521,77			0,00		5.521,77		5.521,77				
<b>INTERVENTO 6</b> Incarichi professionali esterni													
<u>Codice di Bilancio</u> 2100506	Residuo	5.096,43			0,00		5.096,43		5.096,43		0,00		
	Competenza	5.000,00			0,00		5.000,00		5.000,00		0,00		
	Totale	10.096,43			0,00		10.096,43		10.096,43				
Capitolo/Articolo -> 20590 / 0 CIMITERI-SPESE TECNICHE	Residuo	5.096,43			0,00		5.096,43		5.096,43		0,00		
	Competenza	5.000,00			0,00		5.000,00		5.000,00		0,00		
	Totale	10.096,43			0,00		10.096,43		10.096,43				
<b>TOTALE SERVIZIO</b> 5	Residuo	412.550,30			104.627,93		307.922,37		412.550,30		0,00		
	Competenza	160.000,00			0,00		160.000,00		160.000,00		0,00		
	Totale	572.550,30			104.627,93		467.922,37		572.550,30				
<b>TOTALE FUNZIONE</b> 10	Residuo	503.288,88			104.627,93		392.660,95		497.288,88		- 6.000,00		
	Competenza	193.000,00			0,00		193.000,00		193.000,00		0,00		
	Totale	696.288,88			104.627,93		585.660,95		690.288,88				
<b>FUNZIONE 11</b> Funzioni nel campo dello sviluppo economico													
<b>SERVIZIO 1</b> Affissioni e pubblicita'													
<b>INTERVENTO 5</b> Acquisizione di beni mobili, macchine ed attrezzature tecnico-scientifiche													
<u>Codice di Bilancio</u> 2110105	Residuo	1.032,91			0,00		1.032,91		1.032,91		0,00		
	Competenza	0,00			0,00		0,00		0,00		0,00		
	Totale	1.032,91			0,00		1.032,91		1.032,91				





Data : 31/12/2012

## GESTIONE DELLE SPESE - ESERCIZIO 2012

DESCRIZIONE	RESIDUO COMPETENZA TOTALE	Res. conservati e stanz. definitivi di bilancio		Num. di rif.	Conto del tesoriere Mandati		Determinazione Dei Residui da Riportare		Impegni		Minori residui o economie		Motivi di minori res. att.
		Residui Competenza Totale	(A) (F) (M)		Residui Competenza Totale	(B) (G) (N)	Residui Competenza Totale	(C) (H) (O)	Residui Competenza Totale	(D=B+C) (I=G+H) (P=D+I)	(E=D-A) o (E=A-D) (L=I-F) o (L=F-I)		
<u>Codice di Bilancio</u> <u>3010303</u>	Residuo		0,00			0,00		0,00		0,00		0,00	
	Competenza		1.279.815,00			1.279.771,77		0,00		1.279.771,77		- 43,23	
	Totale		1.279.815,00			1.279.771,77		0,00		1.279.771,77			
Capitolo/Articolo -> 21115 / 0 ESTINZIONE ANTICIPATA MUTUI-QUOTA CAPITALE	Residuo		0,00			0,00		0,00		0,00		0,00	
	Competenza		188.793,00			188.792,45		0,00		188.792,45		0,55	-
	Totale		188.793,00			188.792,45		0,00		188.792,45			
Capitolo/Articolo -> 21120 / 0 AMM.MUTUI-QUOTA CAP.CASE S.MAURIZIO M.N.8	Residuo		0,00			0,00		0,00		0,00		0,00	
	Competenza		870,00			869,88		0,00		869,88		0,12	-
	Totale		870,00			869,88		0,00		869,88			
Capitolo/Articolo -> 21240 / 0 AMM.MUTUI-QUOTA CAP.MAGAZZINI M.N.62	Residuo		0,00			0,00		0,00		0,00		0,00	
	Competenza		27.912,00			27.911,66		0,00		27.911,66		0,34	-
	Totale		27.912,00			27.911,66		0,00		27.911,66			
Capitolo/Articolo -> 21320 / 0 AMM.MUTUI-QUOTA CAP.SC.MAT.-M.N.129	Residuo		0,00			0,00		0,00		0,00		0,00	
	Competenza		12.409,00			12.408,88		0,00		12.408,88		0,12	-
	Totale		12.409,00			12.408,88		0,00		12.408,88			
Capitolo/Articolo -> 21380 / 0 AMM.MUTUI-QUOTA CAP.SC.ELEM.-M.N.127	Residuo		0,00			0,00		0,00		0,00		0,00	
	Competenza		23.577,00			23.576,88		0,00		23.576,88		0,12	-
	Totale		23.577,00			23.576,88		0,00		23.576,88			
Capitolo/Articolo -> 21390 / 0 AMM.MUTUI-QUOTA CAP.SC.ELEM.NEGRI-M.N.133	Residuo		0,00			0,00		0,00		0,00		0,00	
	Competenza		10.742,00			10.741,05		0,00		10.741,05		0,95	-
	Totale		10.742,00			10.741,05		0,00		10.741,05			
Capitolo/Articolo -> 21440 / 0 AMM.MUTUI-QUOTA CAP..SC.EL.SUD-M.N.15	Residuo		0,00			0,00		0,00		0,00		0,00	
	Competenza		17.794,00			17.793,49		0,00		17.793,49		0,51	-
	Totale		17.794,00			17.793,49		0,00		17.793,49			
Capitolo/Articolo -> 21560 / 0 AMM.MUTUI-QUOTA CAP.COSTR.NUOVA BIBL. M.N.113	Residuo		0,00			0,00		0,00		0,00		0,00	
	Competenza		123.800,00			123.799,53		0,00		123.799,53		0,47	-
	Totale		123.800,00			123.799,53		0,00		123.799,53			
Capitolo/Articolo -> 21620 / 0 AMM.MUTUI- QUOTA CAP.CAMPI CALCIO VELASCA-ORENO M.N.93	Residuo		0,00			0,00		0,00		0,00		0,00	
	Competenza		20.375,00			20.374,10		0,00		20.374,10		0,90	-
	Totale		20.375,00			20.374,10		0,00		20.374,10			
Capitolo/Articolo -> 21640 / 0 AMM.MUTUI-QUOTA CAP. CAMPI CALCIO ORENO VELASCA M.N.98	Residuo		0,00			0,00		0,00		0,00		0,00	
	Competenza		2.663,00			2.662,78		0,00		2.662,78		0,22	-
	Totale		2.663,00			2.662,78		0,00		2.662,78			



Data : 31/12/2012

## GESTIONE DELLE SPESE - ESERCIZIO 2012

DESCRIZIONE	RESIDUO COMPETENZA TOTALE	Res. conservati e stanz. definitivi di bilancio		Num. di rif.	Conto del tesoriere Mandati		Determinazione Dei Residui da Riportare		Impegni		Minori residui o economie		Motivi di minori res. att.
		Residui Competenza Totale	(A) (F) (M)		Residui Competenza Totale	(B) (G) (N)	Residui Competenza Totale	(C) (H) (O)	Residui Competenza Totale	(D=B+C) (I=G+H) (P=D+I)	(E=D-A) o (E=A-D) (L=I-F) o (L=F-I)		
Capitolo/Articolo -> 21660 / 0 AMM.MUTUI- QUOTA CAP. CAMPI CALCIO ORENO VELASCA PER.SUP.MN.122	Residuo Competenza Totale	0,00 5.060,00 5.060,00			0,00 5.059,13 5.059,13		0,00 0,00 0,00	0,00 0,00 0,00	0,00 5.059,13 5.059,13		0,00 0,87 -		
Capitolo/Articolo -> 21700 / 0 AMM.MUTUI-QUOTA CAP.STR.VEL.CAPOL. M.N.10	Residuo Competenza Totale	0,00 97,00 97,00			0,00 96,36 96,36		0,00 0,00 0,00	0,00 96,36 96,36	0,00 0,64 -				
Capitolo/Articolo -> 21780 / 0 AMM.MUTUI-QUOTA CAP.VIA ROTA M.N.126	Residuo Competenza Totale	0,00 22.407,00 22.407,00			0,00 22.406,90 22.406,90		0,00 0,00 0,00	0,00 22.406,90 22.406,90	0,00 0,10 -				
Capitolo/Articolo -> 21880 / 0 AMM.MUTUI-QUOTA CAP.SIST.STRADE M.N.105	Residuo Competenza Totale	0,00 5.273,00 5.273,00			0,00 5.272,89 5.272,89		0,00 0,00 0,00	0,00 5.272,89 5.272,89	0,00 0,11 -				
Capitolo/Articolo -> 21900 / 0 AMM.MUTUI-QUOTA CAP.OPERE STRADALI M.N.107	Residuo Competenza Totale	0,00 27.209,00 27.209,00			0,00 27.208,09 27.208,09		0,00 0,00 0,00	0,00 27.208,09 27.208,09	0,00 0,91 -				
Capitolo/Articolo -> 21920 / 0 AMM.MUTUI-QUOTA CAP.OPERE STRADALI M.N.110	Residuo Competenza Totale	0,00 7.910,00 7.910,00			0,00 7.909,33 7.909,33		0,00 0,00 0,00	0,00 7.909,33 7.909,33	0,00 0,67 -				
Capitolo/Articolo -> 21940 / 0 AMM.MUTUI-QUOTA CAP.OPERE STRADALI M.N.111	Residuo Competenza Totale	0,00 4.219,00 4.219,00			0,00 4.218,31 4.218,31		0,00 0,00 0,00	0,00 4.218,31 4.218,31	0,00 0,69 -				
Capitolo/Articolo -> 21960 / 0 AMM.MUTUI-QUOTA CAP.PISTA CICLABILE M.N.119	Residuo Competenza Totale	0,00 4.515,00 4.515,00			0,00 4.514,22 4.514,22		0,00 0,00 0,00	0,00 4.514,22 4.514,22	0,00 0,78 -				
Capitolo/Articolo -> 21980 / 0 AMM.MUTUI-QUOTA CAP.VIA PASCOLI M.N.120	Residuo Competenza Totale	0,00 5.487,00 5.487,00			0,00 5.486,52 5.486,52		0,00 0,00 0,00	0,00 5.486,52 5.486,52	0,00 0,48 -				
Capitolo/Articolo -> 22000 / 0 AMM.MUTUI-QUOTA CAP.SIST.STRADA M.N.91	Residuo Competenza Totale	0,00 5.146,00 5.146,00			0,00 5.145,01 5.145,01		0,00 0,00 0,00	0,00 5.145,01 5.145,01	0,00 0,99 -				
Capitolo/Articolo -> 22010 / 0 AMM.MUTUI-QUOTA CAP.TANGENZIALINA SP2	Residuo Competenza Totale	0,00 46.435,00 46.435,00			0,00 46.434,12 46.434,12		0,00 0,00 0,00	0,00 46.434,12 46.434,12	0,00 0,88 -				






Data : 31/12/2012

## GESTIONE DELLE SPESE - ESERCIZIO 2012


DESCRIZIONE	RESIDUO COMPETENZA TOTALE	Res. conservati e stanz. definitivi di bilancio		Num. di rif.	Conto del tesoriere Mandati		Determinazione Dei Residui da Riportare		Impegni		Minori residui o economie		Motivi di minori res. att.
		Residui Competenza Totale	(A) (F) (M)		Residui Competenza Totale	(B) (G) (N)	Residui Competenza Totale	(C) (H) (O)	Residui Competenza Totale	(D=B+C) (I=G+H) (P=D+I)	(E=D-A) o (E=A-D) (L=I-F) o (L=F-I)		
Capitolo/Articolo -> 22060 / 0 AMM.MUTUI-QUOTA CAP.AUTOSCALA M.N.86	Residuo Competenza Totale	0,00 1.037,00 1.037,00			0,00 1.036,49 1.036,49		0,00 0,00 0,00	0,00 1.036,49 1.036,49	0,00 0,00 0,00	0,00 1.036,49 1.036,49	0,00 0,51 0,51	-	
Capitolo/Articolo -> 22110 / 0 AMM.MUTUI-QUOTA CAP. VM10 M.N.134	Residuo Competenza Totale	0,00 10.243,00 10.243,00			0,00 10.242,93 10.242,93		0,00 0,00 0,00	0,00 10.242,93 10.242,93	0,00 0,00 0,00	0,00 10.242,93 10.242,93	0,00 0,07 0,07	-	
Capitolo/Articolo -> 22120 / 0 AMM.MUTUI-QUOTA CAP.URBANIZ.AREE CIMEP M.N.115	Residuo Competenza Totale	0,00 19.282,00 19.282,00			0,00 19.281,69 19.281,69		0,00 0,00 0,00	0,00 19.281,69 19.281,69	0,00 0,00 0,00	0,00 19.281,69 19.281,69	0,00 0,31 0,31	-	
Capitolo/Articolo -> 22160 / 0 AMM.MUTUI-QUOTA CAP.AUTOBOTTE M.N.87	Residuo Competenza Totale	0,00 573,00 573,00			0,00 572,38 572,38		0,00 0,00 0,00	0,00 572,38 572,38	0,00 0,00 0,00	0,00 572,38 572,38	0,00 0,62 0,62	-	
Capitolo/Articolo -> 22170 / 0 AMM.MUTUI-QUOTA CAP.TORRI PIEZ. M.N.131	Residuo Competenza Totale	0,00 4.302,00 4.302,00			0,00 4.301,28 4.301,28		0,00 0,00 0,00	0,00 4.301,28 4.301,28	0,00 0,00 0,00	0,00 4.301,28 4.301,28	0,00 0,72 0,72	-	
Capitolo/Articolo -> 22180 / 0 AMM.MUTUI-QUOTA CAP.RETE IDRICA M.N.128	Residuo Competenza Totale	0,00 12.055,00 12.055,00			0,00 12.054,34 12.054,34		0,00 0,00 0,00	0,00 12.054,34 12.054,34	0,00 0,00 0,00	0,00 12.054,34 12.054,34	0,00 0,66 0,66	-	
Capitolo/Articolo -> 22220 / 0 AMM.MUTUI- QUOTA CAP. POT.ACQUED. COM.M.N.11	Residuo Competenza Totale	0,00 213,00 213,00			0,00 212,62 212,62		0,00 0,00 0,00	0,00 212,62 212,62	0,00 0,00 0,00	0,00 212,62 212,62	0,00 0,38 0,38	-	
Capitolo/Articolo -> 22240 / 0 AMM.MUTUI-QUOTA CAP.CASERMA V.FUOCO V. M.N. 121	Residuo Competenza Totale	0,00 44.145,00 44.145,00			0,00 44.144,88 44.144,88		0,00 0,00 0,00	0,00 44.144,88 44.144,88	0,00 0,00 0,00	0,00 44.144,88 44.144,88	0,00 0,12 0,12	-	
Capitolo/Articolo -> 22300 / 0 AMM.MUTUI-QUOTA CAP.POZZI DIVERSI M.N.109	Residuo Competenza Totale	0,00 3.579,00 3.579,00			0,00 3.578,02 3.578,02		0,00 0,00 0,00	0,00 3.578,02 3.578,02	0,00 0,00 0,00	0,00 3.578,02 3.578,02	0,00 0,98 0,98	-	
Capitolo/Articolo -> 22340 / 0 AMM.MUTUI-QUOTA CAP.SALV.AMBIENT. M.N.118	Residuo Competenza Totale	0,00 46.207,00 46.207,00			0,00 46.206,73 46.206,73		0,00 0,00 0,00	0,00 46.206,73 46.206,73	0,00 0,00 0,00	0,00 46.206,73 46.206,73	0,00 0,27 0,27	-	
Capitolo/Articolo -> 22360 / 0 AMM.MUTUI-QUOTA CAP.PRIMO STRALCIO FOGN.OVEST N.51	Residuo Competenza Totale	0,00 9.690,00 9.690,00			0,00 9.689,96 9.689,96		0,00 0,00 0,00	0,00 9.689,96 9.689,96	0,00 0,00 0,00	0,00 9.689,96 9.689,96	0,00 0,04 0,04	-	



Data : 31/12/2012

## GESTIONE DELLE SPESE - ESERCIZIO 2012


DESCRIZIONE	RESIDUO COMPETENZA TOTALE	Res. conservati e stanz. definitivi di bilancio		Num. di rif.	Conto del tesoriere Mandati		Determinazione Dei Residui da Riportare		Impegni		Minori residui o economie		Motivi di minori res. att.
		Residui Competenza Totale	(A) (F) (M)		Residui Competenza Totale	(B) (G) (N)	Residui Competenza Totale	(C) (H) (O)	Residui Competenza Totale	(D=B+C) (I=G+H) (P=D+I)	(E=D-A) o (E=A-D) (L=I-F) o (L=F-I)		
Capitolo/Articolo -> 22380 / 0 AMM.MUTUI-QUOTA CAP.COSTR.COLLET.OVEST M.N.56	Residuo Competenza Totale	0,00 21.396,00 21.396,00			0,00 21.395,05 21.395,05		0,00 0,00 0,00	0,00 21.395,05 21.395,05	0,00 0,95 -				
Capitolo/Articolo -> 22400 / 0 AMM.MUTUI- QUOTA CAP. COSTRUZ.FOGN. CONS.RIS. IDR.N.49	Residuo Competenza Totale	0,00 8.298,00 8.298,00			0,00 8.297,17 8.297,17		0,00 0,00 0,00	0,00 8.297,17 8.297,17	0,00 0,83 -				
Capitolo/Articolo -> 22420 / 0 AMM.MUTUI- QUOTA CAP. FOGN. CONS. RIS.IDR.M.N.55	Residuo Competenza Totale	0,00 7.778,00 7.778,00			0,00 7.777,12 7.777,12		0,00 0,00 0,00	0,00 7.777,12 7.777,12	0,00 0,88 -				
Capitolo/Articolo -> 22460 / 0 AMM.MUTUI-QUOTA CAP.COST.FOGNATURA M.N.9	Residuo Competenza Totale	0,00 717,00 717,00			0,00 716,02 716,02		0,00 0,00 0,00	0,00 716,02 716,02	0,00 0,98 -				
Capitolo/Articolo -> 22500 / 0 AMM.MUTUI-QUOTA CAP.FOGNATURA M.N.68	Residuo Competenza Totale	0,00 1.060,00 1.060,00			0,00 1.059,95 1.059,95		0,00 0,00 0,00	0,00 1.059,95 1.059,95	0,00 0,05 -				
Capitolo/Articolo -> 22520 / 0 AMM.MUTUI-QUOTA CAP. FOGNAT. M.N.69	Residuo Competenza Totale	0,00 615,00 615,00			0,00 614,43 614,43		0,00 0,00 0,00	0,00 614,43 614,43	0,00 0,57 -				
Capitolo/Articolo -> 22540 / 0 AMM.MUTUI-QUOTA CAP.IMP.DEPURAZ. M.N.72	Residuo Competenza Totale	0,00 1.340,00 1.340,00			0,00 1.339,42 1.339,42		0,00 0,00 0,00	0,00 1.339,42 1.339,42	0,00 0,58 -				
Capitolo/Articolo -> 22560 / 0 AMM.MUTUI-QUOTA CAP.IMP.DEPURAZ. M.N.71	Residuo Competenza Totale	0,00 572,00 572,00			0,00 571,12 571,12		0,00 0,00 0,00	0,00 571,12 571,12	0,00 0,88 -				
Capitolo/Articolo -> 22580 / 0 AMM.MUTUI-QUOTA CAP.FOGNAT. M.N.76	Residuo Competenza Totale	0,00 768,00 768,00			0,00 767,24 767,24		0,00 0,00 0,00	0,00 767,24 767,24	0,00 0,76 -				
Capitolo/Articolo -> 22600 / 0 AMM.MUTUI-QUOTA CAP.IMP.DEPUR. M.N.73	Residuo Competenza Totale	0,00 2.086,00 2.086,00			0,00 2.085,63 2.085,63		0,00 0,00 0,00	0,00 2.085,63 2.085,63	0,00 0,37 -				
Capitolo/Articolo -> 22620 / 0 AMM.MUTUI-QUOTA CAP. FOGNAT. M.N.66	Residuo Competenza Totale	0,00 601,00 601,00			0,00 600,02 600,02		0,00 0,00 0,00	0,00 600,02 600,02	0,00 0,98 -				



Data : 31/12/2012

## GESTIONE DELLE SPESE - ESERCIZIO 2012


DESCRIZIONE	RESIDUO COMPETENZA TOTALE	Res. conservati e stanz. definitivi di bilancio		Num. di rif.	Conto del tesoriere Mandati		Determinazione Dei Residui da Riportare		Impegni		Minori residui o economie		Motivi di minori res. att.
		Residui Competenza Totale	(A) (F) (M)		Residui Competenza Totale	(B) (G) (N)	Residui Competenza Totale	(C) (H) (O)	Residui Competenza Totale	(D=B+C) (I=G+H) (P=D+I)	(E=D-A) o (E=A-D) (L=I-F) o (L=F-I)		
Capitolo/Articolo -> 22640 / 0 AMM.MUTUI-QUOTA CAP.FOGNAT. M.N.67	Residuo Competenza Totale	0,00 267,00 267,00			0,00 266,45 266,45		0,00 0,00 0,00	0,00 266,45 266,45	0,00 0,55 -				
Capitolo/Articolo -> 22660 / 0 AMM.MUTUI-QUOTA CAP.FOGNAT. M.N.77	Residuo Competenza Totale	0,00 1.704,00 1.704,00			0,00 1.703,20 1.703,20		0,00 0,00 0,00	0,00 1.703,20 1.703,20	0,00 0,80 -				
Capitolo/Articolo -> 22680 / 0 AMM.MUTUI-QUOTA CAP.COLL.TRUCAZZANO CPRINEM M.N.81	Residuo Competenza Totale	0,00 131,00 131,00			0,00 130,18 130,18		0,00 0,00 0,00	0,00 130,18 130,18	0,00 0,82 -				
Capitolo/Articolo -> 22700 / 0 AMM.MUTUI-QUOTA CAP.COLLET.CONSORTILE M.N.88	Residuo Competenza Totale	0,00 5.244,00 5.244,00			0,00 5.243,34 5.243,34		0,00 0,00 0,00	0,00 5.243,34 5.243,34	0,00 0,66 -				
Capitolo/Articolo -> 22720 / 0 AMM.MUTUI-QUOTA CAP.COLLET.EST M.N.91	Residuo Competenza Totale	0,00 9.836,00 9.836,00			0,00 9.835,95 9.835,95		0,00 0,00 0,00	0,00 9.835,95 9.835,95	0,00 0,05 -				
Capitolo/Articolo -> 22740 / 0 AMM.MUTUI-QUOTA CAP.SERV.CANAL. M.N.89	Residuo Competenza Totale	0,00 3.403,00 3.403,00			0,00 3.402,63 3.402,63		0,00 0,00 0,00	0,00 3.402,63 3.402,63	0,00 0,37 -				
Capitolo/Articolo -> 22760 / 0 AMM.MUTUI-QUOTA CAP. IMP. DEPURAZ .CPRINEM M.N.95	Residuo Competenza Totale	0,00 914,00 914,00			0,00 913,78 913,78		0,00 0,00 0,00	0,00 913,78 913,78	0,00 0,22 -				
Capitolo/Articolo -> 22780 / 0 AMM.MUTUI-QUOTA CAP.IMP.DEP.MELZO M.N.97	Residuo Competenza Totale	0,00 256,00 256,00			0,00 255,13 255,13		0,00 0,00 0,00	0,00 255,13 255,13	0,00 0,87 -				
Capitolo/Articolo -> 22800 / 0 AMM.MUTUI-QUOTA CAP.COLLET.CONS.LE M.N.99	Residuo Competenza Totale	0,00 516,00 516,00			0,00 515,83 515,83		0,00 0,00 0,00	0,00 515,83 515,83	0,00 0,17 -				
Capitolo/Articolo -> 22820 / 0 AMM.MUTUI-QUOTA CAP.COLLET.CONS.LE M.N.100	Residuo Competenza Totale	0,00 158,00 158,00			0,00 157,87 157,87		0,00 0,00 0,00	0,00 157,87 157,87	0,00 0,13 -				
Capitolo/Articolo -> 22840 / 0 AMM.MUTUI-QUOTA CAP.DEPURATORE CPRINEM M.N.101	Residuo Competenza Totale	0,00 615,00 615,00			0,00 614,08 614,08		0,00 0,00 0,00	0,00 614,08 614,08	0,00 0,92 -				



Data : 31/12/2012

## GESTIONE DELLE SPESE - ESERCIZIO 2012

DESCRIZIONE	RESIDUO COMPETENZA TOTALE	Res. conservati e stanz. definitivi di bilancio		Num. di rif.	Conto del tesoriere Mandati		Determinazione Dei Residui da Riportare		Impegni		Minori residui o economie		Motivi di minori res. att.
		Residui Competenza Totale	(A) (F) (M)		Residui Competenza Totale	(B) (G) (N)	Residui Competenza Totale	(C) (H) (O)	Residui Competenza Totale	(D=B+C) (I=G+H) (P=D+I)	(E=D-A) o (E=A-D) (L=I-F) o (L=F-I)		
Capitolo/Articolo -> 22860 / 0 AMM.MUTUI-QUOTA CAP.COLLET.CPRINEM M.N.102	Residuo Competenza Totale	0,00 737,00 737,00			0,00 736,87 736,87		0,00 0,00 0,00	0,00 736,87 736,87	0,00 0,13 -				
Capitolo/Articolo -> 22880 / 0 AMM.MUTUI-QUOTA CAP.COLLET. CPRINEM M.N.103	Residuo Competenza Totale	0,00 602,00 602,00			0,00 601,79 601,79		0,00 0,00 0,00	0,00 601,79 601,79	0,00 0,21 -				
Capitolo/Articolo -> 22900 / 0 AMM.MUTUI-QUOTA CAP.COLLET. CPRINEM M.N.106	Residuo Competenza Totale	0,00 924,00 924,00			0,00 923,77 923,77		0,00 0,00 0,00	0,00 923,77 923,77	0,00 0,23 -				
Capitolo/Articolo -> 22920 / 0 AMM.MUTUI-QUOTA CAP.COLLET. TRUCAZZANO M.N.108	Residuo Competenza Totale	0,00 583,00 583,00			0,00 582,77 582,77		0,00 0,00 0,00	0,00 582,77 582,77	0,00 0,23 -				
Capitolo/Articolo -> 22940 / 0 AMM.MUTUI-QUOTA CAP.DEPURATORE CPRINEM M.N.80	Residuo Competenza Totale	0,00 2.176,00 2.176,00			0,00 2.175,94 2.175,94		0,00 0,00 0,00	0,00 2.175,94 2.175,94	0,00 0,06 -				
Capitolo/Articolo -> 22960 / 0 AMM.MUTUI-QUOTA CAP.FOGNATURA.EST MOLG. M.N.114	Residuo Competenza Totale	0,00 42.242,00 42.242,00			0,00 42.241,82 42.241,82		0,00 0,00 0,00	0,00 42.241,82 42.241,82	0,00 0,18 -				
Capitolo/Articolo -> 22980 / 0 AMM.MUTUI-QUOTA CAP.DEPURATORE CPRINEM M.N.117	Residuo Competenza Totale	0,00 149,00 149,00			0,00 148,23 148,23		0,00 0,00 0,00	0,00 148,23 148,23	0,00 0,77 -				
Capitolo/Articolo -> 23020 / 0 AMM.MUTUI-QUOTA CAP.IMP.NETT.URB. M.N.74	Residuo Competenza Totale	0,00 383,00 383,00			0,00 382,09 382,09		0,00 0,00 0,00	0,00 382,09 382,09	0,00 0,91 -				
Capitolo/Articolo -> 23040 / 0 AMM.MUTUI-QUOTA CAP.IMP.NETT.URBANA M.N.85	Residuo Competenza Totale	0,00 1.821,00 1.821,00			0,00 1.820,08 1.820,08		0,00 0,00 0,00	0,00 1.820,08 1.820,08	0,00 0,92 -				
Capitolo/Articolo -> 23120 / 0 AMM.MUTUI-QUOTA CAP.AREA EX MAGAZ.COM.LI M.N.116	Residuo Competenza Totale	0,00 2.893,00 2.893,00			0,00 2.892,25 2.892,25		0,00 0,00 0,00	0,00 2.892,25 2.892,25	0,00 0,75 -				
Capitolo/Articolo -> 23180 / 0 AMM.CONTRIBUTO-QUOTA CAP.ORNAGO M.N.124	Residuo Competenza Totale	0,00 2.706,00 2.706,00			0,00 2.705,27 2.705,27		0,00 0,00 0,00	0,00 2.705,27 2.705,27	0,00 0,73 -				




Data : 31/12/2012

## GESTIONE DELLE SPESE - ESERCIZIO 2012

DESCRIZIONE	RESIDUO COMPETENZA TOTALE	Res. conservati e stanz. definitivi di bilancio		Num. di rif.	Conto del tesoriere Mandati		Determinazione Dei Residui da Riportare		Impegni		Minori residui o economie		Motivi di minori res. att.
		Residui Competenza Totale	(A) (F) (M)		Residui Competenza Totale	(B) (G) (N)	Residui Competenza Totale	(C) (H) (O)	Residui Competenza Totale	(D=B+C) (I=G+H) (P=D+I)	(E=D-A) o (E=A-D) (L=I-F) o (L=F-I)		
Capitolo/Articolo -> 23200 / 0 AMM.MUTUI-QUOTA CAP.CIMITERO CAPOL. M.N.78	Residuo Competenza Totale	0,00 3.075,00 3.075,00			0,00 3.074,58 3.074,58		0,00 0,00 0,00	0,00 3.074,58 3.074,58	0,00 0,42	-			
Capitolo/Articolo -> 23220 / 0 AMM.MUTUI-QUOTA CAP.COLOMBARI CIMITERO VIM.M.N.121	Residuo Competenza Totale	0,00 5.788,00 5.788,00			0,00 5.787,47 5.787,47		0,00 0,00 0,00	0,00 5.787,47 5.787,47	0,00 0,53	-			
Capitolo/Articolo -> 23240 / 0 AMM.MUTUI-QUOTA CAP.CAMPATA C CIMITERO CAPOLUOGO N.114	Residuo Competenza Totale	0,00 10.373,00 10.373,00			0,00 10.372,97 10.372,97		0,00 0,00 0,00	0,00 10.372,97 10.372,97	0,00 0,03	-			
Capitolo/Articolo -> 23280 / 0 AMM.MUTUI-QUOTA CAP. P.I.P. M.N.94	Residuo Competenza Totale	0,00 44.672,00 44.672,00			0,00 44.671,53 44.671,53		0,00 0,00 0,00	0,00 44.671,53 44.671,53	0,00 0,47	-			
Capitolo/Articolo -> 23290 / 0 AMM.MUTUI-QUOTA CAP.BENI E ATTR. M.N.135	Residuo Competenza Totale	0,00 8.998,00 8.998,00			0,00 8.997,17 8.997,17		0,00 0,00 0,00	0,00 8.997,17 8.997,17	0,00 0,83	-			
Capitolo/Articolo -> 23310 / 0 AMM.MUTUI-QUOTA CAP.ILL.NE CAMPO C.ORENO	Residuo Competenza Totale	0,00 12.006,00 12.006,00			0,00 12.005,05 12.005,05		0,00 0,00 0,00	0,00 12.005,05 12.005,05	0,00 0,95	-			
Capitolo/Articolo -> 23320 / 0 AMM.MUTUI-QUOTA CAP. MANUT.STR.CAMPI CAOLCIO ORENO-25 APRILE	Residuo Competenza Totale	0,00 15.104,00 15.104,00			0,00 15.103,21 15.103,21		0,00 0,00 0,00	0,00 15.103,21 15.103,21	0,00 0,79	-			
Capitolo/Articolo -> 23330 / 0 AMM.MUTUI-Q.CAP.ACQ.ATT.M.N.136	Residuo Competenza Totale	0,00 6.431,00 6.431,00			0,00 6.430,92 6.430,92		0,00 0,00 0,00	0,00 6.430,92 6.430,92	0,00 0,08	-			
Capitolo/Articolo -> 23334 / 0 AMM.MUTUI-QUOTA CAP.VILLA SOTTOCASA N.140	Residuo Competenza Totale	0,00 85.890,00 85.890,00			0,00 85.889,22 85.889,22		0,00 0,00 0,00	0,00 85.889,22 85.889,22	0,00 0,78	-			
Capitolo/Articolo -> 23337 / 0 AMM.MUTUI-Q.CAP.VILLA SOTTOCASA ALA SUD	Residuo Competenza Totale	0,00 67.494,00 67.494,00			0,00 67.493,04 67.493,04		0,00 0,00 0,00	0,00 67.493,04 67.493,04	0,00 0,96	-			
Capitolo/Articolo -> 23338 / 0 AMM.MUTUI-Q.CAP. CASE VIA CAVOUR 72	Residuo Competenza Totale	0,00 11.600,00 11.600,00			0,00 11.599,64 11.599,64		0,00 0,00 0,00	0,00 11.599,64 11.599,64	0,00 0,36	-			








Data : 31/12/2012

## GESTIONE DELLE SPESE - ESERCIZIO 2012

DESCRIZIONE	RESIDUO COMPETENZA TOTALE	Res. conservati e stanz. definitivi di bilancio		Num. di rif.	Conto del tesoriere Mandati		Determinazione Dei Residui da Riportare		Impegni		Minori residui o economie		Motivi di minori res. att.
		Residui Competenza Totale	(A) (F) (M)		Residui Competenza Totale	(B) (G) (N)	Residui Competenza Totale	(C) (H) (O)	Residui Competenza Totale	(D=B+C) (I=G+H) (P=D+I)	(E=D-A) o (E=A-D) (L=I-F) o (L=F-I)		
<u>Codice di Bilancio</u> 4000004	Residuo	106.325,00			7.107,43		99.217,57		106.325,00		0,00		
	Competenza	30.000,00			350,00		2.747,26		3.097,26		- 26.902,74		
	Totale	136.325,00			7.457,43		101.964,83		109.422,26				
Capitolo/Articolo -> 24140 / 0 RIMBORSO CAUZIONI CONTRATTUALI	Residuo	8.822,41			795,05		8.027,36		8.822,41		0,00		
	Competenza	10.000,00			0,00		0,00		0,00		10.000,00		-
	Totale	18.822,41			795,05		8.027,36		8.822,41				
Capitolo/Articolo -> 24260 / 0 RIMB.DEPOSITI CAUZIONI VARIE	Residuo	8.820,50			4.500,00		4.320,50		8.820,50		0,00		
	Competenza	10.000,00			350,00		206,00		556,00		9.444,00		-
	Totale	18.820,50			4.850,00		4.526,50		9.376,50				
Capitolo/Articolo -> 24320 / 0 RIMB.DEPOSITI CAUZIONI ALLOGGI COMUNALI	Residuo	79.552,68			1.812,38		77.740,30		79.552,68		0,00		
	Competenza	10.000,00			0,00		2.541,26		2.541,26		7.458,74		-
	Totale	89.552,68			1.812,38		80.281,56		82.093,94				
Capitolo/Articolo -> 24360 / 0 RIMBORSO CAUZIONI URBANISTICHE	Residuo	9.129,41			0,00		9.129,41		9.129,41		0,00		
	Competenza	0,00			0,00		0,00		0,00		0,00		
	Totale	9.129,41			0,00		9.129,41		9.129,41				
<b>INTERVENTO 5</b> Spese per servizi per conto di terzi													
<u>Codice di Bilancio</u> 4000005	Residuo	567.292,59			93.060,63		462.225,85		555.286,48		- 12.006,11		
	Competenza	774.500,00			68.572,64		105.013,82		173.586,46		- 600.913,54		
	Totale	1.341.792,59			161.633,27		567.239,67		728.872,94				
Capitolo/Articolo -> 24020 / 0 ELEZIONI E REFERENDUM-UFF.ELETTORALE	Residuo	130,63			0,00		0,00		0,00		130,63		-
	Competenza	250.000,00			0,00		0,00		0,00		250.000,00		-
	Totale	250.130,63			0,00		0,00		0,00				
Capitolo/Articolo -> 24021 / 0 ELEZIONI E REFERENDUM-UFF.TECNICO	Residuo	0,00			0,00		0,00		0,00		0,00		
	Competenza	70.000,00			0,00		70.000,00		70.000,00		0,00		
	Totale	70.000,00			0,00		70.000,00		70.000,00				
Capitolo/Articolo -> 24022 / 0 CENSIMENTO GEN.POPOLAZ. E ABITAZIONI	Residuo	103.626,54			65.172,46		27.734,58		92.907,04		10.719,50		-
	Competenza	0,00			0,00		0,00		0,00		0,00		
	Totale	103.626,54			65.172,46		27.734,58		92.907,04				
Capitolo/Articolo -> 24110 / 0 CONTO TERZI-FONDI DIRITTO ALLO STUDIO	Residuo	13.453,47			13.146,64		282,20		13.428,84		24,63		-
	Competenza	38.500,00			11.108,39		27.391,61		38.500,00		0,00		
	Totale	51.953,47			24.255,03		27.673,81		51.928,84				





Data : 31/12/2012

## GESTIONE DELLE SPESE - ESERCIZIO 2012

DESCRIZIONE	RESIDUO COMPETENZA TOTALE	Res. conservati e stanz. definitivi di bilancio		Num. di rif.	Conto del tesoriere Mandati		Determinazione Dei Residui da Riportare		Impegni		Minori residui o economie		Motivi di minori res. att.
		Residui Competenza Totale	(A) (F) (M)		Residui Competenza Totale	(B) (G) (N)	Residui Competenza Totale	(C) (H) (O)	Residui Competenza Totale	(D=B+C) (I=G+H) (P=D+I)	(E=D-A) o (E=A-D) (L=I-F) o (L=F-I)		
Capitolo/Articolo -> 24230 / 0 DIRITTI CATASTALI	Residuo Competenza Totale	0,00 16.000,00 16.000,00			0,00 0,00 0,00		0,00 0,00 0,00	0,00 0,00 0,00	0,00 0,00 0,00	0,00 0,00 0,00	0,00 16.000,00	-	
Capitolo/Articolo -> 24240 / 0 SPESE ANTICIPATE PER CONTO TERZI	Residuo Competenza Totale	450.081,95 400.000,00 850.081,95			14.741,53 57.464,25 72.205,78		434.209,07 7.622,21 441.831,28	448.950,60 65.086,46 514.037,06	448.950,60 65.086,46 514.037,06	1.131,35 334.913,54	- -		
<b>INTERVENTO 6</b> Anticipazione di fondi per il servizio economato	Residuo Competenza Totale	0,00 17.000,00 17.000,00			0,00 0,00 0,00		0,00 17.000,00 17.000,00	0,00 17.000,00 17.000,00	0,00 17.000,00 17.000,00	0,00 0,00			
<u>Codice di Bilancio</u> 4000006													
Capitolo/Articolo -> 24300 / 0 ANTICIPAZIONI ALL'ECONOMO	Residuo Competenza Totale	0,00 17.000,00 17.000,00			0,00 0,00 0,00		0,00 17.000,00 17.000,00	0,00 17.000,00 17.000,00	0,00 17.000,00 17.000,00	0,00 0,00			
<b>INTERVENTO 7</b> Restituzione di depositi per spese contrattuali	Residuo Competenza Totale	5.335,69 100.000,00 105.335,69			4.858,56 31.619,72 36.478,28		305,96 2.178,15 2.484,11	5.164,52 33.797,87 38.962,39	5.164,52 33.797,87 38.962,39	- 171,17 - 66.202,13			
<u>Codice di Bilancio</u> 4000007													
Capitolo/Articolo -> 24180 / 0 RIMBORSO SPESE CONTRATTUALI	Residuo Competenza Totale	5.335,69 100.000,00 105.335,69			4.858,56 31.619,72 36.478,28		305,96 2.178,15 2.484,11	5.164,52 33.797,87 38.962,39	5.164,52 33.797,87 38.962,39	171,17 66.202,13	- -		
<b>TOTALE SERVIZIO</b> 0	Residuo Competenza Totale	682.462,08 3.361.500,00 4.043.962,08			108.535,42 1.708.529,32 1.817.064,74		561.749,38 154.775,71 716.525,09	670.284,80 1.863.305,03 2.533.589,83	670.284,80 1.863.305,03 2.533.589,83	- 12.177,28 - 1.498.194,97			
<b>TOTALE FUNZIONE</b> 0	Residuo Competenza Totale	682.462,08 3.361.500,00 4.043.962,08			108.535,42 1.708.529,32 1.817.064,74		561.749,38 154.775,71 716.525,09	670.284,80 1.863.305,03 2.533.589,83	670.284,80 1.863.305,03 2.533.589,83	- 12.177,28 - 1.498.194,97			
<b>TOTALE TITOLO</b> 4	Residuo Competenza Totale	682.462,08 3.361.500,00 4.043.962,08			108.535,42 1.708.529,32 1.817.064,74		561.749,38 154.775,71 716.525,09	670.284,80 1.863.305,03 2.533.589,83	670.284,80 1.863.305,03 2.533.589,83	- 12.177,28 - 1.498.194,97			



Residui attivi

---



## Elenco Residui : Anno 1982 a 2012 - Entrata

Titolo 1								
UEB 1010020 VOCE 41								
Capitolo/Articolo 24480 /0 IMPOSTA COM.IMMOBILIARE								
Anno	Gestione Residui				Gestione Competenza			
	Iniziale	Riscosso	Variazioni	Da Riscuotere	Assestato	Accertato	Riscosso	Da Riscuotere
2009	269.112,29	20.842,85	0,00	248.269,44	0,00	0,00	0,00	0,00
2010	583.742,75	41.947,52	0,00	541.795,23	0,00	0,00	0,00	0,00
2011	674.545,98	296.531,99	0,00	378.013,99	0,00	0,00	0,00	0,00
Tot. Cap	1.527.401,02	359.322,36	0,00	1.168.078,66		0,00	0,00	0,00
Capitolo/Articolo 24520 /0 ICI-ARRETRATI								
Anno	Gestione Residui				Gestione Competenza			
	Iniziale	Riscosso	Variazioni	Da Riscuotere	Assestato	Accertato	Riscosso	Da Riscuotere
2009	44.767,50	8.272,47	0,00	36.495,03	0,00	0,00	0,00	0,00
2012	0,00	0,00	0,00	0,00	120.000,00	94.066,35	94.020,25	46,10
Tot. Cap	44.767,50	8.272,47	0,00	36.495,03		94.066,35	94.020,25	46,10
Tot. UEB	1.572.168,52	367.594,83	0,00	1.204.573,69		94.066,35	94.020,25	46,10
UEB 1010030 VOCE 41								
Capitolo/Articolo 24530 /0 I.M.U.								
Anno	Gestione Residui				Gestione Competenza			
	Iniziale	Riscosso	Variazioni	Da Riscuotere	Assestato	Accertato	Riscosso	Da Riscuotere
2012	0,00	0,00	0,00	0,00	10.179.000,00	10.746.865,01	10.453.496,01	293.369,00
Tot. Cap	0,00	0,00	0,00	0,00		10.746.865,01	10.453.496,01	293.369,00
Tot. UEB	0,00	0,00	0,00	0,00		10.746.865,01	10.453.496,01	293.369,00
UEB 1010040 VOCE 59								
Capitolo/Articolo 24560 /0 ICIAP-ARRETRATI								
Anno	Gestione Residui				Gestione Competenza			
	Iniziale	Riscosso	Variazioni	Da Riscuotere	Assestato	Accertato	Riscosso	Da Riscuotere
2012	0,00	0,00	0,00	0,00	282,00	299,69	299,69	0,00
Tot. Cap	0,00	0,00	0,00	0,00		299,69	299,69	0,00
Tot. UEB	0,00	0,00	0,00	0,00		299,69	299,69	0,00
UEB 1010060 VOCE 59								
Capitolo/Articolo 24580 /0 IMPOSTA PUBBLICITA' ORDINARIA								
Anno	Gestione Residui				Gestione Competenza			
	Iniziale	Riscosso	Variazioni	Da Riscuotere	Assestato	Accertato	Riscosso	Da Riscuotere
2011	17.361,19	17.361,19	0,00	0,00	0,00	0,00	0,00	0,00
2012	0,00	0,00	0,00	0,00	250.000,00	265.888,76	235.644,89	30.243,87
Tot. Cap	17.361,19	17.361,19	0,00	0,00		265.888,76	235.644,89	30.243,87
Capitolo/Articolo 24600 /0 IMPOSTA PUBBLICITA' TEMPORANEA								
Anno	Gestione Residui				Gestione Competenza			
	Iniziale	Riscosso	Variazioni	Da Riscuotere	Assestato	Accertato	Riscosso	Da Riscuotere
2011	2.827,27	2.827,27	0,00	0,00	0,00	0,00	0,00	0,00
2012	0,00	0,00	0,00	0,00	7.000,00	6.095,23	5.169,34	925,89
Tot. Cap	2.827,27	2.827,27	0,00	0,00		6.095,23	5.169,34	925,89
Tot. UEB	20.188,46	20.188,46	0,00	0,00		271.983,99	240.814,23	31.169,76
UEB 1010080 VOCE 44								



## Elenco Residui : Anno 1982 a 2012 - Entrata

UEB		1010080		VOCE		44		
Capitolo/Articolo		24620		/0		ADDIZIONALE ENERGIA ELETTRICA		
Anno	Gestione Residui				Gestione Competenza			
	Iniziale	Riscosso	Variazioni	Da Riscuotere	Assestato	Accertato	Riscosso	Da Riscuotere
2012	0,00	0,00	0,00	0,00	8.320,00	8.319,74	8.319,74	0,00
Tot. Cap	0,00	0,00	0,00	0,00		8.319,74	8.319,74	0,00
Tot. UEB	0,00	0,00	0,00	0,00		8.319,74	8.319,74	0,00

UEB		1010120		VOCE		42		
Capitolo/Articolo		24660		/0		IMPOSTA COMUNALE-ADDIZIONALE IRPEF		
Anno	Gestione Residui				Gestione Competenza			
	Iniziale	Riscosso	Variazioni	Da Riscuotere	Assestato	Accertato	Riscosso	Da Riscuotere
2011	1.297.503,69	1.297.503,69	0,00	0,00	0,00	0,00	0,00	0,00
2012	0,00	0,00	0,00	0,00	2.403.000,00	2.403.000,00	1.045.633,06	1.357.366,94
Tot. Cap	1.297.503,69	1.297.503,69	0,00	0,00		2.403.000,00	1.045.633,06	1.357.366,94
Tot. UEB	1.297.503,69	1.297.503,69	0,00	0,00		2.403.000,00	1.045.633,06	1.357.366,94

UEB		1010120		VOCE		59		
Capitolo/Articolo		24661		/0		CINQUE PER MILLE IRPEF		
Anno	Gestione Residui				Gestione Competenza			
	Iniziale	Riscosso	Variazioni	Da Riscuotere	Assestato	Accertato	Riscosso	Da Riscuotere
2012	0,00	0,00	0,00	0,00	11.458,00	11.457,99	11.457,99	0,00
Tot. Cap	0,00	0,00	0,00	0,00		11.457,99	11.457,99	0,00
Tot. UEB	0,00	0,00	0,00	0,00		11.457,99	11.457,99	0,00

UEB		1020220		VOCE		61		
Capitolo/Articolo		24740		/0		TASSA SMALT. RACCOLTA RIFIUTI SOLIDI URBANI		
Anno	Gestione Residui				Gestione Competenza			
	Iniziale	Riscosso	Variazioni	Da Riscuotere	Assestato	Accertato	Riscosso	Da Riscuotere
2005	19.429,47	3.465,43	-15.964,04	0,00	0,00	0,00	0,00	0,00
2007	74.230,82	998,97	-73.231,85	0,00	0,00	0,00	0,00	0,00
2008	55.148,04	6.994,27	0,00	48.153,77	0,00	0,00	0,00	0,00
2009	58.349,37	6.852,74	-13.679,62	37.817,01	0,00	0,00	0,00	0,00
2010	91.756,59	7.493,36	0,00	84.263,23	0,00	0,00	0,00	0,00
2011	289.652,35	242.649,04	0,00	47.003,31	0,00	0,00	0,00	0,00
2012	0,00	0,00	0,00	0,00	2.305.929,89	2.331.929,89	1.965.353,69	366.576,20
Tot. Cap	588.566,64	268.453,81	-102.875,51	217.237,32		2.331.929,89	1.965.353,69	366.576,20

Capitolo/Articolo		24760		/0		TASSA SMALT.RIFIUTI GIORNALIERA		
Anno	Gestione Residui				Gestione Competenza			
	Iniziale	Riscosso	Variazioni	Da Riscuotere	Assestato	Accertato	Riscosso	Da Riscuotere
2011	1.920,90	1.920,90	0,00	0,00	0,00	0,00	0,00	0,00
2012	0,00	0,00	0,00	0,00	35.000,00	35.367,09	35.270,77	96,32
Tot. Cap	1.920,90	1.920,90	0,00	0,00		35.367,09	35.270,77	96,32



COMUNE VIMERCATE

## Elenco Residui : Anno 1982 a 2012 - Entrata

UEB		1020220		VOCE		61		
Capitolo/Articolo		24780		/0		TASSA SMALT.RIFIUTI-ARRETRATI		
Anno	Gestione Residui				Gestione Competenza			
	Iniziale	Riscosso	Variazioni	Da Riscuotere	Assestato	Accertato	Riscosso	Da Riscuotere
2006	2.484,02	95,65	-2.388,37	0,00	0,00	0,00	0,00	0,00
2007	21.742,66	8.126,18	-11.487,00	2.129,48	0,00	0,00	0,00	0,00
2008	17.738,10	475,48	0,00	17.262,62	0,00	0,00	0,00	0,00
2010	25.060,95	115,25	-1.767,15	23.178,55	0,00	0,00	0,00	0,00
2011	10.502,40	3.841,93	0,00	6.660,47	0,00	0,00	0,00	0,00
2012	0,00	0,00	0,00	0,00	70.732,63	71.166,37	51.788,69	19.377,68
Tot. Cap	77.528,13	12.654,49	-15.642,52	49.231,12		71.166,37	51.788,69	19.377,68
Tot. UEB	668.015,67	283.029,20	-118.518,03	266.468,44		2.438.463,35	2.052.413,15	386.050,20

UEB		1020240		VOCE		61		
Capitolo/Articolo		24800		/0		ADDIZIONALE EX ECA SU T.S.R.		
Anno	Gestione Residui				Gestione Competenza			
	Iniziale	Riscosso	Variazioni	Da Riscuotere	Assestato	Accertato	Riscosso	Da Riscuotere
2007	8.999,23	899,75	0,00	8.099,48	0,00	0,00	0,00	0,00
2008	44.078,82	688,44	0,00	43.390,38	0,00	0,00	0,00	0,00
2009	9.497,65	610,38	-1.448,00	7.439,27	0,00	0,00	0,00	0,00
2010	14.251,45	740,47	-176,69	13.334,29	0,00	0,00	0,00	0,00
2011	29.387,94	20.334,22	0,00	9.053,72	0,00	0,00	0,00	0,00
2012	0,00	0,00	0,00	0,00	239.837,48	239.837,48	196.511,75	43.325,73
Tot. Cap	106.215,09	23.273,26	-1.624,69	81.317,14		239.837,48	196.511,75	43.325,73
Tot. UEB	106.215,09	23.273,26	-1.624,69	81.317,14		239.837,48	196.511,75	43.325,73

UEB		1020300		VOCE		69		
Capitolo/Articolo		24851		/0		PERMESSI A COSTRUIRE -SCOMPUTO -CONTR. COSTRUZIONE		
Anno	Gestione Residui				Gestione Competenza			
	Iniziale	Riscosso	Variazioni	Da Riscuotere	Assestato	Accertato	Riscosso	Da Riscuotere
2005	32.662,99	0,00	0,00	32.662,99	0,00	0,00	0,00	0,00
Tot. Cap	32.662,99	0,00	0,00	32.662,99		0,00	0,00	0,00
Tot. UEB	32.662,99	0,00	0,00	32.662,99		0,00	0,00	0,00

UEB		1030400		VOCE		0		
Capitolo/Articolo		24860		/0		DIRITTI PUBBLICHE AFFISSIONI		
Anno	Gestione Residui				Gestione Competenza			
	Iniziale	Riscosso	Variazioni	Da Riscuotere	Assestato	Accertato	Riscosso	Da Riscuotere
2011	12.316,60	12.316,60	0,00	0,00	0,00	0,00	0,00	0,00
2012	0,00	0,00	0,00	0,00	25.000,00	26.635,31	18.570,30	8.065,01
Tot. Cap	12.316,60	12.316,60	0,00	0,00		26.635,31	18.570,30	8.065,01
Tot. UEB	12.316,60	12.316,60	0,00	0,00		26.635,31	18.570,30	8.065,01

UEB		1030460		VOCE		0		
Capitolo/Articolo		24900		/0		FONDO SPERIMENTALE STATALE DI RIEQUILIBRIO		
Anno	Gestione Residui				Gestione Competenza			
	Iniziale	Riscosso	Variazioni	Da Riscuotere	Assestato	Accertato	Riscosso	Da Riscuotere
2011	25.091,43	25.091,43	0,00	0,00	0,00	0,00	0,00	0,00
2012	0,00	0,00	0,00	0,00	803.000,00	802.915,40	756.828,05	46.087,35
Tot. Cap	25.091,43	25.091,43	0,00	0,00		802.915,40	756.828,05	46.087,35
Tot. UEB	25.091,43	25.091,43	0,00	0,00		802.915,40	756.828,05	46.087,35
Tot. Titolo	3.734.162,45	2.028.997,47	-120.142,72	1.585.022,26		17.043.844,31	14.878.364,22	2.165.480,09

Titolo 2	
----------	--



COMUNE VIMERCATE

## Elenco Residui : Anno 1982 a 2012 - Entrata

UEB 2010500 VOCE 0								
Capitolo/Articolo 25020 /0 CONTRIBUTO STAT.ORDINARIO								
Anno	Gestione Residui				Gestione Competenza			
	Iniziale	Riscosso	Variazioni	Da Riscuotere	Assestato	Accertato	Riscosso	Da Riscuotere
2012	0,00	0,00	0,00	0,00	87.759,00	202.421,21	202.421,21	0,00
Tot. Cap	0,00	0,00	0,00	0,00		202.421,21	202.421,21	0,00
Capitolo/Articolo 25100 /0 CONTR.STAT.MENSA INSEGNANTI								
Anno	Gestione Residui				Gestione Competenza			
	Iniziale	Riscosso	Variazioni	Da Riscuotere	Assestato	Accertato	Riscosso	Da Riscuotere
2011	44.000,00	40.541,04	-3.458,96	0,00	0,00	0,00	0,00	0,00
2012	0,00	0,00	0,00	0,00	40.000,00	53.651,09	53.651,09	0,00
Tot. Cap	44.000,00	40.541,04	-3.458,96	0,00		53.651,09	53.651,09	0,00
Capitolo/Articolo 32020 /0 CONTRIBUTO IVA GENERALE								
Anno	Gestione Residui				Gestione Competenza			
	Iniziale	Riscosso	Variazioni	Da Riscuotere	Assestato	Accertato	Riscosso	Da Riscuotere
2010	2.669,34	0,00	-2.669,34	0,00	0,00	0,00	0,00	0,00
Tot. Cap	2.669,34	0,00	-2.669,34	0,00		0,00	0,00	0,00
Tot. UEB	46.669,34	40.541,04	-6.128,30	0,00		256.072,30	256.072,30	0,00
UEB 2020600 VOCE 0								
Capitolo/Articolo 25340 /0 CONTR.REG.-ANNUAL.MUTUO L.9/73 SIST. MUNIC.								
Anno	Gestione Residui				Gestione Competenza			
	Iniziale	Riscosso	Variazioni	Da Riscuotere	Assestato	Accertato	Riscosso	Da Riscuotere
2012	0,00	0,00	0,00	0,00	620,00	619,75	619,75	0,00
Tot. Cap	0,00	0,00	0,00	0,00		619,75	619,75	0,00
Capitolo/Articolo 25460 /0 CONTR.REG.-MUST								
Anno	Gestione Residui				Gestione Competenza			
	Iniziale	Riscosso	Variazioni	Da Riscuotere	Assestato	Accertato	Riscosso	Da Riscuotere
2012	0,00	0,00	0,00	0,00	10.000,00	10.000,00	7.500,00	2.500,00
Tot. Cap	0,00	0,00	0,00	0,00		10.000,00	7.500,00	2.500,00
Tot. UEB	0,00	0,00	0,00	0,00		10.619,75	8.119,75	2.500,00
UEB 2020620 VOCE 0								
Capitolo/Articolo 25380 /0 CONTR.REG.-PROGETTI POLIZIA MUNICIPALE								
Anno	Gestione Residui				Gestione Competenza			
	Iniziale	Riscosso	Variazioni	Da Riscuotere	Assestato	Accertato	Riscosso	Da Riscuotere
2011	26.005,84	26.005,84	0,00	0,00	0,00	0,00	0,00	0,00
2012	0,00	0,00	0,00	0,00	13.760,00	13.760,00	13.760,00	0,00
Tot. Cap	26.005,84	26.005,84	0,00	0,00		13.760,00	13.760,00	0,00
Tot. UEB	26.005,84	26.005,84	0,00	0,00		13.760,00	13.760,00	0,00
UEB 2020640 VOCE 0								
Capitolo/Articolo 25400 /0 CONTR.REG.-ANN.MUTUO L.40/74 SC.ELEM.E MAT.								
Anno	Gestione Residui				Gestione Competenza			
	Iniziale	Riscosso	Variazioni	Da Riscuotere	Assestato	Accertato	Riscosso	Da Riscuotere
2012	0,00	0,00	0,00	0,00	3.874,00	3.873,43	3.873,43	0,00
Tot. Cap	0,00	0,00	0,00	0,00		3.873,43	3.873,43	0,00
Capitolo/Articolo 25420 /0 CONTR.REG.-DOTE SCUOLA								
Anno	Gestione Residui				Gestione Competenza			
	Iniziale	Riscosso	Variazioni	Da Riscuotere	Assestato	Accertato	Riscosso	Da Riscuotere
2012	0,00	0,00	0,00	0,00	30.000,00	14.145,00	14.145,00	0,00
Tot. Cap	0,00	0,00	0,00	0,00		14.145,00	14.145,00	0,00
Tot. UEB	0,00	0,00	0,00	0,00		18.018,43	18.018,43	0,00



COMUNE VIMERCATE

## Elenco Residui : Anno 1982 a 2012 - Entrata

UEB 2020660 VOCE 0								
Capitolo/Articolo 25480 /0 CONTR.REG.-SIST.BIBL.VIMERCATESE								
Anno	Gestione Residui				Gestione Competenza			
	Iniziale	Riscosso	Variazioni	Da Riscuotere	Assestato	Accertato	Riscosso	Da Riscuotere
2011	6.000,00	4.500,00	0,00	1.500,00	0,00	0,00	0,00	0,00
2012	0,00	0,00	0,00	0,00	39.699,82	39.699,82	39.699,82	0,00
Tot. Cap	6.000,00	4.500,00	0,00	1.500,00		39.699,82	39.699,82	0,00
Tot. UEB	6.000,00	4.500,00	0,00	1.500,00		39.699,82	39.699,82	0,00
UEB 2020740 VOCE 0								
Capitolo/Articolo 25515 /0 CONTR.REG.- PROGETTO DISTRETTO DEL COMMERCIO								
Anno	Gestione Residui				Gestione Competenza			
	Iniziale	Riscosso	Variazioni	Da Riscuotere	Assestato	Accertato	Riscosso	Da Riscuotere
2011	97.414,00	0,00	-16.673,54	80.740,46	0,00	0,00	0,00	0,00
Tot. Cap	97.414,00	0,00	-16.673,54	80.740,46		0,00	0,00	0,00
Tot. UEB	97.414,00	0,00	-16.673,54	80.740,46		0,00	0,00	0,00
UEB 2020760 VOCE 0								
Capitolo/Articolo 25520 /0 CONTR.REG.-ASILO NIDO								
Anno	Gestione Residui				Gestione Competenza			
	Iniziale	Riscosso	Variazioni	Da Riscuotere	Assestato	Accertato	Riscosso	Da Riscuotere
2011	27.562,96	27.562,96	0,00	0,00	0,00	0,00	0,00	0,00
2012	0,00	0,00	0,00	0,00	19.764,43	19.764,43	0,00	19.764,43
Tot. Cap	27.562,96	27.562,96	0,00	0,00		19.764,43	0,00	19.764,43
Capitolo/Articolo 25670 /0 CONTR.REG.-CAG								
Anno	Gestione Residui				Gestione Competenza			
	Iniziale	Riscosso	Variazioni	Da Riscuotere	Assestato	Accertato	Riscosso	Da Riscuotere
2011	7.929,23	7.929,23	0,00	0,00	0,00	0,00	0,00	0,00
Tot. Cap	7.929,23	7.929,23	0,00	0,00		0,00	0,00	0,00
Capitolo/Articolo 25680 /0 CONTR.REG.-ASSIST.DOMICILIARE ANZIANI								
Anno	Gestione Residui				Gestione Competenza			
	Iniziale	Riscosso	Variazioni	Da Riscuotere	Assestato	Accertato	Riscosso	Da Riscuotere
2011	23.449,68	23.449,68	0,00	0,00	0,00	0,00	0,00	0,00
2012	0,00	0,00	0,00	0,00	19.003,66	19.003,66	0,00	19.003,66
Tot. Cap	23.449,68	23.449,68	0,00	0,00		19.003,66	0,00	19.003,66
Capitolo/Articolo 25700 /0 CONTR.REG.-CENTRO ESTIVO MINORI								
Anno	Gestione Residui				Gestione Competenza			
	Iniziale	Riscosso	Variazioni	Da Riscuotere	Assestato	Accertato	Riscosso	Da Riscuotere
2011	7.695,51	7.695,51	0,00	0,00	0,00	0,00	0,00	0,00
Tot. Cap	7.695,51	7.695,51	0,00	0,00		0,00	0,00	0,00
Capitolo/Articolo 25720 /0 CONTR.REG.-ASSIS.MINORI DPR 616								
Anno	Gestione Residui				Gestione Competenza			
	Iniziale	Riscosso	Variazioni	Da Riscuotere	Assestato	Accertato	Riscosso	Da Riscuotere
2011	57.288,54	57.288,54	0,00	0,00	0,00	0,00	0,00	0,00
2012	0,00	0,00	0,00	0,00	29.325,98	29.325,98	0,00	29.325,98
Tot. Cap	57.288,54	57.288,54	0,00	0,00		29.325,98	0,00	29.325,98
Capitolo/Articolo 25740 /0 CONTR.REG.-ASS.DOM.HANDICAPP.L.162/98								
Anno	Gestione Residui				Gestione Competenza			
	Iniziale	Riscosso	Variazioni	Da Riscuotere	Assestato	Accertato	Riscosso	Da Riscuotere
2011	5.130,63	4.919,05	-211,58	0,00	0,00	0,00	0,00	0,00
Tot. Cap	5.130,63	4.919,05	-211,58	0,00		0,00	0,00	0,00





COMUNE VIMERCATE

## Elenco Residui : Anno 1982 a 2012 - Entrata

UEB 2020760 VOCE 0								
Capitolo/Articolo 26020 /0 CONTR.REG.-FONDO SOCIALE L.431/98								
Anno	Gestione Residui				Gestione Competenza			
	Iniziale	Riscosso	Variazioni	Da Riscuotere	Assestato	Accertato	Riscosso	Da Riscuotere
2012	0,00	0,00	0,00	0,00	70.000,00	25.476,78	25.476,78	0,00
Tot. Cap	0,00	0,00	0,00	0,00		25.476,78	25.476,78	0,00
Tot. UEB	129.056,55	128.844,97	-211,58	0,00		93.570,85	25.476,78	68.094,07

UEB 2041230 VOCE 0								
Capitolo/Articolo 26080 /0 CONTR.CEE-AGEA-MENSE SCOLASTICHE								
Anno	Gestione Residui				Gestione Competenza			
	Iniziale	Riscosso	Variazioni	Da Riscuotere	Assestato	Accertato	Riscosso	Da Riscuotere
2011	5.000,00	5.000,00	0,00	0,00	0,00	0,00	0,00	0,00
2012	0,00	0,00	0,00	0,00	5.000,00	5.000,00	2.313,88	2.686,12
Tot. Cap	5.000,00	5.000,00	0,00	0,00		5.000,00	2.313,88	2.686,12
Tot. UEB	5.000,00	5.000,00	0,00	0,00		5.000,00	2.313,88	2.686,12

UEB 2051400 VOCE 3								
Capitolo/Articolo 26140 /0 CONTR.PROV.-SCUOLE SUPERIORI-L.23/96								
Anno	Gestione Residui				Gestione Competenza			
	Iniziale	Riscosso	Variazioni	Da Riscuotere	Assestato	Accertato	Riscosso	Da Riscuotere
2009	11.540,35	11.540,35	0,00	0,00	0,00	0,00	0,00	0,00
2012	0,00	0,00	0,00	0,00	32.385,16	32.385,16	32.385,16	0,00
Tot. Cap	11.540,35	11.540,35	0,00	0,00		32.385,16	32.385,16	0,00

Capitolo/Articolo 26235 /0 CONTR.PROV.-MUST								
Anno	Gestione Residui				Gestione Competenza			
	Iniziale	Riscosso	Variazioni	Da Riscuotere	Assestato	Accertato	Riscosso	Da Riscuotere
2011	17.453,50	10.000,00	0,00	7.453,50	0,00	0,00	0,00	0,00
2012	0,00	0,00	0,00	0,00	19.850,00	19.850,00	0,00	19.850,00
Tot. Cap	17.453,50	10.000,00	0,00	7.453,50		19.850,00	0,00	19.850,00

Capitolo/Articolo 26242 /0 CONTR.PROV.-POLO DEL VIMERCATESE								
Anno	Gestione Residui				Gestione Competenza			
	Iniziale	Riscosso	Variazioni	Da Riscuotere	Assestato	Accertato	Riscosso	Da Riscuotere
2011	17.125,00	17.125,00	0,00	0,00	0,00	0,00	0,00	0,00
Tot. Cap	17.125,00	17.125,00	0,00	0,00		0,00	0,00	0,00

Capitolo/Articolo 26280 /0 CONTR.PROV.-SIST.BIBL.VIMERCATESE								
Anno	Gestione Residui				Gestione Competenza			
	Iniziale	Riscosso	Variazioni	Da Riscuotere	Assestato	Accertato	Riscosso	Da Riscuotere
2012	0,00	0,00	0,00	0,00	24.914,81	52.397,21	52.397,21	0,00
Tot. Cap	0,00	0,00	0,00	0,00		52.397,21	52.397,21	0,00

Capitolo/Articolo 26321 /0 CONTR.PROV.-PLIS CAVALLERA								
Anno	Gestione Residui				Gestione Competenza			
	Iniziale	Riscosso	Variazioni	Da Riscuotere	Assestato	Accertato	Riscosso	Da Riscuotere
2010	68.905,25	2.397,50	0,00	66.507,75	0,00	0,00	0,00	0,00
2011	33.345,44	1.634,25	0,00	31.711,19	0,00	0,00	0,00	0,00
2012	0,00	0,00	0,00	0,00	27.200,00	27.200,00	0,00	27.200,00
Tot. Cap	102.250,69	4.031,75	0,00	98.218,94		27.200,00	0,00	27.200,00
Tot. UEB	148.369,54	42.697,10	0,00	105.672,44		131.832,37	84.782,37	47.050,00

UEB 2051420 VOCE 4								
--------------------	--	--	--	--	--	--	--	--



COMUNE VIMERCATE

## Elenco Residui : Anno 1982 a 2012 - Entrata

UEB 2051420 VOCE 4								
Capitolo/Articolo 26380 /0 CONTR.COMUNI-SISTEMA BIBLIOTECARIO								
Anno	Gestione Residui				Gestione Competenza			
	Iniziale	Riscosso	Variazioni	Da Riscuotere	Assestato	Accertato	Riscosso	Da Riscuotere
2011	8.050,16	7.985,46	-3,50	61,20	0,00	0,00	0,00	0,00
2012	0,00	0,00	0,00	0,00	305.408,60	305.404,30	264.095,90	41.308,40
Tot. Cap	8.050,16	7.985,46	-3,50	61,20		305.404,30	264.095,90	41.308,40
Capitolo/Articolo 26400 /0 CONTR.COMUNI-S.B.V.-ASSISTENZA HARDWARE								
Anno	Gestione Residui				Gestione Competenza			
	Iniziale	Riscosso	Variazioni	Da Riscuotere	Assestato	Accertato	Riscosso	Da Riscuotere
2010	908,20	658,20	-1,42	248,58	0,00	0,00	0,00	0,00
2011	1.643,28	1.456,50	0,00	186,78	0,00	0,00	0,00	0,00
2012	0,00	0,00	0,00	0,00	17.127,55	17.658,91	16.271,04	1.387,87
Tot. Cap	2.551,48	2.114,70	-1,42	435,36		17.658,91	16.271,04	1.387,87
Capitolo/Articolo 26420 /0 CONTR.COMUNI-S.B.V.-CONNESSIONE INTERNET								
Anno	Gestione Residui				Gestione Competenza			
	Iniziale	Riscosso	Variazioni	Da Riscuotere	Assestato	Accertato	Riscosso	Da Riscuotere
2008	1.330,00	0,00	0,00	1.330,00	0,00	0,00	0,00	0,00
2010	1.146,00	1.146,00	0,00	0,00	0,00	0,00	0,00	0,00
2011	2.292,00	2.292,00	0,00	0,00	0,00	0,00	0,00	0,00
2012	0,00	0,00	0,00	0,00	25.300,00	25.300,00	24.400,00	900,00
Tot. Cap	4.768,00	3.438,00	0,00	1.330,00		25.300,00	24.400,00	900,00
Capitolo/Articolo 26440 /0 CONTR.COMUNI-S.B.V.-ACQ.HARDWARE								
Anno	Gestione Residui				Gestione Competenza			
	Iniziale	Riscosso	Variazioni	Da Riscuotere	Assestato	Accertato	Riscosso	Da Riscuotere
2006	187,37	187,37	0,00	0,00	0,00	0,00	0,00	0,00
2009	2.951,20	1.300,80	-1.650,40	0,00	0,00	0,00	0,00	0,00
2011	30.000,00	17.845,05	-9.893,46	2.261,49	0,00	0,00	0,00	0,00
2012	0,00	0,00	0,00	0,00	0,00	0,00	0,00	0,00
Tot. Cap	33.138,57	19.333,22	-11.543,86	2.261,49		0,00	0,00	0,00
Capitolo/Articolo 26468 /0 CONTR.COMUNI-CIRCONDARIO								
Anno	Gestione Residui				Gestione Competenza			
	Iniziale	Riscosso	Variazioni	Da Riscuotere	Assestato	Accertato	Riscosso	Da Riscuotere
2011	8.421,61	5.835,70	-2.585,91	0,00	0,00	0,00	0,00	0,00
Tot. Cap	8.421,61	5.835,70	-2.585,91	0,00		0,00	0,00	0,00
Capitolo/Articolo 26520 /0 CONTR.COMUNI-FUNZIONAMENTO S.E.C.								
Anno	Gestione Residui				Gestione Competenza			
	Iniziale	Riscosso	Variazioni	Da Riscuotere	Assestato	Accertato	Riscosso	Da Riscuotere
2010	777,05	777,05	0,00	0,00	0,00	0,00	0,00	0,00
2011	18.666,61	18.661,76	-4,85	0,00	0,00	0,00	0,00	0,00
2012	0,00	0,00	0,00	0,00	20.000,00	17.061,39	0,00	17.061,39
Tot. Cap	19.443,66	19.438,81	-4,85	0,00		17.061,39	0,00	17.061,39
Capitolo/Articolo 26621 /0 SERVIZIO CATASTALE-GESTIONE ASSOCIATA								
Anno	Gestione Residui				Gestione Competenza			
	Iniziale	Riscosso	Variazioni	Da Riscuotere	Assestato	Accertato	Riscosso	Da Riscuotere
2009	9.799,00	9.795,00	-4,00	0,00	0,00	0,00	0,00	0,00
2010	27.726,00	27.723,42	-2,58	0,00	0,00	0,00	0,00	0,00
2011	169.199,85	129.574,00	-14.882,85	24.743,00	0,00	0,00	0,00	0,00
2012	0,00	0,00	0,00	0,00	155.514,00	155.514,00	1.043,00	154.471,00
Tot. Cap	206.724,85	167.092,42	-14.889,43	24.743,00		155.514,00	1.043,00	154.471,00



## Elenco Residui : Anno 1982 a 2012 - Entrata

UEB 2051420 VOCE 4								
Capitolo/Articolo 26635 /0 CONTR.COMUNI-PLIS CAVALLERA								
Anno	Gestione Residui				Gestione Competenza			
	Iniziale	Riscosso	Variazioni	Da Riscuotere	Assestato	Accertato	Riscosso	Da Riscuotere
2012	0,00	0,00	0,00	0,00	25.000,00	25.000,00	25.000,00	0,00
Tot. Cap	0,00	0,00	0,00	0,00		25.000,00	25.000,00	0,00
Capitolo/Articolo 26640 /0 CONTR.COMUNI-AGENDA 21 SOVRALocale								
Anno	Gestione Residui				Gestione Competenza			
	Iniziale	Riscosso	Variazioni	Da Riscuotere	Assestato	Accertato	Riscosso	Da Riscuotere
2010	2.436,35	1.655,40	-780,95	0,00	0,00	0,00	0,00	0,00
2011	3.601,20	2.818,50	-782,70	0,00	0,00	0,00	0,00	0,00
Tot. Cap	6.037,55	4.473,90	-1.563,65	0,00		0,00	0,00	0,00
Capitolo/Articolo 26870 /0 COMUNI- RIMBORSO LIBRI DI TESTO SC. PRIMARIA								
Anno	Gestione Residui				Gestione Competenza			
	Iniziale	Riscosso	Variazioni	Da Riscuotere	Assestato	Accertato	Riscosso	Da Riscuotere
2010	59,60	0,00	0,00	59,60	0,00	0,00	0,00	0,00
2011	25,66	0,00	0,00	25,66	0,00	0,00	0,00	0,00
2012	0,00	0,00	0,00	0,00	3.000,00	3.395,61	2.947,36	448,25
Tot. Cap	85,26	0,00	0,00	85,26		3.395,61	2.947,36	448,25
Capitolo/Articolo 26890 /0 PEDEMONTANA-RIMBORSO QUOTE DA COMUNI								
Anno	Gestione Residui				Gestione Competenza			
	Iniziale	Riscosso	Variazioni	Da Riscuotere	Assestato	Accertato	Riscosso	Da Riscuotere
2005	2.575,94	0,00	0,00	2.575,94	0,00	0,00	0,00	0,00
Tot. Cap	2.575,94	0,00	0,00	2.575,94		0,00	0,00	0,00
Tot. UEB	291.797,08	229.712,21	-30.592,62	31.492,25		549.334,21	333.757,30	215.576,91
UEB 2051460 VOCE 7								
Capitolo/Articolo 27020 /0 OFFERTA SOCIALE- CONTR. PROG. ADULTI IN DIFFICOLTA'								
Anno	Gestione Residui				Gestione Competenza			
	Iniziale	Riscosso	Variazioni	Da Riscuotere	Assestato	Accertato	Riscosso	Da Riscuotere
2012	0,00	0,00	0,00	0,00	10.000,00	10.000,00	10.000,00	0,00
Tot. Cap	0,00	0,00	0,00	0,00		10.000,00	10.000,00	0,00
Tot. UEB	0,00	0,00	0,00	0,00		10.000,00	10.000,00	0,00
Tot. Titolo	750.312,35	477.301,16	-53.606,04	219.405,15		1.127.907,73	792.000,63	335.907,10
<b>Titolo 3</b>								
UEB 3011500 VOCE 0								
Capitolo/Articolo 27120 /0 DIRITTI SEGRETERIA ATTI CONTRATTUALI								
Anno	Gestione Residui				Gestione Competenza			
	Iniziale	Riscosso	Variazioni	Da Riscuotere	Assestato	Accertato	Riscosso	Da Riscuotere
2011	1.364,60	1.364,60	0,00	0,00	0,00	0,00	0,00	0,00
2012	0,00	0,00	0,00	0,00	23.000,00	14.563,00	12.963,27	1.599,73
Tot. Cap	1.364,60	1.364,60	0,00	0,00		14.563,00	12.963,27	1.599,73
Capitolo/Articolo 27121 /0 RIMBORSO SPESE NOTIFICAZIONE ATTI								
Anno	Gestione Residui				Gestione Competenza			
	Iniziale	Riscosso	Variazioni	Da Riscuotere	Assestato	Accertato	Riscosso	Da Riscuotere
2011	112,00	112,00	0,00	0,00	0,00	0,00	0,00	0,00
2012	0,00	0,00	0,00	0,00	4.389,64	5.232,88	4.682,64	550,24
Tot. Cap	112,00	112,00	0,00	0,00		5.232,88	4.682,64	550,24



## Elenco Residui : Anno 1982 a 2012 - Entrata

UEB 3011500 VOCE 0								
Capitolo/Articolo 27180 /0 RIMBORSO SPESE LEGALI								
Anno	Gestione Residui				Gestione Competenza			
	Iniziale	Riscosso	Variazioni	Da Riscuotere	Assestato	Accertato	Riscosso	Da Riscuotere
2009	8.897,00	3.620,00	0,00	5.277,00	0,00	0,00	0,00	0,00
2010	3.120,00	0,00	0,00	3.120,00	0,00	0,00	0,00	0,00
2012	0,00	0,00	0,00	0,00	2.538,84	1.180,00	1.180,00	0,00
Tot. Cap	12.017,00	3.620,00	0,00	8.397,00		1.180,00	1.180,00	0,00
Capitolo/Articolo 27240 /0 CONTRAVVENZIONI REGOLAMENTI COM.LI								
Anno	Gestione Residui				Gestione Competenza			
	Iniziale	Riscosso	Variazioni	Da Riscuotere	Assestato	Accertato	Riscosso	Da Riscuotere
2011	3.546,61	3.546,61	0,00	0,00	0,00	0,00	0,00	0,00
2012	0,00	0,00	0,00	0,00	7.000,00	4.174,19	1.457,39	2.716,80
Tot. Cap	3.546,61	3.546,61	0,00	0,00		4.174,19	1.457,39	2.716,80
Capitolo/Articolo 27260 /0 RETTE MENSA DIPENDENTI								
Anno	Gestione Residui				Gestione Competenza			
	Iniziale	Riscosso	Variazioni	Da Riscuotere	Assestato	Accertato	Riscosso	Da Riscuotere
2012	0,00	0,00	0,00	0,00	20.300,00	20.194,61	19.001,21	1.193,40
Tot. Cap	0,00	0,00	0,00	0,00		20.194,61	19.001,21	1.193,40
Capitolo/Articolo 27280 /0 RIMBORSO QUOTE DA DIPENDENTI								
Anno	Gestione Residui				Gestione Competenza			
	Iniziale	Riscosso	Variazioni	Da Riscuotere	Assestato	Accertato	Riscosso	Da Riscuotere
2012	0,00	0,00	0,00	0,00	8.500,00	11.433,81	11.433,81	0,00
Tot. Cap	0,00	0,00	0,00	0,00		11.433,81	11.433,81	0,00
Capitolo/Articolo 27320 /0 RECUPERO QUOTE INAIL E PREVID. DIPENDENTI								
Anno	Gestione Residui				Gestione Competenza			
	Iniziale	Riscosso	Variazioni	Da Riscuotere	Assestato	Accertato	Riscosso	Da Riscuotere
2012	0,00	0,00	0,00	0,00	803,00	802,26	802,26	0,00
Tot. Cap	0,00	0,00	0,00	0,00		802,26	802,26	0,00
Tot. UEB	17.040,21	8.643,21	0,00	8.397,00		57.580,75	51.520,58	6.060,17
UEB 3011540 VOCE 0								
Capitolo/Articolo 27380 /0 DIRITTI SEGRETERIA SU ATTI ANAGRAFICI								
Anno	Gestione Residui				Gestione Competenza			
	Iniziale	Riscosso	Variazioni	Da Riscuotere	Assestato	Accertato	Riscosso	Da Riscuotere
2012	0,00	0,00	0,00	0,00	2.900,00	2.967,92	2.771,30	196,62
Tot. Cap	0,00	0,00	0,00	0,00		2.967,92	2.771,30	196,62
Capitolo/Articolo 27400 /0 DIRITTI SU CARTE D'IDENTITA'								
Anno	Gestione Residui				Gestione Competenza			
	Iniziale	Riscosso	Variazioni	Da Riscuotere	Assestato	Accertato	Riscosso	Da Riscuotere
2012	0,00	0,00	0,00	0,00	18.600,00	21.434,65	20.474,85	959,80
Tot. Cap	0,00	0,00	0,00	0,00		21.434,65	20.474,85	959,80
Tot. UEB	0,00	0,00	0,00	0,00		24.402,57	23.246,15	1.156,42
UEB 3011560 VOCE 0								
Capitolo/Articolo 27480 /0 RIMBORSO STAMPATI FOTOCOPIE DISEGNI								
Anno	Gestione Residui				Gestione Competenza			
	Iniziale	Riscosso	Variazioni	Da Riscuotere	Assestato	Accertato	Riscosso	Da Riscuotere
2011	106,60	106,60	0,00	0,00	0,00	0,00	0,00	0,00
2012	0,00	0,00	0,00	0,00	4.000,00	2.143,68	2.109,88	33,80
Tot. Cap	106,60	106,60	0,00	0,00		2.143,68	2.109,88	33,80



COMUNE VIMERCATE

## Elenco Residui : Anno 1982 a 2012 - Entrata

UEB 3011560 VOCE 0								
Capitolo/Articolo 27500 /0 RIMBORSO SPESE POSTALI								
Anno	Gestione Residui				Gestione Competenza			
	Iniziale	Riscosso	Variazioni	Da Riscuotere	Assestato	Accertato	Riscosso	Da Riscuotere
2012	0,00	0,00	0,00	0,00	800,00	649,92	649,92	0,00
Tot. Cap	0,00	0,00	0,00	0,00		649,92	649,92	0,00
Capitolo/Articolo 27520 /0 RIMBORSO SPESE TELEFONICHE								
Anno	Gestione Residui				Gestione Competenza			
	Iniziale	Riscosso	Variazioni	Da Riscuotere	Assestato	Accertato	Riscosso	Da Riscuotere
2011	378,88	378,88	0,00	0,00	0,00	0,00	0,00	0,00
2012	0,00	0,00	0,00	0,00	500,00	506,49	226,65	279,84
Tot. Cap	378,88	378,88	0,00	0,00		506,49	226,65	279,84
Capitolo/Articolo 27540 /0 RIMBORSO SPESE VARIE UTENZE COMUNALI								
Anno	Gestione Residui				Gestione Competenza			
	Iniziale	Riscosso	Variazioni	Da Riscuotere	Assestato	Accertato	Riscosso	Da Riscuotere
2012	0,00	0,00	0,00	0,00	5.000,00	3.735,07	3.735,07	0,00
Tot. Cap	0,00	0,00	0,00	0,00		3.735,07	3.735,07	0,00
Capitolo/Articolo 27560 /0 RIMBORSO CARTELLI PASSI CARRAI								
Anno	Gestione Residui				Gestione Competenza			
	Iniziale	Riscosso	Variazioni	Da Riscuotere	Assestato	Accertato	Riscosso	Da Riscuotere
2012	0,00	0,00	0,00	0,00	31,00	51,65	51,65	0,00
Tot. Cap	0,00	0,00	0,00	0,00		51,65	51,65	0,00
Capitolo/Articolo 27580 /0 RIMBORSO CARTELLI NUMERI CIVICI								
Anno	Gestione Residui				Gestione Competenza			
	Iniziale	Riscosso	Variazioni	Da Riscuotere	Assestato	Accertato	Riscosso	Da Riscuotere
2011	61,98	61,98	0,00	0,00	0,00	0,00	0,00	0,00
2012	0,00	0,00	0,00	0,00	250,00	41,32	41,32	0,00
Tot. Cap	61,98	61,98	0,00	0,00		41,32	41,32	0,00
Capitolo/Articolo 27620 /0 RIMBORSI E RECUPERI DIVERSI								
Anno	Gestione Residui				Gestione Competenza			
	Iniziale	Riscosso	Variazioni	Da Riscuotere	Assestato	Accertato	Riscosso	Da Riscuotere
2005	185,00	0,00	0,00	185,00	0,00	0,00	0,00	0,00
2011	8.304,00	8.304,00	0,00	0,00	0,00	0,00	0,00	0,00
2012	0,00	0,00	0,00	0,00	10.882,00	10.881,79	10.881,79	0,00
Tot. Cap	8.489,00	8.304,00	0,00	185,00		10.881,79	10.881,79	0,00
Tot. UEB	9.036,46	8.851,46	0,00	185,00		18.009,92	17.696,28	313,64
UEB 3011600 VOCE 0								
Capitolo/Articolo 27640 /0 SERV.VIGILANZA-RIMB.PROCED.SANZIONATORI								
Anno	Gestione Residui				Gestione Competenza			
	Iniziale	Riscosso	Variazioni	Da Riscuotere	Assestato	Accertato	Riscosso	Da Riscuotere
2011	6.725,40	6.725,40	0,00	0,00	0,00	0,00	0,00	0,00
2012	0,00	0,00	0,00	0,00	34.000,00	28.144,51	22.870,71	5.273,80
Tot. Cap	6.725,40	6.725,40	0,00	0,00		28.144,51	22.870,71	5.273,80
Capitolo/Articolo 27650 /0 COMMISSIONE VIGILANZA LOCALI- DIRITTI ACC.TI								
Anno	Gestione Residui				Gestione Competenza			
	Iniziale	Riscosso	Variazioni	Da Riscuotere	Assestato	Accertato	Riscosso	Da Riscuotere
2011	502,27	0,00	0,00	502,27	0,00	0,00	0,00	0,00
Tot. Cap	502,27	0,00	0,00	502,27		0,00	0,00	0,00
Tot. UEB	7.227,67	6.725,40	0,00	502,27		28.144,51	22.870,71	5.273,80
UEB 3011620 VOCE 0								



## Elenco Residui : Anno 1982 a 2012 - Entrata

UEB 3011620 VOCE 0								
Capitolo/Articolo 27700 /0 CONTRAVVENZIONI AL CODICE STRADA								
Anno	Gestione Residui				Gestione Competenza			
	Iniziale	Riscosso	Variazioni	Da Riscuotere	Assestato	Accertato	Riscosso	Da Riscuotere
2011	87.321,98	87.321,98	0,00	0,00	0,00	0,00	0,00	0,00
2012	0,00	0,00	0,00	0,00	330.000,00	273.500,27	230.161,48	43.338,79
Tot. Cap	87.321,98	87.321,98	0,00	0,00		273.500,27	230.161,48	43.338,79
Tot. UEB	87.321,98	87.321,98	0,00	0,00		273.500,27	230.161,48	43.338,79
UEB 3011700 VOCE 0								
Capitolo/Articolo 27730 /0 SCUOLE-RIMBORSO CONTRIBUTO TARSU								
Anno	Gestione Residui				Gestione Competenza			
	Iniziale	Riscosso	Variazioni	Da Riscuotere	Assestato	Accertato	Riscosso	Da Riscuotere
2007	20.563,00	0,00	-20.563,00	0,00	0,00	0,00	0,00	0,00
Tot. Cap	20.563,00	0,00	-20.563,00	0,00		0,00	0,00	0,00
Capitolo/Articolo 27800 /0 RETTE PRE-POST SCUOLE OBBLIGO RIL.IVA								
Anno	Gestione Residui				Gestione Competenza			
	Iniziale	Riscosso	Variazioni	Da Riscuotere	Assestato	Accertato	Riscosso	Da Riscuotere
2011	130,00	130,00	0,00	0,00	0,00	0,00	0,00	0,00
2012	0,00	0,00	0,00	0,00	17.510,00	17.980,00	17.980,00	0,00
Tot. Cap	130,00	130,00	0,00	0,00		17.980,00	17.980,00	0,00
Tot. UEB	20.693,00	130,00	-20.563,00	0,00		17.980,00	17.980,00	0,00
UEB 3011720 VOCE 0								
Capitolo/Articolo 27940 /0 BIBLIOTECHE-SANZIONI								
Anno	Gestione Residui				Gestione Competenza			
	Iniziale	Riscosso	Variazioni	Da Riscuotere	Assestato	Accertato	Riscosso	Da Riscuotere
2011	362,55	362,55	0,00	0,00	0,00	0,00	0,00	0,00
2012	0,00	0,00	0,00	0,00	4.700,00	4.372,47	4.158,37	214,10
Tot. Cap	362,55	362,55	0,00	0,00		4.372,47	4.158,37	214,10
Capitolo/Articolo 27960 /0 BIBLIOTECHE-INTERNET								
Anno	Gestione Residui				Gestione Competenza			
	Iniziale	Riscosso	Variazioni	Da Riscuotere	Assestato	Accertato	Riscosso	Da Riscuotere
2011	303,30	303,30	0,00	0,00	0,00	0,00	0,00	0,00
2012	0,00	0,00	0,00	0,00	3.100,00	3.250,20	3.069,60	180,60
Tot. Cap	303,30	303,30	0,00	0,00		3.250,20	3.069,60	180,60
Capitolo/Articolo 27980 /0 BIBLIOTECHE-RIMB.FOTOCOPIE								
Anno	Gestione Residui				Gestione Competenza			
	Iniziale	Riscosso	Variazioni	Da Riscuotere	Assestato	Accertato	Riscosso	Da Riscuotere
2011	72,50	72,50	0,00	0,00	0,00	0,00	0,00	0,00
2012	0,00	0,00	0,00	0,00	550,00	656,41	585,31	71,10
Tot. Cap	72,50	72,50	0,00	0,00		656,41	585,31	71,10
Capitolo/Articolo 28020 /0 RIMB.SPESE AMMINISTR. E VARIE SIST.BIBL.								
Anno	Gestione Residui				Gestione Competenza			
	Iniziale	Riscosso	Variazioni	Da Riscuotere	Assestato	Accertato	Riscosso	Da Riscuotere
2011	5.917,02	5.917,02	0,00	0,00	0,00	0,00	0,00	0,00
2012	0,00	0,00	0,00	0,00	5.500,00	5.862,59	0,00	5.862,59
Tot. Cap	5.917,02	5.917,02	0,00	0,00		5.862,59	0,00	5.862,59



COMUNE VIMERCATE

## Elenco Residui : Anno 1982 a 2012 - Entrata

UEB 3011720 VOCE 0								
Capitolo/Articolo 28040 /0 SIST.BIBL.-RIMBORSI SPESE VARIE								
Anno	Gestione Residui				Gestione Competenza			
	Iniziale	Riscosso	Variazioni	Da Riscuotere	Assestato	Accertato	Riscosso	Da Riscuotere
2010	2.000,00	2.000,00	0,00	0,00	0,00	0,00	0,00	0,00
2011	2.000,00	2.000,00	0,00	0,00	0,00	0,00	0,00	0,00
2012	0,00	0,00	0,00	0,00	1.300,00	1.300,00	0,00	1.300,00
Tot. Cap	4.000,00	4.000,00	0,00	0,00		1.300,00	0,00	1.300,00
Tot. UEB	10.655,37	10.655,37	0,00	0,00		15.441,67	7.813,28	7.628,39
UEB 3011740 VOCE 0								
Capitolo/Articolo 28065 /0 SALA PROVE-CANONE								
Anno	Gestione Residui				Gestione Competenza			
	Iniziale	Riscosso	Variazioni	Da Riscuotere	Assestato	Accertato	Riscosso	Da Riscuotere
2012	0,00	0,00	0,00	0,00	6.931,20	6.931,20	6.931,20	0,00
Tot. Cap	0,00	0,00	0,00	0,00		6.931,20	6.931,20	0,00
Capitolo/Articolo 28070 /0 VILLA SOTTOCASA-PROVENTI ATTIVITA'								
Anno	Gestione Residui				Gestione Competenza			
	Iniziale	Riscosso	Variazioni	Da Riscuotere	Assestato	Accertato	Riscosso	Da Riscuotere
2011	2.963,00	2.963,00	0,00	0,00	0,00	0,00	0,00	0,00
2012	0,00	0,00	0,00	0,00	30.000,00	32.132,87	30.818,02	1.314,85
Tot. Cap	2.963,00	2.963,00	0,00	0,00		32.132,87	30.818,02	1.314,85
Capitolo/Articolo 28100 /0 RETTE UNIVERSITA' TEMPO LIBERO RIL.IVA								
Anno	Gestione Residui				Gestione Competenza			
	Iniziale	Riscosso	Variazioni	Da Riscuotere	Assestato	Accertato	Riscosso	Da Riscuotere
2011	140,00	140,00	0,00	0,00	0,00	0,00	0,00	0,00
2012	0,00	0,00	0,00	0,00	32.865,00	33.950,00	33.810,00	140,00
Tot. Cap	140,00	140,00	0,00	0,00		33.950,00	33.810,00	140,00
Tot. UEB	3.103,00	3.103,00	0,00	0,00		73.014,07	71.559,22	1.454,85
UEB 3011780 VOCE 0								
Capitolo/Articolo 28220 /0 RIMB. LOCAZIONE PALESTRE OMNICOOMPENSIVO								
Anno	Gestione Residui				Gestione Competenza			
	Iniziale	Riscosso	Variazioni	Da Riscuotere	Assestato	Accertato	Riscosso	Da Riscuotere
2011	3.107,77	3.105,17	-2,60	0,00	0,00	0,00	0,00	0,00
2012	0,00	0,00	0,00	0,00	3.062,40	3.062,40	1.575,50	1.486,90
Tot. Cap	3.107,77	3.105,17	-2,60	0,00		3.062,40	1.575,50	1.486,90
Capitolo/Articolo 32480 /0 INIZIATIVE SPORTIVE-SPONSORIZZAZIONI								
Anno	Gestione Residui				Gestione Competenza			
	Iniziale	Riscosso	Variazioni	Da Riscuotere	Assestato	Accertato	Riscosso	Da Riscuotere
2009	1.800,00	0,00	0,00	1.800,00	0,00	0,00	0,00	0,00
Tot. Cap	1.800,00	0,00	0,00	1.800,00		0,00	0,00	0,00
Capitolo/Articolo 32500 /0 PROVENTI INIZIATIVE SPORTIVE								
Anno	Gestione Residui				Gestione Competenza			
	Iniziale	Riscosso	Variazioni	Da Riscuotere	Assestato	Accertato	Riscosso	Da Riscuotere
2007	11.500,00	0,00	0,00	11.500,00	0,00	0,00	0,00	0,00
2012	0,00	0,00	0,00	0,00	3.015,00	3.015,00	3.015,00	0,00
Tot. Cap	11.500,00	0,00	0,00	11.500,00		3.015,00	3.015,00	0,00
Tot. UEB	16.407,77	3.105,17	-2,60	13.300,00		6.077,40	4.590,50	1.486,90
UEB 3011840 VOCE 0								



COMUNE VIMERCATE

## Elenco Residui : Anno 1982 a 2012 - Entrata

UEB 3011840 VOCE 0								
Capitolo/Articolo 28440 /0 DIRITTI SEGRETERIA ATTI URBANISTICI								
Anno	Gestione Residui				Gestione Competenza			
	Iniziale	Riscosso	Variazioni	Da Riscuotere	Assestato	Accertato	Riscosso	Da Riscuotere
2012	0,00	0,00	0,00	0,00	10.000,00	10.092,63	10.092,63	0,00
Tot. Cap	0,00	0,00	0,00	0,00		10.092,63	10.092,63	0,00
Capitolo/Articolo 28445 /0 SPORTELLO SPERIMENTALE CATASTO-DIRITTI SEGRETERIA								
Anno	Gestione Residui				Gestione Competenza			
	Iniziale	Riscosso	Variazioni	Da Riscuotere	Assestato	Accertato	Riscosso	Da Riscuotere
2011	2.437,50	2.437,50	0,00	0,00	0,00	0,00	0,00	0,00
2012	0,00	0,00	0,00	0,00	52.367,40	62.860,40	60.322,00	2.538,40
Tot. Cap	2.437,50	2.437,50	0,00	0,00		62.860,40	60.322,00	2.538,40
Tot. UEB	2.437,50	2.437,50	0,00	0,00		72.953,03	70.414,63	2.538,40
UEB 3011900 VOCE 0								
Capitolo/Articolo 28520 /0 ACQUEDOTTO-CANONE GESTIONE								
Anno	Gestione Residui				Gestione Competenza			
	Iniziale	Riscosso	Variazioni	Da Riscuotere	Assestato	Accertato	Riscosso	Da Riscuotere
2007	196.000,00	196.610,35	610,35	0,00	0,00	0,00	0,00	0,00
2008	196.000,00	198.248,77	2.248,77	0,00	0,00	0,00	0,00	0,00
2009	196.000,00	0,00	0,00	196.000,00	0,00	0,00	0,00	0,00
2010	100.000,00	0,00	0,00	100.000,00	0,00	0,00	0,00	0,00
2011	101.448,77	0,00	0,00	101.448,77	0,00	0,00	0,00	0,00
2012	0,00	0,00	0,00	0,00	100.000,00	101.448,77	0,00	101.448,77
Tot. Cap	789.448,77	394.859,12	2.859,12	397.448,77		101.448,77	0,00	101.448,77
Tot. UEB	789.448,77	394.859,12	2.859,12	397.448,77		101.448,77	0,00	101.448,77
UEB 3011910 VOCE 0								
Capitolo/Articolo 28640 /0 FOGNATURA-CANONE GESTIONE								
Anno	Gestione Residui				Gestione Competenza			
	Iniziale	Riscosso	Variazioni	Da Riscuotere	Assestato	Accertato	Riscosso	Da Riscuotere
2007	39.065,97	39.065,97	0,00	0,00	0,00	0,00	0,00	0,00
2009	120.000,00	121.282,22	1.282,22	0,00	0,00	0,00	0,00	0,00
2010	120.000,00	0,00	0,00	120.000,00	0,00	0,00	0,00	0,00
2011	121.282,22	0,00	0,00	121.282,22	0,00	0,00	0,00	0,00
2012	0,00	0,00	0,00	0,00	120.000,00	121.282,22	0,00	121.282,22
Tot. Cap	400.348,19	160.348,19	1.282,22	241.282,22		121.282,22	0,00	121.282,22
Tot. UEB	400.348,19	160.348,19	1.282,22	241.282,22		121.282,22	0,00	121.282,22
UEB 3011920 VOCE 0								
Capitolo/Articolo 28660 /0 RACCOLTA DIFF.RIF.-ISOLA ECOLOGICA								
Anno	Gestione Residui				Gestione Competenza			
	Iniziale	Riscosso	Variazioni	Da Riscuotere	Assestato	Accertato	Riscosso	Da Riscuotere
2012	0,00	0,00	0,00	0,00	9.000,00	7.502,40	6.856,40	646,00
Tot. Cap	0,00	0,00	0,00	0,00		7.502,40	6.856,40	646,00
Capitolo/Articolo 28680 /0 PROVENTI VENDITA MAT.LI RECUPERABILI								
Anno	Gestione Residui				Gestione Competenza			
	Iniziale	Riscosso	Variazioni	Da Riscuotere	Assestato	Accertato	Riscosso	Da Riscuotere
2011	6.592,10	6.592,10	0,00	0,00	0,00	0,00	0,00	0,00
2012	0,00	0,00	0,00	0,00	47.000,00	44.374,00	44.374,00	0,00
Tot. Cap	6.592,10	6.592,10	0,00	0,00		44.374,00	44.374,00	0,00





## Elenco Residui : Anno 1982 a 2012 - Entrata

UEB 3011920 VOCE 0								
Capitolo/Articolo 28700 /0 PROVENTI RACCOLTA DIFF.-CONAI								
Anno	Gestione Residui				Gestione Competenza			
	Iniziale	Riscosso	Variazioni	Da Riscuotere	Assestato	Accertato	Riscosso	Da Riscuotere
2012	0,00	0,00	0,00	0,00	301.693,00	301.693,38	301.693,38	0,00
Tot. Cap	0,00	0,00	0,00	0,00		301.693,38	301.693,38	0,00
Tot. UEB	6.592,10	6.592,10	0,00	0,00		353.569,78	352.923,78	646,00

UEB 3011940 VOCE 0								
Capitolo/Articolo 28720 /0 RETTE NIDO ESTIVO-RIL.IVA								
Anno	Gestione Residui				Gestione Competenza			
	Iniziale	Riscosso	Variazioni	Da Riscuotere	Assestato	Accertato	Riscosso	Da Riscuotere
2012	0,00	0,00	0,00	0,00	4.544,14	4.544,14	4.544,14	0,00
Tot. Cap	0,00	0,00	0,00	0,00		4.544,14	4.544,14	0,00

Capitolo/Articolo 28740 /0 RETTE ASILO NIDO								
Anno	Gestione Residui				Gestione Competenza			
	Iniziale	Riscosso	Variazioni	Da Riscuotere	Assestato	Accertato	Riscosso	Da Riscuotere
2009	2.705,72	0,00	0,00	2.705,72	0,00	0,00	0,00	0,00
2011	27.800,91	27.800,91	0,00	0,00	0,00	0,00	0,00	0,00
2012	0,00	0,00	0,00	0,00	170.638,78	185.679,95	163.214,75	22.465,20
Tot. Cap	30.506,63	27.800,91	0,00	2.705,72		185.679,95	163.214,75	22.465,20

Capitolo/Articolo 28802 /0 MINORI RICOVERATI-ENTRATE								
Anno	Gestione Residui				Gestione Competenza			
	Iniziale	Riscosso	Variazioni	Da Riscuotere	Assestato	Accertato	Riscosso	Da Riscuotere
2011	22.643,92	22.643,92	0,00	0,00	0,00	0,00	0,00	0,00
Tot. Cap	22.643,92	22.643,92	0,00	0,00		0,00	0,00	0,00
Tot. UEB	53.150,55	50.444,83	0,00	2.705,72		190.224,09	167.758,89	22.465,20

UEB 3011960 VOCE 0								
Capitolo/Articolo 28880 /0 ANZIANI RETTE GINNASTICA DOLCE-RIL.IVA								
Anno	Gestione Residui				Gestione Competenza			
	Iniziale	Riscosso	Variazioni	Da Riscuotere	Assestato	Accertato	Riscosso	Da Riscuotere
2012	0,00	0,00	0,00	0,00	23.500,00	23.635,00	23.580,00	55,00
Tot. Cap	0,00	0,00	0,00	0,00		23.635,00	23.580,00	55,00

Capitolo/Articolo 28900 /0 CORTE CRIVELLI-CENTRO DIURNO-RETTE								
Anno	Gestione Residui				Gestione Competenza			
	Iniziale	Riscosso	Variazioni	Da Riscuotere	Assestato	Accertato	Riscosso	Da Riscuotere
2011	10.313,01	10.313,01	0,00	0,00	0,00	0,00	0,00	0,00
2012	0,00	0,00	0,00	0,00	51.000,00	54.194,32	38.822,91	15.371,41
Tot. Cap	10.313,01	10.313,01	0,00	0,00		54.194,32	38.822,91	15.371,41
Tot. UEB	10.313,01	10.313,01	0,00	0,00		77.829,32	62.402,91	15.426,41

UEB 3012000 VOCE 0								
Capitolo/Articolo 28980 /0 CENTRO LAVORO-RIMBORSO CANONE PULIZIA								
Anno	Gestione Residui				Gestione Competenza			
	Iniziale	Riscosso	Variazioni	Da Riscuotere	Assestato	Accertato	Riscosso	Da Riscuotere
2010	2.999,17	0,00	-2.999,17	0,00	0,00	0,00	0,00	0,00
2011	2.414,70	0,00	-2.414,70	0,00	0,00	0,00	0,00	0,00
2012	0,00	0,00	0,00	0,00	3.200,00	0,00	0,00	0,00
Tot. Cap	5.413,87	0,00	-5.413,87	0,00		0,00	0,00	0,00



COMUNE VIMERCATE

## Elenco Residui : Anno 1982 a 2012 - Entrata

UEB 3012000 VOCE 0								
Capitolo/Articolo 29000 /0 PROVENTI ASSISTENZA DOMICILIARE								
Anno	Gestione Residui				Gestione Competenza			
	Iniziale	Riscosso	Variazioni	Da Riscuotere	Assestato	Accertato	Riscosso	Da Riscuotere
2011	6.627,74	6.627,74	0,00	0,00	0,00	0,00	0,00	0,00
2012	0,00	0,00	0,00	0,00	28.000,00	28.000,00	20.545,33	7.454,67
<b>Tot. Cap</b>	<b>6.627,74</b>	<b>6.627,74</b>	<b>0,00</b>	<b>0,00</b>		<b>28.000,00</b>	<b>20.545,33</b>	<b>7.454,67</b>
Capitolo/Articolo 29060 /0 RIMBORSI RETTE RICOVERO ANZIANI								
Anno	Gestione Residui				Gestione Competenza			
	Iniziale	Riscosso	Variazioni	Da Riscuotere	Assestato	Accertato	Riscosso	Da Riscuotere
2011	9.203,99	9.203,99	0,00	0,00	0,00	0,00	0,00	0,00
2012	0,00	0,00	0,00	0,00	57.427,50	57.427,50	47.045,73	10.381,77
<b>Tot. Cap</b>	<b>9.203,99</b>	<b>9.203,99</b>	<b>0,00</b>	<b>0,00</b>		<b>57.427,50</b>	<b>47.045,73</b>	<b>10.381,77</b>
Capitolo/Articolo 29062 /0 RICOVERO ANZIANI-RIMBORSO ARRETRATI								
Anno	Gestione Residui				Gestione Competenza			
	Iniziale	Riscosso	Variazioni	Da Riscuotere	Assestato	Accertato	Riscosso	Da Riscuotere
2012	0,00	0,00	0,00	0,00	8.122,56	8.122,56	8.122,56	0,00
<b>Tot. Cap</b>	<b>0,00</b>	<b>0,00</b>	<b>0,00</b>	<b>0,00</b>		<b>8.122,56</b>	<b>8.122,56</b>	<b>0,00</b>
Capitolo/Articolo 29100 /0 RIMBORSO PRESTITI CON PATTO RESTITUZIONE								
Anno	Gestione Residui				Gestione Competenza			
	Iniziale	Riscosso	Variazioni	Da Riscuotere	Assestato	Accertato	Riscosso	Da Riscuotere
2008	380,00	0,00	-380,00	0,00	0,00	0,00	0,00	0,00
2010	3.000,00	0,00	0,00	3.000,00	0,00	0,00	0,00	0,00
<b>Tot. Cap</b>	<b>3.380,00</b>	<b>0,00</b>	<b>-380,00</b>	<b>3.000,00</b>		<b>0,00</b>	<b>0,00</b>	<b>0,00</b>
Capitolo/Articolo 29120 /0 ANZIANI-AMBULATORIO INFERMIERISTICO								
Anno	Gestione Residui				Gestione Competenza			
	Iniziale	Riscosso	Variazioni	Da Riscuotere	Assestato	Accertato	Riscosso	Da Riscuotere
2011	200,00	200,00	0,00	0,00	0,00	0,00	0,00	0,00
2012	0,00	0,00	0,00	0,00	2.740,00	2.740,00	2.740,00	0,00
<b>Tot. Cap</b>	<b>200,00</b>	<b>200,00</b>	<b>0,00</b>	<b>0,00</b>		<b>2.740,00</b>	<b>2.740,00</b>	<b>0,00</b>
<b>Tot. UEB</b>	<b>24.825,60</b>	<b>16.031,73</b>	<b>-5.793,87</b>	<b>3.000,00</b>		<b>96.290,06</b>	<b>78.453,62</b>	<b>17.836,44</b>
UEB 3012020 VOCE 0								
Capitolo/Articolo 29220 /0 PROVENTI ESUMAZIONI								
Anno	Gestione Residui				Gestione Competenza			
	Iniziale	Riscosso	Variazioni	Da Riscuotere	Assestato	Accertato	Riscosso	Da Riscuotere
2012	0,00	0,00	0,00	0,00	5.000,00	2.383,90	2.383,90	0,00
<b>Tot. Cap</b>	<b>0,00</b>	<b>0,00</b>	<b>0,00</b>	<b>0,00</b>		<b>2.383,90</b>	<b>2.383,90</b>	<b>0,00</b>
Capitolo/Articolo 29260 /0 DIRITTI DI TRASPORTO FUNEBRE								
Anno	Gestione Residui				Gestione Competenza			
	Iniziale	Riscosso	Variazioni	Da Riscuotere	Assestato	Accertato	Riscosso	Da Riscuotere
2011	600,00	600,00	0,00	0,00	0,00	0,00	0,00	0,00
2012	0,00	0,00	0,00	0,00	20.000,00	23.500,00	21.500,00	2.000,00
<b>Tot. Cap</b>	<b>600,00</b>	<b>600,00</b>	<b>0,00</b>	<b>0,00</b>		<b>23.500,00</b>	<b>21.500,00</b>	<b>2.000,00</b>
Capitolo/Articolo 29280 /0 PROVENTI TUMULAZIONI E INUMAZIONI								
Anno	Gestione Residui				Gestione Competenza			
	Iniziale	Riscosso	Variazioni	Da Riscuotere	Assestato	Accertato	Riscosso	Da Riscuotere
2009	206,00	0,00	0,00	206,00	0,00	0,00	0,00	0,00
2012	0,00	0,00	0,00	0,00	62.000,00	56.525,00	53.990,00	2.535,00
<b>Tot. Cap</b>	<b>206,00</b>	<b>0,00</b>	<b>0,00</b>	<b>206,00</b>		<b>56.525,00</b>	<b>53.990,00</b>	<b>2.535,00</b>



COMUNE VIMERCATE

## Elenco Residui : Anno 1982 a 2012 - Entrata

UEB 3012020 VOCE 0								
Capitolo/Articolo 29300 /0 PROV.CASSETTE E CIPPI OSSARI RIL.IVA								
Anno	Gestione Residui				Gestione Competenza			
	Iniziale	Riscosso	Variazioni	Da Riscuotere	Assestato	Accertato	Riscosso	Da Riscuotere
2012	0,00	0,00	0,00	0,00	1.500,00	298,58	298,58	0,00
Tot. Cap	0,00	0,00	0,00	0,00		298,58	298,58	0,00
Capitolo/Articolo 29340 /0 PROV.ILL.NE VOTIVA CIMITERI-RIL.IVA								
Anno	Gestione Residui				Gestione Competenza			
	Iniziale	Riscosso	Variazioni	Da Riscuotere	Assestato	Accertato	Riscosso	Da Riscuotere
2012	0,00	0,00	0,00	0,00	95.000,00	100.358,20	100.358,20	0,00
Tot. Cap	0,00	0,00	0,00	0,00		100.358,20	100.358,20	0,00
Tot. UEB	806,00	600,00	0,00	206,00		183.065,68	178.530,68	4.535,00
UEB 3012220 VOCE 0								
Capitolo/Articolo 29360 /0 INTERESSENZA CONCESSIONE METANO								
Anno	Gestione Residui				Gestione Competenza			
	Iniziale	Riscosso	Variazioni	Da Riscuotere	Assestato	Accertato	Riscosso	Da Riscuotere
2011	192.572,00	0,00	0,00	192.572,00	0,00	0,00	0,00	0,00
2012	0,00	0,00	0,00	0,00	192.572,00	192.572,00	0,00	192.572,00
Tot. Cap	192.572,00	0,00	0,00	192.572,00		192.572,00	0,00	192.572,00
Tot. UEB	192.572,00	0,00	0,00	192.572,00		192.572,00	0,00	192.572,00
UEB 3022300 VOCE 21								
Capitolo/Articolo 29400 /0 SALE COMUNALI-LOCAZIONI RIL.IVA								
Anno	Gestione Residui				Gestione Competenza			
	Iniziale	Riscosso	Variazioni	Da Riscuotere	Assestato	Accertato	Riscosso	Da Riscuotere
2012	0,00	0,00	0,00	0,00	12.000,00	12.135,28	12.135,28	0,00
Tot. Cap	0,00	0,00	0,00	0,00		12.135,28	12.135,28	0,00
Capitolo/Articolo 29440 /0 PALESTRE-LOCAZIONI RIL.IVA								
Anno	Gestione Residui				Gestione Competenza			
	Iniziale	Riscosso	Variazioni	Da Riscuotere	Assestato	Accertato	Riscosso	Da Riscuotere
2011	25.641,07	20.443,65	2,58	5.200,00	0,00	0,00	0,00	0,00
2012	0,00	0,00	0,00	0,00	58.500,00	58.768,93	24.081,51	34.687,42
Tot. Cap	25.641,07	20.443,65	2,58	5.200,00		58.768,93	24.081,51	34.687,42
Capitolo/Articolo 29500 /0 FITTI REALI FABBRICATI USO ABITATIVO								
Anno	Gestione Residui				Gestione Competenza			
	Iniziale	Riscosso	Variazioni	Da Riscuotere	Assestato	Accertato	Riscosso	Da Riscuotere
2000	253,07	0,00	0,00	253,07	0,00	0,00	0,00	0,00
2003	959,97	434,81	0,00	525,16	0,00	0,00	0,00	0,00
2004	7.947,87	1.904,39	0,00	6.043,48	0,00	0,00	0,00	0,00
2005	8.907,47	3.324,81	0,00	5.582,66	0,00	0,00	0,00	0,00
2006	5.703,16	1.380,15	0,00	4.323,01	0,00	0,00	0,00	0,00
2007	12.992,45	2.266,44	0,00	10.726,01	0,00	0,00	0,00	0,00
2008	16.485,46	766,52	-3.498,29	12.220,65	0,00	0,00	0,00	0,00
2009	38.390,89	2.238,56	-4.289,00	31.863,33	0,00	0,00	0,00	0,00
2010	52.022,24	5.598,24	-4.393,98	42.030,02	0,00	0,00	0,00	0,00
2011	78.809,73	19.556,66	-4.416,99	54.836,08	0,00	0,00	0,00	0,00
2012	0,00	0,00	0,00	0,00	443.000,00	436.638,39	369.664,58	66.973,81
Tot. Cap	222.472,31	37.470,58	-16.598,26	168.403,47		436.638,39	369.664,58	66.973,81



## Elenco Residui : Anno 1982 a 2012 - Entrata

UEB 3022300 VOCE 21								
Capitolo/Articolo 29520 /0 FITTI REALI FABBRICATI USO NON ABITATIVO								
Anno	Gestione Residui				Gestione Competenza			
	Iniziale	Riscosso	Variazioni	Da Riscuotere	Assestato	Accertato	Riscosso	Da Riscuotere
2001	371,83	0,00	-371,83	0,00	0,00	0,00	0,00	0,00
2011	4.381,01	3.545,29	-835,72	0,00	0,00	0,00	0,00	0,00
2012	0,00	0,00	0,00	0,00	43.000,00	43.961,02	38.471,99	5.489,03
<b>Tot. Cap</b>	<b>4.752,84</b>	<b>3.545,29</b>	<b>-1.207,55</b>	<b>0,00</b>		<b>43.961,02</b>	<b>38.471,99</b>	<b>5.489,03</b>
Capitolo/Articolo 29540 /0 FITTI FABBRICATI ASSOCIAZIONI								
Anno	Gestione Residui				Gestione Competenza			
	Iniziale	Riscosso	Variazioni	Da Riscuotere	Assestato	Accertato	Riscosso	Da Riscuotere
2007	14.822,27	2.661,09	0,00	12.161,18	0,00	0,00	0,00	0,00
<b>Tot. Cap</b>	<b>14.822,27</b>	<b>2.661,09</b>	<b>0,00</b>	<b>12.161,18</b>		<b>0,00</b>	<b>0,00</b>	<b>0,00</b>
Capitolo/Articolo 29655 /0 IMMOBILI-LOCAZIONI								
Anno	Gestione Residui				Gestione Competenza			
	Iniziale	Riscosso	Variazioni	Da Riscuotere	Assestato	Accertato	Riscosso	Da Riscuotere
2011	85.000,00	0,00	0,00	85.000,00	0,00	0,00	0,00	0,00
2012	0,00	0,00	0,00	0,00	237.000,00	237.082,62	152.082,62	85.000,00
<b>Tot. Cap</b>	<b>85.000,00</b>	<b>0,00</b>	<b>0,00</b>	<b>85.000,00</b>		<b>237.082,62</b>	<b>152.082,62</b>	<b>85.000,00</b>
Capitolo/Articolo 32520 /0 ASL 3 P.ZZA MARCONI-FITTO LOCALI								
Anno	Gestione Residui				Gestione Competenza			
	Iniziale	Riscosso	Variazioni	Da Riscuotere	Assestato	Accertato	Riscosso	Da Riscuotere
2012	0,00	0,00	0,00	0,00	13.596,00	13.595,90	0,00	13.595,90
<b>Tot. Cap</b>	<b>0,00</b>	<b>0,00</b>	<b>0,00</b>	<b>0,00</b>		<b>13.595,90</b>	<b>0,00</b>	<b>13.595,90</b>
<b>Tot. UEB</b>	<b>352.688,49</b>	<b>64.120,61</b>	<b>-17.803,23</b>	<b>270.764,65</b>		<b>802.182,14</b>	<b>596.435,98</b>	<b>205.746,16</b>
UEB 3022300 VOCE 22								
Capitolo/Articolo 29390 /0 CANONE OCCUP.AREE PUBBLICHE-ORDINARIO								
Anno	Gestione Residui				Gestione Competenza			
	Iniziale	Riscosso	Variazioni	Da Riscuotere	Assestato	Accertato	Riscosso	Da Riscuotere
2011	32.582,61	32.582,61	0,00	0,00	0,00	0,00	0,00	0,00
2012	0,00	0,00	0,00	0,00	97.000,00	97.000,00	60.555,32	36.444,68
<b>Tot. Cap</b>	<b>32.582,61</b>	<b>32.582,61</b>	<b>0,00</b>	<b>0,00</b>		<b>97.000,00</b>	<b>60.555,32</b>	<b>36.444,68</b>
Capitolo/Articolo 29391 /0 CANONE OCCUP. AREE PUBBLICHE- TEMPORANEO								
Anno	Gestione Residui				Gestione Competenza			
	Iniziale	Riscosso	Variazioni	Da Riscuotere	Assestato	Accertato	Riscosso	Da Riscuotere
2009	2.071,40	2.071,40	0,00	0,00	0,00	0,00	0,00	0,00
2011	4.800,00	4.800,00	0,00	0,00	0,00	0,00	0,00	0,00
2012	0,00	0,00	0,00	0,00	114.000,00	114.000,00	108.524,50	5.475,50
<b>Tot. Cap</b>	<b>6.871,40</b>	<b>6.871,40</b>	<b>0,00</b>	<b>0,00</b>		<b>114.000,00</b>	<b>108.524,50</b>	<b>5.475,50</b>
Capitolo/Articolo 29392 /0 CANONE OCCUP.AREE PUBBLICHE-ARRETRATI								
Anno	Gestione Residui				Gestione Competenza			
	Iniziale	Riscosso	Variazioni	Da Riscuotere	Assestato	Accertato	Riscosso	Da Riscuotere
2010	1.000,00	1.000,00	0,00	0,00	0,00	0,00	0,00	0,00
2011	2.018,00	2.018,00	0,00	0,00	0,00	0,00	0,00	0,00
2012	0,00	0,00	0,00	0,00	2.500,00	2.500,00	0,00	2.500,00
<b>Tot. Cap</b>	<b>3.018,00</b>	<b>3.018,00</b>	<b>0,00</b>	<b>0,00</b>		<b>2.500,00</b>	<b>0,00</b>	<b>2.500,00</b>
<b>Tot. UEB</b>	<b>42.472,01</b>	<b>42.472,01</b>	<b>0,00</b>	<b>0,00</b>		<b>213.500,00</b>	<b>169.079,82</b>	<b>44.420,18</b>
UEB 3022300 VOCE 29								



COMUNE VIMERCATE

## Elenco Residui : Anno 1982 a 2012 - Entrata

UEB		3022300		VOCE		29		
Capitolo/Articolo		29420		/0		BIBLIOTECHE-LOCAZIONI BOX STUDIO E SALE		
Anno	Gestione Residui				Gestione Competenza			
	Iniziale	Riscosso	Variazioni	Da Riscuotere	Assestato	Accertato	Riscosso	Da Riscuotere
2011	22,10	22,10	0,00	0,00	0,00	0,00	0,00	0,00
2012	0,00	0,00	0,00	0,00	900,00	1.127,91	1.102,91	25,00
<b>Tot. Cap</b>	<b>22,10</b>	<b>22,10</b>	<b>0,00</b>	<b>0,00</b>		<b>1.127,91</b>	<b>1.102,91</b>	<b>25,00</b>
Capitolo/Articolo		29620		/0		ECONOMO-RIMBORSO SPESE CONDOMINIALI		
Anno	Gestione Residui				Gestione Competenza			
	Iniziale	Riscosso	Variazioni	Da Riscuotere	Assestato	Accertato	Riscosso	Da Riscuotere
2008	282,30	282,30	0,00	0,00	0,00	0,00	0,00	0,00
2009	281,68	281,68	0,00	0,00	0,00	0,00	0,00	0,00
2010	5.969,19	3.280,29	-92,00	2.596,90	0,00	0,00	0,00	0,00
2011	24.574,31	8.679,72	-357,75	15.536,84	0,00	0,00	0,00	0,00
2012	0,00	0,00	0,00	0,00	42.000,00	45.339,98	16.627,83	28.712,15
<b>Tot. Cap</b>	<b>31.107,48</b>	<b>12.523,99</b>	<b>-449,75</b>	<b>18.133,74</b>		<b>45.339,98</b>	<b>16.627,83</b>	<b>28.712,15</b>
Capitolo/Articolo		29622		/0		OFFERTA SOCIALE-SPESE COND.LI E LOCAZIONI		
Anno	Gestione Residui				Gestione Competenza			
	Iniziale	Riscosso	Variazioni	Da Riscuotere	Assestato	Accertato	Riscosso	Da Riscuotere
2011	1.109,10	1.109,10	0,00	0,00	0,00	0,00	0,00	0,00
2012	0,00	0,00	0,00	0,00	16.500,00	16.500,00	16.500,00	0,00
<b>Tot. Cap</b>	<b>1.109,10</b>	<b>1.109,10</b>	<b>0,00</b>	<b>0,00</b>		<b>16.500,00</b>	<b>16.500,00</b>	<b>0,00</b>
Capitolo/Articolo		29640		/0		CASE AMMINISTRATE- RIMB. ANTICIPI MOROSITA'		
Anno	Gestione Residui				Gestione Competenza			
	Iniziale	Riscosso	Variazioni	Da Riscuotere	Assestato	Accertato	Riscosso	Da Riscuotere
2000	665,71	0,00	0,00	665,71	0,00	0,00	0,00	0,00
2001	434,90	0,00	0,00	434,90	0,00	0,00	0,00	0,00
2002	371,98	0,00	0,00	371,98	0,00	0,00	0,00	0,00
2003	371,75	0,00	0,00	371,75	0,00	0,00	0,00	0,00
2004	474,89	228,89	0,00	246,00	0,00	0,00	0,00	0,00
2005	1.856,64	373,18	0,00	1.483,46	0,00	0,00	0,00	0,00
2006	3.183,40	361,34	0,00	2.822,06	0,00	0,00	0,00	0,00
2007	4.997,35	644,35	0,00	4.353,00	0,00	0,00	0,00	0,00
2008	8.983,57	1.181,28	0,00	7.802,29	0,00	0,00	0,00	0,00
2009	8.951,43	174,92	-1.094,37	7.682,14	0,00	0,00	0,00	0,00
2010	13.156,24	327,73	-1.117,62	11.710,89	0,00	0,00	0,00	0,00
2011	14.181,78	0,00	0,00	14.181,78	0,00	0,00	0,00	0,00
2012	0,00	0,00	0,00	0,00	20.500,00	15.178,85	2.921,65	12.257,20
<b>Tot. Cap</b>	<b>57.629,64</b>	<b>3.291,69</b>	<b>-2.211,99</b>	<b>52.125,96</b>		<b>15.178,85</b>	<b>2.921,65</b>	<b>12.257,20</b>
Capitolo/Articolo		29650		/0		SERVIZI SOCIALI-RIMBORSO SPESE LEGALI		
Anno	Gestione Residui				Gestione Competenza			
	Iniziale	Riscosso	Variazioni	Da Riscuotere	Assestato	Accertato	Riscosso	Da Riscuotere
2009	795,47	0,00	0,00	795,47	0,00	0,00	0,00	0,00
2011	3.425,47	2.041,50	0,00	1.383,97	0,00	0,00	0,00	0,00
2012	0,00	0,00	0,00	0,00	5.000,00	1.955,78	0,00	1.955,78
<b>Tot. Cap</b>	<b>4.220,94</b>	<b>2.041,50</b>	<b>0,00</b>	<b>2.179,44</b>		<b>1.955,78</b>	<b>0,00</b>	<b>1.955,78</b>
<b>Tot. UEB</b>	<b>94.089,26</b>	<b>18.988,38</b>	<b>-2.661,74</b>	<b>72.439,14</b>		<b>80.102,52</b>	<b>37.152,39</b>	<b>42.950,13</b>
UEB		3022320		VOCE		21		



## Elenco Residui : Anno 1982 a 2012 - Entrata

UEB 3022320 VOCE 21								
Capitolo/Articolo 29680 /0 FITTI REALI TERRENI								
Anno	Gestione Residui				Gestione Competenza			
	Iniziale	Riscosso	Variazioni	Da Riscuotere	Assestato	Accertato	Riscosso	Da Riscuotere
2011	3.500,00	3.241,25	-258,75	0,00	0,00	0,00	0,00	0,00
2012	0,00	0,00	0,00	0,00	3.500,00	3.500,00	0,00	3.500,00
Tot. Cap	3.500,00	3.241,25	-258,75	0,00		3.500,00	0,00	3.500,00
Tot. UEB	3.500,00	3.241,25	-258,75	0,00		3.500,00	0,00	3.500,00
UEB 3022340 VOCE 22								
Capitolo/Articolo 29711 /0 PARCHEGGI A PAGAMENTO CUSTODITI- PROVENTI								
Anno	Gestione Residui				Gestione Competenza			
	Iniziale	Riscosso	Variazioni	Da Riscuotere	Assestato	Accertato	Riscosso	Da Riscuotere
2012	0,00	0,00	0,00	0,00	10.500,00	10.500,00	10.500,00	0,00
Tot. Cap	0,00	0,00	0,00	0,00		10.500,00	10.500,00	0,00
Tot. UEB	0,00	0,00	0,00	0,00		10.500,00	10.500,00	0,00
UEB 3022340 VOCE 29								
Capitolo/Articolo 29730 /0 GRATTA E SOSTA-PROVENTI								
Anno	Gestione Residui				Gestione Competenza			
	Iniziale	Riscosso	Variazioni	Da Riscuotere	Assestato	Accertato	Riscosso	Da Riscuotere
2011	52.466,21	51.755,12	-711,09	0,00	0,00	0,00	0,00	0,00
2012	0,00	0,00	0,00	0,00	155.000,00	148.822,34	107.412,87	41.409,47
Tot. Cap	52.466,21	51.755,12	-711,09	0,00		148.822,34	107.412,87	41.409,47
Tot. UEB	52.466,21	51.755,12	-711,09	0,00		148.822,34	107.412,87	41.409,47
UEB 3022360 VOCE 22								
Capitolo/Articolo 29800 /0 ANTENNE CELLULARI-CONCESSIONI								
Anno	Gestione Residui				Gestione Competenza			
	Iniziale	Riscosso	Variazioni	Da Riscuotere	Assestato	Accertato	Riscosso	Da Riscuotere
2012	0,00	0,00	0,00	0,00	46.450,00	46.121,04	46.121,04	0,00
Tot. Cap	0,00	0,00	0,00	0,00		46.121,04	46.121,04	0,00
Tot. UEB	0,00	0,00	0,00	0,00		46.121,04	46.121,04	0,00
UEB 3022360 VOCE 29								
Capitolo/Articolo 29760 /0 BIBLIOTECHE-VENDITA LIBRI								
Anno	Gestione Residui				Gestione Competenza			
	Iniziale	Riscosso	Variazioni	Da Riscuotere	Assestato	Accertato	Riscosso	Da Riscuotere
2011	335,00	335,00	0,00	0,00	0,00	0,00	0,00	0,00
2012	0,00	0,00	0,00	0,00	100,00	41,00	41,00	0,00
Tot. Cap	335,00	335,00	0,00	0,00		41,00	41,00	0,00
Capitolo/Articolo 29761 /0 BIBLIOTECA-PROVENTI DA MERCATINO								
Anno	Gestione Residui				Gestione Competenza			
	Iniziale	Riscosso	Variazioni	Da Riscuotere	Assestato	Accertato	Riscosso	Da Riscuotere
2012	0,00	0,00	0,00	0,00	1.000,00	1.055,00	1.005,00	50,00
Tot. Cap	0,00	0,00	0,00	0,00		1.055,00	1.005,00	50,00
Capitolo/Articolo 29778 /0 SERVIZIO ECONOMATO-CANONI CONCESSIONE SERVIZI								
Anno	Gestione Residui				Gestione Competenza			
	Iniziale	Riscosso	Variazioni	Da Riscuotere	Assestato	Accertato	Riscosso	Da Riscuotere
2012	0,00	0,00	0,00	0,00	8.873,00	8.873,00	8.873,00	0,00
Tot. Cap	0,00	0,00	0,00	0,00		8.873,00	8.873,00	0,00



## Elenco Residui : Anno 1982 a 2012 - Entrata

UEB 3022360 VOCE 29								
Capitolo/Articolo 29780 /0 SELF SERVICE S.GEROLAMO- UTILIZZO IMPIANTI								
Anno	Gestione Residui				Gestione Competenza			
	Iniziale	Riscosso	Variazioni	Da Riscuotere	Assestato	Accertato	Riscosso	Da Riscuotere
2011	7.733,33	7.733,33	0,00	0,00	0,00	0,00	0,00	0,00
2012	0,00	0,00	0,00	0,00	96.800,00	96.800,00	89.066,68	7.733,32
Tot. Cap	7.733,33	7.733,33	0,00	0,00		96.800,00	89.066,68	7.733,32
Capitolo/Articolo 29820 /0 RISARCIMENTO DANNI BENI COMUNALI								
Anno	Gestione Residui				Gestione Competenza			
	Iniziale	Riscosso	Variazioni	Da Riscuotere	Assestato	Accertato	Riscosso	Da Riscuotere
2012	0,00	0,00	0,00	0,00	930,70	930,70	930,70	0,00
Tot. Cap	0,00	0,00	0,00	0,00		930,70	930,70	0,00
Capitolo/Articolo 29821 /0 RISARCIMENTO DANNI EDIFICI SCOLASTICI								
Anno	Gestione Residui				Gestione Competenza			
	Iniziale	Riscosso	Variazioni	Da Riscuotere	Assestato	Accertato	Riscosso	Da Riscuotere
2012	0,00	0,00	0,00	0,00	19.197,18	19.197,18	19.197,18	0,00
Tot. Cap	0,00	0,00	0,00	0,00		19.197,18	19.197,18	0,00
Tot. UEB	8.068,33	8.068,33	0,00	0,00		126.896,88	119.113,56	7.783,32
UEB 3032400 VOCE 1								
Capitolo/Articolo 29880 /0 INT.ATT. SU SOMME NON EROGATE MUTUI								
Anno	Gestione Residui				Gestione Competenza			
	Iniziale	Riscosso	Variazioni	Da Riscuotere	Assestato	Accertato	Riscosso	Da Riscuotere
2012	0,00	0,00	0,00	0,00	14.000,00	14.648,61	14.648,61	0,00
Tot. Cap	0,00	0,00	0,00	0,00		14.648,61	14.648,61	0,00
Tot. UEB	0,00	0,00	0,00	0,00		14.648,61	14.648,61	0,00
UEB 3032400 VOCE 19								
Capitolo/Articolo 29860 /0 INTERESSI ATTIVI SU FONDI DI CASSA								
Anno	Gestione Residui				Gestione Competenza			
	Iniziale	Riscosso	Variazioni	Da Riscuotere	Assestato	Accertato	Riscosso	Da Riscuotere
2011	7.292,69	7.292,69	0,00	0,00	0,00	0,00	0,00	0,00
2012	0,00	0,00	0,00	0,00	5.000,00	4.784,27	3,13	4.781,14
Tot. Cap	7.292,69	7.292,69	0,00	0,00		4.784,27	3,13	4.781,14
Tot. UEB	7.292,69	7.292,69	0,00	0,00		4.784,27	3,13	4.781,14
UEB 3042500 VOCE 0								
Capitolo/Articolo 29903 /0 UTILI DIVERSI								
Anno	Gestione Residui				Gestione Competenza			
	Iniziale	Riscosso	Variazioni	Da Riscuotere	Assestato	Accertato	Riscosso	Da Riscuotere
2010	2.774,00	2.774,00	0,00	0,00	0,00	0,00	0,00	0,00
2011	2.981,10	2.981,10	0,00	0,00	0,00	0,00	0,00	0,00
2012	0,00	0,00	0,00	0,00	1.944,00	1.925,32	1.925,32	0,00
Tot. Cap	5.755,10	5.755,10	0,00	0,00		1.925,32	1.925,32	0,00
Tot. UEB	5.755,10	5.755,10	0,00	0,00		1.925,32	1.925,32	0,00
UEB 3052600 VOCE 21								
Capitolo/Articolo 30480 /0 ACQUEDOTTO-RIMB.CANONI/IMPOSTE POZZI								
Anno	Gestione Residui				Gestione Competenza			
	Iniziale	Riscosso	Variazioni	Da Riscuotere	Assestato	Accertato	Riscosso	Da Riscuotere
2009	6.122,32	0,00	0,00	6.122,32	0,00	0,00	0,00	0,00
2010	6.214,12	0,00	0,00	6.214,12	0,00	0,00	0,00	0,00
Tot. Cap	12.336,44	0,00	0,00	12.336,44		0,00	0,00	0,00



## Elenco Residui : Anno 1982 a 2012 - Entrata

UEB 3052600 VOCE 21								
Capitolo/Articolo 30520 /0 FOGNATURA-CANONI DEMANIALI								
Anno	Gestione Residui				Gestione Competenza			
	Iniziale	Riscosso	Variazioni	Da Riscuotere	Assestato	Accertato	Riscosso	Da Riscuotere
2009	643,14	0,00	0,00	643,14	0,00	0,00	0,00	0,00
2010	685,96	0,00	0,00	685,96	0,00	0,00	0,00	0,00
2012	0,00	0,00	0,00	0,00	710,00	781,56	0,00	781,56
Tot. Cap	1.329,10	0,00	0,00	1.329,10		781,56	0,00	781,56
Tot. UEB	13.665,54	0,00	0,00	13.665,54		781,56	0,00	781,56
UEB 3052600 VOCE 29								
Capitolo/Articolo 30020 /0 SERVIZIO CIVILE NAZ.LE-RIMBORSI								
Anno	Gestione Residui				Gestione Competenza			
	Iniziale	Riscosso	Variazioni	Da Riscuotere	Assestato	Accertato	Riscosso	Da Riscuotere
2008	800,00	0,00	-800,00	0,00	0,00	0,00	0,00	0,00
Tot. Cap	800,00	0,00	-800,00	0,00		0,00	0,00	0,00
Capitolo/Articolo 30070 /0 RIMBORSO COMANDO DIPENDENTI								
Anno	Gestione Residui				Gestione Competenza			
	Iniziale	Riscosso	Variazioni	Da Riscuotere	Assestato	Accertato	Riscosso	Da Riscuotere
2011	12.960,00	0,00	0,00	12.960,00	0,00	0,00	0,00	0,00
2012	0,00	0,00	0,00	0,00	23.608,00	23.778,03	0,00	23.778,03
Tot. Cap	12.960,00	0,00	0,00	12.960,00		23.778,03	0,00	23.778,03
Capitolo/Articolo 30071 /0 SEGRETERIA CONVENZIONATA-RIMBORSI								
Anno	Gestione Residui				Gestione Competenza			
	Iniziale	Riscosso	Variazioni	Da Riscuotere	Assestato	Accertato	Riscosso	Da Riscuotere
2011	41.138,92	41.138,92	0,00	0,00	0,00	0,00	0,00	0,00
2012	0,00	0,00	0,00	0,00	47.000,00	40.468,32	19.606,55	20.861,77
Tot. Cap	41.138,92	41.138,92	0,00	0,00		40.468,32	19.606,55	20.861,77
Capitolo/Articolo 30123 /0 SERVIZIO EDUCAZIONE E FORMAZIONE- PROVENTI DIVERSI								
Anno	Gestione Residui				Gestione Competenza			
	Iniziale	Riscosso	Variazioni	Da Riscuotere	Assestato	Accertato	Riscosso	Da Riscuotere
2012	0,00	0,00	0,00	0,00	13.572,90	13.358,36	7.382,60	5.975,76
Tot. Cap	0,00	0,00	0,00	0,00		13.358,36	7.382,60	5.975,76
Capitolo/Articolo 30125 /0 SPONSORIZZAZIONE INIZIATIVE SERV.SOC.								
Anno	Gestione Residui				Gestione Competenza			
	Iniziale	Riscosso	Variazioni	Da Riscuotere	Assestato	Accertato	Riscosso	Da Riscuotere
2012	0,00	0,00	0,00	0,00	1.192,00	1.042,00	1.042,00	0,00
Tot. Cap	0,00	0,00	0,00	0,00		1.042,00	1.042,00	0,00
Capitolo/Articolo 30219 /0 UFFICIO SEGRETERIA-PROVENTI DIVERSI								
Anno	Gestione Residui				Gestione Competenza			
	Iniziale	Riscosso	Variazioni	Da Riscuotere	Assestato	Accertato	Riscosso	Da Riscuotere
2012	0,00	0,00	0,00	0,00	4.110,00	4.110,00	4.110,00	0,00
Tot. Cap	0,00	0,00	0,00	0,00		4.110,00	4.110,00	0,00
Capitolo/Articolo 30220 /0 RIMBORSO PREMI ASSICURAZIONI								
Anno	Gestione Residui				Gestione Competenza			
	Iniziale	Riscosso	Variazioni	Da Riscuotere	Assestato	Accertato	Riscosso	Da Riscuotere
2012	0,00	0,00	0,00	0,00	7.246,97	7.166,97	7.161,97	5,00
Tot. Cap	0,00	0,00	0,00	0,00		7.166,97	7.161,97	5,00





## Elenco Residui : Anno 1982 a 2012 - Entrata

UEB 3052600 VOCE 29								
Capitolo/Articolo 30240 /0 RISARC.DANNI COPERTI DA POLIZZE ASSIC.								
Anno	Gestione Residui				Gestione Competenza			
	Iniziale	Riscosso	Variazioni	Da Riscuotere	Assestato	Accertato	Riscosso	Da Riscuotere
2012	0,00	0,00	0,00	0,00	6.000,00	120,00	120,00	0,00
<b>Tot. Cap</b>	<b>0,00</b>	<b>0,00</b>	<b>0,00</b>	<b>0,00</b>		<b>120,00</b>	<b>120,00</b>	<b>0,00</b>
Capitolo/Articolo 30379 /0 TORRI BIANCHE-CONTRIBUTI								
Anno	Gestione Residui				Gestione Competenza			
	Iniziale	Riscosso	Variazioni	Da Riscuotere	Assestato	Accertato	Riscosso	Da Riscuotere
2012	0,00	0,00	0,00	0,00	41.700,00	41.700,00	41.700,00	0,00
<b>Tot. Cap</b>	<b>0,00</b>	<b>0,00</b>	<b>0,00</b>	<b>0,00</b>		<b>41.700,00</b>	<b>41.700,00</b>	<b>0,00</b>
Capitolo/Articolo 30397 /0 IMPIANTI FOTOVOLTAICI-PROVENTI								
Anno	Gestione Residui				Gestione Competenza			
	Iniziale	Riscosso	Variazioni	Da Riscuotere	Assestato	Accertato	Riscosso	Da Riscuotere
2011	1.493,26	1.493,26	0,00	0,00	0,00	0,00	0,00	0,00
2012	0,00	0,00	0,00	0,00	12.000,00	9.144,12	7.493,56	1.650,56
<b>Tot. Cap</b>	<b>1.493,26</b>	<b>1.493,26</b>	<b>0,00</b>	<b>0,00</b>		<b>9.144,12</b>	<b>7.493,56</b>	<b>1.650,56</b>
Capitolo/Articolo 30398 /0 RISPARMIO ENERGETICO-CONTRIBUTI								
Anno	Gestione Residui				Gestione Competenza			
	Iniziale	Riscosso	Variazioni	Da Riscuotere	Assestato	Accertato	Riscosso	Da Riscuotere
2008	34.800,00	0,00	0,00	34.800,00	0,00	0,00	0,00	0,00
2010	59.800,00	0,00	0,00	59.800,00	0,00	0,00	0,00	0,00
2012	0,00	0,00	0,00	0,00	2.500,00	2.050,89	1.906,59	144,30
<b>Tot. Cap</b>	<b>94.600,00</b>	<b>0,00</b>	<b>0,00</b>	<b>94.600,00</b>		<b>2.050,89</b>	<b>1.906,59</b>	<b>144,30</b>
Capitolo/Articolo 30399 /0 AGENDA 21 SOVRALocale-PROVENTI E CONTRIBUTI								
Anno	Gestione Residui				Gestione Competenza			
	Iniziale	Riscosso	Variazioni	Da Riscuotere	Assestato	Accertato	Riscosso	Da Riscuotere
2010	3.600,00	0,00	0,00	3.600,00	0,00	0,00	0,00	0,00
2011	20.000,00	12.000,00	0,00	8.000,00	0,00	0,00	0,00	0,00
<b>Tot. Cap</b>	<b>23.600,00</b>	<b>12.000,00</b>	<b>0,00</b>	<b>11.600,00</b>		<b>0,00</b>	<b>0,00</b>	<b>0,00</b>
Capitolo/Articolo 30476 /0 ECOLOGIA-RIMBORSI								
Anno	Gestione Residui				Gestione Competenza			
	Iniziale	Riscosso	Variazioni	Da Riscuotere	Assestato	Accertato	Riscosso	Da Riscuotere
2012	0,00	0,00	0,00	0,00	7.600,00	7.600,00	7.600,00	0,00
<b>Tot. Cap</b>	<b>0,00</b>	<b>0,00</b>	<b>0,00</b>	<b>0,00</b>		<b>7.600,00</b>	<b>7.600,00</b>	<b>0,00</b>
Capitolo/Articolo 30477 /0 SMALTIMENTO RIFIUTI-RIMBORSI								
Anno	Gestione Residui				Gestione Competenza			
	Iniziale	Riscosso	Variazioni	Da Riscuotere	Assestato	Accertato	Riscosso	Da Riscuotere
2008	3.230,00	0,00	0,00	3.230,00	0,00	0,00	0,00	0,00
<b>Tot. Cap</b>	<b>3.230,00</b>	<b>0,00</b>	<b>0,00</b>	<b>3.230,00</b>		<b>0,00</b>	<b>0,00</b>	<b>0,00</b>
Capitolo/Articolo 30478 /0 MANUTENZIONE VERDE-RIMBORSO IDRA								
Anno	Gestione Residui				Gestione Competenza			
	Iniziale	Riscosso	Variazioni	Da Riscuotere	Assestato	Accertato	Riscosso	Da Riscuotere
2008	211.800,36	211.800,36	0,00	0,00	0,00	0,00	0,00	0,00
2009	211.800,36	213.565,36	1.765,00	0,00	0,00	0,00	0,00	0,00
<b>Tot. Cap</b>	<b>423.600,72</b>	<b>425.365,72</b>	<b>1.765,00</b>	<b>0,00</b>		<b>0,00</b>	<b>0,00</b>	<b>0,00</b>



## Elenco Residui : Anno 1982 a 2012 - Entrata

UEB 3052600 VOCE 29								
Capitolo/Articolo 30534 /0 OFFERTA SOCIALE-RIMB.ANTICIPI TUTELE E AMM.SOSTEGNO								
Anno	Gestione Residui				Gestione Competenza			
	Iniziale	Riscosso	Variazioni	Da Riscuotere	Assestato	Accertato	Riscosso	Da Riscuotere
2011	2.880,00	2.880,00	0,00	0,00	0,00	0,00	0,00	0,00
2012	0,00	0,00	0,00	0,00	1.800,00	1.440,00	1.440,00	0,00
Tot. Cap	2.880,00	2.880,00	0,00	0,00		1.440,00	1.440,00	0,00
Capitolo/Articolo 30536 /0 ASSOCIAZIONE QUALITA' COMUNI-RIMBORSO FORMAZIONE								
Anno	Gestione Residui				Gestione Competenza			
	Iniziale	Riscosso	Variazioni	Da Riscuotere	Assestato	Accertato	Riscosso	Da Riscuotere
2012	0,00	0,00	0,00	0,00	500,00	500,00	0,00	500,00
Tot. Cap	0,00	0,00	0,00	0,00		500,00	0,00	500,00
Capitolo/Articolo 30562 /0 BIBLIOTECA-CONTRIBUTI DA PRIVATI								
Anno	Gestione Residui				Gestione Competenza			
	Iniziale	Riscosso	Variazioni	Da Riscuotere	Assestato	Accertato	Riscosso	Da Riscuotere
2011	12.690,00	7.192,69	0,00	5.497,31	0,00	0,00	0,00	0,00
Tot. Cap	12.690,00	7.192,69	0,00	5.497,31		0,00	0,00	0,00
Capitolo/Articolo 30563 /0 SIST.BIBL.-CONTRIBUTI DA PRIVATI								
Anno	Gestione Residui				Gestione Competenza			
	Iniziale	Riscosso	Variazioni	Da Riscuotere	Assestato	Accertato	Riscosso	Da Riscuotere
2010	28.500,00	28.500,00	0,00	0,00	0,00	0,00	0,00	0,00
Tot. Cap	28.500,00	28.500,00	0,00	0,00		0,00	0,00	0,00
Tot. UEB	645.492,90	518.570,59	965,00	127.887,31		152.478,69	99.563,27	52.915,42
Tot. Titolo	2.877.469,71	1.490.426,15	-42.687,94	1.344.355,62		3.509.629,48	2.559.878,70	949.750,78
<b>Titolo 4</b>								
UEB 4012720 VOCE 61								
Capitolo/Articolo 30620 /0 ALIENAZIONE IMMOBILI COMUNALI								
Anno	Gestione Residui				Gestione Competenza			
	Iniziale	Riscosso	Variazioni	Da Riscuotere	Assestato	Accertato	Riscosso	Da Riscuotere
2011	49.686,68	49.686,68	0,00	0,00	0,00	0,00	0,00	0,00
2012	0,00	0,00	0,00	0,00	25.800,00	25.795,60	25.795,60	0,00
Tot. Cap	49.686,68	49.686,68	0,00	0,00		25.795,60	25.795,60	0,00
Capitolo/Articolo 30640 /0 PROVENTI VENDITA AREE								
Anno	Gestione Residui				Gestione Competenza			
	Iniziale	Riscosso	Variazioni	Da Riscuotere	Assestato	Accertato	Riscosso	Da Riscuotere
2011	46.138,73	46.138,73	0,00	0,00	0,00	0,00	0,00	0,00
2012	0,00	0,00	0,00	0,00	24.980,00	34.262,93	32.408,22	1.854,71
Tot. Cap	46.138,73	46.138,73	0,00	0,00		34.262,93	32.408,22	1.854,71
Tot. UEB	95.825,41	95.825,41	0,00	0,00		60.058,53	58.203,82	1.854,71
UEB 4012740 VOCE 61								
Capitolo/Articolo 30690 /0 CONCESSIONI CIMITERIALI								
Anno	Gestione Residui				Gestione Competenza			
	Iniziale	Riscosso	Variazioni	Da Riscuotere	Assestato	Accertato	Riscosso	Da Riscuotere
2009	2.685,58	0,00	0,00	2.685,58	0,00	0,00	0,00	0,00
2010	1.734,35	1.388,57	0,00	345,78	0,00	0,00	0,00	0,00
2011	3.474,86	3.474,86	0,00	0,00	0,00	0,00	0,00	0,00
2012	0,00	0,00	0,00	0,00	280.000,00	306.860,15	306.860,15	0,00
Tot. Cap	7.894,79	4.863,43	0,00	3.031,36		306.860,15	306.860,15	0,00
Tot. UEB	7.894,79	4.863,43	0,00	3.031,36		306.860,15	306.860,15	0,00
UEB 4022820 VOCE 0								



## Elenco Residui : Anno 1982 a 2012 - Entrata

UEB 4022820 VOCE 0								
Capitolo/Articolo 30761 /0 CONTR.STATALE-RISTRUTT.ALLOGGIO PROFUGHI								
Anno	Gestione Residui				Gestione Competenza			
	Iniziale	Riscosso	Variazioni	Da Riscuotere	Assestato	Accertato	Riscosso	Da Riscuotere
2011	11.943,00	0,00	-11.943,00	0,00	0,00	0,00	0,00	0,00
Tot. Cap	11.943,00	0,00	-11.943,00	0,00		0,00	0,00	0,00
Tot. UEB	11.943,00	0,00	-11.943,00	0,00		0,00	0,00	0,00
UEB 4032920 VOCE 0								
Capitolo/Articolo 30810 /0 CONTR.REG.- ANN. MUTUO L.R.65/79- RISTR. FOGNATURA V.LECCO								
Anno	Gestione Residui				Gestione Competenza			
	Iniziale	Riscosso	Variazioni	Da Riscuotere	Assestato	Accertato	Riscosso	Da Riscuotere
2012	0,00	0,00	0,00	0,00	13.428,00	13.427,88	13.427,88	0,00
Tot. Cap	0,00	0,00	0,00	0,00		13.427,88	13.427,88	0,00
Tot. UEB	0,00	0,00	0,00	0,00		13.427,88	13.427,88	0,00
UEB 4043020 VOCE 3								
Capitolo/Articolo 30990 /0 CONTR.PROV.-AGENDA 21 SOVRALocale								
Anno	Gestione Residui				Gestione Competenza			
	Iniziale	Riscosso	Variazioni	Da Riscuotere	Assestato	Accertato	Riscosso	Da Riscuotere
2006	56.750,93	0,00	0,00	56.750,93	0,00	0,00	0,00	0,00
2007	236.105,83	0,00	0,00	236.105,83	0,00	0,00	0,00	0,00
Tot. Cap	292.856,76	0,00	0,00	292.856,76		0,00	0,00	0,00
Tot. UEB	292.856,76	0,00	0,00	292.856,76		0,00	0,00	0,00
UEB 4053080 VOCE 19								
Capitolo/Articolo 30996 /0 TANGENZIALE SUD EST VARIANTE SP2								
Anno	Gestione Residui				Gestione Competenza			
	Iniziale	Riscosso	Variazioni	Da Riscuotere	Assestato	Accertato	Riscosso	Da Riscuotere
2009	351.000,00	351.000,00	0,00	0,00	0,00	0,00	0,00	0,00
Tot. Cap	351.000,00	351.000,00	0,00	0,00		0,00	0,00	0,00
Tot. UEB	351.000,00	351.000,00	0,00	0,00		0,00	0,00	0,00
UEB 4053100 VOCE 17								
Capitolo/Articolo 31018 /0 FONDO AREE VERDI								
Anno	Gestione Residui				Gestione Competenza			
	Iniziale	Riscosso	Variazioni	Da Riscuotere	Assestato	Accertato	Riscosso	Da Riscuotere
2012	0,00	0,00	0,00	0,00	72.500,00	49.420,29	49.420,29	0,00
Tot. Cap	0,00	0,00	0,00	0,00		49.420,29	49.420,29	0,00
Capitolo/Articolo 31019 /0 IMPRONTA AMBIENTALE								
Anno	Gestione Residui				Gestione Competenza			
	Iniziale	Riscosso	Variazioni	Da Riscuotere	Assestato	Accertato	Riscosso	Da Riscuotere
2012	0,00	0,00	0,00	0,00	7.739,80	7.739,80	7.739,80	0,00
Tot. Cap	0,00	0,00	0,00	0,00		7.739,80	7.739,80	0,00
Capitolo/Articolo 31020 /0 CONCESSIONI EDILIZIE-PROVENTI								
Anno	Gestione Residui				Gestione Competenza			
	Iniziale	Riscosso	Variazioni	Da Riscuotere	Assestato	Accertato	Riscosso	Da Riscuotere
2008	201.067,84	0,00	0,00	201.067,84	0,00	0,00	0,00	0,00
2010	11.776,19	0,00	0,00	11.776,19	0,00	0,00	0,00	0,00
2011	174.429,37	0,00	0,00	174.429,37	0,00	0,00	0,00	0,00
2012	0,00	0,00	0,00	0,00	500.000,00	513.217,27	513.217,27	0,00
Tot. Cap	387.273,40	0,00	0,00	387.273,40		513.217,27	513.217,27	0,00



## Elenco Residui : Anno 1982 a 2012 - Entrata

UEB 4053100 VOCE 17								
Capitolo/Articolo 31060 /0 CONCESSIONI EDILIZIE-COSTI COSTRUZIONE								
Anno	Gestione Residui				Gestione Competenza			
	Iniziale	Riscosso	Variazioni	Da Riscuotere	Assestato	Accertato	Riscosso	Da Riscuotere
2001	13.398,39	0,00	0,00	13.398,39	0,00	0,00	0,00	0,00
Tot. Cap	13.398,39	0,00	0,00	13.398,39		0,00	0,00	0,00
Capitolo/Articolo 31100 /0 CONCESSIONI EDILIZIE-MONETIZZ.AREE								
Anno	Gestione Residui				Gestione Competenza			
	Iniziale	Riscosso	Variazioni	Da Riscuotere	Assestato	Accertato	Riscosso	Da Riscuotere
2012	0,00	0,00	0,00	0,00	61.500,00	64.525,87	64.525,87	0,00
Tot. Cap	0,00	0,00	0,00	0,00		64.525,87	64.525,87	0,00
Capitolo/Articolo 31120 /0 SANZIONI AMM.VE EDILIZIE								
Anno	Gestione Residui				Gestione Competenza			
	Iniziale	Riscosso	Variazioni	Da Riscuotere	Assestato	Accertato	Riscosso	Da Riscuotere
2008	35.875,32	0,00	0,00	35.875,32	0,00	0,00	0,00	0,00
2012	0,00	0,00	0,00	0,00	11.062,00	12.696,00	12.696,00	0,00
Tot. Cap	35.875,32	0,00	0,00	35.875,32		12.696,00	12.696,00	0,00
Capitolo/Articolo 31180 /0 CONCESSIONI EDILIZIE-SCOMPUTO ONERI								
Anno	Gestione Residui				Gestione Competenza			
	Iniziale	Riscosso	Variazioni	Da Riscuotere	Assestato	Accertato	Riscosso	Da Riscuotere
1998	858.317,45	0,00	0,00	858.317,45	0,00	0,00	0,00	0,00
1999	121.124,04	0,00	0,00	121.124,04	0,00	0,00	0,00	0,00
2000	845.070,94	0,00	0,00	845.070,94	0,00	0,00	0,00	0,00
2002	1.610.002,00	0,00	0,00	1.610.002,00	0,00	0,00	0,00	0,00
2003	5.050.000,00	0,00	0,00	5.050.000,00	0,00	0,00	0,00	0,00
Tot. Cap	8.484.514,43	0,00	0,00	8.484.514,43		0,00	0,00	0,00
Tot. UEB	8.921.061,54	0,00	0,00	8.921.061,54		647.599,23	647.599,23	0,00
UEB 4053120 VOCE 19								
Capitolo/Articolo 31322 /0 PII AREA EX OSPEDALE-CONTRIBUTI								
Anno	Gestione Residui				Gestione Competenza			
	Iniziale	Riscosso	Variazioni	Da Riscuotere	Assestato	Accertato	Riscosso	Da Riscuotere
2010	7.921,86	0,00	0,00	7.921,86	0,00	0,00	0,00	0,00
Tot. Cap	7.921,86	0,00	0,00	7.921,86		0,00	0,00	0,00
Tot. UEB	7.921,86	0,00	0,00	7.921,86		0,00	0,00	0,00
Tot. Titolo	9.688.503,36	451.688,84	-11.943,00	9.224.871,52		1.027.945,79	1.026.091,08	1.854,71
Titolo 5								
UEB 5033500 VOCE 1								
Capitolo/Articolo 31420 /0 MUTUI CASSA DD.PP.								
Anno	Gestione Residui				Gestione Competenza			
	Iniziale	Riscosso	Variazioni	Da Riscuotere	Assestato	Accertato	Riscosso	Da Riscuotere
1988	5.186,98	0,00	0,00	5.186,98	0,00	0,00	0,00	0,00
1998	1.127,14	0,00	0,00	1.127,14	0,00	0,00	0,00	0,00
2002	6.802,23	0,00	0,00	6.802,23	0,00	0,00	0,00	0,00
2003	3.881,23	0,00	0,00	3.881,23	0,00	0,00	0,00	0,00
2005	4.299,78	0,00	0,00	4.299,78	0,00	0,00	0,00	0,00
2008	828.228,00	0,00	0,00	828.228,00	0,00	0,00	0,00	0,00
Tot. Cap	849.525,36	0,00	0,00	849.525,36		0,00	0,00	0,00
Tot. UEB	849.525,36	0,00	0,00	849.525,36		0,00	0,00	0,00
Tot. Titolo	849.525,36	0,00	0,00	849.525,36		0,00	0,00	0,00
Titolo 6								



## Elenco Residui : Anno 1982 a 2012 - Entrata

UEB		6010000		VOCE		22		
Capitolo/Articolo		31500		/0		PERSONALE-ONERI DIP.-CPDEL INPS		
Anno	Gestione Residui				Gestione Competenza			
	Iniziale	Riscosso	Variazioni	Da Riscuotere	Assestato	Accertato	Riscosso	Da Riscuotere
2012	0,00	0,00	0,00	0,00	550.000,00	441.033,87	441.033,86	0,01
Tot. Cap	0,00	0,00	0,00	0,00		441.033,87	441.033,86	0,01
Capitolo/Articolo		31520		/0		PERSONALE-ONERI DIP.-INADEL		
Anno	Gestione Residui				Gestione Competenza			
	Iniziale	Riscosso	Variazioni	Da Riscuotere	Assestato	Accertato	Riscosso	Da Riscuotere
2012	0,00	0,00	0,00	0,00	100.000,00	64.025,60	64.025,60	0,00
Tot. Cap	0,00	0,00	0,00	0,00		64.025,60	64.025,60	0,00
Tot. UEB	0,00	0,00	0,00	0,00		505.059,47	505.059,46	0,01
UEB		6020000		VOCE		23		
Capitolo/Articolo		31540		/0		PROFESSIONISTI-IRPEF		
Anno	Gestione Residui				Gestione Competenza			
	Iniziale	Riscosso	Variazioni	Da Riscuotere	Assestato	Accertato	Riscosso	Da Riscuotere
2012	0,00	0,00	0,00	0,00	200.000,00	73.638,74	73.638,74	0,00
Tot. Cap	0,00	0,00	0,00	0,00		73.638,74	73.638,74	0,00
Capitolo/Articolo		31560		/0		SERV.DEMOGRAFICI-IMPOSTA BOLLO		
Anno	Gestione Residui				Gestione Competenza			
	Iniziale	Riscosso	Variazioni	Da Riscuotere	Assestato	Accertato	Riscosso	Da Riscuotere
1999	8.070,09	3.508,80	0,00	4.561,29	0,00	0,00	0,00	0,00
2011	658,17	658,17	0,00	0,00	0,00	0,00	0,00	0,00
2012	0,00	0,00	0,00	0,00	30.000,00	27.836,48	25.453,15	2.383,33
Tot. Cap	8.728,26	4.166,97	0,00	4.561,29		27.836,48	25.453,15	2.383,33
Tot. UEB	8.728,26	4.166,97	0,00	4.561,29		101.475,22	99.091,89	2.383,33
UEB		6030000		VOCE		24		
Capitolo/Articolo		31600		/0		RITENUTE PERS.PER CONTO TERZI		
Anno	Gestione Residui				Gestione Competenza			
	Iniziale	Riscosso	Variazioni	Da Riscuotere	Assestato	Accertato	Riscosso	Da Riscuotere
2012	0,00	0,00	0,00	0,00	60.000,00	46.251,72	46.251,72	0,00
Tot. Cap	0,00	0,00	0,00	0,00		46.251,72	46.251,72	0,00
Capitolo/Articolo		31620		/0		PERSONALE-IRPEF		
Anno	Gestione Residui				Gestione Competenza			
	Iniziale	Riscosso	Variazioni	Da Riscuotere	Assestato	Accertato	Riscosso	Da Riscuotere
2012	0,00	0,00	0,00	0,00	1.500.000,00	983.037,03	983.037,03	0,00
Tot. Cap	0,00	0,00	0,00	0,00		983.037,03	983.037,03	0,00
Tot. UEB	0,00	0,00	0,00	0,00		1.029.288,75	1.029.288,75	0,00
UEB		6040000		VOCE		27		
Capitolo/Articolo		31720		/0		DEPOSITO CAUZIONI ALLOGGI COMUNALI		
Anno	Gestione Residui				Gestione Competenza			
	Iniziale	Riscosso	Variazioni	Da Riscuotere	Assestato	Accertato	Riscosso	Da Riscuotere
2012	0,00	0,00	0,00	0,00	10.000,00	2.541,26	2.541,26	0,00
Tot. Cap	0,00	0,00	0,00	0,00		2.541,26	2.541,26	0,00
Capitolo/Articolo		31760		/0		DEPOSITI CAUZIONI VARIE		
Anno	Gestione Residui				Gestione Competenza			
	Iniziale	Riscosso	Variazioni	Da Riscuotere	Assestato	Accertato	Riscosso	Da Riscuotere
2002	954,53	0,00	0,00	954,53	0,00	0,00	0,00	0,00
2012	0,00	0,00	0,00	0,00	10.000,00	556,00	556,00	0,00
Tot. Cap	954,53	0,00	0,00	954,53		556,00	556,00	0,00



## Elenco Residui : Anno 1982 a 2012 - Entrata

UEB 6040000		VOCE 27						
Tot. UEB	954,53	0,00	0,00	954,53	3.097,26	3.097,26	0,00	
UEB 6050000		VOCE 28						
Capitolo/Articolo		31800 /0		RIMBORSO ANTICIPAZIONI PER CONTO TERZI				
Anno	Gestione Residui				Gestione Competenza			
	Iniziale	Riscosso	Variazioni	Da Riscuotere	Assestato	Accertato	Riscosso	Da Riscuotere
1990	258,23	0,00	0,00	258,23	0,00	0,00	0,00	0,00
1991	619,75	0,00	0,00	619,75	0,00	0,00	0,00	0,00
1998	5.325,70	0,00	0,00	5.325,70	0,00	0,00	0,00	0,00
1999	2.344,71	0,00	0,00	2.344,71	0,00	0,00	0,00	0,00
2010	3.262,80	2.689,00	0,00	573,80	0,00	0,00	0,00	0,00
2011	8.980,77	8.759,21	-221,56	0,00	0,00	0,00	0,00	0,00
2012	0,00	0,00	0,00	0,00	400.000,00	65.086,46	54.857,45	10.229,01
Tot. Cap	20.791,96	11.448,21	-221,56	9.122,19		65.086,46	54.857,45	10.229,01
Capitolo/Articolo		31880 /0		CONTO TERZI-FONDI DIRITTO ALLO STUDIO				
Anno	Gestione Residui				Gestione Competenza			
	Iniziale	Riscosso	Variazioni	Da Riscuotere	Assestato	Accertato	Riscosso	Da Riscuotere
2011	1.000,00	1.000,00	0,00	0,00	0,00	0,00	0,00	0,00
2012	0,00	0,00	0,00	0,00	38.500,00	38.500,00	38.500,00	0,00
Tot. Cap	1.000,00	1.000,00	0,00	0,00		38.500,00	38.500,00	0,00
Capitolo/Articolo		31910 /0		IDRA-RIMBORSI DIVERSI				
Anno	Gestione Residui				Gestione Competenza			
	Iniziale	Riscosso	Variazioni	Da Riscuotere	Assestato	Accertato	Riscosso	Da Riscuotere
2005	193,71	0,00	-193,71	0,00	0,00	0,00	0,00	0,00
Tot. Cap	193,71	0,00	-193,71	0,00		0,00	0,00	0,00
Capitolo/Articolo		31920 /0		ELEZIONI E REFERENDUM-UFF. ELETTORALE				
Anno	Gestione Residui				Gestione Competenza			
	Iniziale	Riscosso	Variazioni	Da Riscuotere	Assestato	Accertato	Riscosso	Da Riscuotere
2009	1.829,60	1.829,60	0,00	0,00	0,00	0,00	0,00	0,00
2011	82.815,05	82.815,05	0,00	0,00	0,00	0,00	0,00	0,00
Tot. Cap	84.644,65	84.644,65	0,00	0,00		0,00	0,00	0,00
Capitolo/Articolo		31940 /0		ELEZIONI E REFERENDUM-UFF. TECNICO				
Anno	Gestione Residui				Gestione Competenza			
	Iniziale	Riscosso	Variazioni	Da Riscuotere	Assestato	Accertato	Riscosso	Da Riscuotere
2009	27.896,40	27.896,09	-0,31	0,00	0,00	0,00	0,00	0,00
2012	0,00	0,00	0,00	0,00	70.000,00	70.000,00	0,00	70.000,00
Tot. Cap	27.896,40	27.896,09	-0,31	0,00		70.000,00	0,00	70.000,00
Capitolo/Articolo		31960 /0		ISTAT- CONTR. CENSIMENTO GEN. POPOL. E ABIT.				
Anno	Gestione Residui				Gestione Competenza			
	Iniziale	Riscosso	Variazioni	Da Riscuotere	Assestato	Accertato	Riscosso	Da Riscuotere
2011	78.936,00	53.728,50	-10.719,50	14.488,00	0,00	0,00	0,00	0,00
Tot. Cap	78.936,00	53.728,50	-10.719,50	14.488,00		0,00	0,00	0,00
Tot. UEB	213.462,72	178.717,45	-11.135,08	23.610,19		173.586,46	93.357,45	80.229,01
UEB 6060000		VOCE 29						
Capitolo/Articolo		31980 /0		RIMBORSO ANTICIPAZIONI DALL'ECONOMO				
Anno	Gestione Residui				Gestione Competenza			
	Iniziale	Riscosso	Variazioni	Da Riscuotere	Assestato	Accertato	Riscosso	Da Riscuotere
2011	17.000,00	0,00	0,00	17.000,00	0,00	0,00	0,00	0,00
2012	0,00	0,00	0,00	0,00	17.000,00	17.000,00	0,00	17.000,00
Tot. Cap	17.000,00	0,00	0,00	17.000,00		17.000,00	0,00	17.000,00



COMUNE VIMERCATE

## Elenco Residui : Anno 1982 a 2012 - Entrata

UEB 6060000		VOCE 29						
Tot. UEB	17.000,00	0,00	0,00	17.000,00	17.000,00	0,00	17.000,00	
UEB 6070000		VOCE 30						
Capitolo/Articolo		32000 /0		DEPOSITO SPESE CONTRATTUALI				
Anno	Gestione Residui				Gestione Competenza			
	Iniziale	Riscosso	Variazioni	Da Riscuotere	Assestato	Accertato	Riscosso	Da Riscuotere
2011	67,00	67,00	0,00	0,00	0,00	0,00	0,00	0,00
2012	0,00	0,00	0,00	0,00	100.000,00	33.797,87	33.595,87	202,00
Tot. Cap	67,00	67,00	0,00	0,00		33.797,87	33.595,87	202,00
Tot. UEB	67,00	67,00	0,00	0,00		33.797,87	33.595,87	202,00
Tot. Titolo	240.212,51	182.951,42	-11.135,08	46.126,01		1.863.305,03	1.763.490,68	99.814,35
Tot. Residui	18.140.185,74	4.631.365,04	-239.514,78	13.269.305,92		24.572.632,34	21.019.825,31	3.552.807,03

Note:

Importo Iniziale = Importo residuo dell'impegno/accertamento in riferimento alla data del 31/12/<Esercizio Finale>

Pagato/Riscosso = Importo del pagamento/riscossione in riferimento al periodo dal 01/01/<Esercizio Finale> alla data scelta

Da Pagare/Da Riscuotere = Importo da pagare/riscuotere in riferimento alla data scelta

Residui passivi

---





## Elenco Residui : Anno 1982 a 2012 - Spesa

Titolo 1								
UEB 1010101 VOCE 20								
Capitolo/Articolo 20 /0 URP-PERS.R.-RETRIBUZIONI								
Anno	Gestione Residui				Gestione Competenza			
	Iniziale	Pagato	Variazioni	Da Pagare	Assestato	Impegnato	Pagato	Da pagare
2012	0,00	0,00	0,00	0,00	127.214,00	126.314,04	126.314,04	0,00
Tot. Cap	0,00	0,00	0,00	0,00		126.314,04	126.314,04	0,00
Capitolo/Articolo 81 /0 SPAZIO CITTA'-PERS.R.-RETRIBUZIONI								
Anno	Gestione Residui				Gestione Competenza			
	Iniziale	Pagato	Variazioni	Da Pagare	Assestato	Impegnato	Pagato	Da pagare
2012	0,00	0,00	0,00	0,00	219.801,00	219.467,02	219.467,02	0,00
Tot. Cap	0,00	0,00	0,00	0,00		219.467,02	219.467,02	0,00
Capitolo/Articolo 161 /0 CONTR.GESTIONE-PERS.R.-RETRIBUZIONI								
Anno	Gestione Residui				Gestione Competenza			
	Iniziale	Pagato	Variazioni	Da Pagare	Assestato	Impegnato	Pagato	Da pagare
2012	0,00	0,00	0,00	0,00	28.485,00	28.340,77	28.340,77	0,00
Tot. Cap	0,00	0,00	0,00	0,00		28.340,77	28.340,77	0,00
Capitolo/Articolo 165 /0 EDP-PERS.R.-RETRIBUZIONI								
Anno	Gestione Residui				Gestione Competenza			
	Iniziale	Pagato	Variazioni	Da Pagare	Assestato	Impegnato	Pagato	Da pagare
2012	0,00	0,00	0,00	0,00	56.274,00	56.273,72	56.273,72	0,00
Tot. Cap	0,00	0,00	0,00	0,00		56.273,72	56.273,72	0,00
Tot. UEB	0,00	0,00	0,00	0,00		430.395,55	430.395,55	0,00
UEB 1010101 VOCE 21								
Capitolo/Articolo 40 /0 URP-PERS.R.-ONERI ENTE								
Anno	Gestione Residui				Gestione Competenza			
	Iniziale	Pagato	Variazioni	Da Pagare	Assestato	Impegnato	Pagato	Da pagare
2012	0,00	0,00	0,00	0,00	37.320,00	37.320,00	37.320,00	0,00
Tot. Cap	0,00	0,00	0,00	0,00		37.320,00	37.320,00	0,00
Capitolo/Articolo 82 /0 SPAZIO CITTA'-PERS.R.-ONERI								
Anno	Gestione Residui				Gestione Competenza			
	Iniziale	Pagato	Variazioni	Da Pagare	Assestato	Impegnato	Pagato	Da pagare
2012	0,00	0,00	0,00	0,00	63.484,00	63.273,72	63.273,72	0,00
Tot. Cap	0,00	0,00	0,00	0,00		63.273,72	63.273,72	0,00
Capitolo/Articolo 162 /0 CONTR.GESTIONE-PERS.R.-ONERI ENTE								
Anno	Gestione Residui				Gestione Competenza			
	Iniziale	Pagato	Variazioni	Da Pagare	Assestato	Impegnato	Pagato	Da pagare
2012	0,00	0,00	0,00	0,00	9.959,00	9.723,53	9.723,53	0,00
Tot. Cap	0,00	0,00	0,00	0,00		9.723,53	9.723,53	0,00
Capitolo/Articolo 166 /0 EDP-PERS.R.-ONERI ENTE								
Anno	Gestione Residui				Gestione Competenza			
	Iniziale	Pagato	Variazioni	Da Pagare	Assestato	Impegnato	Pagato	Da pagare
2012	0,00	0,00	0,00	0,00	17.312,00	16.745,71	16.745,71	0,00
Tot. Cap	0,00	0,00	0,00	0,00		16.745,71	16.745,71	0,00
Tot. UEB	0,00	0,00	0,00	0,00		127.062,96	127.062,96	0,00
UEB 1010102 VOCE 0								



## Elenco Residui : Anno 1982 a 2012 - Spesa

UEB 1010102 VOCE 0								
Capitolo/Articolo 180 /0 ORGANI ISTITUZIONALI-ACQUISTI								
Anno	Gestione Residui				Gestione Competenza			
	Iniziale	Pagato	Variazioni	Da Pagare	Assestato	Impegnato	Pagato	Da pagare
2011	3.373,95	3.373,95	0,00	0,00	0,00	0,00	0,00	0,00
2012	0,00	0,00	0,00	0,00	414,00	181,50	0,00	181,50
Tot. Cap	3.373,95	3.373,95	0,00	0,00		181,50	0,00	181,50
Capitolo/Articolo 240 /0 URP-ACQUISTI								
Anno	Gestione Residui				Gestione Competenza			
	Iniziale	Pagato	Variazioni	Da Pagare	Assestato	Impegnato	Pagato	Da pagare
2011	38,00	38,00	0,00	0,00	0,00	0,00	0,00	0,00
2012	0,00	0,00	0,00	0,00	3.200,00	2.974,50	2.700,00	274,50
Tot. Cap	38,00	38,00	0,00	0,00		2.974,50	2.700,00	274,50
Capitolo/Articolo 281 /0 SPAZIO CITTA'-ACQUISTI								
Anno	Gestione Residui				Gestione Competenza			
	Iniziale	Pagato	Variazioni	Da Pagare	Assestato	Impegnato	Pagato	Da pagare
2009	179,20	0,00	0,00	179,20	0,00	0,00	0,00	0,00
2011	2.544,80	2.544,80	0,00	0,00	0,00	0,00	0,00	0,00
2012	0,00	0,00	0,00	0,00	2.350,00	2.350,00	1.469,82	880,18
Tot. Cap	2.724,00	2.544,80	0,00	179,20		2.350,00	1.469,82	880,18
Tot. UEB	6.135,95	5.956,75	0,00	179,20		5.506,00	4.169,82	1.336,18
UEB 1010103 VOCE 0								
Capitolo/Articolo 300 /0 SPESE RAPPRESENTANZA-PREST.SERV.								
Anno	Gestione Residui				Gestione Competenza			
	Iniziale	Pagato	Variazioni	Da Pagare	Assestato	Impegnato	Pagato	Da pagare
2010	80,00	0,00	0,00	80,00	0,00	0,00	0,00	0,00
Tot. Cap	80,00	0,00	0,00	80,00		0,00	0,00	0,00
Capitolo/Articolo 307 /0 CIRCONDARIO-PIANO FORMAZIONE ASSOCIATA								
Anno	Gestione Residui				Gestione Competenza			
	Iniziale	Pagato	Variazioni	Da Pagare	Assestato	Impegnato	Pagato	Da pagare
2009	650,00	0,00	0,00	650,00	0,00	0,00	0,00	0,00
2010	849,00	0,00	0,00	849,00	0,00	0,00	0,00	0,00
Tot. Cap	1.499,00	0,00	0,00	1.499,00		0,00	0,00	0,00
Capitolo/Articolo 310 /0 ASSOCIAZIONE QUALITA' COMUNI -FORMAZIONE								
Anno	Gestione Residui				Gestione Competenza			
	Iniziale	Pagato	Variazioni	Da Pagare	Assestato	Impegnato	Pagato	Da pagare
2012	0,00	0,00	0,00	0,00	500,00	500,00	0,00	500,00
Tot. Cap	0,00	0,00	0,00	0,00		500,00	0,00	500,00
Capitolo/Articolo 315 /0 CITTA' DEI BAMBINI E DELLE BAMBINE -PREST. SERV.								
Anno	Gestione Residui				Gestione Competenza			
	Iniziale	Pagato	Variazioni	Da Pagare	Assestato	Impegnato	Pagato	Da pagare
2009	2.400,00	0,00	0,00	2.400,00	0,00	0,00	0,00	0,00
Tot. Cap	2.400,00	0,00	0,00	2.400,00		0,00	0,00	0,00
Capitolo/Articolo 339 /0 INDENNITA' DI CARICA PRESIDENTE CONSIGLIO								
Anno	Gestione Residui				Gestione Competenza			
	Iniziale	Pagato	Variazioni	Da Pagare	Assestato	Impegnato	Pagato	Da pagare
2012	0,00	0,00	0,00	0,00	8.400,00	8.333,40	8.333,40	0,00
Tot. Cap	0,00	0,00	0,00	0,00		8.333,40	8.333,40	0,00



COMUNE VIMERCATE

## Elenco Residui : Anno 1982 a 2012 - Spesa

UEB 1010103 VOCE 0								
Capitolo/Articolo 340 /0 INDENNITA' DI CARICA SINDACO E GIUNTA								
Anno	Gestione Residui				Gestione Competenza			
	Iniziale	Pagato	Variazioni	Da Pagare	Assestato	Impegnato	Pagato	Da pagare
2012	0,00	0,00	0,00	0,00	116.000,00	115.741,68	115.741,68	0,00
<b>Tot. Cap</b>	<b>0,00</b>	<b>0,00</b>	<b>0,00</b>	<b>0,00</b>		<b>115.741,68</b>	<b>115.741,68</b>	<b>0,00</b>
Capitolo/Articolo 341 /0 ONERI PRERVIDENZIALI AMMINISTRATORI								
Anno	Gestione Residui				Gestione Competenza			
	Iniziale	Pagato	Variazioni	Da Pagare	Assestato	Impegnato	Pagato	Da pagare
2011	1.222,65	628,33	594,32	0,00	0,00	0,00	0,00	0,00
2012	0,00	0,00	0,00	0,00	13.500,00	13.291,21	12.011,12	1.280,09
<b>Tot. Cap</b>	<b>1.222,65</b>	<b>628,33</b>	<b>594,32</b>	<b>0,00</b>		<b>13.291,21</b>	<b>12.011,12</b>	<b>1.280,09</b>
Capitolo/Articolo 342 /0 INDENNITA' FINE MANDATO SINDACO								
Anno	Gestione Residui				Gestione Competenza			
	Iniziale	Pagato	Variazioni	Da Pagare	Assestato	Impegnato	Pagato	Da pagare
2011	1.929,29	0,00	0,00	1.929,29	0,00	0,00	0,00	0,00
2012	0,00	0,00	0,00	0,00	3.100,00	3.100,00	0,00	3.100,00
<b>Tot. Cap</b>	<b>1.929,29</b>	<b>0,00</b>	<b>0,00</b>	<b>1.929,29</b>		<b>3.100,00</b>	<b>0,00</b>	<b>3.100,00</b>
Capitolo/Articolo 360 /0 INDENNITA' PRESENZA CONSIGLIERI E COMMISSARI								
Anno	Gestione Residui				Gestione Competenza			
	Iniziale	Pagato	Variazioni	Da Pagare	Assestato	Impegnato	Pagato	Da pagare
2010	317,00	0,00	0,00	317,00	0,00	0,00	0,00	0,00
2011	1.434,97	1.434,97	0,00	0,00	0,00	0,00	0,00	0,00
2012	0,00	0,00	0,00	0,00	7.200,00	7.082,61	5.509,80	1.572,81
<b>Tot. Cap</b>	<b>1.751,97</b>	<b>1.434,97</b>	<b>0,00</b>	<b>317,00</b>		<b>7.082,61</b>	<b>5.509,80</b>	<b>1.572,81</b>
Capitolo/Articolo 381 /0 RIMBORSO SPESE VIAGGIO GIUNTA								
Anno	Gestione Residui				Gestione Competenza			
	Iniziale	Pagato	Variazioni	Da Pagare	Assestato	Impegnato	Pagato	Da pagare
2012	0,00	0,00	0,00	0,00	500,00	72,00	72,00	0,00
<b>Tot. Cap</b>	<b>0,00</b>	<b>0,00</b>	<b>0,00</b>	<b>0,00</b>		<b>72,00</b>	<b>72,00</b>	<b>0,00</b>
Capitolo/Articolo 420 /0 COMPENSO REVISORI DEI CONTI								
Anno	Gestione Residui				Gestione Competenza			
	Iniziale	Pagato	Variazioni	Da Pagare	Assestato	Impegnato	Pagato	Da pagare
2011	20.644,20	20.644,20	0,00	0,00	0,00	0,00	0,00	0,00
2012	0,00	0,00	0,00	0,00	32.783,35	32.783,35	22.053,35	10.730,00
<b>Tot. Cap</b>	<b>20.644,20</b>	<b>20.644,20</b>	<b>0,00</b>	<b>0,00</b>		<b>32.783,35</b>	<b>22.053,35</b>	<b>10.730,00</b>
Capitolo/Articolo 440 /0 ORGANI ISTITUZIONALI- TRASCRIZIONE VERBALI								
Anno	Gestione Residui				Gestione Competenza			
	Iniziale	Pagato	Variazioni	Da Pagare	Assestato	Impegnato	Pagato	Da pagare
2011	3.000,00	3.000,00	0,00	0,00	0,00	0,00	0,00	0,00
2012	0,00	0,00	0,00	0,00	4.250,00	4.000,00	2.839,82	1.160,18
<b>Tot. Cap</b>	<b>3.000,00</b>	<b>3.000,00</b>	<b>0,00</b>	<b>0,00</b>		<b>4.000,00</b>	<b>2.839,82</b>	<b>1.160,18</b>
Capitolo/Articolo 445 /0 ASSISTENZA LEGALE								
Anno	Gestione Residui				Gestione Competenza			
	Iniziale	Pagato	Variazioni	Da Pagare	Assestato	Impegnato	Pagato	Da pagare
2005	14.688,00	0,00	0,00	14.688,00	0,00	0,00	0,00	0,00
<b>Tot. Cap</b>	<b>14.688,00</b>	<b>0,00</b>	<b>0,00</b>	<b>14.688,00</b>		<b>0,00</b>	<b>0,00</b>	<b>0,00</b>



COMUNE VIMERCATE

## Elenco Residui : Anno 1982 a 2012 - Spesa

UEB 1010103 VOCE 0								
Capitolo/Articolo 520 /0 SALE COMUNALI- MANUT. MOBILI ATTREZZATURE								
Anno	Gestione Residui				Gestione Competenza			
	Iniziale	Pagato	Variazioni	Da Pagare	Assestato	Impegnato	Pagato	Da pagare
2012	0,00	0,00	0,00	0,00	740,00	737,53	737,53	0,00
<b>Tot. Cap</b>	<b>0,00</b>	<b>0,00</b>	<b>0,00</b>	<b>0,00</b>		<b>737,53</b>	<b>737,53</b>	<b>0,00</b>
Capitolo/Articolo 536 /0 COMUNICAZIONE ESTERNA MARKETING -PREST. SERV.								
Anno	Gestione Residui				Gestione Competenza			
	Iniziale	Pagato	Variazioni	Da Pagare	Assestato	Impegnato	Pagato	Da pagare
2008	570,60	0,00	0,00	570,60	0,00	0,00	0,00	0,00
2009	570,60	0,00	0,00	570,60	0,00	0,00	0,00	0,00
2010	206,97	130,17	0,00	76,80	0,00	0,00	0,00	0,00
2011	6.717,65	6.643,02	0,00	74,63	0,00	0,00	0,00	0,00
2012	0,00	0,00	0,00	0,00	33.750,00	20.658,61	11.005,07	9.653,54
<b>Tot. Cap</b>	<b>8.065,82</b>	<b>6.773,19</b>	<b>0,00</b>	<b>1.292,63</b>		<b>20.658,61</b>	<b>11.005,07</b>	<b>9.653,54</b>
Capitolo/Articolo 537 /0 CERIMONIALE-PREST.SERV.								
Anno	Gestione Residui				Gestione Competenza			
	Iniziale	Pagato	Variazioni	Da Pagare	Assestato	Impegnato	Pagato	Da pagare
2011	800,00	800,00	0,00	0,00	0,00	0,00	0,00	0,00
2012	0,00	0,00	0,00	0,00	800,00	800,00	0,00	800,00
<b>Tot. Cap</b>	<b>800,00</b>	<b>800,00</b>	<b>0,00</b>	<b>0,00</b>		<b>800,00</b>	<b>0,00</b>	<b>800,00</b>
Capitolo/Articolo 543 /0 COMUNIZ. ESTERNA-PREST.DIVERSE								
Anno	Gestione Residui				Gestione Competenza			
	Iniziale	Pagato	Variazioni	Da Pagare	Assestato	Impegnato	Pagato	Da pagare
2011	1.569,76	1.569,73	0,03	0,00	0,00	0,00	0,00	0,00
2012	0,00	0,00	0,00	0,00	2.250,00	2.250,00	887,23	1.362,77
<b>Tot. Cap</b>	<b>1.569,76</b>	<b>1.569,73</b>	<b>0,03</b>	<b>0,00</b>		<b>2.250,00</b>	<b>887,23</b>	<b>1.362,77</b>
Capitolo/Articolo 544 /0 URP-SITO WEB								
Anno	Gestione Residui				Gestione Competenza			
	Iniziale	Pagato	Variazioni	Da Pagare	Assestato	Impegnato	Pagato	Da pagare
2011	4.200,00	3.800,00	400,00	0,00	0,00	0,00	0,00	0,00
2012	0,00	0,00	0,00	0,00	4.200,00	3.630,00	3.630,00	0,00
<b>Tot. Cap</b>	<b>4.200,00</b>	<b>3.800,00</b>	<b>400,00</b>	<b>0,00</b>		<b>3.630,00</b>	<b>3.630,00</b>	<b>0,00</b>
Capitolo/Articolo 550 /0 DIREZIONE GENERALE-PREST.SERV.								
Anno	Gestione Residui				Gestione Competenza			
	Iniziale	Pagato	Variazioni	Da Pagare	Assestato	Impegnato	Pagato	Da pagare
2011	5.200,00	4.500,00	700,00	0,00	0,00	0,00	0,00	0,00
2012	0,00	0,00	0,00	0,00	360,00	360,00	360,00	0,00
<b>Tot. Cap</b>	<b>5.200,00</b>	<b>4.500,00</b>	<b>700,00</b>	<b>0,00</b>		<b>360,00</b>	<b>360,00</b>	<b>0,00</b>
Capitolo/Articolo 570 /0 PARTECIPAZIONE-PREST.SERV.								
Anno	Gestione Residui				Gestione Competenza			
	Iniziale	Pagato	Variazioni	Da Pagare	Assestato	Impegnato	Pagato	Da pagare
2011	1.758,40	1.700,00	58,40	0,00	0,00	0,00	0,00	0,00
2012	0,00	0,00	0,00	0,00	2.700,00	2.000,00	0,00	2.000,00
<b>Tot. Cap</b>	<b>1.758,40</b>	<b>1.700,00</b>	<b>58,40</b>	<b>0,00</b>		<b>2.000,00</b>	<b>0,00</b>	<b>2.000,00</b>
Capitolo/Articolo 621 /0 SPAZIO CITTA'-PREST.SERV.								
Anno	Gestione Residui				Gestione Competenza			
	Iniziale	Pagato	Variazioni	Da Pagare	Assestato	Impegnato	Pagato	Da pagare
2012	0,00	0,00	0,00	0,00	5.740,00	5.493,40	0,00	5.493,40
<b>Tot. Cap</b>	<b>0,00</b>	<b>0,00</b>	<b>0,00</b>	<b>0,00</b>		<b>5.493,40</b>	<b>0,00</b>	<b>5.493,40</b>
<b>Tot. UEB</b>	<b>68.809,09</b>	<b>44.850,42</b>	<b>1.752,75</b>	<b>22.205,92</b>		<b>220.833,79</b>	<b>183.181,00</b>	<b>37.652,79</b>



COMUNE VIMERCATE

## Elenco Residui : Anno 1982 a 2012 - Spesa

UEB 1010105 VOCE 15								
Capitolo/Articolo 640 /0 CONTRIBUTI AD ANCI ED ALTRI ENTI								
Anno	Gestione Residui				Gestione Competenza			
	Iniziale	Pagato	Variazioni	Da Pagare	Assestato	Impegnato	Pagato	Da pagare
2012	0,00	0,00	0,00	0,00	8.031,70	8.031,70	8.031,70	0,00
Tot. Cap	0,00	0,00	0,00	0,00		8.031,70	8.031,70	0,00
Capitolo/Articolo 652 /0 CIRCONDARIO-TRASFERIMENTI								
Anno	Gestione Residui				Gestione Competenza			
	Iniziale	Pagato	Variazioni	Da Pagare	Assestato	Impegnato	Pagato	Da pagare
2011	24.882,98	22.297,07	2.585,91	0,00	0,00	0,00	0,00	0,00
Tot. Cap	24.882,98	22.297,07	2.585,91	0,00		0,00	0,00	0,00
Tot. UEB	24.882,98	22.297,07	2.585,91	0,00		8.031,70	8.031,70	0,00
UEB 1010105 VOCE 18								
Capitolo/Articolo 660 /0 TRASFERIMENTI A SOCIETA' PARTECIPATE								
Anno	Gestione Residui				Gestione Competenza			
	Iniziale	Pagato	Variazioni	Da Pagare	Assestato	Impegnato	Pagato	Da pagare
2012	0,00	0,00	0,00	0,00	10.112,30	10.112,30	10.112,30	0,00
Tot. Cap	0,00	0,00	0,00	0,00		10.112,30	10.112,30	0,00
Tot. UEB	0,00	0,00	0,00	0,00		10.112,30	10.112,30	0,00
UEB 1010107 VOCE 21								
Capitolo/Articolo 701 /0 URP-IRAP								
Anno	Gestione Residui				Gestione Competenza			
	Iniziale	Pagato	Variazioni	Da Pagare	Assestato	Impegnato	Pagato	Da pagare
2012	0,00	0,00	0,00	0,00	10.162,00	10.162,00	10.162,00	0,00
Tot. Cap	0,00	0,00	0,00	0,00		10.162,00	10.162,00	0,00
Capitolo/Articolo 702 /0 CONTR.GESTIONE-IRAP								
Anno	Gestione Residui				Gestione Competenza			
	Iniziale	Pagato	Variazioni	Da Pagare	Assestato	Impegnato	Pagato	Da pagare
2012	0,00	0,00	0,00	0,00	3.065,00	2.954,51	2.954,51	0,00
Tot. Cap	0,00	0,00	0,00	0,00		2.954,51	2.954,51	0,00
Capitolo/Articolo 703 /0 EDP-IRAP								
Anno	Gestione Residui				Gestione Competenza			
	Iniziale	Pagato	Variazioni	Da Pagare	Assestato	Impegnato	Pagato	Da pagare
2012	0,00	0,00	0,00	0,00	5.630,00	5.469,03	5.469,03	0,00
Tot. Cap	0,00	0,00	0,00	0,00		5.469,03	5.469,03	0,00
Capitolo/Articolo 704 /0 SPAZIO CITTA'-IRAP								
Anno	Gestione Residui				Gestione Competenza			
	Iniziale	Pagato	Variazioni	Da Pagare	Assestato	Impegnato	Pagato	Da pagare
2012	0,00	0,00	0,00	0,00	19.980,00	19.818,20	19.818,20	0,00
Tot. Cap	0,00	0,00	0,00	0,00		19.818,20	19.818,20	0,00
Tot. UEB	0,00	0,00	0,00	0,00		38.403,74	38.403,74	0,00
UEB 1010108 VOCE 0								
Capitolo/Articolo 711 /0 ELEZIONI E REFERENDUM-UFF. TECNICO								
Anno	Gestione Residui				Gestione Competenza			
	Iniziale	Pagato	Variazioni	Da Pagare	Assestato	Impegnato	Pagato	Da pagare
2011	869,31	869,31	0,00	0,00	0,00	0,00	0,00	0,00
2012	0,00	0,00	0,00	0,00	6.000,00	6.000,00	0,00	6.000,00
Tot. Cap	869,31	869,31	0,00	0,00		6.000,00	0,00	6.000,00
Tot. UEB	869,31	869,31	0,00	0,00		6.000,00	0,00	6.000,00



COMUNE VIMERCATE

## Elenco Residui : Anno 1982 a 2012 - Spesa

UEB 1010201 VOCE 20								
Capitolo/Articolo 770 /0 DIREZIONE GENERALE-PERS.R.-RETRIBUZIONI								
Anno	Gestione Residui				Gestione Competenza			
	Iniziale	Pagato	Variazioni	Da Pagare	Assestato	Impegnato	Pagato	Da pagare
2012	0,00	0,00	0,00	0,00	137.900,00	137.887,22	137.887,22	0,00
<b>Tot. Cap</b>	<b>0,00</b>	<b>0,00</b>	<b>0,00</b>	<b>0,00</b>		<b>137.887,22</b>	<b>137.887,22</b>	<b>0,00</b>
Capitolo/Articolo 780 /0 SEGRETERIA-PERS.R.-RETRIBUZIONI								
Anno	Gestione Residui				Gestione Competenza			
	Iniziale	Pagato	Variazioni	Da Pagare	Assestato	Impegnato	Pagato	Da pagare
2012	0,00	0,00	0,00	0,00	197.493,00	197.237,29	197.237,29	0,00
<b>Tot. Cap</b>	<b>0,00</b>	<b>0,00</b>	<b>0,00</b>	<b>0,00</b>		<b>197.237,29</b>	<b>197.237,29</b>	<b>0,00</b>
Capitolo/Articolo 925 /0 FONDO MOBILITA' SEGRETARI DPR 465/97								
Anno	Gestione Residui				Gestione Competenza			
	Iniziale	Pagato	Variazioni	Da Pagare	Assestato	Impegnato	Pagato	Da pagare
2012	0,00	0,00	0,00	0,00	4.325,00	4.324,25	4.324,25	0,00
<b>Tot. Cap</b>	<b>0,00</b>	<b>0,00</b>	<b>0,00</b>	<b>0,00</b>		<b>4.324,25</b>	<b>4.324,25</b>	<b>0,00</b>
Capitolo/Articolo 930 /0 SEGRETERIA DEL SINDACO- PERS.R.- RETRIBUZIONI								
Anno	Gestione Residui				Gestione Competenza			
	Iniziale	Pagato	Variazioni	Da Pagare	Assestato	Impegnato	Pagato	Da pagare
2012	0,00	0,00	0,00	0,00	16.484,00	15.823,27	15.823,27	0,00
<b>Tot. Cap</b>	<b>0,00</b>	<b>0,00</b>	<b>0,00</b>	<b>0,00</b>		<b>15.823,27</b>	<b>15.823,27</b>	<b>0,00</b>
Capitolo/Articolo 940 /0 ORGANIZZAZIONE-PERS.R.-RETRIBUZIONI								
Anno	Gestione Residui				Gestione Competenza			
	Iniziale	Pagato	Variazioni	Da Pagare	Assestato	Impegnato	Pagato	Da pagare
2012	0,00	0,00	0,00	0,00	58.620,00	58.617,02	58.617,02	0,00
<b>Tot. Cap</b>	<b>0,00</b>	<b>0,00</b>	<b>0,00</b>	<b>0,00</b>		<b>58.617,02</b>	<b>58.617,02</b>	<b>0,00</b>
Capitolo/Articolo 1019 /0 LAVORO STRAORDINARIO-ACCANTONAMENTO RISORSE								
Anno	Gestione Residui				Gestione Competenza			
	Iniziale	Pagato	Variazioni	Da Pagare	Assestato	Impegnato	Pagato	Da pagare
2011	8.743,63	5.863,88	0,00	2.879,75	0,00	0,00	0,00	0,00
2012	0,00	0,00	0,00	0,00	48.525,00	48.525,00	42.162,12	6.362,88
<b>Tot. Cap</b>	<b>8.743,63</b>	<b>5.863,88</b>	<b>0,00</b>	<b>2.879,75</b>		<b>48.525,00</b>	<b>42.162,12</b>	<b>6.362,88</b>
Capitolo/Articolo 1020 /0 PERS.N.R.-INDENNITA' FINE RAPPORTO								
Anno	Gestione Residui				Gestione Competenza			
	Iniziale	Pagato	Variazioni	Da Pagare	Assestato	Impegnato	Pagato	Da pagare
2012	0,00	0,00	0,00	0,00	2.720,00	2.720,00	900,00	1.820,00
<b>Tot. Cap</b>	<b>0,00</b>	<b>0,00</b>	<b>0,00</b>	<b>0,00</b>		<b>2.720,00</b>	<b>900,00</b>	<b>1.820,00</b>
Capitolo/Articolo 1040 /0 FONDO MIGLIORAMENTI ECONOMICI								
Anno	Gestione Residui				Gestione Competenza			
	Iniziale	Pagato	Variazioni	Da Pagare	Assestato	Impegnato	Pagato	Da pagare
2010	3.078,31	0,00	0,00	3.078,31	0,00	0,00	0,00	0,00
2011	2.875,10	0,00	0,00	2.875,10	0,00	0,00	0,00	0,00
<b>Tot. Cap</b>	<b>5.953,41</b>	<b>0,00</b>	<b>0,00</b>	<b>5.953,41</b>		<b>0,00</b>	<b>0,00</b>	<b>0,00</b>
Capitolo/Articolo 1060 /0 INDENNITA' DI COMPARTO								
Anno	Gestione Residui				Gestione Competenza			
	Iniziale	Pagato	Variazioni	Da Pagare	Assestato	Impegnato	Pagato	Da pagare
2012	0,00	0,00	0,00	0,00	83.620,00	83.529,25	83.529,25	0,00
<b>Tot. Cap</b>	<b>0,00</b>	<b>0,00</b>	<b>0,00</b>	<b>0,00</b>		<b>83.529,25</b>	<b>83.529,25</b>	<b>0,00</b>



COMUNE VIMERCATE

## Elenco Residui : Anno 1982 a 2012 - Spesa

UEB 1010201 VOCE 20								
Capitolo/Articolo 1086 /0 POSIZIONI ORGANIZZATIVE								
Anno	Gestione Residui				Gestione Competenza			
	Iniziale	Pagato	Variazioni	Da Pagare	Assestato	Impegnato	Pagato	Da pagare
2011	21.725,22	0,00	0,00	21.725,22	0,00	0,00	0,00	0,00
2012	0,00	0,00	0,00	0,00	103.889,00	102.889,11	82.898,78	19.990,33
<b>Tot. Cap</b>	<b>21.725,22</b>	<b>0,00</b>	<b>0,00</b>	<b>21.725,22</b>		<b>102.889,11</b>	<b>82.898,78</b>	<b>19.990,33</b>
Capitolo/Articolo 1105 /0 PROGETTI DI RISPARMIO								
Anno	Gestione Residui				Gestione Competenza			
	Iniziale	Pagato	Variazioni	Da Pagare	Assestato	Impegnato	Pagato	Da pagare
2011	3.000,00	0,00	0,00	3.000,00	0,00	0,00	0,00	0,00
<b>Tot. Cap</b>	<b>3.000,00</b>	<b>0,00</b>	<b>0,00</b>	<b>3.000,00</b>		<b>0,00</b>	<b>0,00</b>	<b>0,00</b>
Capitolo/Articolo 1160 /0 FONDO CONDIZIONI DISAGIO PERICOLO DANNO								
Anno	Gestione Residui				Gestione Competenza			
	Iniziale	Pagato	Variazioni	Da Pagare	Assestato	Impegnato	Pagato	Da pagare
2011	12.473,18	12.288,54	184,64	0,00	0,00	0,00	0,00	0,00
2012	0,00	0,00	0,00	0,00	109.000,00	109.000,00	103.176,95	5.823,05
<b>Tot. Cap</b>	<b>12.473,18</b>	<b>12.288,54</b>	<b>184,64</b>	<b>0,00</b>		<b>109.000,00</b>	<b>103.176,95</b>	<b>5.823,05</b>
Capitolo/Articolo 1220 /0 FONDO PRODUTTIVITA' COLLETTIVA- MIGL. SERV.								
Anno	Gestione Residui				Gestione Competenza			
	Iniziale	Pagato	Variazioni	Da Pagare	Assestato	Impegnato	Pagato	Da pagare
2011	36.568,75	36.568,75	0,00	0,00	0,00	0,00	0,00	0,00
2012	0,00	0,00	0,00	0,00	10.500,00	10.080,00	10.080,00	0,00
<b>Tot. Cap</b>	<b>36.568,75</b>	<b>36.568,75</b>	<b>0,00</b>	<b>0,00</b>		<b>10.080,00</b>	<b>10.080,00</b>	<b>0,00</b>
Capitolo/Articolo 1221 /0 COMPENSO INCENTIVANTE								
Anno	Gestione Residui				Gestione Competenza			
	Iniziale	Pagato	Variazioni	Da Pagare	Assestato	Impegnato	Pagato	Da pagare
2011	10.500,00	10.500,00	0,00	0,00	0,00	0,00	0,00	0,00
2012	0,00	0,00	0,00	0,00	10.500,00	10.500,00	0,00	10.500,00
<b>Tot. Cap</b>	<b>10.500,00</b>	<b>10.500,00</b>	<b>0,00</b>	<b>0,00</b>		<b>10.500,00</b>	<b>0,00</b>	<b>10.500,00</b>
Capitolo/Articolo 1224 /0 RETRIBUZ.POSIZIONE DIRIGENTI								
Anno	Gestione Residui				Gestione Competenza			
	Iniziale	Pagato	Variazioni	Da Pagare	Assestato	Impegnato	Pagato	Da pagare
2012	0,00	0,00	0,00	0,00	187.650,00	187.646,52	187.646,52	0,00
<b>Tot. Cap</b>	<b>0,00</b>	<b>0,00</b>	<b>0,00</b>	<b>0,00</b>		<b>187.646,52</b>	<b>187.646,52</b>	<b>0,00</b>
Capitolo/Articolo 1225 /0 RETRIBUZ.RISULTATO DIRIGENTI								
Anno	Gestione Residui				Gestione Competenza			
	Iniziale	Pagato	Variazioni	Da Pagare	Assestato	Impegnato	Pagato	Da pagare
2011	82.564,00	0,00	0,00	82.564,00	0,00	0,00	0,00	0,00
2012	0,00	0,00	0,00	0,00	80.125,00	80.125,00	0,00	80.125,00
<b>Tot. Cap</b>	<b>82.564,00</b>	<b>0,00</b>	<b>0,00</b>	<b>82.564,00</b>		<b>80.125,00</b>	<b>0,00</b>	<b>80.125,00</b>
Capitolo/Articolo 1226 /0 RETRIBUZ.RISULTATO SEGRETARIO								
Anno	Gestione Residui				Gestione Competenza			
	Iniziale	Pagato	Variazioni	Da Pagare	Assestato	Impegnato	Pagato	Da pagare
2011	10.664,53	0,00	0,00	10.664,53	0,00	0,00	0,00	0,00
2012	0,00	0,00	0,00	0,00	13.570,00	13.570,00	0,00	13.570,00
<b>Tot. Cap</b>	<b>10.664,53</b>	<b>0,00</b>	<b>0,00</b>	<b>10.664,53</b>		<b>13.570,00</b>	<b>0,00</b>	<b>13.570,00</b>



COMUNE VIMERCATE

## Elenco Residui : Anno 1982 a 2012 - Spesa

UEB 1010201 VOCE 20								
Capitolo/Articolo 1230 /0 RETRIBUZIONE POSIZIONE SEGRETARIO								
Anno	Gestione Residui				Gestione Competenza			
	Iniziale	Pagato	Variazioni	Da Pagare	Assestato	Impegnato	Pagato	Da pagare
2012	0,00	0,00	0,00	0,00	42.980,00	42.979,96	42.979,96	0,00
Tot. Cap	0,00	0,00	0,00	0,00		42.979,96	42.979,96	0,00
Capitolo/Articolo 1232 /0 DIRITTI SEGRETERIA AL SEGRETARIO								
Anno	Gestione Residui				Gestione Competenza			
	Iniziale	Pagato	Variazioni	Da Pagare	Assestato	Impegnato	Pagato	Da pagare
2012	0,00	0,00	0,00	0,00	17.020,00	3.445,64	2.367,91	1.077,73
Tot. Cap	0,00	0,00	0,00	0,00		3.445,64	2.367,91	1.077,73
Tot. UEB	192.192,72	65.221,17	184,64	126.786,91		1.108.899,53	969.630,54	139.268,99
UEB 1010201 VOCE 21								
Capitolo/Articolo 740 /0 SERV.GEN.LI- CPDEL INADEL INPS INAIL- ARRETR.								
Anno	Gestione Residui				Gestione Competenza			
	Iniziale	Pagato	Variazioni	Da Pagare	Assestato	Impegnato	Pagato	Da pagare
2006	2.323,77	2.323,77	0,00	0,00	0,00	0,00	0,00	0,00
2007	10.000,00	4.247,74	0,00	5.752,26	0,00	0,00	0,00	0,00
Tot. Cap	12.323,77	6.571,51	0,00	5.752,26		0,00	0,00	0,00
Capitolo/Articolo 771 /0 DIREZIONE GENERALE-PERS.R.-ONERI ENTE								
Anno	Gestione Residui				Gestione Competenza			
	Iniziale	Pagato	Variazioni	Da Pagare	Assestato	Impegnato	Pagato	Da pagare
2011	1.548,23	0,00	1.548,23	0,00	0,00	0,00	0,00	0,00
2012	0,00	0,00	0,00	0,00	55.400,00	50.818,51	50.818,51	0,00
Tot. Cap	1.548,23	0,00	1.548,23	0,00		50.818,51	50.818,51	0,00
Capitolo/Articolo 800 /0 SEGRETERIA-PERS.R.-ONERI ENTE								
Anno	Gestione Residui				Gestione Competenza			
	Iniziale	Pagato	Variazioni	Da Pagare	Assestato	Impegnato	Pagato	Da pagare
2012	0,00	0,00	0,00	0,00	57.782,00	57.362,27	57.362,27	0,00
Tot. Cap	0,00	0,00	0,00	0,00		57.362,27	57.362,27	0,00
Capitolo/Articolo 931 /0 SEGRETERIA DEL SINDACO-PERS.R.-ONERI								
Anno	Gestione Residui				Gestione Competenza			
	Iniziale	Pagato	Variazioni	Da Pagare	Assestato	Impegnato	Pagato	Da pagare
2012	0,00	0,00	0,00	0,00	5.014,00	4.956,11	4.956,11	0,00
Tot. Cap	0,00	0,00	0,00	0,00		4.956,11	4.956,11	0,00
Capitolo/Articolo 960 /0 ORGANIZZAZIONE-PERS.R.-ONERI ENTE								
Anno	Gestione Residui				Gestione Competenza			
	Iniziale	Pagato	Variazioni	Da Pagare	Assestato	Impegnato	Pagato	Da pagare
2012	0,00	0,00	0,00	0,00	16.000,00	15.950,98	15.950,98	0,00
Tot. Cap	0,00	0,00	0,00	0,00		15.950,98	15.950,98	0,00
Capitolo/Articolo 1036 /0 CONTRIBUTI INAIL								
Anno	Gestione Residui				Gestione Competenza			
	Iniziale	Pagato	Variazioni	Da Pagare	Assestato	Impegnato	Pagato	Da pagare
2011	11.643,82	11.643,82	0,00	0,00	0,00	0,00	0,00	0,00
2012	0,00	0,00	0,00	0,00	50.000,00	50.000,00	30.712,80	19.287,20
Tot. Cap	11.643,82	11.643,82	0,00	0,00		50.000,00	30.712,80	19.287,20





COMUNE VIMERCATE

## Elenco Residui : Anno 1982 a 2012 - Spesa

UEB 1010201 VOCE 21								
Capitolo/Articolo 1161 /0 FONDI-ONERI								
Anno	Gestione Residui				Gestione Competenza			
	Iniziale	Pagato	Variazioni	Da Pagare	Assestato	Impegnato	Pagato	Da pagare
2011	4.073,76	4.073,76	0,00	0,00	0,00	0,00	0,00	0,00
2012	0,00	0,00	0,00	0,00	48.265,00	48.262,40	46.746,93	1.515,47
Tot. Cap	4.073,76	4.073,76	0,00	0,00		48.262,40	46.746,93	1.515,47
Tot. UEB	29.589,58	22.289,09	1.548,23	5.752,26		227.350,27	206.547,60	20.802,67
UEB 1010201 VOCE 26								
Capitolo/Articolo 760 /0 PENSIONI AD ONERE RIPARTITO								
Anno	Gestione Residui				Gestione Competenza			
	Iniziale	Pagato	Variazioni	Da Pagare	Assestato	Impegnato	Pagato	Da pagare
2005	476,88	0,00	0,00	476,88	0,00	0,00	0,00	0,00
2006	2.582,00	1.283,44	0,00	1.298,56	0,00	0,00	0,00	0,00
Tot. Cap	3.058,88	1.283,44	0,00	1.775,44		0,00	0,00	0,00
Capitolo/Articolo 1223 /0 PREMIO INNOVAZIONE-INCENTIVAZIONE								
Anno	Gestione Residui				Gestione Competenza			
	Iniziale	Pagato	Variazioni	Da Pagare	Assestato	Impegnato	Pagato	Da pagare
2007	312,46	0,00	0,00	312,46	0,00	0,00	0,00	0,00
Tot. Cap	312,46	0,00	0,00	312,46		0,00	0,00	0,00
Tot. UEB	3.371,34	1.283,44	0,00	2.087,90		0,00	0,00	0,00
UEB 1010202 VOCE 0								
Capitolo/Articolo 1237 /0 PERSONALE-LIBRI E PUBBLICAZIONI								
Anno	Gestione Residui				Gestione Competenza			
	Iniziale	Pagato	Variazioni	Da Pagare	Assestato	Impegnato	Pagato	Da pagare
2012	0,00	0,00	0,00	0,00	500,00	460,80	161,20	299,60
Tot. Cap	0,00	0,00	0,00	0,00		460,80	161,20	299,60
Capitolo/Articolo 1250 /0 AUTO-CARBURANTE LUBRIFICANTE								
Anno	Gestione Residui				Gestione Competenza			
	Iniziale	Pagato	Variazioni	Da Pagare	Assestato	Impegnato	Pagato	Da pagare
2011	8.319,77	8.319,77	0,00	0,00	0,00	0,00	0,00	0,00
2012	0,00	0,00	0,00	0,00	37.800,00	37.549,69	28.505,54	9.044,15
Tot. Cap	8.319,77	8.319,77	0,00	0,00		37.549,69	28.505,54	9.044,15
Capitolo/Articolo 1260 /0 ACQUISTO BOLLII E CARTA BOLLATA								
Anno	Gestione Residui				Gestione Competenza			
	Iniziale	Pagato	Variazioni	Da Pagare	Assestato	Impegnato	Pagato	Da pagare
2012	0,00	0,00	0,00	0,00	300,00	136,22	136,22	0,00
Tot. Cap	0,00	0,00	0,00	0,00		136,22	136,22	0,00
Capitolo/Articolo 1280 /0 ECONOMATO-ACQUISTI								
Anno	Gestione Residui				Gestione Competenza			
	Iniziale	Pagato	Variazioni	Da Pagare	Assestato	Impegnato	Pagato	Da pagare
2010	2.886,49	996,27	0,00	1.890,22	0,00	0,00	0,00	0,00
2011	18.979,32	18.937,34	0,00	41,98	0,00	0,00	0,00	0,00
2012	0,00	0,00	0,00	0,00	36.112,00	31.642,80	16.521,58	15.121,22
Tot. Cap	21.865,81	19.933,61	0,00	1.932,20		31.642,80	16.521,58	15.121,22



COMUNE VIMERCATE

## Elenco Residui : Anno 1982 a 2012 - Spesa

UEB 1010202 VOCE 0								
Capitolo/Articolo 1300 /0 ACQUISTO MANIFESTI								
Anno	Gestione Residui				Gestione Competenza			
	Iniziale	Pagato	Variazioni	Da Pagare	Assestato	Impegnato	Pagato	Da pagare
2011	2.290,08	2.290,08	0,00	0,00	0,00	0,00	0,00	0,00
2012	0,00	0,00	0,00	0,00	720,00	720,00	720,00	0,00
<b>Tot. Cap</b>	<b>2.290,08</b>	<b>2.290,08</b>	<b>0,00</b>	<b>0,00</b>		<b>720,00</b>	<b>720,00</b>	<b>0,00</b>
Capitolo/Articolo 1360 /0 RIVISTE TECNICO-AMMINISTRATIVE								
Anno	Gestione Residui				Gestione Competenza			
	Iniziale	Pagato	Variazioni	Da Pagare	Assestato	Impegnato	Pagato	Da pagare
2010	337,32	0,00	337,32	0,00	0,00	0,00	0,00	0,00
2011	1.711,20	818,40	892,80	0,00	0,00	0,00	0,00	0,00
2012	0,00	0,00	0,00	0,00	19.059,00	17.399,39	17.264,19	135,20
<b>Tot. Cap</b>	<b>2.048,52</b>	<b>818,40</b>	<b>1.230,12</b>	<b>0,00</b>		<b>17.399,39</b>	<b>17.264,19</b>	<b>135,20</b>
Capitolo/Articolo 1380 /0 LIBRI TECNICO-AMMINISTRATIVI								
Anno	Gestione Residui				Gestione Competenza			
	Iniziale	Pagato	Variazioni	Da Pagare	Assestato	Impegnato	Pagato	Da pagare
2011	218,00	218,00	0,00	0,00	0,00	0,00	0,00	0,00
2012	0,00	0,00	0,00	0,00	500,00	500,00	412,90	87,10
<b>Tot. Cap</b>	<b>218,00</b>	<b>218,00</b>	<b>0,00</b>	<b>0,00</b>		<b>500,00</b>	<b>412,90</b>	<b>87,10</b>
<b>Tot. UEB</b>	<b>34.742,18</b>	<b>31.579,86</b>	<b>1.230,12</b>	<b>1.932,20</b>		<b>88.408,90</b>	<b>63.721,63</b>	<b>24.687,27</b>
UEB 1010203 VOCE 0								
Capitolo/Articolo 1521 /0 NUCLEO DI VALUTAZIONE								
Anno	Gestione Residui				Gestione Competenza			
	Iniziale	Pagato	Variazioni	Da Pagare	Assestato	Impegnato	Pagato	Da pagare
2011	5.000,00	2.036,55	2.963,45	0,00	0,00	0,00	0,00	0,00
2012	0,00	0,00	0,00	0,00	4.200,00	3.971,00	0,00	3.971,00
<b>Tot. Cap</b>	<b>5.000,00</b>	<b>2.036,55</b>	<b>2.963,45</b>	<b>0,00</b>		<b>3.971,00</b>	<b>0,00</b>	<b>3.971,00</b>
Capitolo/Articolo 1549 /0 TRASFERTE DIPENDENTI COMUNALI								
Anno	Gestione Residui				Gestione Competenza			
	Iniziale	Pagato	Variazioni	Da Pagare	Assestato	Impegnato	Pagato	Da pagare
2011	1.433,26	1.433,26	0,00	0,00	0,00	0,00	0,00	0,00
2012	0,00	0,00	0,00	0,00	4.596,00	4.596,00	3.934,38	661,62
<b>Tot. Cap</b>	<b>1.433,26</b>	<b>1.433,26</b>	<b>0,00</b>	<b>0,00</b>		<b>4.596,00</b>	<b>3.934,38</b>	<b>661,62</b>
Capitolo/Articolo 1550 /0 ORGANIZZAZIONE-PREST.SERVIZI								
Anno	Gestione Residui				Gestione Competenza			
	Iniziale	Pagato	Variazioni	Da Pagare	Assestato	Impegnato	Pagato	Da pagare
2012	0,00	0,00	0,00	0,00	1.000,00	1.000,00	726,00	274,00
<b>Tot. Cap</b>	<b>0,00</b>	<b>0,00</b>	<b>0,00</b>	<b>0,00</b>		<b>1.000,00</b>	<b>726,00</b>	<b>274,00</b>
Capitolo/Articolo 1560 /0 ORGANIZZAZIONE- ADEGUAMENTI D.LGS. 81/2008								
Anno	Gestione Residui				Gestione Competenza			
	Iniziale	Pagato	Variazioni	Da Pagare	Assestato	Impegnato	Pagato	Da pagare
2010	31,70	31,70	0,00	0,00	0,00	0,00	0,00	0,00
2011	13.221,76	2.781,76	0,00	10.440,00	0,00	0,00	0,00	0,00
2012	0,00	0,00	0,00	0,00	17.920,00	17.919,70	4.257,42	13.662,28
<b>Tot. Cap</b>	<b>13.253,46</b>	<b>2.813,46</b>	<b>0,00</b>	<b>10.440,00</b>		<b>17.919,70</b>	<b>4.257,42</b>	<b>13.662,28</b>



## Elenco Residui : Anno 1982 a 2012 - Spesa

UEB 1010203 VOCE 0								
Capitolo/Articolo 1620 /0 CONSEGNA ATTI E DOCUMENTI								
Anno	Gestione Residui				Gestione Competenza			
	Iniziale	Pagato	Variazioni	Da Pagare	Assestato	Impegnato	Pagato	Da pagare
2011	2.448,52	1.203,04	1.245,48	0,00	0,00	0,00	0,00	0,00
2012	0,00	0,00	0,00	0,00	7.700,00	6.126,56	5.377,59	748,97
<b>Tot. Cap</b>	<b>2.448,52</b>	<b>1.203,04</b>	<b>1.245,48</b>	<b>0,00</b>		<b>6.126,56</b>	<b>5.377,59</b>	<b>748,97</b>
Capitolo/Articolo 1625 /0 CONSEGNA ATTI-DIRITTI NOTIFICA								
Anno	Gestione Residui				Gestione Competenza			
	Iniziale	Pagato	Variazioni	Da Pagare	Assestato	Impegnato	Pagato	Da pagare
2012	0,00	0,00	0,00	0,00	800,00	800,00	586,42	213,58
<b>Tot. Cap</b>	<b>0,00</b>	<b>0,00</b>	<b>0,00</b>	<b>0,00</b>		<b>800,00</b>	<b>586,42</b>	<b>213,58</b>
Capitolo/Articolo 1644 /0 SPESE POSTALI E TELEGRAFICHE								
Anno	Gestione Residui				Gestione Competenza			
	Iniziale	Pagato	Variazioni	Da Pagare	Assestato	Impegnato	Pagato	Da pagare
2012	0,00	0,00	0,00	0,00	17.512,00	17.200,28	17.200,28	0,00
<b>Tot. Cap</b>	<b>0,00</b>	<b>0,00</b>	<b>0,00</b>	<b>0,00</b>		<b>17.200,28</b>	<b>17.200,28</b>	<b>0,00</b>
Capitolo/Articolo 1645 /0 SEGRETERIA-PRESTAZIONE DI SERVIZI								
Anno	Gestione Residui				Gestione Competenza			
	Iniziale	Pagato	Variazioni	Da Pagare	Assestato	Impegnato	Pagato	Da pagare
2011	75,00	75,00	0,00	0,00	0,00	0,00	0,00	0,00
2012	0,00	0,00	0,00	0,00	200,00	75,00	0,00	75,00
<b>Tot. Cap</b>	<b>75,00</b>	<b>75,00</b>	<b>0,00</b>	<b>0,00</b>		<b>75,00</b>	<b>0,00</b>	<b>75,00</b>
Capitolo/Articolo 1646 /0 SEGRETERIA-ADEMPIMENTI D.LGS.196/03								
Anno	Gestione Residui				Gestione Competenza			
	Iniziale	Pagato	Variazioni	Da Pagare	Assestato	Impegnato	Pagato	Da pagare
2011	2.000,00	2.000,00	0,00	0,00	0,00	0,00	0,00	0,00
<b>Tot. Cap</b>	<b>2.000,00</b>	<b>2.000,00</b>	<b>0,00</b>	<b>0,00</b>		<b>0,00</b>	<b>0,00</b>	<b>0,00</b>
Capitolo/Articolo 1659 /0 RISORSE UMANE-BENESSERE ORGANIZZATIVO								
Anno	Gestione Residui				Gestione Competenza			
	Iniziale	Pagato	Variazioni	Da Pagare	Assestato	Impegnato	Pagato	Da pagare
2011	225,00	0,00	0,00	225,00	0,00	0,00	0,00	0,00
2012	0,00	0,00	0,00	0,00	500,00	420,50	222,50	198,00
<b>Tot. Cap</b>	<b>225,00</b>	<b>0,00</b>	<b>0,00</b>	<b>225,00</b>		<b>420,50</b>	<b>222,50</b>	<b>198,00</b>
Capitolo/Articolo 1660 /0 CORSI PERFEZIONAMENTO PERSONALE								
Anno	Gestione Residui				Gestione Competenza			
	Iniziale	Pagato	Variazioni	Da Pagare	Assestato	Impegnato	Pagato	Da pagare
2008	1.500,00	0,00	0,00	1.500,00	0,00	0,00	0,00	0,00
2009	2.731,70	0,00	0,00	2.731,70	0,00	0,00	0,00	0,00
2010	2.126,00	2.126,00	0,00	0,00	0,00	0,00	0,00	0,00
2011	1.036,83	206,83	0,00	830,00	0,00	0,00	0,00	0,00
2012	0,00	0,00	0,00	0,00	24.638,00	24.638,00	10.235,90	14.402,10
<b>Tot. Cap</b>	<b>7.394,53</b>	<b>2.332,83</b>	<b>0,00</b>	<b>5.061,70</b>		<b>24.638,00</b>	<b>10.235,90</b>	<b>14.402,10</b>
Capitolo/Articolo 1670 /0 CORSI PERFEZ. PER DIRIGENTI E SEGRETARIO								
Anno	Gestione Residui				Gestione Competenza			
	Iniziale	Pagato	Variazioni	Da Pagare	Assestato	Impegnato	Pagato	Da pagare
2007	801,81	374,43	0,00	427,38	0,00	0,00	0,00	0,00
2009	1.987,68	275,57	0,00	1.712,11	0,00	0,00	0,00	0,00
2012	0,00	0,00	0,00	0,00	11.640,00	11.640,00	5.400,00	6.240,00
<b>Tot. Cap</b>	<b>2.789,49</b>	<b>650,00</b>	<b>0,00</b>	<b>2.139,49</b>		<b>11.640,00</b>	<b>5.400,00</b>	<b>6.240,00</b>



COMUNE VIMERCATE

## Elenco Residui : Anno 1982 a 2012 - Spesa

UEB 1010203 VOCE 0								
Capitolo/Articolo 1680 /0 UFFICI-MANUTENZIONE MOBILI								
Anno	Gestione Residui				Gestione Competenza			
	Iniziale	Pagato	Variazioni	Da Pagare	Assestato	Impegnato	Pagato	Da pagare
2012	0,00	0,00	0,00	0,00	570,00	564,00	259,42	304,58
<b>Tot. Cap</b>	<b>0,00</b>	<b>0,00</b>	<b>0,00</b>	<b>0,00</b>		<b>564,00</b>	<b>259,42</b>	<b>304,58</b>
Capitolo/Articolo 1700 /0 MANUTENZIONE ATTREZZATURE UFFICI								
Anno	Gestione Residui				Gestione Competenza			
	Iniziale	Pagato	Variazioni	Da Pagare	Assestato	Impegnato	Pagato	Da pagare
2002	1.800,00	0,00	1.800,00	0,00	0,00	0,00	0,00	0,00
2011	1.673,78	1.598,43	0,00	75,35	0,00	0,00	0,00	0,00
2012	0,00	0,00	0,00	0,00	8.250,00	7.651,23	7.489,76	161,47
<b>Tot. Cap</b>	<b>3.473,78</b>	<b>1.598,43</b>	<b>1.800,00</b>	<b>75,35</b>		<b>7.651,23</b>	<b>7.489,76</b>	<b>161,47</b>
Capitolo/Articolo 1720 /0 UFFICI COMUNALI-TELEFONO								
Anno	Gestione Residui				Gestione Competenza			
	Iniziale	Pagato	Variazioni	Da Pagare	Assestato	Impegnato	Pagato	Da pagare
2006	6.021,40	0,00	6.021,40	0,00	0,00	0,00	0,00	0,00
<b>Tot. Cap</b>	<b>6.021,40</b>	<b>0,00</b>	<b>6.021,40</b>	<b>0,00</b>		<b>0,00</b>	<b>0,00</b>	<b>0,00</b>
Capitolo/Articolo 1770 /0 AUTOMEZZI-BOLLI CIRCOLAZIONE								
Anno	Gestione Residui				Gestione Competenza			
	Iniziale	Pagato	Variazioni	Da Pagare	Assestato	Impegnato	Pagato	Da pagare
2011	296,17	296,17	0,00	0,00	0,00	0,00	0,00	0,00
2012	0,00	0,00	0,00	0,00	3.000,00	2.257,39	1.927,40	329,99
<b>Tot. Cap</b>	<b>296,17</b>	<b>296,17</b>	<b>0,00</b>	<b>0,00</b>		<b>2.257,39</b>	<b>1.927,40</b>	<b>329,99</b>
Capitolo/Articolo 1781 /0 FOTOCOPIATRICI-PRESTAZIONI								
Anno	Gestione Residui				Gestione Competenza			
	Iniziale	Pagato	Variazioni	Da Pagare	Assestato	Impegnato	Pagato	Da pagare
2007	504,17	248,56	0,00	255,61	0,00	0,00	0,00	0,00
2008	613,75	343,82	0,00	269,93	0,00	0,00	0,00	0,00
2009	1.483,20	802,29	0,00	680,91	0,00	0,00	0,00	0,00
2010	597,23	272,03	0,00	325,20	0,00	0,00	0,00	0,00
2011	8.605,50	6.312,28	0,00	2.293,22	0,00	0,00	0,00	0,00
2012	0,00	0,00	0,00	0,00	24.618,00	24.517,33	16.401,33	8.116,00
<b>Tot. Cap</b>	<b>11.803,85</b>	<b>7.978,98</b>	<b>0,00</b>	<b>3.824,87</b>		<b>24.517,33</b>	<b>16.401,33</b>	<b>8.116,00</b>
Capitolo/Articolo 1800 /0 OROLOGI SEGNAPRESENZE-FUNZIONAMENTO								
Anno	Gestione Residui				Gestione Competenza			
	Iniziale	Pagato	Variazioni	Da Pagare	Assestato	Impegnato	Pagato	Da pagare
2012	0,00	0,00	0,00	0,00	4.500,00	4.020,83	4.020,83	0,00
<b>Tot. Cap</b>	<b>0,00</b>	<b>0,00</b>	<b>0,00</b>	<b>0,00</b>		<b>4.020,83</b>	<b>4.020,83</b>	<b>0,00</b>
Capitolo/Articolo 1840 /0 UFFICI-MANUT.LOCALI ED IMPIANTI								
Anno	Gestione Residui				Gestione Competenza			
	Iniziale	Pagato	Variazioni	Da Pagare	Assestato	Impegnato	Pagato	Da pagare
2009	154,94	0,00	154,94	0,00	0,00	0,00	0,00	0,00
2010	2.024,47	2.024,47	0,00	0,00	0,00	0,00	0,00	0,00
2011	9.280,27	8.970,41	309,86	0,00	0,00	0,00	0,00	0,00
2012	0,00	0,00	0,00	0,00	32.000,00	31.987,77	26.875,73	5.112,04
<b>Tot. Cap</b>	<b>11.459,68</b>	<b>10.994,88</b>	<b>464,80</b>	<b>0,00</b>		<b>31.987,77</b>	<b>26.875,73</b>	<b>5.112,04</b>



COMUNE VIMERCATE

## Elenco Residui : Anno 1982 a 2012 - Spesa

UEB 1010203 VOCE 0								
Capitolo/Articolo 1860 /0 PALAZZO TROTTI-SERV.CUSTODIA								
Anno	Gestione Residui				Gestione Competenza			
	Iniziale	Pagato	Variazioni	Da Pagare	Assestato	Impegnato	Pagato	Da pagare
2011	2.330,00	2.330,00	0,00	0,00	0,00	0,00	0,00	0,00
2012	0,00	0,00	0,00	0,00	33.831,60	33.831,60	31.012,30	2.819,30
<b>Tot. Cap</b>	<b>2.330,00</b>	<b>2.330,00</b>	<b>0,00</b>	<b>0,00</b>		<b>33.831,60</b>	<b>31.012,30</b>	<b>2.819,30</b>
Capitolo/Articolo 1880 /0 PUBBLICAZIONE ATTI E SPESE CONTRATTUALI								
Anno	Gestione Residui				Gestione Competenza			
	Iniziale	Pagato	Variazioni	Da Pagare	Assestato	Impegnato	Pagato	Da pagare
2010	3.132,28	1.827,00	0,00	1.305,28	0,00	0,00	0,00	0,00
2011	3.266,47	3.206,47	60,00	0,00	0,00	0,00	0,00	0,00
2012	0,00	0,00	0,00	0,00	11.000,00	9.931,30	8.791,54	1.139,76
<b>Tot. Cap</b>	<b>6.398,75</b>	<b>5.033,47</b>	<b>60,00</b>	<b>1.305,28</b>		<b>9.931,30</b>	<b>8.791,54</b>	<b>1.139,76</b>
Capitolo/Articolo 1881 /0 ORGANI ISTITUZIONALI-STAMPA MANIFESTI								
Anno	Gestione Residui				Gestione Competenza			
	Iniziale	Pagato	Variazioni	Da Pagare	Assestato	Impegnato	Pagato	Da pagare
2010	420,00	0,00	420,00	0,00	0,00	0,00	0,00	0,00
2012	0,00	0,00	0,00	0,00	1.000,00	504,00	504,00	0,00
<b>Tot. Cap</b>	<b>420,00</b>	<b>0,00</b>	<b>420,00</b>	<b>0,00</b>		<b>504,00</b>	<b>504,00</b>	<b>0,00</b>
Capitolo/Articolo 1900 /0 PUBBLICAZIONE BILANCI								
Anno	Gestione Residui				Gestione Competenza			
	Iniziale	Pagato	Variazioni	Da Pagare	Assestato	Impegnato	Pagato	Da pagare
2011	163,36	163,35	0,01	0,00	0,00	0,00	0,00	0,00
2012	0,00	0,00	0,00	0,00	1.600,00	1.551,22	1.551,22	0,00
<b>Tot. Cap</b>	<b>163,36</b>	<b>163,35</b>	<b>0,01</b>	<b>0,00</b>		<b>1.551,22</b>	<b>1.551,22</b>	<b>0,00</b>
Capitolo/Articolo 1920 /0 DIRITTI SEGRETERIA AL SEGRETARIO								
Anno	Gestione Residui				Gestione Competenza			
	Iniziale	Pagato	Variazioni	Da Pagare	Assestato	Impegnato	Pagato	Da pagare
2011	918,32	918,32	0,00	0,00	0,00	0,00	0,00	0,00
2012	0,00	0,00	0,00	0,00	7.205,00	7.204,61	7.204,61	0,00
<b>Tot. Cap</b>	<b>918,32</b>	<b>918,32</b>	<b>0,00</b>	<b>0,00</b>		<b>7.204,61</b>	<b>7.204,61</b>	<b>0,00</b>
Capitolo/Articolo 1980 /0 PERSONALE-VISITE FISCALI E SANITARIE								
Anno	Gestione Residui				Gestione Competenza			
	Iniziale	Pagato	Variazioni	Da Pagare	Assestato	Impegnato	Pagato	Da pagare
2011	612,20	582,44	29,76	0,00	0,00	0,00	0,00	0,00
2012	0,00	0,00	0,00	0,00	2.000,00	2.000,00	1.613,45	386,55
<b>Tot. Cap</b>	<b>612,20</b>	<b>582,44</b>	<b>29,76</b>	<b>0,00</b>		<b>2.000,00</b>	<b>1.613,45</b>	<b>386,55</b>
Capitolo/Articolo 2000 /0 SPESE LEGALI A DIFESA RAGIONI DEL COMUNE								
Anno	Gestione Residui				Gestione Competenza			
	Iniziale	Pagato	Variazioni	Da Pagare	Assestato	Impegnato	Pagato	Da pagare
2003	5.597,72	0,00	0,00	5.597,72	0,00	0,00	0,00	0,00
2006	13.000,00	0,00	0,00	13.000,00	0,00	0,00	0,00	0,00
2007	3.000,00	0,00	0,00	3.000,00	0,00	0,00	0,00	0,00
2008	12.724,52	0,00	0,00	12.724,52	0,00	0,00	0,00	0,00
2009	7.120,00	0,00	1.000,00	6.120,00	0,00	0,00	0,00	0,00
2010	17.274,47	915,73	0,00	16.358,74	0,00	0,00	0,00	0,00
2011	38.472,44	16.738,87	0,00	21.733,57	0,00	0,00	0,00	0,00
2012	0,00	0,00	0,00	0,00	52.772,00	45.862,88	39.857,17	6.005,71
<b>Tot. Cap</b>	<b>97.189,15</b>	<b>17.654,60</b>	<b>1.000,00</b>	<b>78.534,55</b>		<b>45.862,88</b>	<b>39.857,17</b>	<b>6.005,71</b>



## Elenco Residui : Anno 1982 a 2012 - Spesa

UEB 1010203 VOCE 0								
Capitolo/Articolo 2020 /0 ARCHIVIO-CATALOG.RIPRODUZ.DOCUMENTI								
Anno	Gestione Residui				Gestione Competenza			
	Iniziale	Pagato	Variazioni	Da Pagare	Assestato	Impegnato	Pagato	Da pagare
2010	214,00	0,00	214,00	0,00	0,00	0,00	0,00	0,00
2011	1.000,00	729,63	0,00	270,37	0,00	0,00	0,00	0,00
2012	0,00	0,00	0,00	0,00	1.000,00	1.000,00	0,00	1.000,00
<b>Tot. Cap</b>	<b>1.214,00</b>	<b>729,63</b>	<b>214,00</b>	<b>270,37</b>		<b>1.000,00</b>	<b>0,00</b>	<b>1.000,00</b>
Capitolo/Articolo 2021 /0 ARCHIVIO-PROT.- MANUTENZIONE ATTREZZATURE								
Anno	Gestione Residui				Gestione Competenza			
	Iniziale	Pagato	Variazioni	Da Pagare	Assestato	Impegnato	Pagato	Da pagare
2012	0,00	0,00	0,00	0,00	2.032,80	2.032,80	2.032,80	0,00
<b>Tot. Cap</b>	<b>0,00</b>	<b>0,00</b>	<b>0,00</b>	<b>0,00</b>		<b>2.032,80</b>	<b>2.032,80</b>	<b>0,00</b>
Capitolo/Articolo 2040 /0 MENSA DIPENDENTI-FUNZIONAMENTO								
Anno	Gestione Residui				Gestione Competenza			
	Iniziale	Pagato	Variazioni	Da Pagare	Assestato	Impegnato	Pagato	Da pagare
2011	18.208,03	9.549,42	8.658,61	0,00	0,00	0,00	0,00	0,00
2012	0,00	0,00	0,00	0,00	60.900,00	55.558,31	46.985,38	8.572,93
<b>Tot. Cap</b>	<b>18.208,03</b>	<b>9.549,42</b>	<b>8.658,61</b>	<b>0,00</b>		<b>55.558,31</b>	<b>46.985,38</b>	<b>8.572,93</b>
Capitolo/Articolo 2118 /0 NOLEGGIO ATTREZZATURE								
Anno	Gestione Residui				Gestione Competenza			
	Iniziale	Pagato	Variazioni	Da Pagare	Assestato	Impegnato	Pagato	Da pagare
2012	0,00	0,00	0,00	0,00	2.687,00	2.687,00	2.687,00	0,00
<b>Tot. Cap</b>	<b>0,00</b>	<b>0,00</b>	<b>0,00</b>	<b>0,00</b>		<b>2.687,00</b>	<b>2.687,00</b>	<b>0,00</b>
Capitolo/Articolo 2119 /0 SERV.MESSI-CANONE NOLEGGIO AUTOMEZZO								
Anno	Gestione Residui				Gestione Competenza			
	Iniziale	Pagato	Variazioni	Da Pagare	Assestato	Impegnato	Pagato	Da pagare
2010	339,60	0,00	339,60	0,00	0,00	0,00	0,00	0,00
<b>Tot. Cap</b>	<b>339,60</b>	<b>0,00</b>	<b>339,60</b>	<b>0,00</b>		<b>0,00</b>	<b>0,00</b>	<b>0,00</b>
Capitolo/Articolo 2140 /0 SERV.MESSI-AUTO-MANUTENZIONE								
Anno	Gestione Residui				Gestione Competenza			
	Iniziale	Pagato	Variazioni	Da Pagare	Assestato	Impegnato	Pagato	Da pagare
2011	196,20	196,20	0,00	0,00	0,00	0,00	0,00	0,00
2012	0,00	0,00	0,00	0,00	784,80	784,80	588,60	196,20
<b>Tot. Cap</b>	<b>196,20</b>	<b>196,20</b>	<b>0,00</b>	<b>0,00</b>		<b>784,80</b>	<b>588,60</b>	<b>196,20</b>
Capitolo/Articolo 2150 /0 SERV.MESSI-PREST.SERVIZI								
Anno	Gestione Residui				Gestione Competenza			
	Iniziale	Pagato	Variazioni	Da Pagare	Assestato	Impegnato	Pagato	Da pagare
2011	115,02	4,00	111,02	0,00	0,00	0,00	0,00	0,00
2012	0,00	0,00	0,00	0,00	150,00	63,04	55,39	7,65
<b>Tot. Cap</b>	<b>115,02</b>	<b>4,00</b>	<b>111,02</b>	<b>0,00</b>		<b>63,04</b>	<b>55,39</b>	<b>7,65</b>
Capitolo/Articolo 2190 /0 PROGETTO QUALITA'-PREST.SERVIZI								
Anno	Gestione Residui				Gestione Competenza			
	Iniziale	Pagato	Variazioni	Da Pagare	Assestato	Impegnato	Pagato	Da pagare
2008	576,00	0,00	0,00	576,00	0,00	0,00	0,00	0,00
2012	0,00	0,00	0,00	0,00	1.356,00	1.356,00	1.356,00	0,00
<b>Tot. Cap</b>	<b>576,00</b>	<b>0,00</b>	<b>0,00</b>	<b>576,00</b>		<b>1.356,00</b>	<b>1.356,00</b>	<b>0,00</b>
<b>Tot. UEB</b>	<b>196.354,77</b>	<b>70.574,03</b>	<b>23.328,13</b>	<b>102.452,61</b>		<b>323.753,15</b>	<b>249.154,42</b>	<b>74.598,73</b>
UEB 1010205 VOCE 15								



## Elenco Residui : Anno 1982 a 2012 - Spesa

UEB 1010205 VOCE 15								
Capitolo/Articolo 2200 /0 DIRITTI SEGRETERIA AG. AUTONOMA SEGRETARI								
Anno	Gestione Residui				Gestione Competenza			
	Iniziale	Pagato	Variazioni	Da Pagare	Assestato	Impegnato	Pagato	Da pagare
2011	596,81	596,81	0,00	0,00	0,00	0,00	0,00	0,00
2012	0,00	0,00	0,00	0,00	2.550,00	1.668,59	1.394,10	274,49
Tot. Cap	596,81	596,81	0,00	0,00		1.668,59	1.394,10	274,49
Tot. UEB	596,81	596,81	0,00	0,00		1.668,59	1.394,10	274,49
UEB 1010205 VOCE 19								
Capitolo/Articolo 2204 /0 ASS.NE QUALITA' COMUNI- QUOTA ASSOCIATIVA								
Anno	Gestione Residui				Gestione Competenza			
	Iniziale	Pagato	Variazioni	Da Pagare	Assestato	Impegnato	Pagato	Da pagare
2012	0,00	0,00	0,00	0,00	1.448,00	1.447,27	1.447,27	0,00
Tot. Cap	0,00	0,00	0,00	0,00		1.447,27	1.447,27	0,00
Capitolo/Articolo 2205 /0 CEV-TRASFERIMENTI								
Anno	Gestione Residui				Gestione Competenza			
	Iniziale	Pagato	Variazioni	Da Pagare	Assestato	Impegnato	Pagato	Da pagare
2011	1.712,43	1.272,88	439,55	0,00	0,00	0,00	0,00	0,00
2012	0,00	0,00	0,00	0,00	3.996,00	3.916,00	2.248,35	1.667,65
Tot. Cap	1.712,43	1.272,88	439,55	0,00		3.916,00	2.248,35	1.667,65
Tot. UEB	1.712,43	1.272,88	439,55	0,00		5.363,27	3.695,62	1.667,65
UEB 1010206 VOCE 1								
Capitolo/Articolo 2241 /0 AMM.MUTUI-QUOTA INT.BENI E ATTR. M.N.135								
Anno	Gestione Residui				Gestione Competenza			
	Iniziale	Pagato	Variazioni	Da Pagare	Assestato	Impegnato	Pagato	Da pagare
2012	0,00	0,00	0,00	0,00	1.931,00	1.930,89	1.930,89	0,00
Tot. Cap	0,00	0,00	0,00	0,00		1.930,89	1.930,89	0,00
Capitolo/Articolo 2255 /0 AMM.MUTUI-QUOTA INT.ACQ.ATTREZZ.								
Anno	Gestione Residui				Gestione Competenza			
	Iniziale	Pagato	Variazioni	Da Pagare	Assestato	Impegnato	Pagato	Da pagare
2012	0,00	0,00	0,00	0,00	591,00	590,65	590,65	0,00
Tot. Cap	0,00	0,00	0,00	0,00		590,65	590,65	0,00
Tot. UEB	0,00	0,00	0,00	0,00		2.521,54	2.521,54	0,00
UEB 1010207 VOCE 21								
Capitolo/Articolo 2259 /0 SEGRETERIA DEL SINDACO-IRAP								
Anno	Gestione Residui				Gestione Competenza			
	Iniziale	Pagato	Variazioni	Da Pagare	Assestato	Impegnato	Pagato	Da pagare
2012	0,00	0,00	0,00	0,00	1.474,00	1.408,16	1.408,16	0,00
Tot. Cap	0,00	0,00	0,00	0,00		1.408,16	1.408,16	0,00
Capitolo/Articolo 2260 /0 DIREZIONE GENERALE-IRAP								
Anno	Gestione Residui				Gestione Competenza			
	Iniziale	Pagato	Variazioni	Da Pagare	Assestato	Impegnato	Pagato	Da pagare
2011	981,06	707,64	273,42	0,00	0,00	0,00	0,00	0,00
2012	0,00	0,00	0,00	0,00	17.971,00	15.690,66	15.690,66	0,00
Tot. Cap	981,06	707,64	273,42	0,00		15.690,66	15.690,66	0,00
Capitolo/Articolo 2261 /0 SEGRETERIA-IRAP								
Anno	Gestione Residui				Gestione Competenza			
	Iniziale	Pagato	Variazioni	Da Pagare	Assestato	Impegnato	Pagato	Da pagare
2012	0,00	0,00	0,00	0,00	18.330,00	18.112,50	18.112,50	0,00
Tot. Cap	0,00	0,00	0,00	0,00		18.112,50	18.112,50	0,00



COMUNE VIMERCATE

## Elenco Residui : Anno 1982 a 2012 - Spesa

UEB 1010207 VOCE 21								
Capitolo/Articolo 2262 /0 ORGANIZZAZIONE-IRAP								
Anno	Gestione Residui				Gestione Competenza			
	Iniziale	Pagato	Variazioni	Da Pagare	Assestato	Impegnato	Pagato	Da pagare
2012	0,00	0,00	0,00	0,00	5.095,00	5.093,49	5.093,49	0,00
Tot. Cap	0,00	0,00	0,00	0,00		5.093,49	5.093,49	0,00
Capitolo/Articolo 2264 /0 FONDI-IRAP								
Anno	Gestione Residui				Gestione Competenza			
	Iniziale	Pagato	Variazioni	Da Pagare	Assestato	Impegnato	Pagato	Da pagare
2010	412,90	0,00	412,90	0,00	0,00	0,00	0,00	0,00
2011	1.429,16	1.429,16	0,00	0,00	0,00	0,00	0,00	0,00
2012	0,00	0,00	0,00	0,00	15.140,00	14.943,53	13.926,80	1.016,73
Tot. Cap	1.842,06	1.429,16	412,90	0,00		14.943,53	13.926,80	1.016,73
Tot. UEB	2.823,12	2.136,80	686,32	0,00		55.248,34	54.231,61	1.016,73
UEB 1010301 VOCE 20								
Capitolo/Articolo 2280 /0 RAGIONERIA-PERS.R.-RETRIBUZIONI								
Anno	Gestione Residui				Gestione Competenza			
	Iniziale	Pagato	Variazioni	Da Pagare	Assestato	Impegnato	Pagato	Da pagare
2012	0,00	0,00	0,00	0,00	160.250,00	160.199,70	160.199,70	0,00
Tot. Cap	0,00	0,00	0,00	0,00		160.199,70	160.199,70	0,00
Capitolo/Articolo 2421 /0 ECONOMATO-PERS.R.-RETRIBUZIONE								
Anno	Gestione Residui				Gestione Competenza			
	Iniziale	Pagato	Variazioni	Da Pagare	Assestato	Impegnato	Pagato	Da pagare
2012	0,00	0,00	0,00	0,00	78.900,00	78.778,21	78.778,21	0,00
Tot. Cap	0,00	0,00	0,00	0,00		78.778,21	78.778,21	0,00
Tot. UEB	0,00	0,00	0,00	0,00		238.977,91	238.977,91	0,00
UEB 1010301 VOCE 21								
Capitolo/Articolo 2300 /0 RAGIONERIA-PERS.R.-ONERI ENTE								
Anno	Gestione Residui				Gestione Competenza			
	Iniziale	Pagato	Variazioni	Da Pagare	Assestato	Impegnato	Pagato	Da pagare
2012	0,00	0,00	0,00	0,00	56.720,00	52.726,49	52.726,49	0,00
Tot. Cap	0,00	0,00	0,00	0,00		52.726,49	52.726,49	0,00
Capitolo/Articolo 2422 /0 ECONOMATO-PERS.R.-ONERI ENTE								
Anno	Gestione Residui				Gestione Competenza			
	Iniziale	Pagato	Variazioni	Da Pagare	Assestato	Impegnato	Pagato	Da pagare
2012	0,00	0,00	0,00	0,00	21.210,00	21.210,00	21.210,00	0,00
Tot. Cap	0,00	0,00	0,00	0,00		21.210,00	21.210,00	0,00
Tot. UEB	0,00	0,00	0,00	0,00		73.936,49	73.936,49	0,00
UEB 1010302 VOCE 0								
Capitolo/Articolo 2445 /0 UFF.RAGIONERIA-ACQUISTI								
Anno	Gestione Residui				Gestione Competenza			
	Iniziale	Pagato	Variazioni	Da Pagare	Assestato	Impegnato	Pagato	Da pagare
2012	0,00	0,00	0,00	0,00	200,00	0,00	0,00	0,00
Tot. Cap	0,00	0,00	0,00	0,00		0,00	0,00	0,00
Capitolo/Articolo 2451 /0 INTEGRAZIONE IVA ACQUISTI								
Anno	Gestione Residui				Gestione Competenza			
	Iniziale	Pagato	Variazioni	Da Pagare	Assestato	Impegnato	Pagato	Da pagare
2011	2.500,00	1,95	0,00	2.498,05	0,00	0,00	0,00	0,00
Tot. Cap	2.500,00	1,95	0,00	2.498,05		0,00	0,00	0,00
Tot. UEB	2.500,00	1,95	0,00	2.498,05		0,00	0,00	0,00





## Elenco Residui : Anno 1982 a 2012 - Spesa

UEB 1010303 VOCE 0								
Capitolo/Articolo 2460 /0 SERV.TESORERIA-SPESE DIVERSE								
Anno	Gestione Residui				Gestione Competenza			
	Iniziale	Pagato	Variazioni	Da Pagare	Assestato	Impegnato	Pagato	Da pagare
2011	499,95	499,95	0,00	0,00	0,00	0,00	0,00	0,00
2012	0,00	0,00	0,00	0,00	2.400,00	1.039,19	477,90	561,29
<b>Tot. Cap</b>	<b>499,95</b>	<b>499,95</b>	<b>0,00</b>	<b>0,00</b>		<b>1.039,19</b>	<b>477,90</b>	<b>561,29</b>
Capitolo/Articolo 2465 /0 INTEGRAZIONE IVA SERVIZI								
Anno	Gestione Residui				Gestione Competenza			
	Iniziale	Pagato	Variazioni	Da Pagare	Assestato	Impegnato	Pagato	Da pagare
2011	2.319,87	1.039,38	0,00	1.280,49	0,00	0,00	0,00	0,00
<b>Tot. Cap</b>	<b>2.319,87</b>	<b>1.039,38</b>	<b>0,00</b>	<b>1.280,49</b>		<b>0,00</b>	<b>0,00</b>	<b>0,00</b>
Capitolo/Articolo 2500 /0 SPESE COND.LI LARGO PONTIDA								
Anno	Gestione Residui				Gestione Competenza			
	Iniziale	Pagato	Variazioni	Da Pagare	Assestato	Impegnato	Pagato	Da pagare
2012	0,00	0,00	0,00	0,00	2.700,00	2.700,00	2.700,00	0,00
<b>Tot. Cap</b>	<b>0,00</b>	<b>0,00</b>	<b>0,00</b>	<b>0,00</b>		<b>2.700,00</b>	<b>2.700,00</b>	<b>0,00</b>
Capitolo/Articolo 2540 /0 SERVIZI TELEMATICI								
Anno	Gestione Residui				Gestione Competenza			
	Iniziale	Pagato	Variazioni	Da Pagare	Assestato	Impegnato	Pagato	Da pagare
2011	708,53	708,53	0,00	0,00	0,00	0,00	0,00	0,00
2012	0,00	0,00	0,00	0,00	3.000,00	3.000,00	2.219,60	780,40
<b>Tot. Cap</b>	<b>708,53</b>	<b>708,53</b>	<b>0,00</b>	<b>0,00</b>		<b>3.000,00</b>	<b>2.219,60</b>	<b>780,40</b>
Capitolo/Articolo 2546 /0 UFF.RAGIONERIA-PRESTAZIONI								
Anno	Gestione Residui				Gestione Competenza			
	Iniziale	Pagato	Variazioni	Da Pagare	Assestato	Impegnato	Pagato	Da pagare
2011	2.871,65	0,00	2.871,65	0,00	0,00	0,00	0,00	0,00
2012	0,00	0,00	0,00	0,00	4.900,00	1.603,13	1.603,13	0,00
<b>Tot. Cap</b>	<b>2.871,65</b>	<b>0,00</b>	<b>2.871,65</b>	<b>0,00</b>		<b>1.603,13</b>	<b>1.603,13</b>	<b>0,00</b>
Capitolo/Articolo 2547 /0 ECONOMATO-PRESTAZIONI								
Anno	Gestione Residui				Gestione Competenza			
	Iniziale	Pagato	Variazioni	Da Pagare	Assestato	Impegnato	Pagato	Da pagare
2011	8.187,47	7.916,77	217,00	53,70	0,00	0,00	0,00	0,00
2012	0,00	0,00	0,00	0,00	9.900,00	9.759,15	1.557,56	8.201,59
<b>Tot. Cap</b>	<b>8.187,47</b>	<b>7.916,77</b>	<b>217,00</b>	<b>53,70</b>		<b>9.759,15</b>	<b>1.557,56</b>	<b>8.201,59</b>
Capitolo/Articolo 2548 /0 CONCESSIONARI-COMPENSO RISCOSSIONI								
Anno	Gestione Residui				Gestione Competenza			
	Iniziale	Pagato	Variazioni	Da Pagare	Assestato	Impegnato	Pagato	Da pagare
2011	291,12	291,12	0,00	0,00	0,00	0,00	0,00	0,00
2012	0,00	0,00	0,00	0,00	2.900,00	2.424,28	2.229,04	195,24
<b>Tot. Cap</b>	<b>291,12</b>	<b>291,12</b>	<b>0,00</b>	<b>0,00</b>		<b>2.424,28</b>	<b>2.229,04</b>	<b>195,24</b>
Capitolo/Articolo 3139 /0 P.ZZA MARCONI-SPESE CON.LI								
Anno	Gestione Residui				Gestione Competenza			
	Iniziale	Pagato	Variazioni	Da Pagare	Assestato	Impegnato	Pagato	Da pagare
2012	0,00	0,00	0,00	0,00	19.041,00	19.040,28	19.040,28	0,00
<b>Tot. Cap</b>	<b>0,00</b>	<b>0,00</b>	<b>0,00</b>	<b>0,00</b>		<b>19.040,28</b>	<b>19.040,28</b>	<b>0,00</b>
<b>Tot. UEB</b>	<b>14.878,59</b>	<b>10.455,75</b>	<b>3.088,65</b>	<b>1.334,19</b>		<b>39.566,03</b>	<b>29.827,51</b>	<b>9.738,52</b>
UEB 1010306 VOCE 1								



COMUNE VIMERCATE

## Elenco Residui : Anno 1982 a 2012 - Spesa

UEB 1010306 VOCE 1								
Capitolo/Articolo 2620 /0 ESTINZIONE ANTICIPATA MUTUI-INDENNIZZO								
Anno	Gestione Residui				Gestione Competenza			
	Iniziale	Pagato	Variazioni	Da Pagare	Assestato	Impegnato	Pagato	Da pagare
2012	0,00	0,00	0,00	0,00	23.000,00	21.461,32	21.461,32	0,00
Tot. Cap	0,00	0,00	0,00	0,00		21.461,32	21.461,32	0,00
Tot. UEB	0,00	0,00	0,00	0,00		21.461,32	21.461,32	0,00
UEB 1010307 VOCE 21								
Capitolo/Articolo 2641 /0 RAGIONERIA-IRAP								
Anno	Gestione Residui				Gestione Competenza			
	Iniziale	Pagato	Variazioni	Da Pagare	Assestato	Impegnato	Pagato	Da pagare
2012	0,00	0,00	0,00	0,00	18.170,00	16.793,73	16.793,73	0,00
Tot. Cap	0,00	0,00	0,00	0,00		16.793,73	16.793,73	0,00
Capitolo/Articolo 2642 /0 ECONOMATO-IRAP								
Anno	Gestione Residui				Gestione Competenza			
	Iniziale	Pagato	Variazioni	Da Pagare	Assestato	Impegnato	Pagato	Da pagare
2012	0,00	0,00	0,00	0,00	6.800,00	6.800,00	6.800,00	0,00
Tot. Cap	0,00	0,00	0,00	0,00		6.800,00	6.800,00	0,00
Tot. UEB	0,00	0,00	0,00	0,00		23.593,73	23.593,73	0,00
UEB 1010401 VOCE 20								
Capitolo/Articolo 2660 /0 TRIBUTI FISCO-PERS.R.-RETRIBUZIONI								
Anno	Gestione Residui				Gestione Competenza			
	Iniziale	Pagato	Variazioni	Da Pagare	Assestato	Impegnato	Pagato	Da pagare
2012	0,00	0,00	0,00	0,00	92.450,00	92.279,69	92.279,69	0,00
Tot. Cap	0,00	0,00	0,00	0,00		92.279,69	92.279,69	0,00
Tot. UEB	0,00	0,00	0,00	0,00		92.279,69	92.279,69	0,00
UEB 1010401 VOCE 21								
Capitolo/Articolo 2680 /0 TRIBUTI FISCO-PERS.R.-ONERI ENTE								
Anno	Gestione Residui				Gestione Competenza			
	Iniziale	Pagato	Variazioni	Da Pagare	Assestato	Impegnato	Pagato	Da pagare
2011	2.770,72	0,00	2.770,72	0,00	0,00	0,00	0,00	0,00
2012	0,00	0,00	0,00	0,00	29.497,00	29.050,00	29.050,00	0,00
Tot. Cap	2.770,72	0,00	2.770,72	0,00		29.050,00	29.050,00	0,00
Tot. UEB	2.770,72	0,00	2.770,72	0,00		29.050,00	29.050,00	0,00
UEB 1010402 VOCE 0								
Capitolo/Articolo 2770 /0 SERV.TRIBUTI-ACQUISTI								
Anno	Gestione Residui				Gestione Competenza			
	Iniziale	Pagato	Variazioni	Da Pagare	Assestato	Impegnato	Pagato	Da pagare
2011	1.178,28	1.080,53	97,75	0,00	0,00	0,00	0,00	0,00
2012	0,00	0,00	0,00	0,00	3.500,00	1.389,69	919,60	470,09
Tot. Cap	1.178,28	1.080,53	97,75	0,00		1.389,69	919,60	470,09
Tot. UEB	1.178,28	1.080,53	97,75	0,00		1.389,69	919,60	470,09
UEB 1010403 VOCE 0								



## Elenco Residui : Anno 1982 a 2012 - Spesa

UEB 1010403 VOCE 0								
Capitolo/Articolo 2800 /0 SERV.TRIBUTI-PREST.SERV.								
Anno	Gestione Residui				Gestione Competenza			
	Iniziale	Pagato	Variazioni	Da Pagare	Assestato	Impegnato	Pagato	Da pagare
2007	900,00	0,00	900,00	0,00	0,00	0,00	0,00	0,00
2008	3.120,00	720,00	2.400,00	0,00	0,00	0,00	0,00	0,00
2010	1.260,00	0,00	1.260,00	0,00	0,00	0,00	0,00	0,00
2011	2.828,37	168,87	2.659,50	0,00	0,00	0,00	0,00	0,00
2012	0,00	0,00	0,00	0,00	44.000,00	26.940,89	14.295,28	12.645,61
<b>Tot. Cap</b>	<b>8.108,37</b>	<b>888,87</b>	<b>7.219,50</b>	<b>0,00</b>		<b>26.940,89</b>	<b>14.295,28</b>	<b>12.645,61</b>
Capitolo/Articolo 2840 /0 CANONE APPALTO PUBBLICITA' E PUBBL. AFFISSIONI								
Anno	Gestione Residui				Gestione Competenza			
	Iniziale	Pagato	Variazioni	Da Pagare	Assestato	Impegnato	Pagato	Da pagare
2011	5.709,00	2.854,50	2.854,50	0,00	0,00	0,00	0,00	0,00
2012	0,00	0,00	0,00	0,00	35.000,00	26.942,19	22.773,96	4.168,23
<b>Tot. Cap</b>	<b>5.709,00</b>	<b>2.854,50</b>	<b>2.854,50</b>	<b>0,00</b>		<b>26.942,19</b>	<b>22.773,96</b>	<b>4.168,23</b>
Capitolo/Articolo 2860 /0 COMPENSO RISC.TRIBUTI								
Anno	Gestione Residui				Gestione Competenza			
	Iniziale	Pagato	Variazioni	Da Pagare	Assestato	Impegnato	Pagato	Da pagare
1999	16.871,26	381,84	0,00	16.489,42	0,00	0,00	0,00	0,00
2000	15.909,09	0,00	0,00	15.909,09	0,00	0,00	0,00	0,00
2001	11.707,72	0,00	0,00	11.707,72	0,00	0,00	0,00	0,00
2002	12.719,64	0,00	0,00	12.719,64	0,00	0,00	0,00	0,00
2003	4.892,70	0,00	0,00	4.892,70	0,00	0,00	0,00	0,00
2004	11.792,80	0,00	0,00	11.792,80	0,00	0,00	0,00	0,00
2005	49.000,00	0,00	0,00	49.000,00	0,00	0,00	0,00	0,00
2006	13.750,00	0,00	0,00	13.750,00	0,00	0,00	0,00	0,00
2007	49.000,00	0,00	0,00	49.000,00	0,00	0,00	0,00	0,00
2008	33.590,00	0,00	0,00	33.590,00	0,00	0,00	0,00	0,00
2009	20.000,00	1.287,63	0,00	18.712,37	0,00	0,00	0,00	0,00
2010	20.000,00	2.593,00	0,00	17.407,00	0,00	0,00	0,00	0,00
2011	25.490,90	2.798,09	0,00	22.692,81	0,00	0,00	0,00	0,00
2012	0,00	0,00	0,00	0,00	9.000,00	8.999,55	239,55	8.760,00
<b>Tot. Cap</b>	<b>284.724,11</b>	<b>7.060,56</b>	<b>0,00</b>	<b>277.663,55</b>		<b>8.999,55</b>	<b>239,55</b>	<b>8.760,00</b>
Capitolo/Articolo 2861 /0 TARSUG-SPESE DI RISCOSSIONE								
Anno	Gestione Residui				Gestione Competenza			
	Iniziale	Pagato	Variazioni	Da Pagare	Assestato	Impegnato	Pagato	Da pagare
2011	39,23	39,23	0,00	0,00	0,00	0,00	0,00	0,00
2012	0,00	0,00	0,00	0,00	1.000,00	367,09	270,77	96,32
<b>Tot. Cap</b>	<b>39,23</b>	<b>39,23</b>	<b>0,00</b>	<b>0,00</b>		<b>367,09</b>	<b>270,77</b>	<b>96,32</b>
Capitolo/Articolo 2862 /0 COSAP-SPESE DI RISCOSSIONE								
Anno	Gestione Residui				Gestione Competenza			
	Iniziale	Pagato	Variazioni	Da Pagare	Assestato	Impegnato	Pagato	Da pagare
2011	130,09	130,09	0,00	0,00	0,00	0,00	0,00	0,00
2012	0,00	0,00	0,00	0,00	1.000,00	513,30	382,98	130,32
<b>Tot. Cap</b>	<b>130,09</b>	<b>130,09</b>	<b>0,00</b>	<b>0,00</b>		<b>513,30</b>	<b>382,98</b>	<b>130,32</b>



COMUNE VIMERCATE

## Elenco Residui : Anno 1982 a 2012 - Spesa

UEB 1010403 VOCE 0								
Capitolo/Articolo 2880 /0 CONCESSIONARIO- COMPENSO RISC. TASSA SMALT. RIF.								
Anno	Gestione Residui				Gestione Competenza			
	Iniziale	Pagato	Variazioni	Da Pagare	Assestato	Impegnato	Pagato	Da pagare
2000	3.659,93	1.703,00	0,00	1.956,93	0,00	0,00	0,00	0,00
2001	16.354,24	0,00	0,00	16.354,24	0,00	0,00	0,00	0,00
2002	17.226,11	0,00	0,00	17.226,11	0,00	0,00	0,00	0,00
2004	11.133,63	0,00	0,00	11.133,63	0,00	0,00	0,00	0,00
2005	19.718,62	0,00	0,00	19.718,62	0,00	0,00	0,00	0,00
2006	9.222,71	0,00	0,00	9.222,71	0,00	0,00	0,00	0,00
2007	11.595,17	0,00	0,00	11.595,17	0,00	0,00	0,00	0,00
2008	10.008,00	0,00	0,00	10.008,00	0,00	0,00	0,00	0,00
2009	3.230,00	0,00	0,00	3.230,00	0,00	0,00	0,00	0,00
2010	3.311,11	0,00	0,00	3.311,11	0,00	0,00	0,00	0,00
2011	6.104,88	0,00	0,00	6.104,88	0,00	0,00	0,00	0,00
2012	0,00	0,00	0,00	0,00	58.000,00	58.000,00	34.674,64	23.325,36
Tot. Cap	111.564,40	1.703,00	0,00	109.861,40		58.000,00	34.674,64	23.325,36
Tot. UEB	410.275,20	12.676,25	10.074,00	387.524,95		121.763,02	72.637,18	49.125,84

UEB 1010405 VOCE 15								
Capitolo/Articolo 2870 /0 SERV.TRIBUTI-RIMBORSO ICI A STATO								
Anno	Gestione Residui				Gestione Competenza			
	Iniziale	Pagato	Variazioni	Da Pagare	Assestato	Impegnato	Pagato	Da pagare
2004	10.000,00	0,00	0,00	10.000,00	0,00	0,00	0,00	0,00
2005	10.000,00	0,00	0,00	10.000,00	0,00	0,00	0,00	0,00
2006	5.000,00	0,00	0,00	5.000,00	0,00	0,00	0,00	0,00
2007	5.000,00	0,00	0,00	5.000,00	0,00	0,00	0,00	0,00
2008	5.000,00	0,00	0,00	5.000,00	0,00	0,00	0,00	0,00
2009	3.000,00	0,00	0,00	3.000,00	0,00	0,00	0,00	0,00
2010	3.000,00	0,00	0,00	3.000,00	0,00	0,00	0,00	0,00
2011	2.000,00	0,00	0,00	2.000,00	0,00	0,00	0,00	0,00
Tot. Cap	43.000,00	0,00	0,00	43.000,00		0,00	0,00	0,00

Capitolo/Articolo 2871 /0 CONTRIBUTO ANCI,CNC E ALTRI ENTI								
Anno	Gestione Residui				Gestione Competenza			
	Iniziale	Pagato	Variazioni	Da Pagare	Assestato	Impegnato	Pagato	Da pagare
2008	785,20	503,43	0,00	281,77	0,00	0,00	0,00	0,00
2009	1.168,03	0,00	0,00	1.168,03	0,00	0,00	0,00	0,00
2010	2.856,08	0,00	0,00	2.856,08	0,00	0,00	0,00	0,00
2011	4.300,00	4.300,00	0,00	0,00	0,00	0,00	0,00	0,00
2012	0,00	0,00	0,00	0,00	4.650,00	4.650,00	350,00	4.300,00
Tot. Cap	9.109,31	4.803,43	0,00	4.305,88		4.650,00	350,00	4.300,00
Tot. UEB	52.109,31	4.803,43	0,00	47.305,88		4.650,00	350,00	4.300,00

UEB 1010407 VOCE 21								
Capitolo/Articolo 2881 /0 TRIBUTI FISCO-IRAP								
Anno	Gestione Residui				Gestione Competenza			
	Iniziale	Pagato	Variazioni	Da Pagare	Assestato	Impegnato	Pagato	Da pagare
2011	918,36	918,36	0,00	0,00	0,00	0,00	0,00	0,00
2012	0,00	0,00	0,00	0,00	9.418,00	9.290,32	9.290,32	0,00
Tot. Cap	918,36	918,36	0,00	0,00		9.290,32	9.290,32	0,00
Tot. UEB	918,36	918,36	0,00	0,00		9.290,32	9.290,32	0,00



COMUNE VIMERCATE

## Elenco Residui : Anno 1982 a 2012 - Spesa

UEB 1010407 VOCE 29								
Capitolo/Articolo 2900 /0 IMPOSTE E TASSE								
Anno	Gestione Residui				Gestione Competenza			
	Iniziale	Pagato	Variazioni	Da Pagare	Assestato	Impegnato	Pagato	Da pagare
2012	0,00	0,00	0,00	0,00	500,00	383,33	383,33	0,00
Tot. Cap	0,00	0,00	0,00	0,00		383,33	383,33	0,00
Capitolo/Articolo 2920 /0 VERSAMENTO ERARIO IVA								
Anno	Gestione Residui				Gestione Competenza			
	Iniziale	Pagato	Variazioni	Da Pagare	Assestato	Impegnato	Pagato	Da pagare
2011	133,60	133,60	0,00	0,00	0,00	0,00	0,00	0,00
2012	0,00	0,00	0,00	0,00	86.000,00	79.162,43	79.162,43	0,00
Tot. Cap	133,60	133,60	0,00	0,00		79.162,43	79.162,43	0,00
Capitolo/Articolo 2940 /0 DEVOLUZIONE A PROVINCIA 10% IMP. ARTI IMPRESE E PROF.								
Anno	Gestione Residui				Gestione Competenza			
	Iniziale	Pagato	Variazioni	Da Pagare	Assestato	Impegnato	Pagato	Da pagare
2011	5,64	5,64	0,00	0,00	0,00	0,00	0,00	0,00
2012	0,00	0,00	0,00	0,00	150,00	29,97	0,00	29,97
Tot. Cap	5,64	5,64	0,00	0,00		29,97	0,00	29,97
Tot. UEB	139,24	139,24	0,00	0,00		79.575,73	79.545,76	29,97
UEB 1010408 VOCE 0								
Capitolo/Articolo 2981 /0 COSAP-RIMBORSO SOMME NON DOVUTE								
Anno	Gestione Residui				Gestione Competenza			
	Iniziale	Pagato	Variazioni	Da Pagare	Assestato	Impegnato	Pagato	Da pagare
2012	0,00	0,00	0,00	0,00	3.500,00	1.620,98	1.620,98	0,00
Tot. Cap	0,00	0,00	0,00	0,00		1.620,98	1.620,98	0,00
Capitolo/Articolo 3000 /0 SGRAVI E RIMBORSI QUOTE TSR								
Anno	Gestione Residui				Gestione Competenza			
	Iniziale	Pagato	Variazioni	Da Pagare	Assestato	Impegnato	Pagato	Da pagare
1999	3.269,74	1.068,06	0,00	2.201,68	0,00	0,00	0,00	0,00
2011	42.681,59	42.681,59	0,00	0,00	0,00	0,00	0,00	0,00
2012	0,00	0,00	0,00	0,00	59.000,00	59.000,00	20.308,88	38.691,12
Tot. Cap	45.951,33	43.749,65	0,00	2.201,68		59.000,00	20.308,88	38.691,12
Capitolo/Articolo 3040 /0 RIMBORSI QUOTE ICI-IMU								
Anno	Gestione Residui				Gestione Competenza			
	Iniziale	Pagato	Variazioni	Da Pagare	Assestato	Impegnato	Pagato	Da pagare
2011	18.530,00	18.530,00	0,00	0,00	0,00	0,00	0,00	0,00
2012	0,00	0,00	0,00	0,00	20.000,00	13.286,69	10.369,69	2.917,00
Tot. Cap	18.530,00	18.530,00	0,00	0,00		13.286,69	10.369,69	2.917,00
Tot. UEB	64.481,33	62.279,65	0,00	2.201,68		73.907,67	32.299,55	41.608,12
UEB 1010502 VOCE 0								
Capitolo/Articolo 3070 /0 ACQUISTI COPERTI DA ASSICURAZIONI								
Anno	Gestione Residui				Gestione Competenza			
	Iniziale	Pagato	Variazioni	Da Pagare	Assestato	Impegnato	Pagato	Da pagare
2011	4.000,00	4.000,00	0,00	0,00	0,00	0,00	0,00	0,00
Tot. Cap	4.000,00	4.000,00	0,00	0,00		0,00	0,00	0,00
Capitolo/Articolo 3075 /0 EDIFICI COM.LI-ACQUISTI								
Anno	Gestione Residui				Gestione Competenza			
	Iniziale	Pagato	Variazioni	Da Pagare	Assestato	Impegnato	Pagato	Da pagare
2012	0,00	0,00	0,00	0,00	1.500,00	1.445,94	1.445,94	0,00
Tot. Cap	0,00	0,00	0,00	0,00		1.445,94	1.445,94	0,00



## Elenco Residui : Anno 1982 a 2012 - Spesa

UEB 1010502		VOCE 0						
Tot. UEB	4.000,00	4.000,00	0,00	0,00	1.445,94	1.445,94	0,00	
UEB 1010503		VOCE 0						
Capitolo/Articolo 3080		/0 CANONE PULIZIA EDIFICI COMUNALI						
Anno	Gestione Residui				Gestione Competenza			
	Iniziale	Pagato	Variazioni	Da Pagare	Assestato	Impegnato	Pagato	Da pagare
2011	31.709,49	26.479,81	2.211,66	3.018,02	0,00	0,00	0,00	0,00
2012	0,00	0,00	0,00	0,00	65.414,32	65.414,32	54.511,93	10.902,39
Tot. Cap	31.709,49	26.479,81	2.211,66	3.018,02		65.414,32	54.511,93	10.902,39
Capitolo/Articolo 3081		/0 SERVIZIO PULIZIA-PRESTAZIONI SERVIZIO						
Anno	Gestione Residui				Gestione Competenza			
	Iniziale	Pagato	Variazioni	Da Pagare	Assestato	Impegnato	Pagato	Da pagare
2010	3.639,86	626,77	1.779,49	1.233,60	0,00	0,00	0,00	0,00
2011	4.328,41	4.000,00	328,41	0,00	0,00	0,00	0,00	0,00
2012	0,00	0,00	0,00	0,00	13.464,35	13.152,69	0,00	13.152,69
Tot. Cap	7.968,27	4.626,77	2.107,90	1.233,60		13.152,69	0,00	13.152,69
Capitolo/Articolo 3100		/0 PREMI ASSICURAZIONI BENI E SERVIZI						
Anno	Gestione Residui				Gestione Competenza			
	Iniziale	Pagato	Variazioni	Da Pagare	Assestato	Impegnato	Pagato	Da pagare
2011	14.906,46	1.243,35	7.167,62	6.495,49	0,00	0,00	0,00	0,00
2012	0,00	0,00	0,00	0,00	369.000,00	369.000,00	353.125,17	15.874,83
Tot. Cap	14.906,46	1.243,35	7.167,62	6.495,49		369.000,00	353.125,17	15.874,83
Capitolo/Articolo 3160		/0 MANUT.EDIFICI E IMPIANTI COMUNALI						
Anno	Gestione Residui				Gestione Competenza			
	Iniziale	Pagato	Variazioni	Da Pagare	Assestato	Impegnato	Pagato	Da pagare
2009	565,33	68,97	154,93	341,43	0,00	0,00	0,00	0,00
2010	1.606,33	1.606,33	0,00	0,00	0,00	0,00	0,00	0,00
2011	10.417,15	10.417,15	0,00	0,00	0,00	0,00	0,00	0,00
2012	0,00	0,00	0,00	0,00	39.493,35	39.456,69	28.298,52	11.158,17
Tot. Cap	12.588,81	12.092,45	154,93	341,43		39.456,69	28.298,52	11.158,17
Capitolo/Articolo 3200		/0 U.S.I. S.GEROLAMO-MANUT.						
Anno	Gestione Residui				Gestione Competenza			
	Iniziale	Pagato	Variazioni	Da Pagare	Assestato	Impegnato	Pagato	Da pagare
2010	488,45	488,45	0,00	0,00	0,00	0,00	0,00	0,00
2011	1.551,29	1.551,29	0,00	0,00	0,00	0,00	0,00	0,00
2012	0,00	0,00	0,00	0,00	3.435,00	3.434,18	2.746,66	687,52
Tot. Cap	2.039,74	2.039,74	0,00	0,00		3.434,18	2.746,66	687,52
Capitolo/Articolo 3400		/0 LOCALI E AREE COMUNALI-UTENZE						
Anno	Gestione Residui				Gestione Competenza			
	Iniziale	Pagato	Variazioni	Da Pagare	Assestato	Impegnato	Pagato	Da pagare
2011	61.602,10	61.602,10	0,00	0,00	0,00	0,00	0,00	0,00
2012	0,00	0,00	0,00	0,00	210.000,00	210.000,00	154.325,74	55.674,26
Tot. Cap	61.602,10	61.602,10	0,00	0,00		210.000,00	154.325,74	55.674,26
Capitolo/Articolo 3405		/0 LOCALI E AREE COMUNALI-UTENZE ACQUA						
Anno	Gestione Residui				Gestione Competenza			
	Iniziale	Pagato	Variazioni	Da Pagare	Assestato	Impegnato	Pagato	Da pagare
2011	17.947,60	17.947,60	0,00	0,00	0,00	0,00	0,00	0,00
2012	0,00	0,00	0,00	0,00	44.000,00	44.000,00	25.032,50	18.967,50
Tot. Cap	17.947,60	17.947,60	0,00	0,00		44.000,00	25.032,50	18.967,50



COMUNE VIMERCATE

## Elenco Residui : Anno 1982 a 2012 - Spesa

UEB 1010503 VOCE 0								
Capitolo/Articolo 3581 /0 CASE COM.LI-MANUTENZIONI								
Anno	Gestione Residui				Gestione Competenza			
	Iniziale	Pagato	Variazioni	Da Pagare	Assestato	Impegnato	Pagato	Da pagare
2011	148,52	148,52	0,00	0,00	0,00	0,00	0,00	0,00
2012	0,00	0,00	0,00	0,00	18.600,00	18.595,35	12.980,53	5.614,82
<b>Tot. Cap</b>	<b>148,52</b>	<b>148,52</b>	<b>0,00</b>	<b>0,00</b>		<b>18.595,35</b>	<b>12.980,53</b>	<b>5.614,82</b>
Capitolo/Articolo 3590 /0 ECONOMO-SPESE COND.LI A CARICO COMUNE								
Anno	Gestione Residui				Gestione Competenza			
	Iniziale	Pagato	Variazioni	Da Pagare	Assestato	Impegnato	Pagato	Da pagare
2012	0,00	0,00	0,00	0,00	12.517,00	12.442,75	12.388,49	54,26
<b>Tot. Cap</b>	<b>0,00</b>	<b>0,00</b>	<b>0,00</b>	<b>0,00</b>		<b>12.442,75</b>	<b>12.388,49</b>	<b>54,26</b>
Capitolo/Articolo 3595 /0 AREA PIANIFICAZIONE-GESTIONE IMMOBILI								
Anno	Gestione Residui				Gestione Competenza			
	Iniziale	Pagato	Variazioni	Da Pagare	Assestato	Impegnato	Pagato	Da pagare
2011	6.119,39	6.119,39	0,00	0,00	0,00	0,00	0,00	0,00
2012	0,00	0,00	0,00	0,00	6.500,00	6.500,00	3.815,61	2.684,39
<b>Tot. Cap</b>	<b>6.119,39</b>	<b>6.119,39</b>	<b>0,00</b>	<b>0,00</b>		<b>6.500,00</b>	<b>3.815,61</b>	<b>2.684,39</b>
Capitolo/Articolo 3620 /0 AMMINISTRAZIONE CASE COM.LI								
Anno	Gestione Residui				Gestione Competenza			
	Iniziale	Pagato	Variazioni	Da Pagare	Assestato	Impegnato	Pagato	Da pagare
2011	4.359,32	4.359,32	0,00	0,00	0,00	0,00	0,00	0,00
2012	0,00	0,00	0,00	0,00	14.887,50	14.887,50	10.209,39	4.678,11
<b>Tot. Cap</b>	<b>4.359,32</b>	<b>4.359,32</b>	<b>0,00</b>	<b>0,00</b>		<b>14.887,50</b>	<b>10.209,39</b>	<b>4.678,11</b>
Capitolo/Articolo 3640 /0 CASE AMMINISTRATE-SPESE COND.LI								
Anno	Gestione Residui				Gestione Competenza			
	Iniziale	Pagato	Variazioni	Da Pagare	Assestato	Impegnato	Pagato	Da pagare
2010	405,84	405,84	0,00	0,00	0,00	0,00	0,00	0,00
2011	1.168,85	1.168,85	0,00	0,00	0,00	0,00	0,00	0,00
2012	0,00	0,00	0,00	0,00	9.000,00	7.295,39	7.295,39	0,00
<b>Tot. Cap</b>	<b>1.574,69</b>	<b>1.574,69</b>	<b>0,00</b>	<b>0,00</b>		<b>7.295,39</b>	<b>7.295,39</b>	<b>0,00</b>
Capitolo/Articolo 3660 /0 CASE AMMINISTRATE-MANUT.CARICO COMUNE								
Anno	Gestione Residui				Gestione Competenza			
	Iniziale	Pagato	Variazioni	Da Pagare	Assestato	Impegnato	Pagato	Da pagare
2011	6.000,00	6.000,00	0,00	0,00	0,00	0,00	0,00	0,00
2012	0,00	0,00	0,00	0,00	17.000,00	17.000,00	17.000,00	0,00
<b>Tot. Cap</b>	<b>6.000,00</b>	<b>6.000,00</b>	<b>0,00</b>	<b>0,00</b>		<b>17.000,00</b>	<b>17.000,00</b>	<b>0,00</b>
Capitolo/Articolo 3680 /0 CASE AMMINISTRATE-ANTICIPI MOROSITA'								
Anno	Gestione Residui				Gestione Competenza			
	Iniziale	Pagato	Variazioni	Da Pagare	Assestato	Impegnato	Pagato	Da pagare
2012	0,00	0,00	0,00	0,00	20.500,00	20.188,01	19.999,01	189,00
<b>Tot. Cap</b>	<b>0,00</b>	<b>0,00</b>	<b>0,00</b>	<b>0,00</b>		<b>20.188,01</b>	<b>19.999,01</b>	<b>189,00</b>
Capitolo/Articolo 3700 /0 MANUTENZIONE MONUMENTI								
Anno	Gestione Residui				Gestione Competenza			
	Iniziale	Pagato	Variazioni	Da Pagare	Assestato	Impegnato	Pagato	Da pagare
2011	500,00	500,00	0,00	0,00	0,00	0,00	0,00	0,00
<b>Tot. Cap</b>	<b>500,00</b>	<b>500,00</b>	<b>0,00</b>	<b>0,00</b>		<b>0,00</b>	<b>0,00</b>	<b>0,00</b>



## Elenco Residui : Anno 1982 a 2012 - Spesa

UEB 1010503 VOCE 0								
Capitolo/Articolo 3720 /0 MANUTENZIONI COPERTE DA ASSICURAZIONE								
Anno	Gestione Residui				Gestione Competenza			
	Iniziale	Pagato	Variazioni	Da Pagare	Assestato	Impegnato	Pagato	Da pagare
2011	997,30	997,30	0,00	0,00	0,00	0,00	0,00	0,00
2012	0,00	0,00	0,00	0,00	930,70	930,70	0,00	930,70
Tot. Cap	997,30	997,30	0,00	0,00		930,70	0,00	930,70
Tot. UEB	168.461,69	145.731,04	11.642,11	11.088,54		842.297,58	701.728,94	140.568,64
UEB 1010506 VOCE 1								
Capitolo/Articolo 3760 /0 AMM.MUTUI-QUOTA INT.CASE S.MAUR. M.N.8								
Anno	Gestione Residui				Gestione Competenza			
	Iniziale	Pagato	Variazioni	Da Pagare	Assestato	Impegnato	Pagato	Da pagare
2012	0,00	0,00	0,00	0,00	256,00	255,90	255,90	0,00
Tot. Cap	0,00	0,00	0,00	0,00		255,90	255,90	0,00
Capitolo/Articolo 3880 /0 AMM.MUTUI-QUOTA INT.COSTR.MAGAZZINI								
Anno	Gestione Residui				Gestione Competenza			
	Iniziale	Pagato	Variazioni	Da Pagare	Assestato	Impegnato	Pagato	Da pagare
2012	0,00	0,00	0,00	0,00	8.211,00	8.210,52	8.210,52	0,00
Tot. Cap	0,00	0,00	0,00	0,00		8.210,52	8.210,52	0,00
Capitolo/Articolo 3912 /0 AMM.MUTUI-Q.INT. CASE VIA CAVOUR 72								
Anno	Gestione Residui				Gestione Competenza			
	Iniziale	Pagato	Variazioni	Da Pagare	Assestato	Impegnato	Pagato	Da pagare
2012	0,00	0,00	0,00	0,00	424,00	423,66	423,66	0,00
Tot. Cap	0,00	0,00	0,00	0,00		423,66	423,66	0,00
Capitolo/Articolo 3913 /0 AMM.MUTUI-Q.INT. VILLA SOTTOCASA ALA SUD								
Anno	Gestione Residui				Gestione Competenza			
	Iniziale	Pagato	Variazioni	Da Pagare	Assestato	Impegnato	Pagato	Da pagare
2012	0,00	0,00	0,00	0,00	2.465,00	2.464,90	2.464,90	0,00
Tot. Cap	0,00	0,00	0,00	0,00		2.464,90	2.464,90	0,00
Capitolo/Articolo 3914 /0 AMM.MUTUI- Q.INT. N.140 ACQ. VILLA SOTTOCASA								
Anno	Gestione Residui				Gestione Competenza			
	Iniziale	Pagato	Variazioni	Da Pagare	Assestato	Impegnato	Pagato	Da pagare
2012	0,00	0,00	0,00	0,00	55.143,00	55.142,70	55.142,70	0,00
Tot. Cap	0,00	0,00	0,00	0,00		55.142,70	55.142,70	0,00
Capitolo/Articolo 3915 /0 AMM.MUTUI- Q.INT. II LOTTO VILLA SOTTOCASA								
Anno	Gestione Residui				Gestione Competenza			
	Iniziale	Pagato	Variazioni	Da Pagare	Assestato	Impegnato	Pagato	Da pagare
2012	0,00	0,00	0,00	0,00	13.133,00	13.132,14	13.132,14	0,00
Tot. Cap	0,00	0,00	0,00	0,00		13.132,14	13.132,14	0,00
Capitolo/Articolo 3917 /0 AMM.MUTUI-QUOTA INT.CASERMA V.FUOCO V. M.N.121								
Anno	Gestione Residui				Gestione Competenza			
	Iniziale	Pagato	Variazioni	Da Pagare	Assestato	Impegnato	Pagato	Da pagare
2012	0,00	0,00	0,00	0,00	6.560,00	6.559,94	6.559,94	0,00
Tot. Cap	0,00	0,00	0,00	0,00		6.559,94	6.559,94	0,00
Tot. UEB	0,00	0,00	0,00	0,00		86.189,76	86.189,76	0,00
UEB 1010507 VOCE 29								





## Elenco Residui : Anno 1982 a 2012 - Spesa

UEB 1010507 VOCE 29								
Capitolo/Articolo 3920 /0 CANONI E CENSI								
Anno	Gestione Residui				Gestione Competenza			
	Iniziale	Pagato	Variazioni	Da Pagare	Assestato	Impegnato	Pagato	Da pagare
1997	1.187,85	0,00	0,00	1.187,85	0,00	0,00	0,00	0,00
2001	5.067,99	0,00	5.067,99	0,00	0,00	0,00	0,00	0,00
Tot. Cap	6.255,84	0,00	5.067,99	1.187,85		0,00	0,00	0,00
Tot. UEB	6.255,84	0,00	5.067,99	1.187,85		0,00	0,00	0,00
UEB 1010601 VOCE 20								
Capitolo/Articolo 3940 /0 UFF.TECNICO-PERS.R.-RETRIBUZIONI								
Anno	Gestione Residui				Gestione Competenza			
	Iniziale	Pagato	Variazioni	Da Pagare	Assestato	Impegnato	Pagato	Da pagare
2012	0,00	0,00	0,00	0,00	304.015,00	303.671,92	303.671,92	0,00
Tot. Cap	0,00	0,00	0,00	0,00		303.671,92	303.671,92	0,00
Capitolo/Articolo 4050 /0 MOBILITY MANAGER-PERS.R.-RETRIBUZIONI								
Anno	Gestione Residui				Gestione Competenza			
	Iniziale	Pagato	Variazioni	Da Pagare	Assestato	Impegnato	Pagato	Da pagare
2012	0,00	0,00	0,00	0,00	20.065,00	20.051,82	20.051,82	0,00
Tot. Cap	0,00	0,00	0,00	0,00		20.051,82	20.051,82	0,00
Capitolo/Articolo 4070 /0 LL.PP. E MANUTENZIONI-CO.CO.CO.								
Anno	Gestione Residui				Gestione Competenza			
	Iniziale	Pagato	Variazioni	Da Pagare	Assestato	Impegnato	Pagato	Da pagare
2011	11.980,53	6.932,71	4.825,68	222,14	0,00	0,00	0,00	0,00
Tot. Cap	11.980,53	6.932,71	4.825,68	222,14		0,00	0,00	0,00
Capitolo/Articolo 4100 /0 FONDO INCENTIV. E PROGETTAZ.								
Anno	Gestione Residui				Gestione Competenza			
	Iniziale	Pagato	Variazioni	Da Pagare	Assestato	Impegnato	Pagato	Da pagare
2012	0,00	0,00	0,00	0,00	2.350,00	2.350,00	0,00	2.350,00
Tot. Cap	0,00	0,00	0,00	0,00		2.350,00	0,00	2.350,00
Tot. UEB	11.980,53	6.932,71	4.825,68	222,14		326.073,74	323.723,74	2.350,00
UEB 1010601 VOCE 21								
Capitolo/Articolo 3960 /0 UFF.TECNICO-PERS.R.-ONERI ENTE								
Anno	Gestione Residui				Gestione Competenza			
	Iniziale	Pagato	Variazioni	Da Pagare	Assestato	Impegnato	Pagato	Da pagare
2012	0,00	0,00	0,00	0,00	97.150,00	92.386,86	92.386,86	0,00
Tot. Cap	0,00	0,00	0,00	0,00		92.386,86	92.386,86	0,00
Capitolo/Articolo 4051 /0 MOBILITY MANAGER-PERS.R.-ONERI ENTE								
Anno	Gestione Residui				Gestione Competenza			
	Iniziale	Pagato	Variazioni	Da Pagare	Assestato	Impegnato	Pagato	Da pagare
2012	0,00	0,00	0,00	0,00	5.437,00	5.437,00	5.437,00	0,00
Tot. Cap	0,00	0,00	0,00	0,00		5.437,00	5.437,00	0,00
Tot. UEB	0,00	0,00	0,00	0,00		97.823,86	97.823,86	0,00
UEB 1010602 VOCE 0								
Capitolo/Articolo 4120 /0 MAGAZZINI-ACQUISTI								
Anno	Gestione Residui				Gestione Competenza			
	Iniziale	Pagato	Variazioni	Da Pagare	Assestato	Impegnato	Pagato	Da pagare
2011	500,00	176,68	0,00	323,32	0,00	0,00	0,00	0,00
Tot. Cap	500,00	176,68	0,00	323,32		0,00	0,00	0,00
Tot. UEB	500,00	176,68	0,00	323,32		0,00	0,00	0,00



## Elenco Residui : Anno 1982 a 2012 - Spesa

UEB 1010603 VOCE 0								
Capitolo/Articolo 4210 /0 UFF.TECNICO-MANUTENZIONI-PREST.SERV.								
Anno	Gestione Residui				Gestione Competenza			
	Iniziale	Pagato	Variazioni	Da Pagare	Assestato	Impegnato	Pagato	Da pagare
2011	60,00	60,00	0,00	0,00	0,00	0,00	0,00	0,00
2012	0,00	0,00	0,00	0,00	1.500,00	1.500,00	986,00	514,00
Tot. Cap	60,00	60,00	0,00	0,00		1.500,00	986,00	514,00
Capitolo/Articolo 4260 /0 MAGAZZINI-CANONE PULIZIA								
Anno	Gestione Residui				Gestione Competenza			
	Iniziale	Pagato	Variazioni	Da Pagare	Assestato	Impegnato	Pagato	Da pagare
2011	876,14	876,14	0,00	0,00	0,00	0,00	0,00	0,00
2012	0,00	0,00	0,00	0,00	3.617,77	3.617,77	3.014,80	602,97
Tot. Cap	876,14	876,14	0,00	0,00		3.617,77	3.014,80	602,97
Capitolo/Articolo 4300 /0 UFF.TECNICO-AUTO-MANUTENZIONE								
Anno	Gestione Residui				Gestione Competenza			
	Iniziale	Pagato	Variazioni	Da Pagare	Assestato	Impegnato	Pagato	Da pagare
2010	295,29	0,00	295,29	0,00	0,00	0,00	0,00	0,00
2011	774,40	326,50	447,90	0,00	0,00	0,00	0,00	0,00
2012	0,00	0,00	0,00	0,00	1.000,00	1.000,00	749,97	250,03
Tot. Cap	1.069,69	326,50	743,19	0,00		1.000,00	749,97	250,03
Capitolo/Articolo 4340 /0 PROGETTAZIONI E COLLAUDI								
Anno	Gestione Residui				Gestione Competenza			
	Iniziale	Pagato	Variazioni	Da Pagare	Assestato	Impegnato	Pagato	Da pagare
1998	555,76	0,00	0,00	555,76	0,00	0,00	0,00	0,00
2007	2.203,20	0,00	0,00	2.203,20	0,00	0,00	0,00	0,00
Tot. Cap	2.758,96	0,00	0,00	2.758,96		0,00	0,00	0,00
Tot. UEB	4.764,79	1.262,64	743,19	2.758,96		6.117,77	4.750,77	1.367,00
UEB 1010607 VOCE 21								
Capitolo/Articolo 4361 /0 UFF.TECNICO-IRAP								
Anno	Gestione Residui				Gestione Competenza			
	Iniziale	Pagato	Variazioni	Da Pagare	Assestato	Impegnato	Pagato	Da pagare
2012	0,00	0,00	0,00	0,00	30.780,00	29.205,96	29.205,96	0,00
Tot. Cap	0,00	0,00	0,00	0,00		29.205,96	29.205,96	0,00
Tot. UEB	0,00	0,00	0,00	0,00		29.205,96	29.205,96	0,00
UEB 1010701 VOCE 20								
Capitolo/Articolo 4380 /0 SERV.DEMOGRAFICI-PERS.R.-RETRIBUZIONI								
Anno	Gestione Residui				Gestione Competenza			
	Iniziale	Pagato	Variazioni	Da Pagare	Assestato	Impegnato	Pagato	Da pagare
2012	0,00	0,00	0,00	0,00	126.800,00	125.897,38	125.897,38	0,00
Tot. Cap	0,00	0,00	0,00	0,00		125.897,38	125.897,38	0,00
Tot. UEB	0,00	0,00	0,00	0,00		125.897,38	125.897,38	0,00
UEB 1010701 VOCE 21								
Capitolo/Articolo 4400 /0 SERV.DEMOGRAFICI-PERS.R.-ONERI ENTE								
Anno	Gestione Residui				Gestione Competenza			
	Iniziale	Pagato	Variazioni	Da Pagare	Assestato	Impegnato	Pagato	Da pagare
2012	0,00	0,00	0,00	0,00	36.380,00	35.902,07	35.902,07	0,00
Tot. Cap	0,00	0,00	0,00	0,00		35.902,07	35.902,07	0,00
Tot. UEB	0,00	0,00	0,00	0,00		35.902,07	35.902,07	0,00
UEB 1010702 VOCE 0								



## Elenco Residui : Anno 1982 a 2012 - Spesa

UEB 1010702 VOCE 0								
Capitolo/Articolo 4620 /0 SERV.DEMOGR.-ACQUISTI								
Anno	Gestione Residui				Gestione Competenza			
	Iniziale	Pagato	Variazioni	Da Pagare	Assestato	Impegnato	Pagato	Da pagare
2011	332,06	332,06	0,00	0,00	0,00	0,00	0,00	0,00
2012	0,00	0,00	0,00	0,00	3.000,00	2.960,00	1.621,11	1.338,89
Tot. Cap	332,06	332,06	0,00	0,00		2.960,00	1.621,11	1.338,89
Tot. UEB	332,06	332,06	0,00	0,00		2.960,00	1.621,11	1.338,89

UEB 1010703 VOCE 0								
Capitolo/Articolo 4640 /0 S.E.C.-GETTONI PRESENZA RIMBORSI								
Anno	Gestione Residui				Gestione Competenza			
	Iniziale	Pagato	Variazioni	Da Pagare	Assestato	Impegnato	Pagato	Da pagare
2011	85,55	85,55	0,00	0,00	0,00	0,00	0,00	0,00
2012	0,00	0,00	0,00	0,00	800,00	289,74	248,90	40,84
Tot. Cap	85,55	85,55	0,00	0,00		289,74	248,90	40,84
Tot. UEB	85,55	85,55	0,00	0,00		289,74	248,90	40,84

UEB 1010705 VOCE 4								
Capitolo/Articolo 4668 /0 S.E.C.-QUOTA A CARICO COMUNE								
Anno	Gestione Residui				Gestione Competenza			
	Iniziale	Pagato	Variazioni	Da Pagare	Assestato	Impegnato	Pagato	Da pagare
2011	2.950,07	2.950,07	0,00	0,00	0,00	0,00	0,00	0,00
2012	0,00	0,00	0,00	0,00	6.300,00	2.672,01	0,00	2.672,01
Tot. Cap	2.950,07	2.950,07	0,00	0,00		2.672,01	0,00	2.672,01
Tot. UEB	2.950,07	2.950,07	0,00	0,00		2.672,01	0,00	2.672,01

UEB 1010705 VOCE 19								
Capitolo/Articolo 4667 /0 SERV.DEMOGRAFICI-RIMBORSI								
Anno	Gestione Residui				Gestione Competenza			
	Iniziale	Pagato	Variazioni	Da Pagare	Assestato	Impegnato	Pagato	Da pagare
2009	2.693,39	0,00	2.693,39	0,00	0,00	0,00	0,00	0,00
Tot. Cap	2.693,39	0,00	2.693,39	0,00		0,00	0,00	0,00
Tot. UEB	2.693,39	0,00	2.693,39	0,00		0,00	0,00	0,00

UEB 1010706 VOCE 1								
Capitolo/Articolo 4670 /0 AMM.MUTUI-QUOTA INT.ACQ.ATTREZZ.								
Anno	Gestione Residui				Gestione Competenza			
	Iniziale	Pagato	Variazioni	Da Pagare	Assestato	Impegnato	Pagato	Da pagare
2012	0,00	0,00	0,00	0,00	1.040,00	1.039,53	1.039,53	0,00
Tot. Cap	0,00	0,00	0,00	0,00		1.039,53	1.039,53	0,00
Tot. UEB	0,00	0,00	0,00	0,00		1.039,53	1.039,53	0,00

UEB 1010707 VOCE 21								
Capitolo/Articolo 4671 /0 SERV.DEMOGRAFICI-IRAP								
Anno	Gestione Residui				Gestione Competenza			
	Iniziale	Pagato	Variazioni	Da Pagare	Assestato	Impegnato	Pagato	Da pagare
2012	0,00	0,00	0,00	0,00	11.050,00	10.988,19	10.988,19	0,00
Tot. Cap	0,00	0,00	0,00	0,00		10.988,19	10.988,19	0,00
Tot. UEB	0,00	0,00	0,00	0,00		10.988,19	10.988,19	0,00

UEB 1010801 VOCE 20								
---------------------	--	--	--	--	--	--	--	--



COMUNE VIMERCATE

## Elenco Residui : Anno 1982 a 2012 - Spesa

UEB 1010801 VOCE 20								
Capitolo/Articolo 4680 /0 SERV. ESTERNI-PERS.R.-RETRIBUZIONI								
Anno	Gestione Residui				Gestione Competenza			
	Iniziale	Pagato	Variazioni	Da Pagare	Assestato	Impegnato	Pagato	Da pagare
2012	0,00	0,00	0,00	0,00	86.915,00	86.136,55	86.136,55	0,00
Tot. Cap	0,00	0,00	0,00	0,00		86.136,55	86.136,55	0,00
Capitolo/Articolo 4750 /0 INDENNITA' MESSI-RIMBORSO SPESE NOTIFICA								
Anno	Gestione Residui				Gestione Competenza			
	Iniziale	Pagato	Variazioni	Da Pagare	Assestato	Impegnato	Pagato	Da pagare
2011	953,50	363,80	589,70	0,00	0,00	0,00	0,00	0,00
2012	0,00	0,00	0,00	0,00	1.200,00	93,50	0,00	93,50
Tot. Cap	953,50	363,80	589,70	0,00		93,50	0,00	93,50
Tot. UEB	953,50	363,80	589,70	0,00		86.230,05	86.136,55	93,50
UEB 1010801 VOCE 21								
Capitolo/Articolo 4700 /0 SERV. ESTERNI-PERS.R.-ONERI ENTE								
Anno	Gestione Residui				Gestione Competenza			
	Iniziale	Pagato	Variazioni	Da Pagare	Assestato	Impegnato	Pagato	Da pagare
2011	185,89	0,00	185,89	0,00	0,00	0,00	0,00	0,00
2012	0,00	0,00	0,00	0,00	24.550,00	24.285,23	24.285,23	0,00
Tot. Cap	185,89	0,00	185,89	0,00		24.285,23	24.285,23	0,00
Tot. UEB	185,89	0,00	185,89	0,00		24.285,23	24.285,23	0,00
UEB 1010802 VOCE 0								
Capitolo/Articolo 4840 /0 DIPENDENTI-VESTIARIO E ACCESSORI								
Anno	Gestione Residui				Gestione Competenza			
	Iniziale	Pagato	Variazioni	Da Pagare	Assestato	Impegnato	Pagato	Da pagare
2011	1.745,14	1.445,14	300,00	0,00	0,00	0,00	0,00	0,00
2012	0,00	0,00	0,00	0,00	3.000,00	2.143,64	286,94	1.856,70
Tot. Cap	1.745,14	1.445,14	300,00	0,00		2.143,64	286,94	1.856,70
Tot. UEB	1.745,14	1.445,14	300,00	0,00		2.143,64	286,94	1.856,70
UEB 1010803 VOCE 0								
Capitolo/Articolo 4880 /0 OROLOGI PUBBLICI-FUNZIONAMENTO								
Anno	Gestione Residui				Gestione Competenza			
	Iniziale	Pagato	Variazioni	Da Pagare	Assestato	Impegnato	Pagato	Da pagare
2012	0,00	0,00	0,00	0,00	345,60	345,60	345,60	0,00
Tot. Cap	0,00	0,00	0,00	0,00		345,60	345,60	0,00
Tot. UEB	0,00	0,00	0,00	0,00		345,60	345,60	0,00
UEB 1010807 VOCE 21								
Capitolo/Articolo 4951 /0 SERV. ESTERNI-IRAP								
Anno	Gestione Residui				Gestione Competenza			
	Iniziale	Pagato	Variazioni	Da Pagare	Assestato	Impegnato	Pagato	Da pagare
2011	122,90	0,00	122,90	0,00	0,00	0,00	0,00	0,00
2012	0,00	0,00	0,00	0,00	5.850,00	5.634,16	5.634,16	0,00
Tot. Cap	122,90	0,00	122,90	0,00		5.634,16	5.634,16	0,00
Tot. UEB	122,90	0,00	122,90	0,00		5.634,16	5.634,16	0,00
UEB 1030101 VOCE 20								



COMUNE VIMERCATE

## Elenco Residui : Anno 1982 a 2012 - Spesa

UEB 1030101 VOCE 20								
Capitolo/Articolo 5060 /0 POLIZIA LOC.-PERS.R.-RETRIBUZIONI								
Anno	Gestione Residui				Gestione Competenza			
	Iniziale	Pagato	Variazioni	Da Pagare	Assestato	Impegnato	Pagato	Da pagare
2012	0,00	0,00	0,00	0,00	484.890,00	468.271,84	468.271,84	0,00
Tot. Cap	0,00	0,00	0,00	0,00		468.271,84	468.271,84	0,00
Capitolo/Articolo 5210 /0 POLIZIA LOC.-PROGETTO SICUREZZA								
Anno	Gestione Residui				Gestione Competenza			
	Iniziale	Pagato	Variazioni	Da Pagare	Assestato	Impegnato	Pagato	Da pagare
2011	3.953,00	3.953,00	0,00	0,00	0,00	0,00	0,00	0,00
Tot. Cap	3.953,00	3.953,00	0,00	0,00		0,00	0,00	0,00
Tot. UEB	3.953,00	3.953,00	0,00	0,00		468.271,84	468.271,84	0,00
UEB 1030101 VOCE 21								
Capitolo/Articolo 5080 /0 POLIZIA LOC.-PERS.R.-ONERI ENTE								
Anno	Gestione Residui				Gestione Competenza			
	Iniziale	Pagato	Variazioni	Da Pagare	Assestato	Impegnato	Pagato	Da pagare
2012	0,00	0,00	0,00	0,00	138.000,00	135.443,29	135.443,29	0,00
Tot. Cap	0,00	0,00	0,00	0,00		135.443,29	135.443,29	0,00
Tot. UEB	0,00	0,00	0,00	0,00		135.443,29	135.443,29	0,00
UEB 1030102 VOCE 0								
Capitolo/Articolo 5240 /0 POLIZIA LOC.-ACQUISTI								
Anno	Gestione Residui				Gestione Competenza			
	Iniziale	Pagato	Variazioni	Da Pagare	Assestato	Impegnato	Pagato	Da pagare
2011	2.109,84	1.934,86	6,79	168,19	0,00	0,00	0,00	0,00
2012	0,00	0,00	0,00	0,00	1.404,00	903,45	734,65	168,80
Tot. Cap	2.109,84	1.934,86	6,79	168,19		903,45	734,65	168,80
Capitolo/Articolo 5260 /0 POLIZIA LOC.-VESTIARIO								
Anno	Gestione Residui				Gestione Competenza			
	Iniziale	Pagato	Variazioni	Da Pagare	Assestato	Impegnato	Pagato	Da pagare
2011	5.300,79	3.503,16	0,00	1.797,63	0,00	0,00	0,00	0,00
2012	0,00	0,00	0,00	0,00	18.703,00	12.297,28	12.032,84	264,44
Tot. Cap	5.300,79	3.503,16	0,00	1.797,63		12.297,28	12.032,84	264,44
Tot. UEB	7.410,63	5.438,02	6,79	1.965,82		13.200,73	12.767,49	433,24
UEB 1030103 VOCE 0								
Capitolo/Articolo 5293 /0 POLIZIA LOC.-CANONE PULIZIA								
Anno	Gestione Residui				Gestione Competenza			
	Iniziale	Pagato	Variazioni	Da Pagare	Assestato	Impegnato	Pagato	Da pagare
2011	1.321,08	1.321,08	0,00	0,00	0,00	0,00	0,00	0,00
2012	0,00	0,00	0,00	0,00	5.458,23	5.458,23	4.423,65	1.034,58
Tot. Cap	1.321,08	1.321,08	0,00	0,00		5.458,23	4.423,65	1.034,58
Capitolo/Articolo 5320 /0 POLIZIA LOC.-AUTO-MANUTENZIONE								
Anno	Gestione Residui				Gestione Competenza			
	Iniziale	Pagato	Variazioni	Da Pagare	Assestato	Impegnato	Pagato	Da pagare
2011	2.221,40	2.221,40	0,00	0,00	0,00	0,00	0,00	0,00
2012	0,00	0,00	0,00	0,00	6.400,00	5.482,16	3.846,88	1.635,28
Tot. Cap	2.221,40	2.221,40	0,00	0,00		5.482,16	3.846,88	1.635,28



COMUNE VIMERCATE

## Elenco Residui : Anno 1982 a 2012 - Spesa

UEB 1030103 VOCE 0								
Capitolo/Articolo 5350 /0 POLIZIA LOC.-RECUPERO E CUSTODIA AUTO								
Anno	Gestione Residui				Gestione Competenza			
	Iniziale	Pagato	Variazioni	Da Pagare	Assestato	Impegnato	Pagato	Da pagare
2012	0,00	0,00	0,00	0,00	12.000,00	12.000,00	12.000,00	0,00
Tot. Cap	0,00	0,00	0,00	0,00		12.000,00	12.000,00	0,00
Capitolo/Articolo 5355 /0 POLIZIA LOC.-PREST.DIVERSE								
Anno	Gestione Residui				Gestione Competenza			
	Iniziale	Pagato	Variazioni	Da Pagare	Assestato	Impegnato	Pagato	Da pagare
2011	20.840,29	14.893,11	5.947,18	0,00	0,00	0,00	0,00	0,00
2012	0,00	0,00	0,00	0,00	45.500,00	43.577,62	28.913,47	14.664,15
Tot. Cap	20.840,29	14.893,11	5.947,18	0,00		43.577,62	28.913,47	14.664,15
Tot. UEB	24.382,77	18.435,59	5.947,18	0,00		66.518,01	49.184,00	17.334,01
UEB 1030105 VOCE 19								
Capitolo/Articolo 5365 /0 POL.LOCALE-RIMBORSO SPESE								
Anno	Gestione Residui				Gestione Competenza			
	Iniziale	Pagato	Variazioni	Da Pagare	Assestato	Impegnato	Pagato	Da pagare
2011	7.133,93	7.133,93	0,00	0,00	0,00	0,00	0,00	0,00
2012	0,00	0,00	0,00	0,00	24.500,00	23.000,00	17.844,37	5.155,63
Tot. Cap	7.133,93	7.133,93	0,00	0,00		23.000,00	17.844,37	5.155,63
Tot. UEB	7.133,93	7.133,93	0,00	0,00		23.000,00	17.844,37	5.155,63
UEB 1030107 VOCE 21								
Capitolo/Articolo 5371 /0 POLIZIA LOC.-IRAP								
Anno	Gestione Residui				Gestione Competenza			
	Iniziale	Pagato	Variazioni	Da Pagare	Assestato	Impegnato	Pagato	Da pagare
2012	0,00	0,00	0,00	0,00	42.500,00	42.182,32	42.182,32	0,00
Tot. Cap	0,00	0,00	0,00	0,00		42.182,32	42.182,32	0,00
Tot. UEB	0,00	0,00	0,00	0,00		42.182,32	42.182,32	0,00
UEB 1030302 VOCE 0								
Capitolo/Articolo 5400 /0 POLIZIA AMM.VA-STAMPATI E CANCELLERIA								
Anno	Gestione Residui				Gestione Competenza			
	Iniziale	Pagato	Variazioni	Da Pagare	Assestato	Impegnato	Pagato	Da pagare
2011	3.791,22	3.791,22	0,00	0,00	0,00	0,00	0,00	0,00
2012	0,00	0,00	0,00	0,00	12.367,07	10.315,84	9.021,16	1.294,68
Tot. Cap	3.791,22	3.791,22	0,00	0,00		10.315,84	9.021,16	1.294,68
Tot. UEB	3.791,22	3.791,22	0,00	0,00		10.315,84	9.021,16	1.294,68
UEB 1030303 VOCE 0								
Capitolo/Articolo 5435 /0 POLIZIA AMM.VA-PREST.DIVERSE								
Anno	Gestione Residui				Gestione Competenza			
	Iniziale	Pagato	Variazioni	Da Pagare	Assestato	Impegnato	Pagato	Da pagare
2012	0,00	0,00	0,00	0,00	2.300,00	2.028,89	1.938,89	90,00
Tot. Cap	0,00	0,00	0,00	0,00		2.028,89	1.938,89	90,00
Tot. UEB	0,00	0,00	0,00	0,00		2.028,89	1.938,89	90,00
UEB 1040102 VOCE 0								



COMUNE VIMERCATE

## Elenco Residui : Anno 1982 a 2012 - Spesa

UEB 1040102 VOCE 0								
Capitolo/Articolo 5575 /0 SC.MATERNE-ACQUISTI								
Anno	Gestione Residui				Gestione Competenza			
	Iniziale	Pagato	Variazioni	Da Pagare	Assestato	Impegnato	Pagato	Da pagare
2011	347,05	347,05	0,00	0,00	0,00	0,00	0,00	0,00
2012	0,00	0,00	0,00	0,00	1.500,00	1.500,00	1.500,00	0,00
Tot. Cap	347,05	347,05	0,00	0,00		1.500,00	1.500,00	0,00
Tot. UEB	347,05	347,05	0,00	0,00		1.500,00	1.500,00	0,00
UEB 1040103 VOCE 0								
Capitolo/Articolo 5600 /0 SC.MATERNE-MANUT.MOBILI ATTREZZ.								
Anno	Gestione Residui				Gestione Competenza			
	Iniziale	Pagato	Variazioni	Da Pagare	Assestato	Impegnato	Pagato	Da pagare
2012	0,00	0,00	0,00	0,00	700,00	671,84	671,84	0,00
Tot. Cap	0,00	0,00	0,00	0,00		671,84	671,84	0,00
Capitolo/Articolo 5620 /0 SC.MATERNE-MANUT.LOCALI IMPIANTI								
Anno	Gestione Residui				Gestione Competenza			
	Iniziale	Pagato	Variazioni	Da Pagare	Assestato	Impegnato	Pagato	Da pagare
2009	541,00	0,00	0,00	541,00	0,00	0,00	0,00	0,00
2011	4.442,07	4.300,01	142,06	0,00	0,00	0,00	0,00	0,00
2012	0,00	0,00	0,00	0,00	38.000,00	37.998,55	36.089,41	1.909,14
Tot. Cap	4.983,07	4.300,01	142,06	541,00		37.998,55	36.089,41	1.909,14
Capitolo/Articolo 5670 /0 SC.MATERNE-UTENZE								
Anno	Gestione Residui				Gestione Competenza			
	Iniziale	Pagato	Variazioni	Da Pagare	Assestato	Impegnato	Pagato	Da pagare
2011	47.616,61	47.616,61	0,00	0,00	0,00	0,00	0,00	0,00
2012	0,00	0,00	0,00	0,00	135.000,00	135.000,00	91.031,32	43.968,68
Tot. Cap	47.616,61	47.616,61	0,00	0,00		135.000,00	91.031,32	43.968,68
Tot. UEB	52.599,68	51.916,62	142,06	541,00		173.670,39	127.792,57	45.877,82
UEB 1040105 VOCE 19								
Capitolo/Articolo 5720 /0 CONTRIBUTI A SCUOLE MATERNE PRIVATE								
Anno	Gestione Residui				Gestione Competenza			
	Iniziale	Pagato	Variazioni	Da Pagare	Assestato	Impegnato	Pagato	Da pagare
2012	0,00	0,00	0,00	0,00	21.105,00	21.105,00	21.105,00	0,00
Tot. Cap	0,00	0,00	0,00	0,00		21.105,00	21.105,00	0,00
Tot. UEB	0,00	0,00	0,00	0,00		21.105,00	21.105,00	0,00
UEB 1040106 VOCE 1								
Capitolo/Articolo 5780 /0 AMM.MUTUI QUOTA INT.-M.N. 129								
Anno	Gestione Residui				Gestione Competenza			
	Iniziale	Pagato	Variazioni	Da Pagare	Assestato	Impegnato	Pagato	Da pagare
2012	0,00	0,00	0,00	0,00	4.795,00	4.794,02	4.794,02	0,00
Tot. Cap	0,00	0,00	0,00	0,00		4.794,02	4.794,02	0,00
Tot. UEB	0,00	0,00	0,00	0,00		4.794,02	4.794,02	0,00
UEB 1040202 VOCE 0								
Capitolo/Articolo 6040 /0 SC.ELEMENTARI FORNITURA LIBRI DPR 616/77								
Anno	Gestione Residui				Gestione Competenza			
	Iniziale	Pagato	Variazioni	Da Pagare	Assestato	Impegnato	Pagato	Da pagare
2011	1.126,99	143,76	983,23	0,00	0,00	0,00	0,00	0,00
2012	0,00	0,00	0,00	0,00	32.500,00	32.263,88	32.263,88	0,00
Tot. Cap	1.126,99	143,76	983,23	0,00		32.263,88	32.263,88	0,00



COMUNE VIMERCATE

## Elenco Residui : Anno 1982 a 2012 - Spesa

UEB 1040202 VOCE 0								
Capitolo/Articolo 6050 /0 SC.ELEMENTARI-ACQUISTI								
Anno	Gestione Residui				Gestione Competenza			
	Iniziale	Pagato	Variazioni	Da Pagare	Assestato	Impegnato	Pagato	Da pagare
2011	1.500,00	1.500,00	0,00	0,00	0,00	0,00	0,00	0,00
2012	0,00	0,00	0,00	0,00	1.500,00	1.500,00	1.500,00	0,00
Tot. Cap	1.500,00	1.500,00	0,00	0,00		1.500,00	1.500,00	0,00
Tot. UEB	2.626,99	1.643,76	983,23	0,00		33.763,88	33.763,88	0,00
UEB 1040203 VOCE 0								
Capitolo/Articolo 6070 /0 SC.ELEMENTARI-UTENZE								
Anno	Gestione Residui				Gestione Competenza			
	Iniziale	Pagato	Variazioni	Da Pagare	Assestato	Impegnato	Pagato	Da pagare
2011	71.585,09	71.585,09	0,00	0,00	0,00	0,00	0,00	0,00
2012	0,00	0,00	0,00	0,00	271.000,00	271.000,00	238.603,96	32.396,04
Tot. Cap	71.585,09	71.585,09	0,00	0,00		271.000,00	238.603,96	32.396,04
Capitolo/Articolo 6125 /0 SC.OBBL.-TRASLOCHI E ADEGUAM.LEGGE 626/94								
Anno	Gestione Residui				Gestione Competenza			
	Iniziale	Pagato	Variazioni	Da Pagare	Assestato	Impegnato	Pagato	Da pagare
2012	0,00	0,00	0,00	0,00	8.700,00	8.700,00	3.025,00	5.675,00
Tot. Cap	0,00	0,00	0,00	0,00		8.700,00	3.025,00	5.675,00
Capitolo/Articolo 6140 /0 SC.ELEM.-MANUT.MOBILI ATTREZ.								
Anno	Gestione Residui				Gestione Competenza			
	Iniziale	Pagato	Variazioni	Da Pagare	Assestato	Impegnato	Pagato	Da pagare
2012	0,00	0,00	0,00	0,00	2.600,00	2.599,81	2.516,14	83,67
Tot. Cap	0,00	0,00	0,00	0,00		2.599,81	2.516,14	83,67
Capitolo/Articolo 6160 /0 SC.ELEMENTARI-MANUT.PALESTRE								
Anno	Gestione Residui				Gestione Competenza			
	Iniziale	Pagato	Variazioni	Da Pagare	Assestato	Impegnato	Pagato	Da pagare
2011	146,53	146,27	0,26	0,00	0,00	0,00	0,00	0,00
2012	0,00	0,00	0,00	0,00	3.187,00	3.184,65	3.184,65	0,00
Tot. Cap	146,53	146,27	0,26	0,00		3.184,65	3.184,65	0,00
Capitolo/Articolo 6180 /0 SC.ELEMENTARI-MANUT.LOCALI IMPIANTI								
Anno	Gestione Residui				Gestione Competenza			
	Iniziale	Pagato	Variazioni	Da Pagare	Assestato	Impegnato	Pagato	Da pagare
2009	253,00	0,00	0,00	253,00	0,00	0,00	0,00	0,00
2010	627,40	0,00	0,00	627,40	0,00	0,00	0,00	0,00
2011	8.407,04	8.122,73	284,31	0,00	0,00	0,00	0,00	0,00
2012	0,00	0,00	0,00	0,00	54.000,00	53.970,00	47.691,93	6.278,07
Tot. Cap	9.287,44	8.122,73	284,31	880,40		53.970,00	47.691,93	6.278,07
Capitolo/Articolo 6200 /0 SC.ELEMENTARI-CANONE PULIZIA								
Anno	Gestione Residui				Gestione Competenza			
	Iniziale	Pagato	Variazioni	Da Pagare	Assestato	Impegnato	Pagato	Da pagare
2011	15.454,73	10.949,89	0,00	4.504,84	0,00	0,00	0,00	0,00
2012	0,00	0,00	0,00	0,00	33.291,20	33.291,20	21.924,02	11.367,18
Tot. Cap	15.454,73	10.949,89	0,00	4.504,84		33.291,20	21.924,02	11.367,18
Tot. UEB	96.473,79	90.803,98	284,57	5.385,24		372.745,66	316.945,70	55.799,96
UEB 1040205 VOCE 4								





## Elenco Residui : Anno 1982 a 2012 - Spesa

UEB 1040205 VOCE 4								
Capitolo/Articolo 6210 /0 SCUOLA PRIMARIA-RIMBORSO COMUNI LIBRI DI TESTO								
Anno	Gestione Residui				Gestione Competenza			
	Iniziale	Pagato	Variazioni	Da Pagare	Assestato	Impegnato	Pagato	Da pagare
2012	0,00	0,00	0,00	0,00	1.200,00	1.200,00	1.200,00	0,00
Tot. Cap	0,00	0,00	0,00	0,00		1.200,00	1.200,00	0,00
Tot. UEB	0,00	0,00	0,00	0,00		1.200,00	1.200,00	0,00
UEB 1040206 VOCE 1								
Capitolo/Articolo 6220 /0 AMM.MUTUI-QUOTA INT.-M.N. 127								
Anno	Gestione Residui				Gestione Competenza			
	Iniziale	Pagato	Variazioni	Da Pagare	Assestato	Impegnato	Pagato	Da pagare
2012	0,00	0,00	0,00	0,00	9.109,00	9.108,64	9.108,64	0,00
Tot. Cap	0,00	0,00	0,00	0,00		9.108,64	9.108,64	0,00
Capitolo/Articolo 6230 /0 AMM.MUTUI-QUOTA INT.SC.ELEM.NEGRI M.N. 133								
Anno	Gestione Residui				Gestione Competenza			
	Iniziale	Pagato	Variazioni	Da Pagare	Assestato	Impegnato	Pagato	Da pagare
2012	0,00	0,00	0,00	0,00	4.150,00	4.149,65	4.149,65	0,00
Tot. Cap	0,00	0,00	0,00	0,00		4.149,65	4.149,65	0,00
Capitolo/Articolo 6275 /0 AMM.MUTUI- QUOTA INT. MANUT. ELEM. FILIBERTO								
Anno	Gestione Residui				Gestione Competenza			
	Iniziale	Pagato	Variazioni	Da Pagare	Assestato	Impegnato	Pagato	Da pagare
2012	0,00	0,00	0,00	0,00	479,00	478,71	478,71	0,00
Tot. Cap	0,00	0,00	0,00	0,00		478,71	478,71	0,00
Capitolo/Articolo 6280 /0 AMM.MUTUI-QUOTA INT.SC.ELEM.SUD M.N.15								
Anno	Gestione Residui				Gestione Competenza			
	Iniziale	Pagato	Variazioni	Da Pagare	Assestato	Impegnato	Pagato	Da pagare
2012	0,00	0,00	0,00	0,00	5.235,00	5.234,15	5.234,15	0,00
Tot. Cap	0,00	0,00	0,00	0,00		5.234,15	5.234,15	0,00
Tot. UEB	0,00	0,00	0,00	0,00		18.971,15	18.971,15	0,00
UEB 1040302 VOCE 0								
Capitolo/Articolo 6310 /0 SC.MEDIE-ACQUISTI								
Anno	Gestione Residui				Gestione Competenza			
	Iniziale	Pagato	Variazioni	Da Pagare	Assestato	Impegnato	Pagato	Da pagare
2011	1.500,00	1.500,00	0,00	0,00	0,00	0,00	0,00	0,00
2012	0,00	0,00	0,00	0,00	1.500,00	1.500,00	1.500,00	0,00
Tot. Cap	1.500,00	1.500,00	0,00	0,00		1.500,00	1.500,00	0,00
Tot. UEB	1.500,00	1.500,00	0,00	0,00		1.500,00	1.500,00	0,00
UEB 1040303 VOCE 0								
Capitolo/Articolo 6320 /0 SC.MEDIE-MANUT.LOCALI E IMPIANTI								
Anno	Gestione Residui				Gestione Competenza			
	Iniziale	Pagato	Variazioni	Da Pagare	Assestato	Impegnato	Pagato	Da pagare
2009	513,54	0,00	0,00	513,54	0,00	0,00	0,00	0,00
2010	99,49	0,00	99,49	0,00	0,00	0,00	0,00	0,00
2011	6.044,96	6.043,20	1,76	0,00	0,00	0,00	0,00	0,00
2012	0,00	0,00	0,00	0,00	29.500,00	29.499,27	28.434,51	1.064,76
Tot. Cap	6.657,99	6.043,20	101,25	513,54		29.499,27	28.434,51	1.064,76



## Elenco Residui : Anno 1982 a 2012 - Spesa

UEB 1040303 VOCE 0								
Capitolo/Articolo 6340 /0 SC.MEDIE-MANUT.MOBILI ATTREZZ.								
Anno	Gestione Residui				Gestione Competenza			
	Iniziale	Pagato	Variazioni	Da Pagare	Assestato	Impegnato	Pagato	Da pagare
2012	0,00	0,00	0,00	0,00	1.500,00	1.499,08	1.430,79	68,29
Tot. Cap	0,00	0,00	0,00	0,00		1.499,08	1.430,79	68,29
Capitolo/Articolo 6360 /0 SC.MEDIE-MANUT.PALESTRE								
Anno	Gestione Residui				Gestione Competenza			
	Iniziale	Pagato	Variazioni	Da Pagare	Assestato	Impegnato	Pagato	Da pagare
2011	390,75	390,05	0,70	0,00	0,00	0,00	0,00	0,00
2012	0,00	0,00	0,00	0,00	1.972,00	1.968,85	1.968,85	0,00
Tot. Cap	390,75	390,05	0,70	0,00		1.968,85	1.968,85	0,00
Capitolo/Articolo 6365 /0 EDIFICI SCOLASTICI-MANUTENZIONE DA RISARCIMENTO								
Anno	Gestione Residui				Gestione Competenza			
	Iniziale	Pagato	Variazioni	Da Pagare	Assestato	Impegnato	Pagato	Da pagare
2011	4.295,50	4.295,50	0,00	0,00	0,00	0,00	0,00	0,00
2012	0,00	0,00	0,00	0,00	19.197,18	19.197,18	13.599,99	5.597,19
Tot. Cap	4.295,50	4.295,50	0,00	0,00		19.197,18	13.599,99	5.597,19
Capitolo/Articolo 6380 /0 SC.MEDIE-PULIZIA PALESTRE								
Anno	Gestione Residui				Gestione Competenza			
	Iniziale	Pagato	Variazioni	Da Pagare	Assestato	Impegnato	Pagato	Da pagare
2011	7.129,99	4.238,35	0,00	2.891,64	0,00	0,00	0,00	0,00
2012	0,00	0,00	0,00	0,00	13.510,61	13.510,61	11.258,80	2.251,81
Tot. Cap	7.129,99	4.238,35	0,00	2.891,64		13.510,61	11.258,80	2.251,81
Capitolo/Articolo 6470 /0 SC.MEDIE-UTENZE								
Anno	Gestione Residui				Gestione Competenza			
	Iniziale	Pagato	Variazioni	Da Pagare	Assestato	Impegnato	Pagato	Da pagare
2011	47.104,23	47.104,23	0,00	0,00	0,00	0,00	0,00	0,00
2012	0,00	0,00	0,00	0,00	226.000,00	226.000,00	183.085,05	42.914,95
Tot. Cap	47.104,23	47.104,23	0,00	0,00		226.000,00	183.085,05	42.914,95
Tot. UEB	65.578,46	62.071,33	101,95	3.405,18		291.674,99	239.777,99	51.897,00
UEB 1040501 VOCE 20								
Capitolo/Articolo 6780 /0 SERV.AMM.VI-PERS.R.-RETRIBUZIONI								
Anno	Gestione Residui				Gestione Competenza			
	Iniziale	Pagato	Variazioni	Da Pagare	Assestato	Impegnato	Pagato	Da pagare
2012	0,00	0,00	0,00	0,00	120.210,00	120.207,59	120.207,59	0,00
Tot. Cap	0,00	0,00	0,00	0,00		120.207,59	120.207,59	0,00
Capitolo/Articolo 6845 /0 CSE PICCOLI-PERS.R.-RETRIBUZIONI								
Anno	Gestione Residui				Gestione Competenza			
	Iniziale	Pagato	Variazioni	Da Pagare	Assestato	Impegnato	Pagato	Da pagare
2012	0,00	0,00	0,00	0,00	10.630,00	10.493,03	10.493,03	0,00
Tot. Cap	0,00	0,00	0,00	0,00		10.493,03	10.493,03	0,00
Tot. UEB	0,00	0,00	0,00	0,00		130.700,62	130.700,62	0,00
UEB 1040501 VOCE 21								
Capitolo/Articolo 6800 /0 SERV.AMM.VI-PERS.R.-ONERI ENTE								
Anno	Gestione Residui				Gestione Competenza			
	Iniziale	Pagato	Variazioni	Da Pagare	Assestato	Impegnato	Pagato	Da pagare
2012	0,00	0,00	0,00	0,00	49.802,00	44.651,54	44.651,54	0,00
Tot. Cap	0,00	0,00	0,00	0,00		44.651,54	44.651,54	0,00



COMUNE VIMERCATE

## Elenco Residui : Anno 1982 a 2012 - Spesa

UEB 1040501 VOCE 21								
Capitolo/Articolo 6846 /0 CSE PICCOLI-PERS.R.-ONERI ENTE								
Anno	Gestione Residui				Gestione Competenza			
	Iniziale	Pagato	Variazioni	Da Pagare	Assestato	Impegnato	Pagato	Da pagare
2012	0,00	0,00	0,00	0,00	2.930,00	2.856,10	2.856,10	0,00
Tot. Cap	0,00	0,00	0,00	0,00		2.856,10	2.856,10	0,00
Tot. UEB	0,00	0,00	0,00	0,00		47.507,64	47.507,64	0,00

UEB 1040502 VOCE 0								
Capitolo/Articolo 7031 /0 C.S.E. PICCOLI-MAT.CONSUMO								
Anno	Gestione Residui				Gestione Competenza			
	Iniziale	Pagato	Variazioni	Da Pagare	Assestato	Impegnato	Pagato	Da pagare
2011	96,74	96,74	0,00	0,00	0,00	0,00	0,00	0,00
2012	0,00	0,00	0,00	0,00	500,00	499,06	353,67	145,39
Tot. Cap	96,74	96,74	0,00	0,00		499,06	353,67	145,39
Tot. UEB	96,74	96,74	0,00	0,00		499,06	353,67	145,39

UEB 1040503 VOCE 0								
Capitolo/Articolo 7140 /0 ATTIVITA' CULTURALI SCOLASTICHE- CONTR. PROV.								
Anno	Gestione Residui				Gestione Competenza			
	Iniziale	Pagato	Variazioni	Da Pagare	Assestato	Impegnato	Pagato	Da pagare
2008	112,86	0,00	112,86	0,00	0,00	0,00	0,00	0,00
2009	540,00	524,54	15,46	0,00	0,00	0,00	0,00	0,00
Tot. Cap	652,86	524,54	128,32	0,00		0,00	0,00	0,00

Capitolo/Articolo 7160 /0 CENTRO COTTURA-MANUT.LOCALI IMPIANTI								
Anno	Gestione Residui				Gestione Competenza			
	Iniziale	Pagato	Variazioni	Da Pagare	Assestato	Impegnato	Pagato	Da pagare
2012	0,00	0,00	0,00	0,00	1.800,00	1.799,53	1.740,03	59,50
Tot. Cap	0,00	0,00	0,00	0,00		1.799,53	1.740,03	59,50

Capitolo/Articolo 7300 /0 CUCINE-UTENZE								
Anno	Gestione Residui				Gestione Competenza			
	Iniziale	Pagato	Variazioni	Da Pagare	Assestato	Impegnato	Pagato	Da pagare
2011	1.209,01	1.209,01	0,00	0,00	0,00	0,00	0,00	0,00
2012	0,00	0,00	0,00	0,00	2.500,00	2.050,65	1.484,39	566,26
Tot. Cap	1.209,01	1.209,01	0,00	0,00		2.050,65	1.484,39	566,26

Capitolo/Articolo 7321 /0 MENSE SCOL.-SOMMINISTR.PASTI INSEGNANTI								
Anno	Gestione Residui				Gestione Competenza			
	Iniziale	Pagato	Variazioni	Da Pagare	Assestato	Impegnato	Pagato	Da pagare
2011	17.926,21	17.926,21	0,00	0,00	0,00	0,00	0,00	0,00
2012	0,00	0,00	0,00	0,00	72.000,00	72.000,00	55.525,25	16.474,75
Tot. Cap	17.926,21	17.926,21	0,00	0,00		72.000,00	55.525,25	16.474,75

Capitolo/Articolo 7322 /0 MENSE SCOL.-CONTRIBUTO A.I.M.A.								
Anno	Gestione Residui				Gestione Competenza			
	Iniziale	Pagato	Variazioni	Da Pagare	Assestato	Impegnato	Pagato	Da pagare
2011	1.200,00	1.200,00	0,00	0,00	0,00	0,00	0,00	0,00
2012	0,00	0,00	0,00	0,00	1.450,00	1.450,00	569,96	880,04
Tot. Cap	1.200,00	1.200,00	0,00	0,00		1.450,00	569,96	880,04
Tot. UEB	20.988,08	20.859,76	128,32	0,00		77.300,18	59.319,63	17.980,55

UEB 1040505 VOCE 7								
--------------------	--	--	--	--	--	--	--	--



## Elenco Residui : Anno 1982 a 2012 - Spesa

UEB 1040505 VOCE 7								
Capitolo/Articolo 7395 /0 INTESA SCOL.TERRITORIALE-QUOTA CARICO COMUNE								
Anno	Gestione Residui				Gestione Competenza			
	Iniziale	Pagato	Variazioni	Da Pagare	Assestato	Impegnato	Pagato	Da pagare
2011	335,16	335,16	0,00	0,00	0,00	0,00	0,00	0,00
2012	0,00	0,00	0,00	0,00	4.436,00	4.435,44	4.100,28	335,16
Tot. Cap	335,16	335,16	0,00	0,00		4.435,44	4.100,28	335,16
Tot. UEB	335,16	335,16	0,00	0,00		4.435,44	4.100,28	335,16
UEB 1040505 VOCE 15								
Capitolo/Articolo 7405 /0 TRASFER. ALLE ISTITUZIONI SCOLASTICHE								
Anno	Gestione Residui				Gestione Competenza			
	Iniziale	Pagato	Variazioni	Da Pagare	Assestato	Impegnato	Pagato	Da pagare
2012	0,00	0,00	0,00	0,00	104.984,00	104.984,00	104.984,00	0,00
Tot. Cap	0,00	0,00	0,00	0,00		104.984,00	104.984,00	0,00
Capitolo/Articolo 7410 /0 DIRITTO STUDIO-CONTRIBUTO SCUOLE								
Anno	Gestione Residui				Gestione Competenza			
	Iniziale	Pagato	Variazioni	Da Pagare	Assestato	Impegnato	Pagato	Da pagare
2011	1.000,00	1.000,00	0,00	0,00	0,00	0,00	0,00	0,00
2012	0,00	0,00	0,00	0,00	38.500,00	38.500,00	38.500,00	0,00
Tot. Cap	1.000,00	1.000,00	0,00	0,00		38.500,00	38.500,00	0,00
Tot. UEB	1.000,00	1.000,00	0,00	0,00		143.484,00	143.484,00	0,00
UEB 1040505 VOCE 19								
Capitolo/Articolo 7407 /0 DOTE SCUOLA-CONTR.REG.-TRASFERIMENTI								
Anno	Gestione Residui				Gestione Competenza			
	Iniziale	Pagato	Variazioni	Da Pagare	Assestato	Impegnato	Pagato	Da pagare
2012	0,00	0,00	0,00	0,00	30.000,00	14.145,00	14.145,00	0,00
Tot. Cap	0,00	0,00	0,00	0,00		14.145,00	14.145,00	0,00
Tot. UEB	0,00	0,00	0,00	0,00		14.145,00	14.145,00	0,00
UEB 1040506 VOCE 1								
Capitolo/Articolo 7419 /0 AMM.MUTUI-QUOTA INT. ACQ.ATTREZZ.								
Anno	Gestione Residui				Gestione Competenza			
	Iniziale	Pagato	Variazioni	Da Pagare	Assestato	Impegnato	Pagato	Da pagare
2012	0,00	0,00	0,00	0,00	319,00	318,96	318,96	0,00
Tot. Cap	0,00	0,00	0,00	0,00		318,96	318,96	0,00
Tot. UEB	0,00	0,00	0,00	0,00		318,96	318,96	0,00
UEB 1040507 VOCE 21								
Capitolo/Articolo 7421 /0 SERV.AMM.VI-IRAP								
Anno	Gestione Residui				Gestione Competenza			
	Iniziale	Pagato	Variazioni	Da Pagare	Assestato	Impegnato	Pagato	Da pagare
2012	0,00	0,00	0,00	0,00	15.882,00	14.343,71	14.343,71	0,00
Tot. Cap	0,00	0,00	0,00	0,00		14.343,71	14.343,71	0,00
Capitolo/Articolo 7422 /0 CSE PICCOLI-IRAP								
Anno	Gestione Residui				Gestione Competenza			
	Iniziale	Pagato	Variazioni	Da Pagare	Assestato	Impegnato	Pagato	Da pagare
2012	0,00	0,00	0,00	0,00	960,00	911,51	911,51	0,00
Tot. Cap	0,00	0,00	0,00	0,00		911,51	911,51	0,00
Tot. UEB	0,00	0,00	0,00	0,00		15.255,22	15.255,22	0,00
UEB 1050101 VOCE 20								



## Elenco Residui : Anno 1982 a 2012 - Spesa

UEB 1050101 VOCE 20								
Capitolo/Articolo 7480 /0 BIBLIOTECHE-PERS.R.-RETRIBUZIONI								
Anno	Gestione Residui				Gestione Competenza			
	Iniziale	Pagato	Variazioni	Da Pagare	Assestato	Impegnato	Pagato	Da pagare
2012	0,00	0,00	0,00	0,00	204.147,00	203.365,96	203.365,96	0,00
Tot. Cap	0,00	0,00	0,00	0,00		203.365,96	203.365,96	0,00
Capitolo/Articolo 7550 /0 BIBLIOTECHE-CO.CO.CO.								
Anno	Gestione Residui				Gestione Competenza			
	Iniziale	Pagato	Variazioni	Da Pagare	Assestato	Impegnato	Pagato	Da pagare
2009	794,85	0,00	794,85	0,00	0,00	0,00	0,00	0,00
Tot. Cap	794,85	0,00	794,85	0,00		0,00	0,00	0,00
Capitolo/Articolo 7560 /0 SIST.BIBL.-PERS.R.-RETRIBUZIONI								
Anno	Gestione Residui				Gestione Competenza			
	Iniziale	Pagato	Variazioni	Da Pagare	Assestato	Impegnato	Pagato	Da pagare
2012	0,00	0,00	0,00	0,00	145.564,00	145.105,64	145.105,64	0,00
Tot. Cap	0,00	0,00	0,00	0,00		145.105,64	145.105,64	0,00
Capitolo/Articolo 7600 /0 SIST.BIBL.-PERS.R.-LAV.STR.								
Anno	Gestione Residui				Gestione Competenza			
	Iniziale	Pagato	Variazioni	Da Pagare	Assestato	Impegnato	Pagato	Da pagare
2011	2.090,00	0,00	0,00	2.090,00	0,00	0,00	0,00	0,00
2012	0,00	0,00	0,00	0,00	1.824,00	1.216,00	609,68	606,32
Tot. Cap	2.090,00	0,00	0,00	2.090,00		1.216,00	609,68	606,32
Capitolo/Articolo 7620 /0 SIST.BIBL.-PERS.R.-TRASFERTE								
Anno	Gestione Residui				Gestione Competenza			
	Iniziale	Pagato	Variazioni	Da Pagare	Assestato	Impegnato	Pagato	Da pagare
2010	91,30	91,30	0,00	0,00	0,00	0,00	0,00	0,00
2011	65,00	0,00	65,00	0,00	0,00	0,00	0,00	0,00
2012	0,00	0,00	0,00	0,00	65,00	65,00	34,78	30,22
Tot. Cap	156,30	91,30	65,00	0,00		65,00	34,78	30,22
Capitolo/Articolo 7665 /0 SIST.BIBL.-PERS.R.-TRATT.ACCESSORIO								
Anno	Gestione Residui				Gestione Competenza			
	Iniziale	Pagato	Variazioni	Da Pagare	Assestato	Impegnato	Pagato	Da pagare
2011	7.099,52	1.750,00	0,00	5.349,52	0,00	0,00	0,00	0,00
2012	0,00	0,00	0,00	0,00	3.462,00	3.460,02	3.460,02	0,00
Tot. Cap	7.099,52	1.750,00	0,00	5.349,52		3.460,02	3.460,02	0,00
Tot. UEB	10.140,67	1.841,30	859,85	7.439,52		353.212,62	352.576,08	636,54
UEB 1050101 VOCE 21								
Capitolo/Articolo 7500 /0 BIBLIOTECHE-PERS.R.-ONERI ENTE								
Anno	Gestione Residui				Gestione Competenza			
	Iniziale	Pagato	Variazioni	Da Pagare	Assestato	Impegnato	Pagato	Da pagare
2012	0,00	0,00	0,00	0,00	60.430,00	59.896,61	59.896,61	0,00
Tot. Cap	0,00	0,00	0,00	0,00		59.896,61	59.896,61	0,00
Capitolo/Articolo 7580 /0 SIST.BIBL.-PERS.R.-ONERI ENTE								
Anno	Gestione Residui				Gestione Competenza			
	Iniziale	Pagato	Variazioni	Da Pagare	Assestato	Impegnato	Pagato	Da pagare
2011	173,55	0,00	173,55	0,00	0,00	0,00	0,00	0,00
2012	0,00	0,00	0,00	0,00	41.981,00	41.977,50	41.977,50	0,00
Tot. Cap	173,55	0,00	173,55	0,00		41.977,50	41.977,50	0,00
Tot. UEB	173,55	0,00	173,55	0,00		101.874,11	101.874,11	0,00
UEB 1050102 VOCE 0								



COMUNE VIMERCATE

## Elenco Residui : Anno 1982 a 2012 - Spesa

UEB 1050102 VOCE 0								
Capitolo/Articolo 7681 /0 MUSEO DEL TERRITORIO-ACQUISTI								
Anno	Gestione Residui				Gestione Competenza			
	Iniziale	Pagato	Variazioni	Da Pagare	Assestato	Impegnato	Pagato	Da pagare
2011	527,30	377,47	149,83	0,00	0,00	0,00	0,00	0,00
2012	0,00	0,00	0,00	0,00	4.500,00	4.459,20	2.863,79	1.595,41
<b>Tot. Cap</b>	<b>527,30</b>	<b>377,47</b>	<b>149,83</b>	<b>0,00</b>		<b>4.459,20</b>	<b>2.863,79</b>	<b>1.595,41</b>
Capitolo/Articolo 7682 /0 MUST-ACQUISTI-CONTR.PROV.								
Anno	Gestione Residui				Gestione Competenza			
	Iniziale	Pagato	Variazioni	Da Pagare	Assestato	Impegnato	Pagato	Da pagare
2011	1.684,00	1.671,56	12,44	0,00	0,00	0,00	0,00	0,00
2012	0,00	0,00	0,00	0,00	2.000,00	1.998,20	1.118,08	880,12
<b>Tot. Cap</b>	<b>1.684,00</b>	<b>1.671,56</b>	<b>12,44</b>	<b>0,00</b>		<b>1.998,20</b>	<b>1.118,08</b>	<b>880,12</b>
Capitolo/Articolo 7700 /0 BIBLIOTECHE-ACQUISTI								
Anno	Gestione Residui				Gestione Competenza			
	Iniziale	Pagato	Variazioni	Da Pagare	Assestato	Impegnato	Pagato	Da pagare
2011	95,25	95,25	0,00	0,00	0,00	0,00	0,00	0,00
2012	0,00	0,00	0,00	0,00	583,00	582,80	582,80	0,00
<b>Tot. Cap</b>	<b>95,25</b>	<b>95,25</b>	<b>0,00</b>	<b>0,00</b>		<b>582,80</b>	<b>582,80</b>	<b>0,00</b>
Capitolo/Articolo 7740 /0 BIBLIOTECHE-STAMPATI,CANCELLERIA E VARIE								
Anno	Gestione Residui				Gestione Competenza			
	Iniziale	Pagato	Variazioni	Da Pagare	Assestato	Impegnato	Pagato	Da pagare
2011	1.500,00	420,14	0,00	1.079,86	0,00	0,00	0,00	0,00
<b>Tot. Cap</b>	<b>1.500,00</b>	<b>420,14</b>	<b>0,00</b>	<b>1.079,86</b>		<b>0,00</b>	<b>0,00</b>	<b>0,00</b>
Capitolo/Articolo 7820 /0 BIBLIOTECHE-ACQUISTO LIBRI ADULTI								
Anno	Gestione Residui				Gestione Competenza			
	Iniziale	Pagato	Variazioni	Da Pagare	Assestato	Impegnato	Pagato	Da pagare
2010	70,63	0,00	62,95	7,68	0,00	0,00	0,00	0,00
2011	6.783,28	6.781,71	0,00	1,57	0,00	0,00	0,00	0,00
2012	0,00	0,00	0,00	0,00	26.000,00	26.000,00	9.945,17	16.054,83
<b>Tot. Cap</b>	<b>6.853,91</b>	<b>6.781,71</b>	<b>62,95</b>	<b>9,25</b>		<b>26.000,00</b>	<b>9.945,17</b>	<b>16.054,83</b>
Capitolo/Articolo 7825 /0 BIBLIOTECHE-ACQ.LIBRI CONTR. DA TERZI								
Anno	Gestione Residui				Gestione Competenza			
	Iniziale	Pagato	Variazioni	Da Pagare	Assestato	Impegnato	Pagato	Da pagare
2011	1.467,00	1.467,00	0,00	0,00	0,00	0,00	0,00	0,00
<b>Tot. Cap</b>	<b>1.467,00</b>	<b>1.467,00</b>	<b>0,00</b>	<b>0,00</b>		<b>0,00</b>	<b>0,00</b>	<b>0,00</b>
Capitolo/Articolo 7880 /0 BIBLIOTECHE-RIVISTE E BANCHE DATI								
Anno	Gestione Residui				Gestione Competenza			
	Iniziale	Pagato	Variazioni	Da Pagare	Assestato	Impegnato	Pagato	Da pagare
2008	5,35	0,00	5,35	0,00	0,00	0,00	0,00	0,00
2011	891,11	891,11	0,00	0,00	0,00	0,00	0,00	0,00
2012	0,00	0,00	0,00	0,00	10.000,00	10.000,00	8.380,14	1.619,86
<b>Tot. Cap</b>	<b>896,46</b>	<b>891,11</b>	<b>5,35</b>	<b>0,00</b>		<b>10.000,00</b>	<b>8.380,14</b>	<b>1.619,86</b>
Capitolo/Articolo 7900 /0 BIBLIOTECHE-ACQUISTO LIBRI RAGAZZI								
Anno	Gestione Residui				Gestione Competenza			
	Iniziale	Pagato	Variazioni	Da Pagare	Assestato	Impegnato	Pagato	Da pagare
2011	12,24	0,00	0,00	12,24	0,00	0,00	0,00	0,00
2012	0,00	0,00	0,00	0,00	6.000,00	6.000,00	3.504,41	2.495,59
<b>Tot. Cap</b>	<b>12,24</b>	<b>0,00</b>	<b>0,00</b>	<b>12,24</b>		<b>6.000,00</b>	<b>3.504,41</b>	<b>2.495,59</b>



## Elenco Residui : Anno 1982 a 2012 - Spesa

UEB 1050102 VOCE 0								
Capitolo/Articolo 7960 /0 BIBLIOTECHE-DISCHI E VIDEO								
Anno	Gestione Residui				Gestione Competenza			
	Iniziale	Pagato	Variazioni	Da Pagare	Assestato	Impegnato	Pagato	Da pagare
2011	250,00	248,50	1,50	0,00	0,00	0,00	0,00	0,00
2012	0,00	0,00	0,00	0,00	3.000,00	3.000,00	0,00	3.000,00
<b>Tot. Cap</b>	<b>250,00</b>	<b>248,50</b>	<b>1,50</b>	<b>0,00</b>		<b>3.000,00</b>	<b>0,00</b>	<b>3.000,00</b>
Capitolo/Articolo 8000 /0 SIST.BIBL.-ACQUISTO LIBRI-CONTR.REG.								
Anno	Gestione Residui				Gestione Competenza			
	Iniziale	Pagato	Variazioni	Da Pagare	Assestato	Impegnato	Pagato	Da pagare
2011	27.170,65	22.223,94	0,00	4.946,71	0,00	0,00	0,00	0,00
2012	0,00	0,00	0,00	0,00	22.000,00	22.000,00	0,00	22.000,00
<b>Tot. Cap</b>	<b>27.170,65</b>	<b>22.223,94</b>	<b>0,00</b>	<b>4.946,71</b>		<b>22.000,00</b>	<b>0,00</b>	<b>22.000,00</b>
Capitolo/Articolo 8040 /0 SIST.BIBL.-ACQUISTI								
Anno	Gestione Residui				Gestione Competenza			
	Iniziale	Pagato	Variazioni	Da Pagare	Assestato	Impegnato	Pagato	Da pagare
2011	2.162,14	2.162,14	0,00	0,00	0,00	0,00	0,00	0,00
2012	0,00	0,00	0,00	0,00	19.249,00	19.218,53	11.157,47	8.061,06
<b>Tot. Cap</b>	<b>2.162,14</b>	<b>2.162,14</b>	<b>0,00</b>	<b>0,00</b>		<b>19.218,53</b>	<b>11.157,47</b>	<b>8.061,06</b>
<b>Tot. UEB</b>	<b>42.618,95</b>	<b>36.338,82</b>	<b>232,07</b>	<b>6.048,06</b>		<b>93.258,73</b>	<b>37.551,86</b>	<b>55.706,87</b>
UEB 1050103 VOCE 0								
Capitolo/Articolo 8165 /0 MUSEO STORICO DEL TERRITORIO								
Anno	Gestione Residui				Gestione Competenza			
	Iniziale	Pagato	Variazioni	Da Pagare	Assestato	Impegnato	Pagato	Da pagare
2008	392,80	0,00	392,80	0,00	0,00	0,00	0,00	0,00
2010	891,23	891,23	0,00	0,00	0,00	0,00	0,00	0,00
2011	10.000,64	7.907,78	92,86	2.000,00	0,00	0,00	0,00	0,00
2012	0,00	0,00	0,00	0,00	39.510,00	39.125,59	26.172,80	12.952,79
<b>Tot. Cap</b>	<b>11.284,67</b>	<b>8.799,01</b>	<b>485,66</b>	<b>2.000,00</b>		<b>39.125,59</b>	<b>26.172,80</b>	<b>12.952,79</b>
Capitolo/Articolo 8166 /0 MUST-PRESTAZIONI-CONTR.PROV.								
Anno	Gestione Residui				Gestione Competenza			
	Iniziale	Pagato	Variazioni	Da Pagare	Assestato	Impegnato	Pagato	Da pagare
2011	40.068,00	38.843,42	0,01	1.224,57	0,00	0,00	0,00	0,00
2012	0,00	0,00	0,00	0,00	17.850,00	17.850,00	6.842,41	11.007,59
<b>Tot. Cap</b>	<b>40.068,00</b>	<b>38.843,42</b>	<b>0,01</b>	<b>1.224,57</b>		<b>17.850,00</b>	<b>6.842,41</b>	<b>11.007,59</b>
Capitolo/Articolo 8167 /0 MUST-PRESTAZIONI-CONTR.REG.								
Anno	Gestione Residui				Gestione Competenza			
	Iniziale	Pagato	Variazioni	Da Pagare	Assestato	Impegnato	Pagato	Da pagare
2008	146,32	0,00	0,00	146,32	0,00	0,00	0,00	0,00
2012	0,00	0,00	0,00	0,00	10.000,00	10.000,00	5.777,59	4.222,41
<b>Tot. Cap</b>	<b>146,32</b>	<b>0,00</b>	<b>0,00</b>	<b>146,32</b>		<b>10.000,00</b>	<b>5.777,59</b>	<b>4.222,41</b>
Capitolo/Articolo 8170 /0 MUST-UTENZE								
Anno	Gestione Residui				Gestione Competenza			
	Iniziale	Pagato	Variazioni	Da Pagare	Assestato	Impegnato	Pagato	Da pagare
2011	2.229,12	2.229,12	0,00	0,00	0,00	0,00	0,00	0,00
2012	0,00	0,00	0,00	0,00	35.000,00	35.000,00	30.298,56	4.701,44
<b>Tot. Cap</b>	<b>2.229,12</b>	<b>2.229,12</b>	<b>0,00</b>	<b>0,00</b>		<b>35.000,00</b>	<b>30.298,56</b>	<b>4.701,44</b>



## Elenco Residui : Anno 1982 a 2012 - Spesa

UEB 1050103      VOCE 0								
Capitolo/Articolo    8200      /0      BIBLIOTECHE-MANUTENZIONE								
Anno	Gestione Residui				Gestione Competenza			
	Iniziale	Pagato	Variazioni	Da Pagare	Assestato	Impegnato	Pagato	Da pagare
2010	1.126,55	1.126,55	0,00	0,00	0,00	0,00	0,00	0,00
2011	5.412,64	5.412,63	0,01	0,00	0,00	0,00	0,00	0,00
2012	0,00	0,00	0,00	0,00	16.600,00	16.599,97	14.410,47	2.189,50
<b>Tot. Cap</b>	<b>6.539,19</b>	<b>6.539,18</b>	<b>0,01</b>	<b>0,00</b>		<b>16.599,97</b>	<b>14.410,47</b>	<b>2.189,50</b>
Capitolo/Articolo    8220      /0      BIBLIOTECHE-MANUT.MOBILI ATTREZZ.								
Anno	Gestione Residui				Gestione Competenza			
	Iniziale	Pagato	Variazioni	Da Pagare	Assestato	Impegnato	Pagato	Da pagare
2012	0,00	0,00	0,00	0,00	400,00	390,47	390,47	0,00
<b>Tot. Cap</b>	<b>0,00</b>	<b>0,00</b>	<b>0,00</b>	<b>0,00</b>		<b>390,47</b>	<b>390,47</b>	<b>0,00</b>
Capitolo/Articolo    8270      /0      BIBLIOTECHE-UTENZE								
Anno	Gestione Residui				Gestione Competenza			
	Iniziale	Pagato	Variazioni	Da Pagare	Assestato	Impegnato	Pagato	Da pagare
2011	15.281,37	15.281,37	0,00	0,00	0,00	0,00	0,00	0,00
2012	0,00	0,00	0,00	0,00	95.000,00	90.000,00	75.298,61	14.701,39
<b>Tot. Cap</b>	<b>15.281,37</b>	<b>15.281,37</b>	<b>0,00</b>	<b>0,00</b>		<b>90.000,00</b>	<b>75.298,61</b>	<b>14.701,39</b>
Capitolo/Articolo    8320      /0      BIBLIOTECHE-CANONE PULIZIA								
Anno	Gestione Residui				Gestione Competenza			
	Iniziale	Pagato	Variazioni	Da Pagare	Assestato	Impegnato	Pagato	Da pagare
2011	8.514,26	8.514,26	0,00	0,00	0,00	0,00	0,00	0,00
2012	0,00	0,00	0,00	0,00	35.180,80	35.180,80	29.117,30	6.063,50
<b>Tot. Cap</b>	<b>8.514,26</b>	<b>8.514,26</b>	<b>0,00</b>	<b>0,00</b>		<b>35.180,80</b>	<b>29.117,30</b>	<b>6.063,50</b>
Capitolo/Articolo    8330      /0      BIBLIOTECHE-ARCHIVIO FOTOGRAFICO								
Anno	Gestione Residui				Gestione Competenza			
	Iniziale	Pagato	Variazioni	Da Pagare	Assestato	Impegnato	Pagato	Da pagare
2009	814,48	0,00	814,48	0,00	0,00	0,00	0,00	0,00
2011	134,05	0,00	134,05	0,00	0,00	0,00	0,00	0,00
<b>Tot. Cap</b>	<b>948,53</b>	<b>0,00</b>	<b>948,53</b>	<b>0,00</b>		<b>0,00</b>	<b>0,00</b>	<b>0,00</b>
Capitolo/Articolo    8340      /0      BIBLIOTECHE-PRESTAZIONI SERVIZI								
Anno	Gestione Residui				Gestione Competenza			
	Iniziale	Pagato	Variazioni	Da Pagare	Assestato	Impegnato	Pagato	Da pagare
2011	6.583,48	5.766,22	1,26	816,00	0,00	0,00	0,00	0,00
2012	0,00	0,00	0,00	0,00	3.500,00	3.484,55	1.298,28	2.186,27
<b>Tot. Cap</b>	<b>6.583,48</b>	<b>5.766,22</b>	<b>1,26</b>	<b>816,00</b>		<b>3.484,55</b>	<b>1.298,28</b>	<b>2.186,27</b>
Capitolo/Articolo    8379      /0      VILLA SOTTOCASA-MANUTENZIONI								
Anno	Gestione Residui				Gestione Competenza			
	Iniziale	Pagato	Variazioni	Da Pagare	Assestato	Impegnato	Pagato	Da pagare
2011	754,47	754,47	0,00	0,00	0,00	0,00	0,00	0,00
2012	0,00	0,00	0,00	0,00	17.829,55	17.828,54	4.071,29	13.757,25
<b>Tot. Cap</b>	<b>754,47</b>	<b>754,47</b>	<b>0,00</b>	<b>0,00</b>		<b>17.828,54</b>	<b>4.071,29</b>	<b>13.757,25</b>
Capitolo/Articolo    8380      /0      VILLA SOTTOCASA-CUSTODIA								
Anno	Gestione Residui				Gestione Competenza			
	Iniziale	Pagato	Variazioni	Da Pagare	Assestato	Impegnato	Pagato	Da pagare
2011	2.303,17	2.303,17	0,00	0,00	0,00	0,00	0,00	0,00
2012	0,00	0,00	0,00	0,00	31.000,00	30.732,45	27.947,82	2.784,63
<b>Tot. Cap</b>	<b>2.303,17</b>	<b>2.303,17</b>	<b>0,00</b>	<b>0,00</b>		<b>30.732,45</b>	<b>27.947,82</b>	<b>2.784,63</b>





## Elenco Residui : Anno 1982 a 2012 - Spesa

UEB 1050103 VOCE 0								
Capitolo/Articolo 8381 /0 VILLA SOTTOCASA-CANONE PULIZIA								
Anno	Gestione Residui				Gestione Competenza			
	Iniziale	Pagato	Variazioni	Da Pagare	Assestato	Impegnato	Pagato	Da pagare
2011	8.374,47	4.225,98	0,00	4.148,49	0,00	0,00	0,00	0,00
2012	0,00	0,00	0,00	0,00	21.086,77	21.086,77	14.405,70	6.681,07
Tot. Cap	8.374,47	4.225,98	0,00	4.148,49		21.086,77	14.405,70	6.681,07
Capitolo/Articolo 8399 /0 BIBLIOTECA-PRESTAZIONI ESTERNE								
Anno	Gestione Residui				Gestione Competenza			
	Iniziale	Pagato	Variazioni	Da Pagare	Assestato	Impegnato	Pagato	Da pagare
2011	3.802,30	3.591,10	0,00	211,20	0,00	0,00	0,00	0,00
2012	0,00	0,00	0,00	0,00	16.700,00	16.699,73	11.509,95	5.189,78
Tot. Cap	3.802,30	3.591,10	0,00	211,20		16.699,73	11.509,95	5.189,78
Capitolo/Articolo 8439 /0 BIBLIOTECHE-INTERV.MANUTENZIONE								
Anno	Gestione Residui				Gestione Competenza			
	Iniziale	Pagato	Variazioni	Da Pagare	Assestato	Impegnato	Pagato	Da pagare
2012	0,00	0,00	0,00	0,00	1.500,00	1.500,00	121,00	1.379,00
Tot. Cap	0,00	0,00	0,00	0,00		1.500,00	121,00	1.379,00
Capitolo/Articolo 8442 /0 BIBLIOTECHE-ASSISTENZA HARDWARE								
Anno	Gestione Residui				Gestione Competenza			
	Iniziale	Pagato	Variazioni	Da Pagare	Assestato	Impegnato	Pagato	Da pagare
2011	1.953,24	1.953,24	0,00	0,00	0,00	0,00	0,00	0,00
2012	0,00	0,00	0,00	0,00	4.000,00	4.000,00	4.000,00	0,00
Tot. Cap	1.953,24	1.953,24	0,00	0,00		4.000,00	4.000,00	0,00
Capitolo/Articolo 8450 /0 BIBL.ATTIV.CULTURALI E PROMOZIONALI								
Anno	Gestione Residui				Gestione Competenza			
	Iniziale	Pagato	Variazioni	Da Pagare	Assestato	Impegnato	Pagato	Da pagare
2005	287,50	287,50	0,00	0,00	0,00	0,00	0,00	0,00
2007	105,46	0,00	0,00	105,46	0,00	0,00	0,00	0,00
2008	83,40	0,00	0,00	83,40	0,00	0,00	0,00	0,00
2011	645,50	635,50	10,00	0,00	0,00	0,00	0,00	0,00
2012	0,00	0,00	0,00	0,00	5.000,00	5.000,00	1.509,83	3.490,17
Tot. Cap	1.121,86	923,00	10,00	188,86		5.000,00	1.509,83	3.490,17
Capitolo/Articolo 8470 /0 SIST.BIBL.-PREST.SERVIZI								
Anno	Gestione Residui				Gestione Competenza			
	Iniziale	Pagato	Variazioni	Da Pagare	Assestato	Impegnato	Pagato	Da pagare
2009	1.460,36	597,00	0,00	863,36	0,00	0,00	0,00	0,00
2011	72.937,81	50.469,15	0,00	22.468,66	0,00	0,00	0,00	0,00
2012	0,00	0,00	0,00	0,00	11.686,39	11.686,39	1.686,39	10.000,00
Tot. Cap	74.398,17	51.066,15	0,00	23.332,02		11.686,39	1.686,39	10.000,00
Capitolo/Articolo 8471 /0 SIST.BIBL.-PREST.SERVIZI-CONTR.PROV.								
Anno	Gestione Residui				Gestione Competenza			
	Iniziale	Pagato	Variazioni	Da Pagare	Assestato	Impegnato	Pagato	Da pagare
2008	40.456,84	35.756,84	0,00	4.700,00	0,00	0,00	0,00	0,00
Tot. Cap	40.456,84	35.756,84	0,00	4.700,00		0,00	0,00	0,00
Capitolo/Articolo 8520 /0 SIST.BIBL.-CANONE PULIZIA								
Anno	Gestione Residui				Gestione Competenza			
	Iniziale	Pagato	Variazioni	Da Pagare	Assestato	Impegnato	Pagato	Da pagare
2011	61,44	61,44	0,00	0,00	0,00	0,00	0,00	0,00
2012	0,00	0,00	0,00	0,00	500,00	350,80	292,30	58,50
Tot. Cap	61,44	61,44	0,00	0,00		350,80	292,30	58,50



## Elenco Residui : Anno 1982 a 2012 - Spesa

UEB 1050103 VOCE 0								
Capitolo/Articolo 8560 /0 SIST.BIBL.-CANONE LOCAZIONE								
Anno	Gestione Residui				Gestione Competenza			
	Iniziale	Pagato	Variazioni	Da Pagare	Assestato	Impegnato	Pagato	Da pagare
2011	5.905,00	5.905,00	0,00	0,00	0,00	0,00	0,00	0,00
2012	0,00	0,00	0,00	0,00	6.000,00	6.000,00	12,02	5.987,98
<b>Tot. Cap</b>	<b>5.905,00</b>	<b>5.905,00</b>	<b>0,00</b>	<b>0,00</b>		<b>6.000,00</b>	<b>12,02</b>	<b>5.987,98</b>
Capitolo/Articolo 8570 /0 SIST.BIBL.-UTENZE								
Anno	Gestione Residui				Gestione Competenza			
	Iniziale	Pagato	Variazioni	Da Pagare	Assestato	Impegnato	Pagato	Da pagare
2011	498,33	472,75	25,58	0,00	0,00	0,00	0,00	0,00
2012	0,00	0,00	0,00	0,00	4.000,00	4.000,00	2.765,33	1.234,67
<b>Tot. Cap</b>	<b>498,33</b>	<b>472,75</b>	<b>25,58</b>	<b>0,00</b>		<b>4.000,00</b>	<b>2.765,33</b>	<b>1.234,67</b>
Capitolo/Articolo 8580 /0 SIST.BIBL.-SPESE POSTALI								
Anno	Gestione Residui				Gestione Competenza			
	Iniziale	Pagato	Variazioni	Da Pagare	Assestato	Impegnato	Pagato	Da pagare
2007	320,00	0,00	320,00	0,00	0,00	0,00	0,00	0,00
2008	400,00	0,00	400,00	0,00	0,00	0,00	0,00	0,00
2009	231,53	0,00	231,53	0,00	0,00	0,00	0,00	0,00
2010	250,00	0,00	250,00	0,00	0,00	0,00	0,00	0,00
2011	100,00	0,00	100,00	0,00	0,00	0,00	0,00	0,00
2012	0,00	0,00	0,00	0,00	100,00	100,00	0,00	100,00
<b>Tot. Cap</b>	<b>1.301,53</b>	<b>0,00</b>	<b>1.301,53</b>	<b>0,00</b>		<b>100,00</b>	<b>0,00</b>	<b>100,00</b>
Capitolo/Articolo 8600 /0 SIST.BIBL.-CATALOG. E ALTRE PRESTAZIONI								
Anno	Gestione Residui				Gestione Competenza			
	Iniziale	Pagato	Variazioni	Da Pagare	Assestato	Impegnato	Pagato	Da pagare
2009	2.500,00	2.500,00	0,00	0,00	0,00	0,00	0,00	0,00
2011	1.699,33	1.699,33	0,00	0,00	0,00	0,00	0,00	0,00
2012	0,00	0,00	0,00	0,00	644,27	644,27	644,27	0,00
<b>Tot. Cap</b>	<b>4.199,33</b>	<b>4.199,33</b>	<b>0,00</b>	<b>0,00</b>		<b>644,27</b>	<b>644,27</b>	<b>0,00</b>
Capitolo/Articolo 8660 /0 SIST.BIBL.-PRESTITO INTERBIBLIOTECARIO								
Anno	Gestione Residui				Gestione Competenza			
	Iniziale	Pagato	Variazioni	Da Pagare	Assestato	Impegnato	Pagato	Da pagare
2011	16.398,16	16.398,16	0,00	0,00	0,00	0,00	0,00	0,00
2012	0,00	0,00	0,00	0,00	44.000,00	43.999,61	32.876,97	11.122,64
<b>Tot. Cap</b>	<b>16.398,16</b>	<b>16.398,16</b>	<b>0,00</b>	<b>0,00</b>		<b>43.999,61</b>	<b>32.876,97</b>	<b>11.122,64</b>
Capitolo/Articolo 8730 /0 SIST.BIBL.-TRASMISSIONI POSTEL/SMS								
Anno	Gestione Residui				Gestione Competenza			
	Iniziale	Pagato	Variazioni	Da Pagare	Assestato	Impegnato	Pagato	Da pagare
2012	0,00	0,00	0,00	0,00	4.828,00	4.828,00	0,00	4.828,00
<b>Tot. Cap</b>	<b>0,00</b>	<b>0,00</b>	<b>0,00</b>	<b>0,00</b>		<b>4.828,00</b>	<b>0,00</b>	<b>4.828,00</b>
Capitolo/Articolo 8741 /0 SIST.BIBL.-INCARICHI PER GRUPPI DI LAVORO								
Anno	Gestione Residui				Gestione Competenza			
	Iniziale	Pagato	Variazioni	Da Pagare	Assestato	Impegnato	Pagato	Da pagare
2010	444,80	0,00	0,00	444,80	0,00	0,00	0,00	0,00
2011	4.000,00	0,00	0,00	4.000,00	0,00	0,00	0,00	0,00
<b>Tot. Cap</b>	<b>4.444,80</b>	<b>0,00</b>	<b>0,00</b>	<b>4.444,80</b>		<b>0,00</b>	<b>0,00</b>	<b>0,00</b>



COMUNE VIMERCATE

## Elenco Residui : Anno 1982 a 2012 - Spesa

UEB 1050103 VOCE 0								
Capitolo/Articolo 8780 /0 SIST.BIBL.-CAMPAGNE DI COMUNICAZIONE								
Anno	Gestione Residui				Gestione Competenza			
	Iniziale	Pagato	Variazioni	Da Pagare	Assestato	Impegnato	Pagato	Da pagare
2011	13.764,00	9.819,15	0,00	3.944,85	0,00	0,00	0,00	0,00
<b>Tot. Cap</b>	<b>13.764,00</b>	<b>9.819,15</b>	<b>0,00</b>	<b>3.944,85</b>		<b>0,00</b>	<b>0,00</b>	<b>0,00</b>
Capitolo/Articolo 8799 /0 SIST.BIBL.-AGGIORNAMENTO SITO WEB								
Anno	Gestione Residui				Gestione Competenza			
	Iniziale	Pagato	Variazioni	Da Pagare	Assestato	Impegnato	Pagato	Da pagare
2011	1.655,57	781,97	0,00	873,60	0,00	0,00	0,00	0,00
2012	0,00	0,00	0,00	0,00	1.300,00	1.300,00	1.300,00	0,00
<b>Tot. Cap</b>	<b>1.655,57</b>	<b>781,97</b>	<b>0,00</b>	<b>873,60</b>		<b>1.300,00</b>	<b>1.300,00</b>	<b>0,00</b>
Capitolo/Articolo 8800 /0 SIST.BIBL.-ASSIST.SVIL.SISTEMA INFORMATICO								
Anno	Gestione Residui				Gestione Competenza			
	Iniziale	Pagato	Variazioni	Da Pagare	Assestato	Impegnato	Pagato	Da pagare
2011	11.763,36	8.335,33	0,00	3.428,03	0,00	0,00	0,00	0,00
2012	0,00	0,00	0,00	0,00	31.585,00	31.585,00	31.585,00	0,00
<b>Tot. Cap</b>	<b>11.763,36</b>	<b>8.335,33</b>	<b>0,00</b>	<b>3.428,03</b>		<b>31.585,00</b>	<b>31.585,00</b>	<b>0,00</b>
Capitolo/Articolo 8802 /0 SIST.BIBL.-SVIL. E FORM.INFORMATICA								
Anno	Gestione Residui				Gestione Competenza			
	Iniziale	Pagato	Variazioni	Da Pagare	Assestato	Impegnato	Pagato	Da pagare
2011	7.500,00	7.500,00	0,00	0,00	0,00	0,00	0,00	0,00
2012	0,00	0,00	0,00	0,00	7.780,74	7.780,74	0,00	7.780,74
<b>Tot. Cap</b>	<b>7.500,00</b>	<b>7.500,00</b>	<b>0,00</b>	<b>0,00</b>		<b>7.780,74</b>	<b>0,00</b>	<b>7.780,74</b>
Capitolo/Articolo 8806 /0 SIST.BIBL.-CONNES.INTERNET BIBLIOTECHE								
Anno	Gestione Residui				Gestione Competenza			
	Iniziale	Pagato	Variazioni	Da Pagare	Assestato	Impegnato	Pagato	Da pagare
2006	1.311,21	0,00	0,00	1.311,21	0,00	0,00	0,00	0,00
2007	582,70	0,00	0,00	582,70	0,00	0,00	0,00	0,00
2008	10.925,28	0,00	0,00	10.925,28	0,00	0,00	0,00	0,00
2010	190,80	0,00	0,00	190,80	0,00	0,00	0,00	0,00
2011	12.468,38	8.087,13	0,00	4.381,25	0,00	0,00	0,00	0,00
2012	0,00	0,00	0,00	0,00	32.300,00	32.300,00	24.917,30	7.382,70
<b>Tot. Cap</b>	<b>25.478,37</b>	<b>8.087,13</b>	<b>0,00</b>	<b>17.391,24</b>		<b>32.300,00</b>	<b>24.917,30</b>	<b>7.382,70</b>
Capitolo/Articolo 8860 /0 SIST.BIBL.-PROGETTI DI PROMOZIONE								
Anno	Gestione Residui				Gestione Competenza			
	Iniziale	Pagato	Variazioni	Da Pagare	Assestato	Impegnato	Pagato	Da pagare
2008	871,25	0,00	271,25	600,00	0,00	0,00	0,00	0,00
2009	800,64	0,00	434,00	366,64	0,00	0,00	0,00	0,00
2010	842,50	0,00	0,00	842,50	0,00	0,00	0,00	0,00
2011	18.000,00	0,00	0,00	18.000,00	0,00	0,00	0,00	0,00
<b>Tot. Cap</b>	<b>20.514,39</b>	<b>0,00</b>	<b>705,25</b>	<b>19.809,14</b>		<b>0,00</b>	<b>0,00</b>	<b>0,00</b>
<b>Tot. UEB</b>	<b>338.243,74</b>	<b>248.106,79</b>	<b>3.477,83</b>	<b>86.659,12</b>		<b>489.053,68</b>	<b>349.251,66</b>	<b>139.802,02</b>
UEB 1050105 VOCE 4								
Capitolo/Articolo 8868 /0 SIST.BIBL.-TRASFERIMENTI A ENTI DIVERSI								
Anno	Gestione Residui				Gestione Competenza			
	Iniziale	Pagato	Variazioni	Da Pagare	Assestato	Impegnato	Pagato	Da pagare
2011	7.000,00	6.528,93	0,00	471,07	0,00	0,00	0,00	0,00
2012	0,00	0,00	0,00	0,00	24.446,00	24.446,00	17.508,00	6.938,00
<b>Tot. Cap</b>	<b>7.000,00</b>	<b>6.528,93</b>	<b>0,00</b>	<b>471,07</b>		<b>24.446,00</b>	<b>17.508,00</b>	<b>6.938,00</b>



COMUNE VIMERCATE

## Elenco Residui : Anno 1982 a 2012 - Spesa

UEB 1050105 VOCE 4								
Capitolo/Articolo 8870 /0 BIBLIOTECA-QUOTA ADESIONE SIST.BIBL.								
Anno	Gestione Residui				Gestione Competenza			
	Iniziale	Pagato	Variazioni	Da Pagare	Assestato	Impegnato	Pagato	Da pagare
2012	0,00	0,00	0,00	0,00	36.000,00	36.000,00	0,00	36.000,00
Tot. Cap	0,00	0,00	0,00	0,00		36.000,00	0,00	36.000,00
Capitolo/Articolo 8871 /0 BIBL.-TRASF. PER SERVIZI A SIST.BIBL.								
Anno	Gestione Residui				Gestione Competenza			
	Iniziale	Pagato	Variazioni	Da Pagare	Assestato	Impegnato	Pagato	Da pagare
2012	0,00	0,00	0,00	0,00	1.500,00	1.392,80	1.150,00	242,80
Tot. Cap	0,00	0,00	0,00	0,00		1.392,80	1.150,00	242,80
Tot. UEB	7.000,00	6.528,93	0,00	471,07		61.838,80	18.658,00	43.180,80
UEB 1050105 VOCE 19								
Capitolo/Articolo 8864 /0 BIBLIOTECA-CONTR.ASSOCIAZIONI ED ENTI								
Anno	Gestione Residui				Gestione Competenza			
	Iniziale	Pagato	Variazioni	Da Pagare	Assestato	Impegnato	Pagato	Da pagare
2012	0,00	0,00	0,00	0,00	1.800,00	1.800,00	0,00	1.800,00
Tot. Cap	0,00	0,00	0,00	0,00		1.800,00	0,00	1.800,00
Capitolo/Articolo 8868 /0 SIST.BIBL.-TRASFERIMENTI A ENTI DIVERSI								
Anno	Gestione Residui				Gestione Competenza			
	Iniziale	Pagato	Variazioni	Da Pagare	Assestato	Impegnato	Pagato	Da pagare
2010	7.000,00	6.794,11	205,89	0,00	0,00	0,00	0,00	0,00
Tot. Cap	7.000,00	6.794,11	205,89	0,00		0,00	0,00	0,00
Tot. UEB	7.000,00	6.794,11	205,89	0,00		1.800,00	0,00	1.800,00
UEB 1050106 VOCE 1								
Capitolo/Articolo 8885 /0 AMM.MUTUI-QUOTA INT. ACQ. ATTREZZ.								
Anno	Gestione Residui				Gestione Competenza			
	Iniziale	Pagato	Variazioni	Da Pagare	Assestato	Impegnato	Pagato	Da pagare
2012	0,00	0,00	0,00	0,00	473,00	472,53	472,53	0,00
Tot. Cap	0,00	0,00	0,00	0,00		472,53	472,53	0,00
Capitolo/Articolo 8900 /0 AMM.MUTUI-QUOTA INT.COSTR.NUOVA BIBL. M.N.113								
Anno	Gestione Residui				Gestione Competenza			
	Iniziale	Pagato	Variazioni	Da Pagare	Assestato	Impegnato	Pagato	Da pagare
2012	0,00	0,00	0,00	0,00	36.417,00	36.416,99	36.416,99	0,00
Tot. Cap	0,00	0,00	0,00	0,00		36.416,99	36.416,99	0,00
Capitolo/Articolo 8910 /0 AMM.MUTUI-QUOTA INT. BENI E ATTR. N. 135								
Anno	Gestione Residui				Gestione Competenza			
	Iniziale	Pagato	Variazioni	Da Pagare	Assestato	Impegnato	Pagato	Da pagare
2012	0,00	0,00	0,00	0,00	787,00	786,50	786,50	0,00
Tot. Cap	0,00	0,00	0,00	0,00		786,50	786,50	0,00
Tot. UEB	0,00	0,00	0,00	0,00		37.676,02	37.676,02	0,00
UEB 1050107 VOCE 21								
Capitolo/Articolo 8921 /0 BIBLIOTECHE-IRAP								
Anno	Gestione Residui				Gestione Competenza			
	Iniziale	Pagato	Variazioni	Da Pagare	Assestato	Impegnato	Pagato	Da pagare
2012	0,00	0,00	0,00	0,00	18.150,00	17.686,47	17.686,47	0,00
Tot. Cap	0,00	0,00	0,00	0,00		17.686,47	17.686,47	0,00



## Elenco Residui : Anno 1982 a 2012 - Spesa

UEB 1050107 VOCE 21								
Capitolo/Articolo 8922 /0 SIST.BIBL.-IRAP								
Anno	Gestione Residui				Gestione Competenza			
	Iniziale	Pagato	Variazioni	Da Pagare	Assestato	Impegnato	Pagato	Da pagare
2011	205,28	0,00	205,28	0,00	0,00	0,00	0,00	0,00
2012	0,00	0,00	0,00	0,00	13.080,00	12.943,56	12.943,56	0,00
Tot. Cap	205,28	0,00	205,28	0,00		12.943,56	12.943,56	0,00
Tot. UEB	205,28	0,00	205,28	0,00		30.630,03	30.630,03	0,00

UEB 1050107 VOCE 29								
Capitolo/Articolo 8930 /0 BIBL.-SETTORE MULTIMEDIALE-SIAE								
Anno	Gestione Residui				Gestione Competenza			
	Iniziale	Pagato	Variazioni	Da Pagare	Assestato	Impegnato	Pagato	Da pagare
2012	0,00	0,00	0,00	0,00	500,00	438,84	438,84	0,00
Tot. Cap	0,00	0,00	0,00	0,00		438,84	438,84	0,00

Capitolo/Articolo 8931 /0 MUST-SIAE								
Anno	Gestione Residui				Gestione Competenza			
	Iniziale	Pagato	Variazioni	Da Pagare	Assestato	Impegnato	Pagato	Da pagare
2012	0,00	0,00	0,00	0,00	450,00	273,68	273,68	0,00
Tot. Cap	0,00	0,00	0,00	0,00		273,68	273,68	0,00
Tot. UEB	0,00	0,00	0,00	0,00		712,52	712,52	0,00

UEB 1050201 VOCE 20								
Capitolo/Articolo 8950 /0 CULTURA-PERS.R.-RETRIBUZIONE								
Anno	Gestione Residui				Gestione Competenza			
	Iniziale	Pagato	Variazioni	Da Pagare	Assestato	Impegnato	Pagato	Da pagare
2012	0,00	0,00	0,00	0,00	142.650,00	141.972,49	141.972,49	0,00
Tot. Cap	0,00	0,00	0,00	0,00		141.972,49	141.972,49	0,00
Tot. UEB	0,00	0,00	0,00	0,00		141.972,49	141.972,49	0,00

UEB 1050201 VOCE 21								
Capitolo/Articolo 8951 /0 CULTURA-PERS.R.-ONERI ENTE								
Anno	Gestione Residui				Gestione Competenza			
	Iniziale	Pagato	Variazioni	Da Pagare	Assestato	Impegnato	Pagato	Da pagare
2012	0,00	0,00	0,00	0,00	54.600,00	50.794,99	50.794,99	0,00
Tot. Cap	0,00	0,00	0,00	0,00		50.794,99	50.794,99	0,00
Tot. UEB	0,00	0,00	0,00	0,00		50.794,99	50.794,99	0,00

UEB 1050202 VOCE 0								
Capitolo/Articolo 8960 /0 MANIFEST.CULTURALI-ACQUISTI								
Anno	Gestione Residui				Gestione Competenza			
	Iniziale	Pagato	Variazioni	Da Pagare	Assestato	Impegnato	Pagato	Da pagare
2011	396,38	396,38	0,00	0,00	0,00	0,00	0,00	0,00
2012	0,00	0,00	0,00	0,00	300,00	265,34	265,34	0,00
Tot. Cap	396,38	396,38	0,00	0,00		265,34	265,34	0,00
Tot. UEB	396,38	396,38	0,00	0,00		265,34	265,34	0,00

UEB 1050203 VOCE 0								
Capitolo/Articolo 9140 /0 MANIFEST.CULTURALI-PRESTAZIONI								
Anno	Gestione Residui				Gestione Competenza			
	Iniziale	Pagato	Variazioni	Da Pagare	Assestato	Impegnato	Pagato	Da pagare
2011	5.353,36	5.353,36	0,00	0,00	0,00	0,00	0,00	0,00
2012	0,00	0,00	0,00	0,00	18.000,00	17.989,09	8.850,43	9.138,66
Tot. Cap	5.353,36	5.353,36	0,00	0,00		17.989,09	8.850,43	9.138,66



COMUNE VIMERCATE

## Elenco Residui : Anno 1982 a 2012 - Spesa

UEB 1050203      VOCE 0								
Capitolo/Articolo 9236 /0 POLO VIMERCATESE-PREST.-CONTR.PROV.								
Anno	Gestione Residui				Gestione Competenza			
	Iniziale	Pagato	Variazioni	Da Pagare	Assestato	Impegnato	Pagato	Da pagare
2010	1.392,42	1.392,42	0,00	0,00	0,00	0,00	0,00	0,00
2011	5.502,76	539,58	0,00	4.963,18	0,00	0,00	0,00	0,00
Tot. Cap	6.895,18	1.932,00	0,00	4.963,18		0,00	0,00	0,00
Capitolo/Articolo 9240 /0 MANIFEST.CULTURALI-PREST.SERV.-CONTR.PROV.								
Anno	Gestione Residui				Gestione Competenza			
	Iniziale	Pagato	Variazioni	Da Pagare	Assestato	Impegnato	Pagato	Da pagare
2008	142,20	0,00	142,20	0,00	0,00	0,00	0,00	0,00
Tot. Cap	142,20	0,00	142,20	0,00		0,00	0,00	0,00
Capitolo/Articolo 9241 /0 FESTE NAZ.CELEBRAZIONE-PREST.SERV.								
Anno	Gestione Residui				Gestione Competenza			
	Iniziale	Pagato	Variazioni	Da Pagare	Assestato	Impegnato	Pagato	Da pagare
2011	132,00	132,00	0,00	0,00	0,00	0,00	0,00	0,00
2012	0,00	0,00	0,00	0,00	3.000,00	2.896,75	2.673,65	223,10
Tot. Cap	132,00	132,00	0,00	0,00		2.896,75	2.673,65	223,10
Capitolo/Articolo 9250 /0 PATRIMONIO ARTISTICO-VALORIZZAZIONI								
Anno	Gestione Residui				Gestione Competenza			
	Iniziale	Pagato	Variazioni	Da Pagare	Assestato	Impegnato	Pagato	Da pagare
2011	7.832,02	7.119,04	712,98	0,00	0,00	0,00	0,00	0,00
2012	0,00	0,00	0,00	0,00	5.000,00	4.996,70	4.996,70	0,00
Tot. Cap	7.832,02	7.119,04	712,98	0,00		4.996,70	4.996,70	0,00
Capitolo/Articolo 9251 /0 VILLA SOTTOCASA-PRESTAZIONI								
Anno	Gestione Residui				Gestione Competenza			
	Iniziale	Pagato	Variazioni	Da Pagare	Assestato	Impegnato	Pagato	Da pagare
2011	123,42	123,42	0,00	0,00	0,00	0,00	0,00	0,00
2012	0,00	0,00	0,00	0,00	240,00	217,80	217,80	0,00
Tot. Cap	123,42	123,42	0,00	0,00		217,80	217,80	0,00
Capitolo/Articolo 9370 /0 CENTRO AGGREG.GIOVANILE-UTENZE								
Anno	Gestione Residui				Gestione Competenza			
	Iniziale	Pagato	Variazioni	Da Pagare	Assestato	Impegnato	Pagato	Da pagare
2011	1.102,73	1.051,14	51,59	0,00	0,00	0,00	0,00	0,00
2012	0,00	0,00	0,00	0,00	3.500,00	1.247,08	1.247,08	0,00
Tot. Cap	1.102,73	1.051,14	51,59	0,00		1.247,08	1.247,08	0,00
Capitolo/Articolo 9380 /0 SPAZIO GIOVANI-MANUT.LOCALI IMPIANTI								
Anno	Gestione Residui				Gestione Competenza			
	Iniziale	Pagato	Variazioni	Da Pagare	Assestato	Impegnato	Pagato	Da pagare
2012	0,00	0,00	0,00	0,00	210,00	208,73	208,73	0,00
Tot. Cap	0,00	0,00	0,00	0,00		208,73	208,73	0,00
Capitolo/Articolo 9400 /0 SPAZIO GIOVANI-CANONE PULIZIA								
Anno	Gestione Residui				Gestione Competenza			
	Iniziale	Pagato	Variazioni	Da Pagare	Assestato	Impegnato	Pagato	Da pagare
2011	988,75	988,75	0,00	0,00	0,00	0,00	0,00	0,00
2012	0,00	0,00	0,00	0,00	4.260,69	4.260,69	3.550,50	710,19
Tot. Cap	988,75	988,75	0,00	0,00		4.260,69	3.550,50	710,19
Tot. UEB	22.569,66	16.699,71	906,77	4.963,18		31.816,84	21.744,89	10.071,95
UEB 1050205      VOCE 19								



COMUNE VIMERCATE

## Elenco Residui : Anno 1982 a 2012 - Spesa

UEB 1050205 VOCE 19								
Capitolo/Articolo 9440 /0 ASSOCIAZIONE PINAMONTE-CONTRIBUTO								
Anno	Gestione Residui				Gestione Competenza			
	Iniziale	Pagato	Variazioni	Da Pagare	Assestato	Impegnato	Pagato	Da pagare
2007	14.821,27	2.661,09	0,00	12.160,18	0,00	0,00	0,00	0,00
2012	0,00	0,00	0,00	0,00	13.500,00	13.438,88	13.438,88	0,00
Tot. Cap	14.821,27	2.661,09	0,00	12.160,18		13.438,88	13.438,88	0,00
Capitolo/Articolo 9460 /0 CIVICO CORPO MUSICALE-CONTRIBUTO								
Anno	Gestione Residui				Gestione Competenza			
	Iniziale	Pagato	Variazioni	Da Pagare	Assestato	Impegnato	Pagato	Da pagare
2012	0,00	0,00	0,00	0,00	9.296,00	9.296,00	9.296,00	0,00
Tot. Cap	0,00	0,00	0,00	0,00		9.296,00	9.296,00	0,00
Capitolo/Articolo 9480 /0 ASSOCIAZIONI CULTURALI-CONTRIBUTI								
Anno	Gestione Residui				Gestione Competenza			
	Iniziale	Pagato	Variazioni	Da Pagare	Assestato	Impegnato	Pagato	Da pagare
2011	2.500,00	2.500,00	0,00	0,00	0,00	0,00	0,00	0,00
2012	0,00	0,00	0,00	0,00	800,00	800,00	800,00	0,00
Tot. Cap	2.500,00	2.500,00	0,00	0,00		800,00	800,00	0,00
Capitolo/Articolo 9500 /0 MANIFEST.CULTURALI-CONTRIBUTI								
Anno	Gestione Residui				Gestione Competenza			
	Iniziale	Pagato	Variazioni	Da Pagare	Assestato	Impegnato	Pagato	Da pagare
2011	2.000,00	2.000,00	0,00	0,00	0,00	0,00	0,00	0,00
2012	0,00	0,00	0,00	0,00	13.000,00	12.680,00	2.380,00	10.300,00
Tot. Cap	2.000,00	2.000,00	0,00	0,00		12.680,00	2.380,00	10.300,00
Capitolo/Articolo 9540 /0 COMITATO SAGRA DELLA PATATA-CONTRIBUTO								
Anno	Gestione Residui				Gestione Competenza			
	Iniziale	Pagato	Variazioni	Da Pagare	Assestato	Impegnato	Pagato	Da pagare
2012	0,00	0,00	0,00	0,00	2.000,00	2.000,00	2.000,00	0,00
Tot. Cap	0,00	0,00	0,00	0,00		2.000,00	2.000,00	0,00
Tot. UEB	19.321,27	7.161,09	0,00	12.160,18		38.214,88	27.914,88	10.300,00
UEB 1050206 VOCE 1								
Capitolo/Articolo 9581 /0 AMM.MUTUI-QUOTA INTER.BENI E ATTR. N.135								
Anno	Gestione Residui				Gestione Competenza			
	Iniziale	Pagato	Variazioni	Da Pagare	Assestato	Impegnato	Pagato	Da pagare
2012	0,00	0,00	0,00	0,00	405,00	404,68	404,68	0,00
Tot. Cap	0,00	0,00	0,00	0,00		404,68	404,68	0,00
Tot. UEB	0,00	0,00	0,00	0,00		404,68	404,68	0,00
UEB 1050207 VOCE 21								
Capitolo/Articolo 9563 /0 CULTURA-IRAP								
Anno	Gestione Residui				Gestione Competenza			
	Iniziale	Pagato	Variazioni	Da Pagare	Assestato	Impegnato	Pagato	Da pagare
2012	0,00	0,00	0,00	0,00	16.800,00	15.411,51	15.411,51	0,00
Tot. Cap	0,00	0,00	0,00	0,00		15.411,51	15.411,51	0,00
Tot. UEB	0,00	0,00	0,00	0,00		15.411,51	15.411,51	0,00
UEB 1050207 VOCE 29								
Capitolo/Articolo 9564 /0 ATTIVITA' CULTURALI-SIAE								
Anno	Gestione Residui				Gestione Competenza			
	Iniziale	Pagato	Variazioni	Da Pagare	Assestato	Impegnato	Pagato	Da pagare
2012	0,00	0,00	0,00	0,00	1.000,00	866,74	430,82	435,92
Tot. Cap	0,00	0,00	0,00	0,00		866,74	430,82	435,92



COMUNE VIMERCATE

## Elenco Residui : Anno 1982 a 2012 - Spesa

UEB 1050207 VOCE 29								
Tot. UEB	0,00	0,00	0,00	0,00	866,74	430,82	435,92	
UEB 1060201 VOCE 20								
Capitolo/Articolo 9680 /0 SPORT TEMPO L.-PERS.R.-RETRIB.								
Anno	Gestione Residui				Gestione Competenza			
	Iniziale	Pagato	Variazioni	Da Pagare	Assestato	Impegnato	Pagato	Da pagare
2012	0,00	0,00	0,00	0,00	20.917,00	20.808,70	20.808,70	0,00
Tot. Cap	0,00	0,00	0,00	0,00		20.808,70	20.808,70	0,00
Tot. UEB	0,00	0,00	0,00	0,00		20.808,70	20.808,70	0,00
UEB 1060201 VOCE 21								
Capitolo/Articolo 9700 /0 SPORT TEMPO L.-PERS.R.-ONERI ENTE								
Anno	Gestione Residui				Gestione Competenza			
	Iniziale	Pagato	Variazioni	Da Pagare	Assestato	Impegnato	Pagato	Da pagare
2012	0,00	0,00	0,00	0,00	6.196,00	6.196,00	6.196,00	0,00
Tot. Cap	0,00	0,00	0,00	0,00		6.196,00	6.196,00	0,00
Tot. UEB	0,00	0,00	0,00	0,00		6.196,00	6.196,00	0,00
UEB 1060202 VOCE 0								
Capitolo/Articolo 9860 /0 SPORT TEMPO L.-ACQUISTI								
Anno	Gestione Residui				Gestione Competenza			
	Iniziale	Pagato	Variazioni	Da Pagare	Assestato	Impegnato	Pagato	Da pagare
2011	43,00	43,00	0,00	0,00	0,00	0,00	0,00	0,00
2012	0,00	0,00	0,00	0,00	1.000,00	996,16	358,89	637,27
Tot. Cap	43,00	43,00	0,00	0,00		996,16	358,89	637,27
Tot. UEB	43,00	43,00	0,00	0,00		996,16	358,89	637,27
UEB 1060204 VOCE 0								
Capitolo/Articolo 10260 /0 CANONE LOCAZ.PALESTRE OMNICOMPRESIVO								
Anno	Gestione Residui				Gestione Competenza			
	Iniziale	Pagato	Variazioni	Da Pagare	Assestato	Impegnato	Pagato	Da pagare
2011	5.062,17	1.579,90	3.482,27	0,00	0,00	0,00	0,00	0,00
2012	0,00	0,00	0,00	0,00	8.497,08	8.497,08	8.497,08	0,00
Tot. Cap	5.062,17	1.579,90	3.482,27	0,00		8.497,08	8.497,08	0,00
Tot. UEB	5.062,17	1.579,90	3.482,27	0,00		8.497,08	8.497,08	0,00
UEB 1060205 VOCE 19								
Capitolo/Articolo 10310 /0 TRASFERIMENTI GESTIONE CAMPI CALCIO								
Anno	Gestione Residui				Gestione Competenza			
	Iniziale	Pagato	Variazioni	Da Pagare	Assestato	Impegnato	Pagato	Da pagare
2011	31.500,00	31.500,00	0,00	0,00	0,00	0,00	0,00	0,00
2012	0,00	0,00	0,00	0,00	126.000,00	126.000,00	126.000,00	0,00
Tot. Cap	31.500,00	31.500,00	0,00	0,00		126.000,00	126.000,00	0,00
Tot. UEB	31.500,00	31.500,00	0,00	0,00		126.000,00	126.000,00	0,00
UEB 1060206 VOCE 1								
Capitolo/Articolo 10340 /0 AMM.MUTUI- Q.INT. CAMPO CALCIO VELASCA- ORENO M.N.93								
Anno	Gestione Residui				Gestione Competenza			
	Iniziale	Pagato	Variazioni	Da Pagare	Assestato	Impegnato	Pagato	Da pagare
2012	0,00	0,00	0,00	0,00	5.994,00	5.993,28	5.993,28	0,00
Tot. Cap	0,00	0,00	0,00	0,00		5.993,28	5.993,28	0,00





COMUNE VIMERCATE

## Elenco Residui : Anno 1982 a 2012 - Spesa

UEB 1060206 VOCE 1								
Capitolo/Articolo 10360 /0 AMM.MUTUI- Q.INT. CAMPO CALCIO ORENO- VELASCA M.N.98								
Anno	Gestione Residui				Gestione Competenza			
	Iniziale	Pagato	Variazioni	Da Pagare	Assestato	Impegnato	Pagato	Da pagare
2012	0,00	0,00	0,00	0,00	784,00	783,28	783,28	0,00
Tot. Cap	0,00	0,00	0,00	0,00		783,28	783,28	0,00
Capitolo/Articolo 10370 /0 AMM.MUTUI-Q.INTERESSI BENI E ATTR. N. 135								
Anno	Gestione Residui				Gestione Competenza			
	Iniziale	Pagato	Variazioni	Da Pagare	Assestato	Impegnato	Pagato	Da pagare
2012	0,00	0,00	0,00	0,00	214,00	213,23	213,23	0,00
Tot. Cap	0,00	0,00	0,00	0,00		213,23	213,23	0,00
Capitolo/Articolo 10374 /0 AMM.TO MUTUI-Q.INT. MANUT.STR.CAMPI C. ORENO-25 APRILE								
Anno	Gestione Residui				Gestione Competenza			
	Iniziale	Pagato	Variazioni	Da Pagare	Assestato	Impegnato	Pagato	Da pagare
2012	0,00	0,00	0,00	0,00	1.125,00	1.124,75	1.124,75	0,00
Tot. Cap	0,00	0,00	0,00	0,00		1.124,75	1.124,75	0,00
Capitolo/Articolo 10375 /0 AMM.MUTUI-QUOTA INT.ILL.NE CAMPO C.ORENO								
Anno	Gestione Residui				Gestione Competenza			
	Iniziale	Pagato	Variazioni	Da Pagare	Assestato	Impegnato	Pagato	Da pagare
2012	0,00	0,00	0,00	0,00	895,00	894,05	894,05	0,00
Tot. Cap	0,00	0,00	0,00	0,00		894,05	894,05	0,00
Capitolo/Articolo 10379 /0 AMM.MUTUI-Q.INT.SPOGLIATOI CENTRO SPORTIVO								
Anno	Gestione Residui				Gestione Competenza			
	Iniziale	Pagato	Variazioni	Da Pagare	Assestato	Impegnato	Pagato	Da pagare
2012	0,00	0,00	0,00	0,00	1.598,00	1.597,81	1.597,81	0,00
Tot. Cap	0,00	0,00	0,00	0,00		1.597,81	1.597,81	0,00
Capitolo/Articolo 10380 /0 AMM.MUTUI-Q.INT.CAMPO CALCIO OR-VE PER.SUP.MN.122								
Anno	Gestione Residui				Gestione Competenza			
	Iniziale	Pagato	Variazioni	Da Pagare	Assestato	Impegnato	Pagato	Da pagare
2012	0,00	0,00	0,00	0,00	1.489,00	1.488,21	1.488,21	0,00
Tot. Cap	0,00	0,00	0,00	0,00		1.488,21	1.488,21	0,00
Tot. UEB	0,00	0,00	0,00	0,00		12.094,61	12.094,61	0,00
UEB 1060207 VOCE 21								
Capitolo/Articolo 10381 /0 SPORT TEMPO L.-IRAP								
Anno	Gestione Residui				Gestione Competenza			
	Iniziale	Pagato	Variazioni	Da Pagare	Assestato	Impegnato	Pagato	Da pagare
2012	0,00	0,00	0,00	0,00	1.872,00	1.851,59	1.851,59	0,00
Tot. Cap	0,00	0,00	0,00	0,00		1.851,59	1.851,59	0,00
Tot. UEB	0,00	0,00	0,00	0,00		1.851,59	1.851,59	0,00
UEB 1060303 VOCE 0								
Capitolo/Articolo 10420 /0 ATTIVITA' SPORTIVE E RICREATIVE- PRESTAZIONI								
Anno	Gestione Residui				Gestione Competenza			
	Iniziale	Pagato	Variazioni	Da Pagare	Assestato	Impegnato	Pagato	Da pagare
2009	500,00	0,00	500,00	0,00	0,00	0,00	0,00	0,00
2010	2.500,00	0,00	0,00	2.500,00	0,00	0,00	0,00	0,00
2011	6.282,38	6.282,38	0,00	0,00	0,00	0,00	0,00	0,00
2012	0,00	0,00	0,00	0,00	9.500,00	9.500,00	4.564,72	4.935,28
Tot. Cap	9.282,38	6.282,38	500,00	2.500,00		9.500,00	4.564,72	4.935,28
Tot. UEB	9.282,38	6.282,38	500,00	2.500,00		9.500,00	4.564,72	4.935,28
UEB 1060305 VOCE 19								



COMUNE VIMERCATE

## Elenco Residui : Anno 1982 a 2012 - Spesa

UEB 1060305 VOCE 19								
Capitolo/Articolo 10440 /0 ATTIVITA' SPORTIVE E RICREATIVE- CONTRIBUTI								
Anno	Gestione Residui				Gestione Competenza			
	Iniziale	Pagato	Variazioni	Da Pagare	Assestato	Impegnato	Pagato	Da pagare
2011	11.250,00	11.250,00	0,00	0,00	0,00	0,00	0,00	0,00
2012	0,00	0,00	0,00	0,00	14.500,00	14.500,00	2.000,00	12.500,00
Tot. Cap	11.250,00	11.250,00	0,00	0,00		14.500,00	2.000,00	12.500,00
Capitolo/Articolo 10441 /0 ATTIVITA' SPORTIVE-TRASFERIMENTI								
Anno	Gestione Residui				Gestione Competenza			
	Iniziale	Pagato	Variazioni	Da Pagare	Assestato	Impegnato	Pagato	Da pagare
2012	0,00	0,00	0,00	0,00	4.000,00	3.784,19	3.784,19	0,00
Tot. Cap	0,00	0,00	0,00	0,00		3.784,19	3.784,19	0,00
Tot. UEB	11.250,00	11.250,00	0,00	0,00		18.284,19	5.784,19	12.500,00
UEB 1080101 VOCE 20								
Capitolo/Articolo 10480 /0 RETE VIABIL.-PERS.R.-RETRIBUZIONI								
Anno	Gestione Residui				Gestione Competenza			
	Iniziale	Pagato	Variazioni	Da Pagare	Assestato	Impegnato	Pagato	Da pagare
2012	0,00	0,00	0,00	0,00	21.616,00	21.557,64	21.557,64	0,00
Tot. Cap	0,00	0,00	0,00	0,00		21.557,64	21.557,64	0,00
Tot. UEB	0,00	0,00	0,00	0,00		21.557,64	21.557,64	0,00
UEB 1080101 VOCE 21								
Capitolo/Articolo 10500 /0 RETE VIABIL.-PERS.R.-ONERI ENTE								
Anno	Gestione Residui				Gestione Competenza			
	Iniziale	Pagato	Variazioni	Da Pagare	Assestato	Impegnato	Pagato	Da pagare
2012	0,00	0,00	0,00	0,00	5.882,00	5.864,44	5.864,44	0,00
Tot. Cap	0,00	0,00	0,00	0,00		5.864,44	5.864,44	0,00
Tot. UEB	0,00	0,00	0,00	0,00		5.864,44	5.864,44	0,00
UEB 1080102 VOCE 0								
Capitolo/Articolo 10670 /0 MANUT.STRADE-MATERIALE CONSUMO								
Anno	Gestione Residui				Gestione Competenza			
	Iniziale	Pagato	Variazioni	Da Pagare	Assestato	Impegnato	Pagato	Da pagare
2011	700,00	0,00	0,00	700,00	0,00	0,00	0,00	0,00
2012	0,00	0,00	0,00	0,00	3.000,00	2.994,75	2.150,78	843,97
Tot. Cap	700,00	0,00	0,00	700,00		2.994,75	2.150,78	843,97
Tot. UEB	700,00	0,00	0,00	700,00		2.994,75	2.150,78	843,97
UEB 1080103 VOCE 0								
Capitolo/Articolo 10700 /0 MANUT.STRADE E PIAZZE-CODICE STRADA								
Anno	Gestione Residui				Gestione Competenza			
	Iniziale	Pagato	Variazioni	Da Pagare	Assestato	Impegnato	Pagato	Da pagare
2012	0,00	0,00	0,00	0,00	0,00	0,00	0,00	0,00
Tot. Cap	0,00	0,00	0,00	0,00		0,00	0,00	0,00
Capitolo/Articolo 10701 /0 MANUT.STRADE E PIAZZE								
Anno	Gestione Residui				Gestione Competenza			
	Iniziale	Pagato	Variazioni	Da Pagare	Assestato	Impegnato	Pagato	Da pagare
2011	27.772,33	21.073,13	0,00	6.699,20	0,00	0,00	0,00	0,00
2012	0,00	0,00	0,00	0,00	95.546,40	95.546,40	60.923,37	34.623,03
Tot. Cap	27.772,33	21.073,13	0,00	6.699,20		95.546,40	60.923,37	34.623,03



## Elenco Residui : Anno 1982 a 2012 - Spesa

UEB 1080103 VOCE 0								
Capitolo/Articolo 10702 /0 SICUREZZA STRADALE- UTENZA DEBOLE- COD. STRADA								
Anno	Gestione Residui				Gestione Competenza			
	Iniziale	Pagato	Variazioni	Da Pagare	Assestato	Impegnato	Pagato	Da pagare
2011	954,47	954,47	0,00	0,00	0,00	0,00	0,00	0,00
2012	0,00	0,00	0,00	0,00	7.000,00	7.000,00	0,00	7.000,00
<b>Tot. Cap</b>	<b>954,47</b>	<b>954,47</b>	<b>0,00</b>	<b>0,00</b>		<b>7.000,00</b>	<b>0,00</b>	<b>7.000,00</b>
Capitolo/Articolo 10703 /0 INTERVENTI DI MODERAZIONE DEL TRAFFICO								
Anno	Gestione Residui				Gestione Competenza			
	Iniziale	Pagato	Variazioni	Da Pagare	Assestato	Impegnato	Pagato	Da pagare
2012	0,00	0,00	0,00	0,00	12.000,00	12.000,00	12.000,00	0,00
<b>Tot. Cap</b>	<b>0,00</b>	<b>0,00</b>	<b>0,00</b>	<b>0,00</b>		<b>12.000,00</b>	<b>12.000,00</b>	<b>0,00</b>
Capitolo/Articolo 10704 /0 GRATTA E SOSTA-AGGIO								
Anno	Gestione Residui				Gestione Competenza			
	Iniziale	Pagato	Variazioni	Da Pagare	Assestato	Impegnato	Pagato	Da pagare
2008	550,00	550,00	0,00	0,00	0,00	0,00	0,00	0,00
2009	544,00	544,00	0,00	0,00	0,00	0,00	0,00	0,00
2011	10.500,00	10.500,00	0,00	0,00	0,00	0,00	0,00	0,00
2012	0,00	0,00	0,00	0,00	11.000,00	11.000,00	158,34	10.841,66
<b>Tot. Cap</b>	<b>11.594,00</b>	<b>11.594,00</b>	<b>0,00</b>	<b>0,00</b>		<b>11.000,00</b>	<b>158,34</b>	<b>10.841,66</b>
Capitolo/Articolo 10705 /0 PIAZZA MARCONI-LOCAZIONE PARCHEGGIO								
Anno	Gestione Residui				Gestione Competenza			
	Iniziale	Pagato	Variazioni	Da Pagare	Assestato	Impegnato	Pagato	Da pagare
2011	8.392,24	8.392,24	0,00	0,00	0,00	0,00	0,00	0,00
2012	0,00	0,00	0,00	0,00	22.000,00	21.000,00	2.287,52	18.712,48
<b>Tot. Cap</b>	<b>8.392,24</b>	<b>8.392,24</b>	<b>0,00</b>	<b>0,00</b>		<b>21.000,00</b>	<b>2.287,52</b>	<b>18.712,48</b>
Capitolo/Articolo 10760 /0 MANUT.STRADE-AUTO-MANUTENZIONE								
Anno	Gestione Residui				Gestione Competenza			
	Iniziale	Pagato	Variazioni	Da Pagare	Assestato	Impegnato	Pagato	Da pagare
2010	683,30	0,00	683,30	0,00	0,00	0,00	0,00	0,00
2011	1.056,48	252,00	804,48	0,00	0,00	0,00	0,00	0,00
2012	0,00	0,00	0,00	0,00	1.108,00	1.094,00	782,00	312,00
<b>Tot. Cap</b>	<b>1.739,78</b>	<b>252,00</b>	<b>1.487,78</b>	<b>0,00</b>		<b>1.094,00</b>	<b>782,00</b>	<b>312,00</b>
Capitolo/Articolo 10780 /0 MANUT.STRADE-FORMAZIONE SEGNALETICA								
Anno	Gestione Residui				Gestione Competenza			
	Iniziale	Pagato	Variazioni	Da Pagare	Assestato	Impegnato	Pagato	Da pagare
2011	214,45	0,00	0,00	214,45	0,00	0,00	0,00	0,00
2012	0,00	0,00	0,00	0,00	61.000,00	60.977,60	43.896,36	17.081,24
<b>Tot. Cap</b>	<b>214,45</b>	<b>0,00</b>	<b>0,00</b>	<b>214,45</b>		<b>60.977,60</b>	<b>43.896,36</b>	<b>17.081,24</b>
Capitolo/Articolo 10820 /0 MANUT.STRADE-SGOMBERO NEVE								
Anno	Gestione Residui				Gestione Competenza			
	Iniziale	Pagato	Variazioni	Da Pagare	Assestato	Impegnato	Pagato	Da pagare
2011	24.426,51	20.084,61	0,00	4.341,90	0,00	0,00	0,00	0,00
2012	0,00	0,00	0,00	0,00	115.000,00	114.983,95	21.247,96	93.735,99
<b>Tot. Cap</b>	<b>24.426,51</b>	<b>20.084,61</b>	<b>0,00</b>	<b>4.341,90</b>		<b>114.983,95</b>	<b>21.247,96</b>	<b>93.735,99</b>
<b>Tot. UEB</b>	<b>75.093,78</b>	<b>62.350,45</b>	<b>1.487,78</b>	<b>11.255,55</b>		<b>323.601,95</b>	<b>141.295,55</b>	<b>182.306,40</b>
UEB 1080106 VOCE 1								



COMUNE VIMERCATE

## Elenco Residui : Anno 1982 a 2012 - Spesa

UEB 1080106 VOCE 1								
Capitolo/Articolo 10840 /0 AMM.MUTUI-QUOTA INT.COSTR.STRADE M.N.10								
Anno	Gestione Residui				Gestione Competenza			
	Iniziale	Pagato	Variazioni	Da Pagare	Assestato	Impegnato	Pagato	Da pagare
2012	0,00	0,00	0,00	0,00	29,00	28,34	28,34	0,00
Tot. Cap	0,00	0,00	0,00	0,00		28,34	28,34	0,00
Capitolo/Articolo 10920 /0 AMM.MUTUI-QUOTA INT.URBANIZ.AREE CIMEP M.N.115								
Anno	Gestione Residui				Gestione Competenza			
	Iniziale	Pagato	Variazioni	Da Pagare	Assestato	Impegnato	Pagato	Da pagare
2012	0,00	0,00	0,00	0,00	5.672,00	5.671,93	5.671,93	0,00
Tot. Cap	0,00	0,00	0,00	0,00		5.671,93	5.671,93	0,00
Capitolo/Articolo 10980 /0 AMM.MUTUI-QUOTA INT.SIST.STRADE M.N.105								
Anno	Gestione Residui				Gestione Competenza			
	Iniziale	Pagato	Variazioni	Da Pagare	Assestato	Impegnato	Pagato	Da pagare
2012	0,00	0,00	0,00	0,00	1.552,00	1.551,07	1.551,07	0,00
Tot. Cap	0,00	0,00	0,00	0,00		1.551,07	1.551,07	0,00
Capitolo/Articolo 11000 /0 AMM.MUTUI-QUOTA INT.OPERE STRADALI M.N.107								
Anno	Gestione Residui				Gestione Competenza			
	Iniziale	Pagato	Variazioni	Da Pagare	Assestato	Impegnato	Pagato	Da pagare
2012	0,00	0,00	0,00	0,00	8.004,00	8.003,57	8.003,57	0,00
Tot. Cap	0,00	0,00	0,00	0,00		8.003,57	8.003,57	0,00
Capitolo/Articolo 11020 /0 AMM.MUTUI-QUOTA INT.OPERE STRADALI M.N.110								
Anno	Gestione Residui				Gestione Competenza			
	Iniziale	Pagato	Variazioni	Da Pagare	Assestato	Impegnato	Pagato	Da pagare
2012	0,00	0,00	0,00	0,00	2.327,00	2.326,61	2.326,61	0,00
Tot. Cap	0,00	0,00	0,00	0,00		2.326,61	2.326,61	0,00
Capitolo/Articolo 11040 /0 AMM.MUTUI-QUOTA INT.OPERE STRADALI M.N.111								
Anno	Gestione Residui				Gestione Competenza			
	Iniziale	Pagato	Variazioni	Da Pagare	Assestato	Impegnato	Pagato	Da pagare
2012	0,00	0,00	0,00	0,00	1.241,00	1.240,87	1.240,87	0,00
Tot. Cap	0,00	0,00	0,00	0,00		1.240,87	1.240,87	0,00
Capitolo/Articolo 11060 /0 AMM.MUTUI-QUOTA INT.PISTA CICLABILE M.N.119								
Anno	Gestione Residui				Gestione Competenza			
	Iniziale	Pagato	Variazioni	Da Pagare	Assestato	Impegnato	Pagato	Da pagare
2012	0,00	0,00	0,00	0,00	1.328,00	1.327,90	1.327,90	0,00
Tot. Cap	0,00	0,00	0,00	0,00		1.327,90	1.327,90	0,00
Capitolo/Articolo 11080 /0 AMM.MUTUI-Q.INT.LAV.STRADA V.PASCOLI M.N.120								
Anno	Gestione Residui				Gestione Competenza			
	Iniziale	Pagato	Variazioni	Da Pagare	Assestato	Impegnato	Pagato	Da pagare
2012	0,00	0,00	0,00	0,00	1.614,00	1.613,92	1.613,92	0,00
Tot. Cap	0,00	0,00	0,00	0,00		1.613,92	1.613,92	0,00
Capitolo/Articolo 11100 /0 AMM.MUTUI-QUOTA INT.SIST.STRADA M.N.91								
Anno	Gestione Residui				Gestione Competenza			
	Iniziale	Pagato	Variazioni	Da Pagare	Assestato	Impegnato	Pagato	Da pagare
2012	0,00	0,00	0,00	0,00	1.514,00	1.513,47	1.513,47	0,00
Tot. Cap	0,00	0,00	0,00	0,00		1.513,47	1.513,47	0,00
Capitolo/Articolo 11120 /0 AMM.MUTUI QUOTA INT.-M.N. 126								
Anno	Gestione Residui				Gestione Competenza			
	Iniziale	Pagato	Variazioni	Da Pagare	Assestato	Impegnato	Pagato	Da pagare
2012	0,00	0,00	0,00	0,00	8.657,00	8.656,64	8.656,64	0,00
Tot. Cap	0,00	0,00	0,00	0,00		8.656,64	8.656,64	0,00



COMUNE VIMERCATE

## Elenco Residui : Anno 1982 a 2012 - Spesa

UEB 1080106 VOCE 1								
Capitolo/Articolo 11155 /0 AMM.MUTUI-QUOTA INT.TANGENZIALINA SP2								
Anno	Gestione Residui				Gestione Competenza			
	Iniziale	Pagato	Variazioni	Da Pagare	Assestato	Impegnato	Pagato	Da pagare
2012	0,00	0,00	0,00	0,00	27.547,00	27.546,86	27.546,86	0,00
Tot. Cap	0,00	0,00	0,00	0,00		27.546,86	27.546,86	0,00
Capitolo/Articolo 11160 /0 AMM.MUTUI-QUOTA INT.AUTOSCALA M.N.86								
Anno	Gestione Residui				Gestione Competenza			
	Iniziale	Pagato	Variazioni	Da Pagare	Assestato	Impegnato	Pagato	Da pagare
2012	0,00	0,00	0,00	0,00	305,00	304,89	304,89	0,00
Tot. Cap	0,00	0,00	0,00	0,00		304,89	304,89	0,00
Tot. UEB	0,00	0,00	0,00	0,00		59.786,07	59.786,07	0,00
UEB 1080107 VOCE 21								
Capitolo/Articolo 11161 /0 RETE VIABIL.-IRAP								
Anno	Gestione Residui				Gestione Competenza			
	Iniziale	Pagato	Variazioni	Da Pagare	Assestato	Impegnato	Pagato	Da pagare
2012	0,00	0,00	0,00	0,00	1.880,00	1.871,62	1.871,62	0,00
Tot. Cap	0,00	0,00	0,00	0,00		1.871,62	1.871,62	0,00
Tot. UEB	0,00	0,00	0,00	0,00		1.871,62	1.871,62	0,00
UEB 1080107 VOCE 29								
Capitolo/Articolo 11162 /0 MANUFATTI STRADALI-CANONE ERARIALE								
Anno	Gestione Residui				Gestione Competenza			
	Iniziale	Pagato	Variazioni	Da Pagare	Assestato	Impegnato	Pagato	Da pagare
2012	0,00	0,00	0,00	0,00	1.200,00	1.200,00	1.200,00	0,00
Tot. Cap	0,00	0,00	0,00	0,00		1.200,00	1.200,00	0,00
Tot. UEB	0,00	0,00	0,00	0,00		1.200,00	1.200,00	0,00
UEB 1080201 VOCE 20								
Capitolo/Articolo 11180 /0 ILLUMINAZ.PUBB.-PERS.R.-RETRIBUZIONI								
Anno	Gestione Residui				Gestione Competenza			
	Iniziale	Pagato	Variazioni	Da Pagare	Assestato	Impegnato	Pagato	Da pagare
2012	0,00	0,00	0,00	0,00	87.425,00	87.275,97	87.275,97	0,00
Tot. Cap	0,00	0,00	0,00	0,00		87.275,97	87.275,97	0,00
Tot. UEB	0,00	0,00	0,00	0,00		87.275,97	87.275,97	0,00
UEB 1080201 VOCE 21								
Capitolo/Articolo 11200 /0 ILLUMINAZ.PUBB.-PERS.R.-ONERI ENTE								
Anno	Gestione Residui				Gestione Competenza			
	Iniziale	Pagato	Variazioni	Da Pagare	Assestato	Impegnato	Pagato	Da pagare
2012	0,00	0,00	0,00	0,00	23.525,00	23.475,29	23.475,29	0,00
Tot. Cap	0,00	0,00	0,00	0,00		23.475,29	23.475,29	0,00
Tot. UEB	0,00	0,00	0,00	0,00		23.475,29	23.475,29	0,00
UEB 1080202 VOCE 0								
Capitolo/Articolo 11330 /0 ILLUMINAZ.PUBB.-ACQUISTI								
Anno	Gestione Residui				Gestione Competenza			
	Iniziale	Pagato	Variazioni	Da Pagare	Assestato	Impegnato	Pagato	Da pagare
2011	4.392,46	3.912,12	0,00	480,34	0,00	0,00	0,00	0,00
2012	0,00	0,00	0,00	0,00	16.500,00	16.446,38	12.659,68	3.786,70
Tot. Cap	4.392,46	3.912,12	0,00	480,34		16.446,38	12.659,68	3.786,70
Tot. UEB	4.392,46	3.912,12	0,00	480,34		16.446,38	12.659,68	3.786,70



## Elenco Residui : Anno 1982 a 2012 - Spesa

UEB 1080203 VOCE 0								
Capitolo/Articolo 11360 /0 ILLUMINAZ.PUBBLICA								
Anno	Gestione Residui				Gestione Competenza			
	Iniziale	Pagato	Variazioni	Da Pagare	Assestato	Impegnato	Pagato	Da pagare
2011	11.606,15	11.606,15	0,00	0,00	0,00	0,00	0,00	0,00
2012	0,00	0,00	0,00	0,00	490.000,00	490.000,00	437.734,96	52.265,04
Tot. Cap	11.606,15	11.606,15	0,00	0,00		490.000,00	437.734,96	52.265,04
Capitolo/Articolo 11379 /0 ILLUMINAZ.PUBB.-MANUT.RETE								
Anno	Gestione Residui				Gestione Competenza			
	Iniziale	Pagato	Variazioni	Da Pagare	Assestato	Impegnato	Pagato	Da pagare
2010	1.440,00	1.440,00	0,00	0,00	0,00	0,00	0,00	0,00
2011	491,28	0,00	0,00	491,28	0,00	0,00	0,00	0,00
2012	0,00	0,00	0,00	0,00	10.651,72	10.651,72	5.000,00	5.651,72
Tot. Cap	1.931,28	1.440,00	0,00	491,28		10.651,72	5.000,00	5.651,72
Capitolo/Articolo 11460 /0 ILLUMINAZ.PUBB.-AUTO-MANUTENZIONE								
Anno	Gestione Residui				Gestione Competenza			
	Iniziale	Pagato	Variazioni	Da Pagare	Assestato	Impegnato	Pagato	Da pagare
2010	882,68	634,04	248,64	0,00	0,00	0,00	0,00	0,00
2011	1.453,03	412,20	1.040,83	0,00	0,00	0,00	0,00	0,00
2012	0,00	0,00	0,00	0,00	3.048,28	3.048,28	2.164,66	883,62
Tot. Cap	2.335,71	1.046,24	1.289,47	0,00		3.048,28	2.164,66	883,62
Tot. UEB	15.873,14	14.092,39	1.289,47	491,28		503.700,00	444.899,62	58.800,38
UEB 1080206 VOCE 1								
Capitolo/Articolo 11495 /0 AMM.MUTUI-QUOTA INT.ACQ.ATTREZZ.								
Anno	Gestione Residui				Gestione Competenza			
	Iniziale	Pagato	Variazioni	Da Pagare	Assestato	Impegnato	Pagato	Da pagare
2012	0,00	0,00	0,00	0,00	296,00	295,33	295,33	0,00
Tot. Cap	0,00	0,00	0,00	0,00		295,33	295,33	0,00
Tot. UEB	0,00	0,00	0,00	0,00		295,33	295,33	0,00
UEB 1080207 VOCE 21								
Capitolo/Articolo 11501 /0 ILLUMINAZ.PUBBL.-IRAP								
Anno	Gestione Residui				Gestione Competenza			
	Iniziale	Pagato	Variazioni	Da Pagare	Assestato	Impegnato	Pagato	Da pagare
2012	0,00	0,00	0,00	0,00	7.520,00	7.496,35	7.496,35	0,00
Tot. Cap	0,00	0,00	0,00	0,00		7.496,35	7.496,35	0,00
Tot. UEB	0,00	0,00	0,00	0,00		7.496,35	7.496,35	0,00
UEB 1080303 VOCE 0								
Capitolo/Articolo 11519 /0 TRASPORTO URBANO-MANUT.AUTOMEZZI								
Anno	Gestione Residui				Gestione Competenza			
	Iniziale	Pagato	Variazioni	Da Pagare	Assestato	Impegnato	Pagato	Da pagare
2010	99,62	0,00	99,62	0,00	0,00	0,00	0,00	0,00
2011	246,00	154,66	91,34	0,00	0,00	0,00	0,00	0,00
2012	0,00	0,00	0,00	0,00	300,00	300,00	225,00	75,00
Tot. Cap	345,62	154,66	190,96	0,00		300,00	225,00	75,00



COMUNE VIMERCATE

## Elenco Residui : Anno 1982 a 2012 - Spesa

UEB 1080303 VOCE 0								
Capitolo/Articolo 11540 /0 TRASPORTO URBANO-FUNZIONAMENTO								
Anno	Gestione Residui				Gestione Competenza			
	Iniziale	Pagato	Variazioni	Da Pagare	Assestato	Impegnato	Pagato	Da pagare
2010	5.077,65	5.077,65	0,00	0,00	0,00	0,00	0,00	0,00
2011	91.699,34	85.468,04	0,00	6.231,30	0,00	0,00	0,00	0,00
2012	0,00	0,00	0,00	0,00	410.000,00	409.807,23	322.967,05	86.840,18
Tot. Cap	96.776,99	90.545,69	0,00	6.231,30		409.807,23	322.967,05	86.840,18
Tot. UEB	97.122,61	90.700,35	190,96	6.231,30		410.107,23	323.192,05	86.915,18
UEB 1090101 VOCE 20								
Capitolo/Articolo 11600 /0 URBANISTICA-PERS.R.-RETRIBUZIONI								
Anno	Gestione Residui				Gestione Competenza			
	Iniziale	Pagato	Variazioni	Da Pagare	Assestato	Impegnato	Pagato	Da pagare
2012	0,00	0,00	0,00	0,00	471.150,00	470.733,51	470.733,51	0,00
Tot. Cap	0,00	0,00	0,00	0,00		470.733,51	470.733,51	0,00
Tot. UEB	0,00	0,00	0,00	0,00		470.733,51	470.733,51	0,00
UEB 1090101 VOCE 21								
Capitolo/Articolo 11620 /0 URBANISTICA-PERS.R.-ONERI ENTE								
Anno	Gestione Residui				Gestione Competenza			
	Iniziale	Pagato	Variazioni	Da Pagare	Assestato	Impegnato	Pagato	Da pagare
2012	0,00	0,00	0,00	0,00	143.580,00	139.194,92	139.194,92	0,00
Tot. Cap	0,00	0,00	0,00	0,00		139.194,92	139.194,92	0,00
Tot. UEB	0,00	0,00	0,00	0,00		139.194,92	139.194,92	0,00
UEB 1090102 VOCE 0								
Capitolo/Articolo 11762 /0 AREA PIANIFICAZIONE-ACQUISTI								
Anno	Gestione Residui				Gestione Competenza			
	Iniziale	Pagato	Variazioni	Da Pagare	Assestato	Impegnato	Pagato	Da pagare
2012	0,00	0,00	0,00	0,00	500,00	29,24	29,24	0,00
Tot. Cap	0,00	0,00	0,00	0,00		29,24	29,24	0,00
Tot. UEB	0,00	0,00	0,00	0,00		29,24	29,24	0,00
UEB 1090103 VOCE 0								
Capitolo/Articolo 11841 /0 PROGETTO CATASTO/COMUNE								
Anno	Gestione Residui				Gestione Competenza			
	Iniziale	Pagato	Variazioni	Da Pagare	Assestato	Impegnato	Pagato	Da pagare
2010	45,96	0,00	0,00	45,96	0,00	0,00	0,00	0,00
2011	430,26	380,30	0,00	49,96	0,00	0,00	0,00	0,00
2012	0,00	0,00	0,00	0,00	1.000,00	785,90	608,89	177,01
Tot. Cap	476,22	380,30	0,00	95,92		785,90	608,89	177,01
Capitolo/Articolo 11842 /0 POLO CATASTALE-GESTIONE								
Anno	Gestione Residui				Gestione Competenza			
	Iniziale	Pagato	Variazioni	Da Pagare	Assestato	Impegnato	Pagato	Da pagare
2010	4.920,37	2.822,40	0,00	2.097,97	0,00	0,00	0,00	0,00
2011	131.670,97	32.594,28	14.889,43	84.187,26	0,00	0,00	0,00	0,00
2012	0,00	0,00	0,00	0,00	210.514,00	210.514,00	105.525,65	104.988,35
Tot. Cap	136.591,34	35.416,68	14.889,43	86.285,23		210.514,00	105.525,65	104.988,35



COMUNE VIMERCATE

## Elenco Residui : Anno 1982 a 2012 - Spesa

UEB 1090103 VOCE 0								
Capitolo/Articolo 11850 /0 DISTRETTO DEL COMMERCIO- PREST. SERV.- CONTR. REG.								
Anno	Gestione Residui				Gestione Competenza			
	Iniziale	Pagato	Variazioni	Da Pagare	Assestato	Impegnato	Pagato	Da pagare
2011	20.000,00	0,00	15.898,10	4.101,90	0,00	0,00	0,00	0,00
Tot. Cap	20.000,00	0,00	15.898,10	4.101,90		0,00	0,00	0,00
Capitolo/Articolo 11900 /0 SISTEMA INFORMATIVO TERRITORIALE								
Anno	Gestione Residui				Gestione Competenza			
	Iniziale	Pagato	Variazioni	Da Pagare	Assestato	Impegnato	Pagato	Da pagare
2002	20.615,61	0,00	0,00	20.615,61	0,00	0,00	0,00	0,00
2012	0,00	0,00	0,00	0,00	19.500,00	19.062,00	19.062,00	0,00
Tot. Cap	20.615,61	0,00	0,00	20.615,61		19.062,00	19.062,00	0,00
Capitolo/Articolo 11915 /0 SUT-INCARICHI								
Anno	Gestione Residui				Gestione Competenza			
	Iniziale	Pagato	Variazioni	Da Pagare	Assestato	Impegnato	Pagato	Da pagare
2011	20.100,00	0,00	0,00	20.100,00	0,00	0,00	0,00	0,00
2012	0,00	0,00	0,00	0,00	44.500,00	8.530,00	4.840,00	3.690,00
Tot. Cap	20.100,00	0,00	0,00	20.100,00		8.530,00	4.840,00	3.690,00
Capitolo/Articolo 11916 /0 SUT-PUBBLICAZIONE ATTI								
Anno	Gestione Residui				Gestione Competenza			
	Iniziale	Pagato	Variazioni	Da Pagare	Assestato	Impegnato	Pagato	Da pagare
2011	1.538,00	0,00	1.538,00	0,00	0,00	0,00	0,00	0,00
Tot. Cap	1.538,00	0,00	1.538,00	0,00		0,00	0,00	0,00
Capitolo/Articolo 11960 /0 URBANISTICA-AUTO-MANUTENZIONE								
Anno	Gestione Residui				Gestione Competenza			
	Iniziale	Pagato	Variazioni	Da Pagare	Assestato	Impegnato	Pagato	Da pagare
2011	514,60	95,60	419,00	0,00	0,00	0,00	0,00	0,00
2012	0,00	0,00	0,00	0,00	700,00	700,00	466,64	233,36
Tot. Cap	514,60	95,60	419,00	0,00		700,00	466,64	233,36
Capitolo/Articolo 11962 /0 SPORTELLO UNICO-PRESTAZIONI								
Anno	Gestione Residui				Gestione Competenza			
	Iniziale	Pagato	Variazioni	Da Pagare	Assestato	Impegnato	Pagato	Da pagare
2007	840,00	0,00	0,00	840,00	0,00	0,00	0,00	0,00
2011	2.570,00	2.500,00	70,00	0,00	0,00	0,00	0,00	0,00
2012	0,00	0,00	0,00	0,00	48.017,00	47.885,78	6.954,81	40.930,97
Tot. Cap	3.410,00	2.500,00	70,00	840,00		47.885,78	6.954,81	40.930,97
Tot. UEB	203.245,77	38.392,58	32.814,53	132.038,66		287.477,68	137.457,99	150.019,69
UEB 1090105 VOCE 19								
Capitolo/Articolo 11976 /0 PROGETTO CATASTO-QUOTA ASSOCIATIVA								
Anno	Gestione Residui				Gestione Competenza			
	Iniziale	Pagato	Variazioni	Da Pagare	Assestato	Impegnato	Pagato	Da pagare
2011	27.222,00	24.863,00	2.359,00	0,00	0,00	0,00	0,00	0,00
2012	0,00	0,00	0,00	0,00	24.227,00	24.227,00	0,00	24.227,00
Tot. Cap	27.222,00	24.863,00	2.359,00	0,00		24.227,00	0,00	24.227,00
Tot. UEB	27.222,00	24.863,00	2.359,00	0,00		24.227,00	0,00	24.227,00
UEB 1090107 VOCE 21								





## Elenco Residui : Anno 1982 a 2012 - Spesa

UEB 1090107 VOCE 21								
Capitolo/Articolo 12001 /0 URBANISTICA-IRAP								
Anno	Gestione Residui				Gestione Competenza			
	Iniziale	Pagato	Variazioni	Da Pagare	Assestato	Impegnato	Pagato	Da pagare
2012	0,00	0,00	0,00	0,00	45.500,00	43.930,93	43.930,93	0,00
Tot. Cap	0,00	0,00	0,00	0,00		43.930,93	43.930,93	0,00
Tot. UEB	0,00	0,00	0,00	0,00		43.930,93	43.930,93	0,00
UEB 1090205 VOCE 18								
Capitolo/Articolo 12100 /0 QUOTA CONSORZIO C.I.M.E.P.								
Anno	Gestione Residui				Gestione Competenza			
	Iniziale	Pagato	Variazioni	Da Pagare	Assestato	Impegnato	Pagato	Da pagare
2012	0,00	0,00	0,00	0,00	3.400,00	3.400,00	0,00	3.400,00
Tot. Cap	0,00	0,00	0,00	0,00		3.400,00	0,00	3.400,00
Tot. UEB	0,00	0,00	0,00	0,00		3.400,00	0,00	3.400,00
UEB 1090206 VOCE 1								
Capitolo/Articolo 12110 /0 AMM.MUTUI-QUOTA INT.-MUTUO N.134								
Anno	Gestione Residui				Gestione Competenza			
	Iniziale	Pagato	Variazioni	Da Pagare	Assestato	Impegnato	Pagato	Da pagare
2012	0,00	0,00	0,00	0,00	4.969,00	4.968,65	4.968,65	0,00
Tot. Cap	0,00	0,00	0,00	0,00		4.968,65	4.968,65	0,00
Tot. UEB	0,00	0,00	0,00	0,00		4.968,65	4.968,65	0,00
UEB 1090208 VOCE 0								
Capitolo/Articolo 12101 /0 RIMBORSO AFFITTI, SPESE, INTERESSI								
Anno	Gestione Residui				Gestione Competenza			
	Iniziale	Pagato	Variazioni	Da Pagare	Assestato	Impegnato	Pagato	Da pagare
2011	964,64	964,64	0,00	0,00	0,00	0,00	0,00	0,00
2012	0,00	0,00	0,00	0,00	5.000,00	3.890,49	3.630,74	259,75
Tot. Cap	964,64	964,64	0,00	0,00		3.890,49	3.630,74	259,75
Tot. UEB	964,64	964,64	0,00	0,00		3.890,49	3.630,74	259,75
UEB 1090303 VOCE 0								
Capitolo/Articolo 12120 /0 ACCALAPPIAMENTO CANI RANDAGI								
Anno	Gestione Residui				Gestione Competenza			
	Iniziale	Pagato	Variazioni	Da Pagare	Assestato	Impegnato	Pagato	Da pagare
2012	0,00	0,00	0,00	0,00	5.000,00	5.000,00	4.130,94	869,06
Tot. Cap	0,00	0,00	0,00	0,00		5.000,00	4.130,94	869,06
Capitolo/Articolo 12125 /0 TUTELA DIRITTI ANIMALI-PRESTAZIONI								
Anno	Gestione Residui				Gestione Competenza			
	Iniziale	Pagato	Variazioni	Da Pagare	Assestato	Impegnato	Pagato	Da pagare
2011	312,00	312,00	0,00	0,00	0,00	0,00	0,00	0,00
2012	0,00	0,00	0,00	0,00	290,40	290,40	0,00	290,40
Tot. Cap	312,00	312,00	0,00	0,00		290,40	0,00	290,40
Tot. UEB	312,00	312,00	0,00	0,00		5.290,40	4.130,94	1.159,46
UEB 1090305 VOCE 19								
Capitolo/Articolo 12160 /0 PROTEZIONE CIVILE-CONTRIBUTO								
Anno	Gestione Residui				Gestione Competenza			
	Iniziale	Pagato	Variazioni	Da Pagare	Assestato	Impegnato	Pagato	Da pagare
2012	0,00	0,00	0,00	0,00	6.700,00	6.700,00	6.300,00	400,00
Tot. Cap	0,00	0,00	0,00	0,00		6.700,00	6.300,00	400,00
Tot. UEB	0,00	0,00	0,00	0,00		6.700,00	6.300,00	400,00



## Elenco Residui : Anno 1982 a 2012 - Spesa

UEB 1090306 VOCE 1								
Capitolo/Articolo 12191 /0 AMM.MUTUI-QUOTA INT. BENI E ATTR. N. 135								
Anno	Gestione Residui				Gestione Competenza			
	Iniziale	Pagato	Variazioni	Da Pagare	Assestato	Impegnato	Pagato	Da pagare
2012	0,00	0,00	0,00	0,00	79,00	78,35	78,35	0,00
Tot. Cap	0,00	0,00	0,00	0,00		78,35	78,35	0,00
Tot. UEB	0,00	0,00	0,00	0,00		78,35	78,35	0,00
UEB 1090403 VOCE 0								
Capitolo/Articolo 12825 /0 SERV.FOGNATURA-CANONE DEMANIALE								
Anno	Gestione Residui				Gestione Competenza			
	Iniziale	Pagato	Variazioni	Da Pagare	Assestato	Impegnato	Pagato	Da pagare
2012	0,00	0,00	0,00	0,00	710,00	700,00	700,00	0,00
Tot. Cap	0,00	0,00	0,00	0,00		700,00	700,00	0,00
Tot. UEB	0,00	0,00	0,00	0,00		700,00	700,00	0,00
UEB 1090405 VOCE 3								
Capitolo/Articolo 12890 /0 FINANZ.SPESE GENERALI A.T.O.								
Anno	Gestione Residui				Gestione Competenza			
	Iniziale	Pagato	Variazioni	Da Pagare	Assestato	Impegnato	Pagato	Da pagare
2011	5.150,00	5.107,20	42,80	0,00	0,00	0,00	0,00	0,00
2012	0,00	0,00	0,00	0,00	5.107,20	5.107,20	5.107,20	0,00
Tot. Cap	5.150,00	5.107,20	42,80	0,00		5.107,20	5.107,20	0,00
Tot. UEB	5.150,00	5.107,20	42,80	0,00		5.107,20	5.107,20	0,00
UEB 1090405 VOCE 18								
Capitolo/Articolo 12840 /0 VERSAMENTO DEPURAZIONE USI CIVILI A CPRINEM								
Anno	Gestione Residui				Gestione Competenza			
	Iniziale	Pagato	Variazioni	Da Pagare	Assestato	Impegnato	Pagato	Da pagare
1997	697,58	0,00	697,58	0,00	0,00	0,00	0,00	0,00
1998	1.166,41	0,00	1.166,41	0,00	0,00	0,00	0,00	0,00
1999	2.459,65	0,00	2.459,65	0,00	0,00	0,00	0,00	0,00
2000	2.521,82	0,00	2.521,82	0,00	0,00	0,00	0,00	0,00
2001	381,48	0,00	381,48	0,00	0,00	0,00	0,00	0,00
Tot. Cap	7.226,94	0,00	7.226,94	0,00		0,00	0,00	0,00
Tot. UEB	7.226,94	0,00	7.226,94	0,00		0,00	0,00	0,00
UEB 1090406 VOCE 1								
Capitolo/Articolo 12920 /0 AMM.MUTUI-QUOTA INT.AUTOBOTTE N.87								
Anno	Gestione Residui				Gestione Competenza			
	Iniziale	Pagato	Variazioni	Da Pagare	Assestato	Impegnato	Pagato	Da pagare
2012	0,00	0,00	0,00	0,00	169,00	168,36	168,36	0,00
Tot. Cap	0,00	0,00	0,00	0,00		168,36	168,36	0,00
Capitolo/Articolo 12930 /0 AMM.MUTUI-QUOTA INT.TORRI PIEZ.MUTUO N. 131								
Anno	Gestione Residui				Gestione Competenza			
	Iniziale	Pagato	Variazioni	Da Pagare	Assestato	Impegnato	Pagato	Da pagare
2012	0,00	0,00	0,00	0,00	1.662,00	1.661,72	1.661,72	0,00
Tot. Cap	0,00	0,00	0,00	0,00		1.661,72	1.661,72	0,00
Capitolo/Articolo 12940 /0 AMM.MUTUI-QUOTA INT.-M.N. 128								
Anno	Gestione Residui				Gestione Competenza			
	Iniziale	Pagato	Variazioni	Da Pagare	Assestato	Impegnato	Pagato	Da pagare
2012	0,00	0,00	0,00	0,00	4.658,00	4.657,06	4.657,06	0,00
Tot. Cap	0,00	0,00	0,00	0,00		4.657,06	4.657,06	0,00



## Elenco Residui : Anno 1982 a 2012 - Spesa

UEB 1090406 VOCE 1								
Capitolo/Articolo 12980 /0 AMM.MUTUI-QUOTA INT.POT.ACQUED.MN 11								
Anno	Gestione Residui				Gestione Competenza			
	Iniziale	Pagato	Variazioni	Da Pagare	Assestato	Impegnato	Pagato	Da pagare
2012	0,00	0,00	0,00	0,00	63,00	62,54	62,54	0,00
Tot. Cap	0,00	0,00	0,00	0,00		62,54	62,54	0,00
Capitolo/Articolo 13080 /0 AMM.MUTUI-QUOTA INT.POZZI DIVERSI M.N.109								
Anno	Gestione Residui				Gestione Competenza			
	Iniziale	Pagato	Variazioni	Da Pagare	Assestato	Impegnato	Pagato	Da pagare
2012	0,00	0,00	0,00	0,00	1.053,00	1.052,52	1.052,52	0,00
Tot. Cap	0,00	0,00	0,00	0,00		1.052,52	1.052,52	0,00
Capitolo/Articolo 13100 /0 AMM.MUTUI-QUOTA INT.SALVAGUARDIA AMBIENTALE								
Anno	Gestione Residui				Gestione Competenza			
	Iniziale	Pagato	Variazioni	Da Pagare	Assestato	Impegnato	Pagato	Da pagare
2012	0,00	0,00	0,00	0,00	13.593,00	13.592,23	13.592,23	0,00
Tot. Cap	0,00	0,00	0,00	0,00		13.592,23	13.592,23	0,00
Capitolo/Articolo 13120 /0 AMM.MUTUI-QUOTA INT.FOGR.AGR.USMATE M.N.9								
Anno	Gestione Residui				Gestione Competenza			
	Iniziale	Pagato	Variazioni	Da Pagare	Assestato	Impegnato	Pagato	Da pagare
2012	0,00	0,00	0,00	0,00	211,00	210,62	210,62	0,00
Tot. Cap	0,00	0,00	0,00	0,00		210,62	210,62	0,00
Capitolo/Articolo 13180 /0 AMM.MUTUI-QUOTA INT.FOGR.NATURA CPRINEM								
Anno	Gestione Residui				Gestione Competenza			
	Iniziale	Pagato	Variazioni	Da Pagare	Assestato	Impegnato	Pagato	Da pagare
2012	0,00	0,00	0,00	0,00	2.441,00	2.440,71	2.440,71	0,00
Tot. Cap	0,00	0,00	0,00	0,00		2.440,71	2.440,71	0,00
Capitolo/Articolo 13200 /0 AMM.MUTUI-QUOTA INT.COSTRUZ.COLLETTORE OVEST								
Anno	Gestione Residui				Gestione Competenza			
	Iniziale	Pagato	Variazioni	Da Pagare	Assestato	Impegnato	Pagato	Da pagare
2012	0,00	0,00	0,00	0,00	2.851,00	2.850,40	2.850,40	0,00
Tot. Cap	0,00	0,00	0,00	0,00		2.850,40	2.850,40	0,00
Capitolo/Articolo 13220 /0 AMM.MUTUI-QUOTA INT.COSTR.COLLET.OVEST M.N.56								
Anno	Gestione Residui				Gestione Competenza			
	Iniziale	Pagato	Variazioni	Da Pagare	Assestato	Impegnato	Pagato	Da pagare
2012	0,00	0,00	0,00	0,00	6.294,00	6.293,57	6.293,57	0,00
Tot. Cap	0,00	0,00	0,00	0,00		6.293,57	6.293,57	0,00
Capitolo/Articolo 13240 /0 AMM.MUTUI-QUOTA INT.COSTR.FOGR.M.N.55								
Anno	Gestione Residui				Gestione Competenza			
	Iniziale	Pagato	Variazioni	Da Pagare	Assestato	Impegnato	Pagato	Da pagare
2012	0,00	0,00	0,00	0,00	2.288,00	2.287,72	2.287,72	0,00
Tot. Cap	0,00	0,00	0,00	0,00		2.287,72	2.287,72	0,00
Capitolo/Articolo 13260 /0 AMM.MUTUI-QUOTA INT.FOGR.CONS.RIS.N.66								
Anno	Gestione Residui				Gestione Competenza			
	Iniziale	Pagato	Variazioni	Da Pagare	Assestato	Impegnato	Pagato	Da pagare
2012	0,00	0,00	0,00	0,00	177,00	176,50	176,50	0,00
Tot. Cap	0,00	0,00	0,00	0,00		176,50	176,50	0,00
Capitolo/Articolo 13280 /0 AMM.MUTUI-QUOTA INT.FOGR.CONS.RIS.N.67								
Anno	Gestione Residui				Gestione Competenza			
	Iniziale	Pagato	Variazioni	Da Pagare	Assestato	Impegnato	Pagato	Da pagare
2012	0,00	0,00	0,00	0,00	79,00	78,39	78,39	0,00
Tot. Cap	0,00	0,00	0,00	0,00		78,39	78,39	0,00



COMUNE VIMERCATE

## Elenco Residui : Anno 1982 a 2012 - Spesa

UEB 1090406 VOCE 1								
Capitolo/Articolo 13300 /0 AMM.MUTUI-QUOTA INT.FOEN. M.N. 68								
Anno	Gestione Residui				Gestione Competenza			
	Iniziale	Pagato	Variazioni	Da Pagare	Assestato	Impegnato	Pagato	Da pagare
2012	0,00	0,00	0,00	0,00	312,00	311,81	311,81	0,00
Tot. Cap	0,00	0,00	0,00	0,00		311,81	311,81	0,00
Capitolo/Articolo 13320 /0 AMM.MUTUI-QUOTA INT.FOEN.CPRINEM M.N.69								
Anno	Gestione Residui				Gestione Competenza			
	Iniziale	Pagato	Variazioni	Da Pagare	Assestato	Impegnato	Pagato	Da pagare
2012	0,00	0,00	0,00	0,00	181,00	180,75	180,75	0,00
Tot. Cap	0,00	0,00	0,00	0,00		180,75	180,75	0,00
Capitolo/Articolo 13340 /0 AMM.MUTUI-QUOTA INT.FOENAT. M.N.77								
Anno	Gestione Residui				Gestione Competenza			
	Iniziale	Pagato	Variazioni	Da Pagare	Assestato	Impegnato	Pagato	Da pagare
2012	0,00	0,00	0,00	0,00	502,00	501,02	501,02	0,00
Tot. Cap	0,00	0,00	0,00	0,00		501,02	501,02	0,00
Capitolo/Articolo 13360 /0 AMM.MUTUI-QUOTA INT.COLL. CPRINEM M.N.81								
Anno	Gestione Residui				Gestione Competenza			
	Iniziale	Pagato	Variazioni	Da Pagare	Assestato	Impegnato	Pagato	Da pagare
2012	0,00	0,00	0,00	0,00	39,00	38,30	38,30	0,00
Tot. Cap	0,00	0,00	0,00	0,00		38,30	38,30	0,00
Capitolo/Articolo 13380 /0 AMM.MUTUI-QUOTA INT.COLL.CONSORTILE M.N. 88								
Anno	Gestione Residui				Gestione Competenza			
	Iniziale	Pagato	Variazioni	Da Pagare	Assestato	Impegnato	Pagato	Da pagare
2012	0,00	0,00	0,00	0,00	1.543,00	1.542,38	1.542,38	0,00
Tot. Cap	0,00	0,00	0,00	0,00		1.542,38	1.542,38	0,00
Capitolo/Articolo 13400 /0 AMM.MUTUI-QUOTA INT.COLLETTORE EST M.N. 91								
Anno	Gestione Residui				Gestione Competenza			
	Iniziale	Pagato	Variazioni	Da Pagare	Assestato	Impegnato	Pagato	Da pagare
2012	0,00	0,00	0,00	0,00	2.894,00	2.893,35	2.893,35	0,00
Tot. Cap	0,00	0,00	0,00	0,00		2.893,35	2.893,35	0,00
Capitolo/Articolo 13420 /0 AMM.MUTUI-QUOTA INT.SERV.CANAL. M.N. 89								
Anno	Gestione Residui				Gestione Competenza			
	Iniziale	Pagato	Variazioni	Da Pagare	Assestato	Impegnato	Pagato	Da pagare
2012	0,00	0,00	0,00	0,00	1.001,00	1.000,91	1.000,91	0,00
Tot. Cap	0,00	0,00	0,00	0,00		1.000,91	1.000,91	0,00
Capitolo/Articolo 13440 /0 AMM.MUTUI-QUOTA INT.COLLET.CONS.LE M.N.100								
Anno	Gestione Residui				Gestione Competenza			
	Iniziale	Pagato	Variazioni	Da Pagare	Assestato	Impegnato	Pagato	Da pagare
2012	0,00	0,00	0,00	0,00	47,00	46,43	46,43	0,00
Tot. Cap	0,00	0,00	0,00	0,00		46,43	46,43	0,00
Capitolo/Articolo 13460 /0 AMM.MUTUI-QUOTA INT.COLLET.CPRINEM M.N.102								
Anno	Gestione Residui				Gestione Competenza			
	Iniziale	Pagato	Variazioni	Da Pagare	Assestato	Impegnato	Pagato	Da pagare
2012	0,00	0,00	0,00	0,00	217,00	216,75	216,75	0,00
Tot. Cap	0,00	0,00	0,00	0,00		216,75	216,75	0,00
Capitolo/Articolo 13480 /0 AMM.MUTUI-QUOTA INT.COLLET.CPRINEM M.N.103								
Anno	Gestione Residui				Gestione Competenza			
	Iniziale	Pagato	Variazioni	Da Pagare	Assestato	Impegnato	Pagato	Da pagare
2012	0,00	0,00	0,00	0,00	178,00	177,01	177,01	0,00
Tot. Cap	0,00	0,00	0,00	0,00		177,01	177,01	0,00



COMUNE VIMERCATE

## Elenco Residui : Anno 1982 a 2012 - Spesa

UEB 1090406 VOCE 1								
Capitolo/Articolo 13500 /0 AMM.MUTUI-QUOTA INT.COLLET.CPRINEM M.N.106								
Anno	Gestione Residui				Gestione Competenza			
	Iniziale	Pagato	Variazioni	Da Pagare	Assestato	Impegnato	Pagato	Da pagare
2012	0,00	0,00	0,00	0,00	272,00	271,73	271,73	0,00
Tot. Cap	0,00	0,00	0,00	0,00		271,73	271,73	0,00
Capitolo/Articolo 13520 /0 AMM.MUTUI-QUOTA INT.COLLET.CPRINEM M.N.108								
Anno	Gestione Residui				Gestione Competenza			
	Iniziale	Pagato	Variazioni	Da Pagare	Assestato	Impegnato	Pagato	Da pagare
2012	0,00	0,00	0,00	0,00	172,00	171,43	171,43	0,00
Tot. Cap	0,00	0,00	0,00	0,00		171,43	171,43	0,00
Capitolo/Articolo 13540 /0 AMM.MUTUI-QUOTA INT.COLLET.CPRINEM M.N.99								
Anno	Gestione Residui				Gestione Competenza			
	Iniziale	Pagato	Variazioni	Da Pagare	Assestato	Impegnato	Pagato	Da pagare
2012	0,00	0,00	0,00	0,00	152,00	151,73	151,73	0,00
Tot. Cap	0,00	0,00	0,00	0,00		151,73	151,73	0,00
Capitolo/Articolo 13560 /0 AMM.MUTUI-QUOTA INT.FOGLN. EST MOLGORA M.N.114								
Anno	Gestione Residui				Gestione Competenza			
	Iniziale	Pagato	Variazioni	Da Pagare	Assestato	Impegnato	Pagato	Da pagare
2012	0,00	0,00	0,00	0,00	12.426,00	12.425,92	12.425,92	0,00
Tot. Cap	0,00	0,00	0,00	0,00		12.425,92	12.425,92	0,00
Capitolo/Articolo 13580 /0 AMM.MUTUI-QUOTA INT.IMP.DEPUR. M.N.72								
Anno	Gestione Residui				Gestione Competenza			
	Iniziale	Pagato	Variazioni	Da Pagare	Assestato	Impegnato	Pagato	Da pagare
2012	0,00	0,00	0,00	0,00	394,00	394,00	394,00	0,00
Tot. Cap	0,00	0,00	0,00	0,00		394,00	394,00	0,00
Capitolo/Articolo 13600 /0 AMM.MUTUI-QUOTA INT.IMP.DEPUR. M.N.71								
Anno	Gestione Residui				Gestione Competenza			
	Iniziale	Pagato	Variazioni	Da Pagare	Assestato	Impegnato	Pagato	Da pagare
2012	0,00	0,00	0,00	0,00	168,00	168,00	168,00	0,00
Tot. Cap	0,00	0,00	0,00	0,00		168,00	168,00	0,00
Capitolo/Articolo 13620 /0 AMM.MUTUI-QUOTA INT.REAL.FOGLNAT. M.N.76								
Anno	Gestione Residui				Gestione Competenza			
	Iniziale	Pagato	Variazioni	Da Pagare	Assestato	Impegnato	Pagato	Da pagare
2012	0,00	0,00	0,00	0,00	226,00	225,70	225,70	0,00
Tot. Cap	0,00	0,00	0,00	0,00		225,70	225,70	0,00
Capitolo/Articolo 13640 /0 AMM.MUTUI-QUOTA INT.IMP.DEPURAZ. M.N.73								
Anno	Gestione Residui				Gestione Competenza			
	Iniziale	Pagato	Variazioni	Da Pagare	Assestato	Impegnato	Pagato	Da pagare
2012	0,00	0,00	0,00	0,00	614,00	613,51	613,51	0,00
Tot. Cap	0,00	0,00	0,00	0,00		613,51	613,51	0,00
Capitolo/Articolo 13660 /0 AMM.MUTUI-QUOTA INT.IMP. DEPURAT. CPRINEM M.N.95								
Anno	Gestione Residui				Gestione Competenza			
	Iniziale	Pagato	Variazioni	Da Pagare	Assestato	Impegnato	Pagato	Da pagare
2012	0,00	0,00	0,00	0,00	269,00	268,80	268,80	0,00
Tot. Cap	0,00	0,00	0,00	0,00		268,80	268,80	0,00
Capitolo/Articolo 13680 /0 AMM.MUTUI-Q.INT.IMP.DEP.BACINO MELZO MUTUO 97								
Anno	Gestione Residui				Gestione Competenza			
	Iniziale	Pagato	Variazioni	Da Pagare	Assestato	Impegnato	Pagato	Da pagare
2012	0,00	0,00	0,00	0,00	76,00	75,05	75,05	0,00
Tot. Cap	0,00	0,00	0,00	0,00		75,05	75,05	0,00



COMUNE VIMERCATE

## Elenco Residui : Anno 1982 a 2012 - Spesa

UEB 1090406 VOCE 1								
Capitolo/Articolo 13700 /0 AMM.MUTUI-QUOTA INT.DEPURATORE CPRINEM M.N.101								
Anno	Gestione Residui				Gestione Competenza			
	Iniziale	Pagato	Variazioni	Da Pagare	Assestato	Impegnato	Pagato	Da pagare
2012	0,00	0,00	0,00	0,00	181,00	180,62	180,62	0,00
Tot. Cap	0,00	0,00	0,00	0,00		180,62	180,62	0,00
Capitolo/Articolo 13720 /0 AMM.MUTUI-QUOTA INT.DEPURATORE CPRINEM M.N.80								
Anno	Gestione Residui				Gestione Competenza			
	Iniziale	Pagato	Variazioni	Da Pagare	Assestato	Impegnato	Pagato	Da pagare
2012	0,00	0,00	0,00	0,00	641,00	640,08	640,08	0,00
Tot. Cap	0,00	0,00	0,00	0,00		640,08	640,08	0,00
Capitolo/Articolo 13740 /0 AMM.MUTUI-QUOTA INT.DEPURATORE CPRINEM M.N.117								
Anno	Gestione Residui				Gestione Competenza			
	Iniziale	Pagato	Variazioni	Da Pagare	Assestato	Impegnato	Pagato	Da pagare
2012	0,00	0,00	0,00	0,00	44,00	43,61	43,61	0,00
Tot. Cap	0,00	0,00	0,00	0,00		43,61	43,61	0,00
Tot. UEB	0,00	0,00	0,00	0,00		58.071,23	58.071,23	0,00
UEB 1090502 VOCE 0								
Capitolo/Articolo 13851 /0 RACCOLTA DIFFERENZIATA RIFIUTI-ACQUISTI								
Anno	Gestione Residui				Gestione Competenza			
	Iniziale	Pagato	Variazioni	Da Pagare	Assestato	Impegnato	Pagato	Da pagare
2011	1.179,75	1.179,75	0,00	0,00	0,00	0,00	0,00	0,00
Tot. Cap	1.179,75	1.179,75	0,00	0,00		0,00	0,00	0,00
Tot. UEB	1.179,75	1.179,75	0,00	0,00		0,00	0,00	0,00
UEB 1090503 VOCE 0								
Capitolo/Articolo 13880 /0 SERV. RIFIUTI-RACCOLTA SPAZZAMENTO SMALTIMENTO								
Anno	Gestione Residui				Gestione Competenza			
	Iniziale	Pagato	Variazioni	Da Pagare	Assestato	Impegnato	Pagato	Da pagare
2011	285.267,44	285.022,45	0,00	244,99	0,00	0,00	0,00	0,00
2012	0,00	0,00	0,00	0,00	2.647.000,00	2.646.996,05	2.299.096,31	347.899,74
Tot. Cap	285.267,44	285.022,45	0,00	244,99		2.646.996,05	2.299.096,31	347.899,74
Capitolo/Articolo 13970 /0 ISOLA ECOLOGICA-UTENZE								
Anno	Gestione Residui				Gestione Competenza			
	Iniziale	Pagato	Variazioni	Da Pagare	Assestato	Impegnato	Pagato	Da pagare
2011	84,10	84,10	0,00	0,00	0,00	0,00	0,00	0,00
2012	0,00	0,00	0,00	0,00	2.000,00	1.769,60	1.421,19	348,41
Tot. Cap	84,10	84,10	0,00	0,00		1.769,60	1.421,19	348,41
Tot. UEB	285.351,54	285.106,55	0,00	244,99		2.648.765,65	2.300.517,50	348.248,15
UEB 1090505 VOCE 19								
Capitolo/Articolo 13962 /0 CONTRIBUTO ASSOCIAZIONI VOLONTARIATO LOCALE								
Anno	Gestione Residui				Gestione Competenza			
	Iniziale	Pagato	Variazioni	Da Pagare	Assestato	Impegnato	Pagato	Da pagare
2012	0,00	0,00	0,00	0,00	47.500,00	47.500,00	47.500,00	0,00
Tot. Cap	0,00	0,00	0,00	0,00		47.500,00	47.500,00	0,00
Tot. UEB	0,00	0,00	0,00	0,00		47.500,00	47.500,00	0,00
UEB 1090506 VOCE 1								



COMUNE VIMERCATE

## Elenco Residui : Anno 1982 a 2012 - Spesa

UEB 1090506 VOCE 1								
Capitolo/Articolo 14000 /0 AMM.MUTUI-QUOTA INT.IMP.NETT.URB. M.N.74								
Anno	Gestione Residui				Gestione Competenza			
	Iniziale	Pagato	Variazioni	Da Pagare	Assestato	Impegnato	Pagato	Da pagare
2012	0,00	0,00	0,00	0,00	113,00	112,39	112,39	0,00
Tot. Cap	0,00	0,00	0,00	0,00		112,39	112,39	0,00
Capitolo/Articolo 14020 /0 AMM.MUTUI-QUOTA INT.IMP.NETT.URB. M.N.85								
Anno	Gestione Residui				Gestione Competenza			
	Iniziale	Pagato	Variazioni	Da Pagare	Assestato	Impegnato	Pagato	Da pagare
2012	0,00	0,00	0,00	0,00	536,00	535,40	535,40	0,00
Tot. Cap	0,00	0,00	0,00	0,00		535,40	535,40	0,00
Tot. UEB	0,00	0,00	0,00	0,00		647,79	647,79	0,00
UEB 1090601 VOCE 20								
Capitolo/Articolo 14080 /0 ECOLOGIA-PERS.R.-RETRIBUZIONI								
Anno	Gestione Residui				Gestione Competenza			
	Iniziale	Pagato	Variazioni	Da Pagare	Assestato	Impegnato	Pagato	Da pagare
2012	0,00	0,00	0,00	0,00	76.790,00	76.616,29	76.616,29	0,00
Tot. Cap	0,00	0,00	0,00	0,00		76.616,29	76.616,29	0,00
Tot. UEB	0,00	0,00	0,00	0,00		76.616,29	76.616,29	0,00
UEB 1090601 VOCE 21								
Capitolo/Articolo 14100 /0 ECOLOGIA-PERS.R.-ONERI ENTE								
Anno	Gestione Residui				Gestione Competenza			
	Iniziale	Pagato	Variazioni	Da Pagare	Assestato	Impegnato	Pagato	Da pagare
2012	0,00	0,00	0,00	0,00	22.149,00	21.838,86	21.838,86	0,00
Tot. Cap	0,00	0,00	0,00	0,00		21.838,86	21.838,86	0,00
Tot. UEB	0,00	0,00	0,00	0,00		21.838,86	21.838,86	0,00
UEB 1090602 VOCE 0								
Capitolo/Articolo 14380 /0 UFF.ECOLOGIA-FUNZIONAMENTO								
Anno	Gestione Residui				Gestione Competenza			
	Iniziale	Pagato	Variazioni	Da Pagare	Assestato	Impegnato	Pagato	Da pagare
2011	300,00	300,00	0,00	0,00	0,00	0,00	0,00	0,00
2012	0,00	0,00	0,00	0,00	300,00	300,00	300,00	0,00
Tot. Cap	300,00	300,00	0,00	0,00		300,00	300,00	0,00
Capitolo/Articolo 14400 /0 ECOLOGIA-ACQUISTI								
Anno	Gestione Residui				Gestione Competenza			
	Iniziale	Pagato	Variazioni	Da Pagare	Assestato	Impegnato	Pagato	Da pagare
2011	361,49	361,49	0,00	0,00	0,00	0,00	0,00	0,00
2012	0,00	0,00	0,00	0,00	2.000,00	2.000,00	15,36	1.984,64
Tot. Cap	361,49	361,49	0,00	0,00		2.000,00	15,36	1.984,64
Capitolo/Articolo 14440 /0 GIARDINI-ACQUISTI								
Anno	Gestione Residui				Gestione Competenza			
	Iniziale	Pagato	Variazioni	Da Pagare	Assestato	Impegnato	Pagato	Da pagare
2012	0,00	0,00	0,00	0,00	5.000,00	5.000,00	0,00	5.000,00
Tot. Cap	0,00	0,00	0,00	0,00		5.000,00	0,00	5.000,00
Capitolo/Articolo 14465 /0 PLIS CAVALLERA-ACQUISTI								
Anno	Gestione Residui				Gestione Competenza			
	Iniziale	Pagato	Variazioni	Da Pagare	Assestato	Impegnato	Pagato	Da pagare
2009	1.329,20	1.329,20	0,00	0,00	0,00	0,00	0,00	0,00
Tot. Cap	1.329,20	1.329,20	0,00	0,00		0,00	0,00	0,00



## Elenco Residui : Anno 1982 a 2012 - Spesa

UEB 1090602 VOCE 0								
Capitolo/Articolo 14466 /0 PLIS CAVALLERA-ACQUISTI-CONTR.PROV.								
Anno	Gestione Residui				Gestione Competenza			
	Iniziale	Pagato	Variazioni	Da Pagare	Assestato	Impegnato	Pagato	Da pagare
2012	0,00	0,00	0,00	0,00	2.000,00	2.000,00	1.465,57	534,43
Tot. Cap	0,00	0,00	0,00	0,00		2.000,00	1.465,57	534,43
Tot. UEB	1.990,69	1.990,69	0,00	0,00		9.300,00	1.780,93	7.519,07
UEB 1090603 VOCE 0								
Capitolo/Articolo 14490 /0 VERDE PUBBLICO-PRESTAZIONI								
Anno	Gestione Residui				Gestione Competenza			
	Iniziale	Pagato	Variazioni	Da Pagare	Assestato	Impegnato	Pagato	Da pagare
2012	0,00	0,00	0,00	0,00	5.404,00	5.403,28	4.396,90	1.006,38
Tot. Cap	0,00	0,00	0,00	0,00		5.403,28	4.396,90	1.006,38
Capitolo/Articolo 14491 /0 PLIS CAVALLERA-PREST.SERV.								
Anno	Gestione Residui				Gestione Competenza			
	Iniziale	Pagato	Variazioni	Da Pagare	Assestato	Impegnato	Pagato	Da pagare
2009	217,00	0,00	0,00	217,00	0,00	0,00	0,00	0,00
2010	5.465,15	5.249,15	0,00	216,00	0,00	0,00	0,00	0,00
2011	16.916,43	7.348,10	6,77	9.561,56	0,00	0,00	0,00	0,00
2012	0,00	0,00	0,00	0,00	21.000,00	21.000,00	0,00	21.000,00
Tot. Cap	22.598,58	12.597,25	6,77	9.994,56		21.000,00	0,00	21.000,00
Capitolo/Articolo 14492 /0 PLIS CAVALLERA-PREST.SERV.-CONTR.PROV.								
Anno	Gestione Residui				Gestione Competenza			
	Iniziale	Pagato	Variazioni	Da Pagare	Assestato	Impegnato	Pagato	Da pagare
2011	21.565,44	13.654,04	0,00	7.911,40	0,00	0,00	0,00	0,00
2012	0,00	0,00	0,00	0,00	5.200,00	5.200,00	800,00	4.400,00
Tot. Cap	21.565,44	13.654,04	0,00	7.911,40		5.200,00	800,00	4.400,00
Capitolo/Articolo 14495 /0 MOBILITA' SOSTENIBILE-PRESTAZIONI								
Anno	Gestione Residui				Gestione Competenza			
	Iniziale	Pagato	Variazioni	Da Pagare	Assestato	Impegnato	Pagato	Da pagare
2012	0,00	0,00	0,00	0,00	0,00	0,00	0,00	0,00
Tot. Cap	0,00	0,00	0,00	0,00		0,00	0,00	0,00
Capitolo/Articolo 14498 /0 IMPIANTI FOTOVOLTAICI-PREST.SERVIZI								
Anno	Gestione Residui				Gestione Competenza			
	Iniziale	Pagato	Variazioni	Da Pagare	Assestato	Impegnato	Pagato	Da pagare
2011	248,88	248,88	0,00	0,00	0,00	0,00	0,00	0,00
2012	0,00	0,00	0,00	0,00	2.000,00	1.524,02	1.248,92	275,10
Tot. Cap	248,88	248,88	0,00	0,00		1.524,02	1.248,92	275,10
Capitolo/Articolo 14500 /0 INTERVENTI IN CAMPO ECOLOGICO								
Anno	Gestione Residui				Gestione Competenza			
	Iniziale	Pagato	Variazioni	Da Pagare	Assestato	Impegnato	Pagato	Da pagare
2004	660,96	0,00	0,00	660,96	0,00	0,00	0,00	0,00
Tot. Cap	660,96	0,00	0,00	660,96		0,00	0,00	0,00
Capitolo/Articolo 14540 /0 PARCHI E GIARDINI-UTENZE								
Anno	Gestione Residui				Gestione Competenza			
	Iniziale	Pagato	Variazioni	Da Pagare	Assestato	Impegnato	Pagato	Da pagare
2011	7,38	7,38	0,00	0,00	0,00	0,00	0,00	0,00
2012	0,00	0,00	0,00	0,00	1.000,00	660,94	575,26	85,68
Tot. Cap	7,38	7,38	0,00	0,00		660,94	575,26	85,68





## Elenco Residui : Anno 1982 a 2012 - Spesa

UEB 1090603 VOCE 0								
Capitolo/Articolo 14559 /0 GIARDINI-PRESTAZIONE SERVIZI								
Anno	Gestione Residui				Gestione Competenza			
	Iniziale	Pagato	Variazioni	Da Pagare	Assestato	Impegnato	Pagato	Da pagare
2005	5.702,40	0,00	5.702,40	0,00	0,00	0,00	0,00	0,00
2011	64.206,59	61.453,64	0,00	2.752,95	0,00	0,00	0,00	0,00
2012	0,00	0,00	0,00	0,00	424.813,00	424.807,55	376.288,65	48.518,90
<b>Tot. Cap</b>	<b>69.908,99</b>	<b>61.453,64</b>	<b>5.702,40</b>	<b>2.752,95</b>		<b>424.807,55</b>	<b>376.288,65</b>	<b>48.518,90</b>
Capitolo/Articolo 14620 /0 GIARDINI-AUTO-MANUTENZIONE								
Anno	Gestione Residui				Gestione Competenza			
	Iniziale	Pagato	Variazioni	Da Pagare	Assestato	Impegnato	Pagato	Da pagare
2010	2.000,00	0,00	2.000,00	0,00	0,00	0,00	0,00	0,00
2011	1.008,20	456,45	551,75	0,00	0,00	0,00	0,00	0,00
2012	0,00	0,00	0,00	0,00	1.650,00	1.452,00	961,75	490,25
<b>Tot. Cap</b>	<b>3.008,20</b>	<b>456,45</b>	<b>2.551,75</b>	<b>0,00</b>		<b>1.452,00</b>	<b>961,75</b>	<b>490,25</b>
Capitolo/Articolo 14640 /0 CANCELLAZIONE SCRITTE MURARIE								
Anno	Gestione Residui				Gestione Competenza			
	Iniziale	Pagato	Variazioni	Da Pagare	Assestato	Impegnato	Pagato	Da pagare
2011	499,79	499,79	0,00	0,00	0,00	0,00	0,00	0,00
2012	0,00	0,00	0,00	0,00	500,00	500,00	0,00	500,00
<b>Tot. Cap</b>	<b>499,79</b>	<b>499,79</b>	<b>0,00</b>	<b>0,00</b>		<b>500,00</b>	<b>0,00</b>	<b>500,00</b>
Capitolo/Articolo 14642 /0 SANIFICAZ.AMBIENTALE								
Anno	Gestione Residui				Gestione Competenza			
	Iniziale	Pagato	Variazioni	Da Pagare	Assestato	Impegnato	Pagato	Da pagare
2010	1.350,00	1.350,00	0,00	0,00	0,00	0,00	0,00	0,00
2011	3.390,10	3.390,10	0,00	0,00	0,00	0,00	0,00	0,00
2012	0,00	0,00	0,00	0,00	15.000,00	15.000,00	11.251,11	3.748,89
<b>Tot. Cap</b>	<b>4.740,10</b>	<b>4.740,10</b>	<b>0,00</b>	<b>0,00</b>		<b>15.000,00</b>	<b>11.251,11</b>	<b>3.748,89</b>
Capitolo/Articolo 14643 /0 AGENDA 21 SOVRALocale-PREST.SERVIZI								
Anno	Gestione Residui				Gestione Competenza			
	Iniziale	Pagato	Variazioni	Da Pagare	Assestato	Impegnato	Pagato	Da pagare
2002	542,50	0,00	542,50	0,00	0,00	0,00	0,00	0,00
2004	840,00	0,00	840,00	0,00	0,00	0,00	0,00	0,00
2008	14,48	0,00	14,48	0,00	0,00	0,00	0,00	0,00
2011	21.454,97	13.835,64	166,67	7.452,66	0,00	0,00	0,00	0,00
<b>Tot. Cap</b>	<b>22.851,95</b>	<b>13.835,64</b>	<b>1.563,65</b>	<b>7.452,66</b>		<b>0,00</b>	<b>0,00</b>	<b>0,00</b>
<b>Tot. UEB</b>	<b>146.090,27</b>	<b>107.493,17</b>	<b>9.824,57</b>	<b>28.772,53</b>		<b>475.547,79</b>	<b>395.522,59</b>	<b>80.025,20</b>
UEB 1090605 VOCE 4								
Capitolo/Articolo 14661 /0 AGENDA 21 LOCALE-QUOTA CARICO COMUNE								
Anno	Gestione Residui				Gestione Competenza			
	Iniziale	Pagato	Variazioni	Da Pagare	Assestato	Impegnato	Pagato	Da pagare
2012	0,00	0,00	0,00	0,00	0,00	0,00	0,00	0,00
<b>Tot. Cap</b>	<b>0,00</b>	<b>0,00</b>	<b>0,00</b>	<b>0,00</b>		<b>0,00</b>	<b>0,00</b>	<b>0,00</b>
<b>Tot. UEB</b>	<b>0,00</b>	<b>0,00</b>	<b>0,00</b>	<b>0,00</b>		<b>0,00</b>	<b>0,00</b>	<b>0,00</b>
UEB 1090605 VOCE 15								
Capitolo/Articolo 14660 /0 QUOTA CONSORZIO PARCO MOLGORA								
Anno	Gestione Residui				Gestione Competenza			
	Iniziale	Pagato	Variazioni	Da Pagare	Assestato	Impegnato	Pagato	Da pagare
2012	0,00	0,00	0,00	0,00	47.395,00	47.395,00	47.395,00	0,00
<b>Tot. Cap</b>	<b>0,00</b>	<b>0,00</b>	<b>0,00</b>	<b>0,00</b>		<b>47.395,00</b>	<b>47.395,00</b>	<b>0,00</b>



COMUNE VIMERCATE

## Elenco Residui : Anno 1982 a 2012 - Spesa

UEB 1090605 VOCE 15								
Tot. UEB		0,00	0,00	0,00	0,00	47.395,00	47.395,00	0,00
UEB 1090605 VOCE 18								
Capitolo/Articolo 14659 /0 SPORTELLI ENERGIA E AMBIENTE-QUOTA CARICO COMUNE								
Anno	Gestione Residui				Gestione Competenza			
	Iniziale	Pagato	Variazioni	Da Pagare	Assestato	Impegnato	Pagato	Da pagare
2011	6.439,50	6.439,50	0,00	0,00	0,00	0,00	0,00	0,00
2012	0,00	0,00	0,00	0,00	6.461,00	6.461,00	6.461,00	0,00
Tot. Cap	6.439,50	6.439,50	0,00	0,00		6.461,00	6.461,00	0,00
Tot. UEB	6.439,50	6.439,50	0,00	0,00		6.461,00	6.461,00	0,00
UEB 1090605 VOCE 19								
Capitolo/Articolo 14655 /0 PLIS CAVALLERA-RIMBORSI DIVERSI								
Anno	Gestione Residui				Gestione Competenza			
	Iniziale	Pagato	Variazioni	Da Pagare	Assestato	Impegnato	Pagato	Da pagare
2011	1.100,00	1.100,00	0,00	0,00	0,00	0,00	0,00	0,00
2012	0,00	0,00	0,00	0,00	4.000,00	4.000,00	4.000,00	0,00
Tot. Cap	1.100,00	1.100,00	0,00	0,00		4.000,00	4.000,00	0,00
Capitolo/Articolo 14662 /0 AGENDA 21 SOVRALocale-CONTRIBUTI TRASFERIM.								
Anno	Gestione Residui				Gestione Competenza			
	Iniziale	Pagato	Variazioni	Da Pagare	Assestato	Impegnato	Pagato	Da pagare
2009	500,00	0,00	0,00	500,00	0,00	0,00	0,00	0,00
2010	3.450,00	1.550,00	0,00	1.900,00	0,00	0,00	0,00	0,00
2011	5.000,00	0,00	0,00	5.000,00	0,00	0,00	0,00	0,00
Tot. Cap	8.950,00	1.550,00	0,00	7.400,00		0,00	0,00	0,00
Capitolo/Articolo 14665 /0 CONTR. ATTIVITA' IN CAMPO AMBIENTALE								
Anno	Gestione Residui				Gestione Competenza			
	Iniziale	Pagato	Variazioni	Da Pagare	Assestato	Impegnato	Pagato	Da pagare
2011	54.458,25	49.018,25	0,00	5.440,00	0,00	0,00	0,00	0,00
2012	0,00	0,00	0,00	0,00	59.060,00	59.056,69	4.068,35	54.988,34
Tot. Cap	54.458,25	49.018,25	0,00	5.440,00		59.056,69	4.068,35	54.988,34
Capitolo/Articolo 14666 /0 CONTRIBUTO-PLIS CAVALLERA								
Anno	Gestione Residui				Gestione Competenza			
	Iniziale	Pagato	Variazioni	Da Pagare	Assestato	Impegnato	Pagato	Da pagare
2012	0,00	0,00	0,00	0,00	10.100,00	10.084,52	10.084,52	0,00
Tot. Cap	0,00	0,00	0,00	0,00		10.084,52	10.084,52	0,00
Capitolo/Articolo 14670 /0 CEV-IMPIANTI FOTOVOLTAICI-TRASFERIMENTI								
Anno	Gestione Residui				Gestione Competenza			
	Iniziale	Pagato	Variazioni	Da Pagare	Assestato	Impegnato	Pagato	Da pagare
2011	1.244,48	1.244,48	0,00	0,00	0,00	0,00	0,00	0,00
2012	0,00	0,00	0,00	0,00	10.000,00	7.620,10	6.244,64	1.375,46
Tot. Cap	1.244,48	1.244,48	0,00	0,00		7.620,10	6.244,64	1.375,46
Tot. UEB	65.752,73	52.912,73	0,00	12.840,00		80.761,31	24.397,51	56.363,80
UEB 1090606 VOCE 1								
Capitolo/Articolo 14740 /0 AMM.MUTUI-Q.INT.AREA EX MAGAZZ.COM.LI M.N.116								
Anno	Gestione Residui				Gestione Competenza			
	Iniziale	Pagato	Variazioni	Da Pagare	Assestato	Impegnato	Pagato	Da pagare
2012	0,00	0,00	0,00	0,00	851,00	850,79	850,79	0,00
Tot. Cap	0,00	0,00	0,00	0,00		850,79	850,79	0,00
Tot. UEB	0,00	0,00	0,00	0,00		850,79	850,79	0,00



## Elenco Residui : Anno 1982 a 2012 - Spesa

UEB 1090607 VOCE 21								
Capitolo/Articolo 14741 /0 ECOLOGIA-IRAP								
Anno	Gestione Residui				Gestione Competenza			
	Iniziale	Pagato	Variazioni	Da Pagare	Assestato	Impegnato	Pagato	Da pagare
2012	0,00	0,00	0,00	0,00	6.995,00	6.852,63	6.852,63	0,00
Tot. Cap	0,00	0,00	0,00	0,00		6.852,63	6.852,63	0,00
Tot. UEB	0,00	0,00	0,00	0,00		6.852,63	6.852,63	0,00
UEB 1100101 VOCE 20								
Capitolo/Articolo 14760 /0 C.PSICO PEDAG.-PERS.R.-RETRIBUZIONI								
Anno	Gestione Residui				Gestione Competenza			
	Iniziale	Pagato	Variazioni	Da Pagare	Assestato	Impegnato	Pagato	Da pagare
2012	0,00	0,00	0,00	0,00	27.700,00	27.698,73	27.698,73	0,00
Tot. Cap	0,00	0,00	0,00	0,00		27.698,73	27.698,73	0,00
Capitolo/Articolo 15040 /0 AS.NIDO-PERS.R.-RETRIBUZIONI								
Anno	Gestione Residui				Gestione Competenza			
	Iniziale	Pagato	Variazioni	Da Pagare	Assestato	Impegnato	Pagato	Da pagare
2012	0,00	0,00	0,00	0,00	368.300,00	368.062,00	368.062,00	0,00
Tot. Cap	0,00	0,00	0,00	0,00		368.062,00	368.062,00	0,00
Tot. UEB	0,00	0,00	0,00	0,00		395.760,73	395.760,73	0,00
UEB 1100101 VOCE 21								
Capitolo/Articolo 14780 /0 C.PSICO PEDAG.-PERS.R.-ONERI ENTE								
Anno	Gestione Residui				Gestione Competenza			
	Iniziale	Pagato	Variazioni	Da Pagare	Assestato	Impegnato	Pagato	Da pagare
2012	0,00	0,00	0,00	0,00	7.539,00	7.538,20	7.538,20	0,00
Tot. Cap	0,00	0,00	0,00	0,00		7.538,20	7.538,20	0,00
Capitolo/Articolo 15060 /0 AS.NIDO-PERS.R.-ONERI ENTE								
Anno	Gestione Residui				Gestione Competenza			
	Iniziale	Pagato	Variazioni	Da Pagare	Assestato	Impegnato	Pagato	Da pagare
2012	0,00	0,00	0,00	0,00	100.280,00	100.252,07	100.252,07	0,00
Tot. Cap	0,00	0,00	0,00	0,00		100.252,07	100.252,07	0,00
Tot. UEB	0,00	0,00	0,00	0,00		107.790,27	107.790,27	0,00
UEB 1100102 VOCE 0								
Capitolo/Articolo 15240 /0 ASILI NIDO-ACQUISTI								
Anno	Gestione Residui				Gestione Competenza			
	Iniziale	Pagato	Variazioni	Da Pagare	Assestato	Impegnato	Pagato	Da pagare
2011	2.447,14	2.447,14	0,00	0,00	0,00	0,00	0,00	0,00
2012	0,00	0,00	0,00	0,00	8.300,00	5.402,03	4.330,27	1.071,76
Tot. Cap	2.447,14	2.447,14	0,00	0,00		5.402,03	4.330,27	1.071,76
Capitolo/Articolo 15280 /0 ASILI NIDO-VESTIARIO								
Anno	Gestione Residui				Gestione Competenza			
	Iniziale	Pagato	Variazioni	Da Pagare	Assestato	Impegnato	Pagato	Da pagare
2012	0,00	0,00	0,00	0,00	0,00	0,00	0,00	0,00
Tot. Cap	0,00	0,00	0,00	0,00		0,00	0,00	0,00
Tot. UEB	2.447,14	2.447,14	0,00	0,00		5.402,03	4.330,27	1.071,76
UEB 1100103 VOCE 0								



## Elenco Residui : Anno 1982 a 2012 - Spesa

UEB 1100103      VOCE 0								
Capitolo/Articolo 15300 /0 CENTRI ESTIVI MINORI-FUNZIONAMENTO								
Anno	Gestione Residui				Gestione Competenza			
	Iniziale	Pagato	Variazioni	Da Pagare	Assestato	Impegnato	Pagato	Da pagare
2011	79,62	30,00	49,62	0,00	0,00	0,00	0,00	0,00
2012	0,00	0,00	0,00	0,00	20.000,00	19.697,86	19.697,86	0,00
<b>Tot. Cap</b>	<b>79,62</b>	<b>30,00</b>	<b>49,62</b>	<b>0,00</b>		<b>19.697,86</b>	<b>19.697,86</b>	<b>0,00</b>
Capitolo/Articolo 15320 /0 CENTRI ESTIVI MINORI-CONTR.REG.								
Anno	Gestione Residui				Gestione Competenza			
	Iniziale	Pagato	Variazioni	Da Pagare	Assestato	Impegnato	Pagato	Da pagare
2010	2.478,44	0,00	0,00	2.478,44	0,00	0,00	0,00	0,00
<b>Tot. Cap</b>	<b>2.478,44</b>	<b>0,00</b>	<b>0,00</b>	<b>2.478,44</b>		<b>0,00</b>	<b>0,00</b>	<b>0,00</b>
Capitolo/Articolo 15370 /0 C.PSICO PEDAGOGICO-UTENZE								
Anno	Gestione Residui				Gestione Competenza			
	Iniziale	Pagato	Variazioni	Da Pagare	Assestato	Impegnato	Pagato	Da pagare
2011	4.387,56	4.343,14	44,42	0,00	0,00	0,00	0,00	0,00
2012	0,00	0,00	0,00	0,00	10.000,00	8.500,86	6.492,29	2.008,57
<b>Tot. Cap</b>	<b>4.387,56</b>	<b>4.343,14</b>	<b>44,42</b>	<b>0,00</b>		<b>8.500,86</b>	<b>6.492,29</b>	<b>2.008,57</b>
Capitolo/Articolo 15400 /0 C.PSICO PEDAG.-MANUT.LOCALI ED IMPIANTI								
Anno	Gestione Residui				Gestione Competenza			
	Iniziale	Pagato	Variazioni	Da Pagare	Assestato	Impegnato	Pagato	Da pagare
2010	146,53	146,53	0,00	0,00	0,00	0,00	0,00	0,00
2011	286,53	286,53	0,00	0,00	0,00	0,00	0,00	0,00
2012	0,00	0,00	0,00	0,00	1.200,00	1.199,60	876,16	323,44
<b>Tot. Cap</b>	<b>433,06</b>	<b>433,06</b>	<b>0,00</b>	<b>0,00</b>		<b>1.199,60</b>	<b>876,16</b>	<b>323,44</b>
Capitolo/Articolo 15420 /0 C.PSICO PEDAG.-CANONE PULIZIA								
Anno	Gestione Residui				Gestione Competenza			
	Iniziale	Pagato	Variazioni	Da Pagare	Assestato	Impegnato	Pagato	Da pagare
2011	2.999,48	2.999,48	0,00	0,00	0,00	0,00	0,00	0,00
2012	0,00	0,00	0,00	0,00	12.916,69	12.916,69	10.763,90	2.152,79
<b>Tot. Cap</b>	<b>2.999,48</b>	<b>2.999,48</b>	<b>0,00</b>	<b>0,00</b>		<b>12.916,69</b>	<b>10.763,90</b>	<b>2.152,79</b>
Capitolo/Articolo 15570 /0 ASILI NIDO-UTENZE								
Anno	Gestione Residui				Gestione Competenza			
	Iniziale	Pagato	Variazioni	Da Pagare	Assestato	Impegnato	Pagato	Da pagare
2011	9.964,72	9.964,72	0,00	0,00	0,00	0,00	0,00	0,00
2012	0,00	0,00	0,00	0,00	49.000,00	49.000,00	44.354,94	4.645,06
<b>Tot. Cap</b>	<b>9.964,72</b>	<b>9.964,72</b>	<b>0,00</b>	<b>0,00</b>		<b>49.000,00</b>	<b>44.354,94</b>	<b>4.645,06</b>
Capitolo/Articolo 15620 /0 ASILI NIDO-CANONE PULIZIA								
Anno	Gestione Residui				Gestione Competenza			
	Iniziale	Pagato	Variazioni	Da Pagare	Assestato	Impegnato	Pagato	Da pagare
2011	9.516,84	8.245,68	0,00	1.271,16	0,00	0,00	0,00	0,00
2012	0,00	0,00	0,00	0,00	21.999,80	21.999,80	13.312,41	8.687,39
<b>Tot. Cap</b>	<b>9.516,84</b>	<b>8.245,68</b>	<b>0,00</b>	<b>1.271,16</b>		<b>21.999,80</b>	<b>13.312,41</b>	<b>8.687,39</b>
Capitolo/Articolo 15640 /0 ASILI NIDO-MANUT.LOCALI IMPIANTI								
Anno	Gestione Residui				Gestione Competenza			
	Iniziale	Pagato	Variazioni	Da Pagare	Assestato	Impegnato	Pagato	Da pagare
2011	233,19	233,19	0,00	0,00	0,00	0,00	0,00	0,00
2012	0,00	0,00	0,00	0,00	1.000,00	974,81	954,00	20,81
<b>Tot. Cap</b>	<b>233,19</b>	<b>233,19</b>	<b>0,00</b>	<b>0,00</b>		<b>974,81</b>	<b>954,00</b>	<b>20,81</b>



## Elenco Residui : Anno 1982 a 2012 - Spesa

UEB 1100103 VOCE 0								
Capitolo/Articolo 15666 /0 ASILI NIDO-SOMMINISTRAZ.PASTI								
Anno	Gestione Residui				Gestione Competenza			
	Iniziale	Pagato	Variazioni	Da Pagare	Assestato	Impegnato	Pagato	Da pagare
2011	19.489,06	19.489,06	0,00	0,00	0,00	0,00	0,00	0,00
2012	0,00	0,00	0,00	0,00	71.100,00	71.100,00	51.311,63	19.788,37
<b>Tot. Cap</b>	<b>19.489,06</b>	<b>19.489,06</b>	<b>0,00</b>	<b>0,00</b>		<b>71.100,00</b>	<b>51.311,63</b>	<b>19.788,37</b>
Capitolo/Articolo 15666 /0 ASILI NIDO-PREST.SERV.								
Anno	Gestione Residui				Gestione Competenza			
	Iniziale	Pagato	Variazioni	Da Pagare	Assestato	Impegnato	Pagato	Da pagare
2011	1.400,00	1.400,00	0,00	0,00	0,00	0,00	0,00	0,00
2012	0,00	0,00	0,00	0,00	500,00	200,00	200,00	0,00
<b>Tot. Cap</b>	<b>1.400,00</b>	<b>1.400,00</b>	<b>0,00</b>	<b>0,00</b>		<b>200,00</b>	<b>200,00</b>	<b>0,00</b>
Capitolo/Articolo 15700 /0 ASSIST.MINORI DPR 616-CONTR.REG.								
Anno	Gestione Residui				Gestione Competenza			
	Iniziale	Pagato	Variazioni	Da Pagare	Assestato	Impegnato	Pagato	Da pagare
2006	1.598,90	0,00	0,00	1.598,90	0,00	0,00	0,00	0,00
2007	1.621,29	542,88	0,00	1.078,41	0,00	0,00	0,00	0,00
2008	5.122,38	1.370,72	0,00	3.751,66	0,00	0,00	0,00	0,00
2009	2.024,78	0,00	0,00	2.024,78	0,00	0,00	0,00	0,00
2010	20.035,23	2.146,28	0,00	17.888,95	0,00	0,00	0,00	0,00
2011	57.288,54	2.548,00	0,00	54.740,54	0,00	0,00	0,00	0,00
2012	0,00	0,00	0,00	0,00	20.000,00	20.000,00	0,00	20.000,00
<b>Tot. Cap</b>	<b>87.691,12</b>	<b>6.607,88</b>	<b>0,00</b>	<b>81.083,24</b>		<b>20.000,00</b>	<b>0,00</b>	<b>20.000,00</b>
Capitolo/Articolo 15720 /0 ASSIST.MINORI-ART.23 DPR 616/77								
Anno	Gestione Residui				Gestione Competenza			
	Iniziale	Pagato	Variazioni	Da Pagare	Assestato	Impegnato	Pagato	Da pagare
2009	5.085,36	0,00	0,00	5.085,36	0,00	0,00	0,00	0,00
2010	905,55	564,62	2,52	338,41	0,00	0,00	0,00	0,00
2011	46.117,94	41.265,12	2.057,41	2.795,41	0,00	0,00	0,00	0,00
2012	0,00	0,00	0,00	0,00	176.564,04	169.381,65	135.210,70	34.170,95
<b>Tot. Cap</b>	<b>52.108,85</b>	<b>41.829,74</b>	<b>2.059,93</b>	<b>8.219,18</b>		<b>169.381,65</b>	<b>135.210,70</b>	<b>34.170,95</b>
Capitolo/Articolo 15760 /0 COMUNITA' ALLOGGIO-MANUT.LOC.IMP.								
Anno	Gestione Residui				Gestione Competenza			
	Iniziale	Pagato	Variazioni	Da Pagare	Assestato	Impegnato	Pagato	Da pagare
2011	204,21	204,21	0,00	0,00	0,00	0,00	0,00	0,00
2012	0,00	0,00	0,00	0,00	1.000,00	1.000,00	876,66	123,34
<b>Tot. Cap</b>	<b>204,21</b>	<b>204,21</b>	<b>0,00</b>	<b>0,00</b>		<b>1.000,00</b>	<b>876,66</b>	<b>123,34</b>
<b>Tot. UEB</b>	<b>190.986,15</b>	<b>95.780,16</b>	<b>2.153,97</b>	<b>93.052,02</b>		<b>375.971,27</b>	<b>284.050,55</b>	<b>91.920,72</b>
UEB 1100105 VOCE 7								
Capitolo/Articolo 15805 /0 SERV.AFFIDO FAMILIARE L.285/97								
Anno	Gestione Residui				Gestione Competenza			
	Iniziale	Pagato	Variazioni	Da Pagare	Assestato	Impegnato	Pagato	Da pagare
2012	0,00	0,00	0,00	0,00	10.334,00	10.334,00	10.334,00	0,00
<b>Tot. Cap</b>	<b>0,00</b>	<b>0,00</b>	<b>0,00</b>	<b>0,00</b>		<b>10.334,00</b>	<b>10.334,00</b>	<b>0,00</b>
Capitolo/Articolo 15820 /0 SPAZIO NEUTRO-TRASFERIMENTI								
Anno	Gestione Residui				Gestione Competenza			
	Iniziale	Pagato	Variazioni	Da Pagare	Assestato	Impegnato	Pagato	Da pagare
2012	0,00	0,00	0,00	0,00	15.732,00	15.732,00	15.444,00	288,00
<b>Tot. Cap</b>	<b>0,00</b>	<b>0,00</b>	<b>0,00</b>	<b>0,00</b>		<b>15.732,00</b>	<b>15.444,00</b>	<b>288,00</b>



COMUNE VIMERCATE

## Elenco Residui : Anno 1982 a 2012 - Spesa

UEB 1100105 VOCE 7								
Capitolo/Articolo 15821 /0 COMUNITA' ALLOGGIO-TRASFERIMENTI								
Anno	Gestione Residui				Gestione Competenza			
	Iniziale	Pagato	Variazioni	Da Pagare	Assestato	Impegnato	Pagato	Da pagare
2012	0,00	0,00	0,00	0,00	2.461,00	2.461,00	2.461,00	0,00
Tot. Cap	0,00	0,00	0,00	0,00		2.461,00	2.461,00	0,00
Capitolo/Articolo 15825 /0 U.O.MINORI-TRASFERIMENTI								
Anno	Gestione Residui				Gestione Competenza			
	Iniziale	Pagato	Variazioni	Da Pagare	Assestato	Impegnato	Pagato	Da pagare
2012	0,00	0,00	0,00	0,00	8.736,00	8.736,00	8.736,00	0,00
Tot. Cap	0,00	0,00	0,00	0,00		8.736,00	8.736,00	0,00
Capitolo/Articolo 15827 /0 ASILI NIDO-TRASFERIMENTI								
Anno	Gestione Residui				Gestione Competenza			
	Iniziale	Pagato	Variazioni	Da Pagare	Assestato	Impegnato	Pagato	Da pagare
2012	0,00	0,00	0,00	0,00	5.400,00	5.400,00	5.400,00	0,00
Tot. Cap	0,00	0,00	0,00	0,00		5.400,00	5.400,00	0,00
Capitolo/Articolo 15840 /0 TUTELA MINORI-TRASFERIMENTI								
Anno	Gestione Residui				Gestione Competenza			
	Iniziale	Pagato	Variazioni	Da Pagare	Assestato	Impegnato	Pagato	Da pagare
2012	0,00	0,00	0,00	0,00	2.311,00	2.311,00	2.311,00	0,00
Tot. Cap	0,00	0,00	0,00	0,00		2.311,00	2.311,00	0,00
Tot. UEB	0,00	0,00	0,00	0,00		44.974,00	44.686,00	288,00
UEB 1100105 VOCE 19								
Capitolo/Articolo 15800 /0 INTERVENTI SULLA FAMIGLIA-AFFIDI								
Anno	Gestione Residui				Gestione Competenza			
	Iniziale	Pagato	Variazioni	Da Pagare	Assestato	Impegnato	Pagato	Da pagare
2011	3.506,38	3.506,38	0,00	0,00	0,00	0,00	0,00	0,00
2012	0,00	0,00	0,00	0,00	45.000,00	44.695,34	41.695,34	3.000,00
Tot. Cap	3.506,38	3.506,38	0,00	0,00		44.695,34	41.695,34	3.000,00
Capitolo/Articolo 15807 /0 INTEGRAZIONE RETTE NIDO GAIA								
Anno	Gestione Residui				Gestione Competenza			
	Iniziale	Pagato	Variazioni	Da Pagare	Assestato	Impegnato	Pagato	Da pagare
2012	0,00	0,00	0,00	0,00	3.000,00	3.000,00	3.000,00	0,00
Tot. Cap	0,00	0,00	0,00	0,00		3.000,00	3.000,00	0,00
Tot. UEB	3.506,38	3.506,38	0,00	0,00		47.695,34	44.695,34	3.000,00
UEB 1100107 VOCE 21								
Capitolo/Articolo 15861 /0 C.PSICO PEDAG.-IRAP								
Anno	Gestione Residui				Gestione Competenza			
	Iniziale	Pagato	Variazioni	Da Pagare	Assestato	Impegnato	Pagato	Da pagare
2012	0,00	0,00	0,00	0,00	2.408,00	2.407,35	2.407,35	0,00
Tot. Cap	0,00	0,00	0,00	0,00		2.407,35	2.407,35	0,00
Capitolo/Articolo 15862 /0 ASILI NIDO-IRAP								
Anno	Gestione Residui				Gestione Competenza			
	Iniziale	Pagato	Variazioni	Da Pagare	Assestato	Impegnato	Pagato	Da pagare
2012	0,00	0,00	0,00	0,00	5.000,00	5.000,00	3.323,43	1.676,57
Tot. Cap	0,00	0,00	0,00	0,00		5.000,00	3.323,43	1.676,57
Tot. UEB	0,00	0,00	0,00	0,00		7.407,35	5.730,78	1.676,57
UEB 1100203 VOCE 0								



COMUNE VIMERCATE

## Elenco Residui : Anno 1982 a 2012 - Spesa

UEB 1100203 VOCE 0								
Capitolo/Articolo 15900 /0 ANZIANI-GINNASTICA DOLCE								
Anno	Gestione Residui				Gestione Competenza			
	Iniziale	Pagato	Variazioni	Da Pagare	Assestato	Impegnato	Pagato	Da pagare
2011	1.447,65	1.447,65	0,00	0,00	0,00	0,00	0,00	0,00
2012	0,00	0,00	0,00	0,00	11.700,00	11.653,20	10.196,55	1.456,65
Tot. Cap	1.447,65	1.447,65	0,00	0,00		11.653,20	10.196,55	1.456,65
Tot. UEB	1.447,65	1.447,65	0,00	0,00		11.653,20	10.196,55	1.456,65
UEB 1100205 VOCE 7								
Capitolo/Articolo 15960 /0 INTERV.HANDICAPP.ADULTI-AZ. OSPEDALIERA								
Anno	Gestione Residui				Gestione Competenza			
	Iniziale	Pagato	Variazioni	Da Pagare	Assestato	Impegnato	Pagato	Da pagare
2011	3.282,17	3.282,17	0,00	0,00	0,00	0,00	0,00	0,00
2012	0,00	0,00	0,00	0,00	135.578,00	135.578,00	127.295,83	8.282,17
Tot. Cap	3.282,17	3.282,17	0,00	0,00		135.578,00	127.295,83	8.282,17
Capitolo/Articolo 15992 /0 OFFERTA SOCIALE-SERVIZIO SOCIALE								
Anno	Gestione Residui				Gestione Competenza			
	Iniziale	Pagato	Variazioni	Da Pagare	Assestato	Impegnato	Pagato	Da pagare
2011	4.500,00	4.500,00	0,00	0,00	0,00	0,00	0,00	0,00
2012	0,00	0,00	0,00	0,00	39.984,00	39.984,00	38.663,44	1.320,56
Tot. Cap	4.500,00	4.500,00	0,00	0,00		39.984,00	38.663,44	1.320,56
Capitolo/Articolo 15996 /0 CSE-TRASFERIMENTI								
Anno	Gestione Residui				Gestione Competenza			
	Iniziale	Pagato	Variazioni	Da Pagare	Assestato	Impegnato	Pagato	Da pagare
2012	0,00	0,00	0,00	0,00	26.640,00	26.640,00	26.640,00	0,00
Tot. Cap	0,00	0,00	0,00	0,00		26.640,00	26.640,00	0,00
Capitolo/Articolo 15997 /0 SIL-TRASFERIMENTI								
Anno	Gestione Residui				Gestione Competenza			
	Iniziale	Pagato	Variazioni	Da Pagare	Assestato	Impegnato	Pagato	Da pagare
2012	0,00	0,00	0,00	0,00	42.942,00	42.942,00	42.942,00	0,00
Tot. Cap	0,00	0,00	0,00	0,00		42.942,00	42.942,00	0,00
Capitolo/Articolo 15999 /0 OFFERTA SOCIALE- QUOTA CARICO COMUNE								
Anno	Gestione Residui				Gestione Competenza			
	Iniziale	Pagato	Variazioni	Da Pagare	Assestato	Impegnato	Pagato	Da pagare
2011	16,08	16,08	0,00	0,00	0,00	0,00	0,00	0,00
2012	0,00	0,00	0,00	0,00	37.225,00	37.225,00	37.208,92	16,08
Tot. Cap	16,08	16,08	0,00	0,00		37.225,00	37.208,92	16,08
Capitolo/Articolo 16003 /0 CDD VIMERCATE-TRASFERIMENTI								
Anno	Gestione Residui				Gestione Competenza			
	Iniziale	Pagato	Variazioni	Da Pagare	Assestato	Impegnato	Pagato	Da pagare
2011	3.048,72	3.048,72	0,00	0,00	0,00	0,00	0,00	0,00
2012	0,00	0,00	0,00	0,00	88.268,00	88.268,00	87.393,28	874,72
Tot. Cap	3.048,72	3.048,72	0,00	0,00		88.268,00	87.393,28	874,72
Tot. UEB	10.846,97	10.846,97	0,00	0,00		370.637,00	360.143,47	10.493,53
UEB 1100306 VOCE 15								
Capitolo/Articolo 16040 /0 AMM.CONTRIBUTO-QUOTA INTER.ORNAGO N.124								
Anno	Gestione Residui				Gestione Competenza			
	Iniziale	Pagato	Variazioni	Da Pagare	Assestato	Impegnato	Pagato	Da pagare
2012	0,00	0,00	0,00	0,00	565,00	564,26	564,26	0,00
Tot. Cap	0,00	0,00	0,00	0,00		564,26	564,26	0,00



COMUNE VIMERCATE

## Elenco Residui : Anno 1982 a 2012 - Spesa

UEB 1100306		VOCE 15						
Tot. UEB	0,00	0,00	0,00	0,00	564,26	564,26	0,00	
UEB 1100401		VOCE 20						
Capitolo/Articolo		16060	/0	ASSIST.SOCIALE-PERS.R.-RETRIBUZIONI				
Anno	Gestione Residui				Gestione Competenza			
	Iniziale	Pagato	Variazioni	Da Pagare	Assestato	Impegnato	Pagato	Da pagare
2012	0,00	0,00	0,00	0,00	217.790,00	217.352,97	217.352,97	0,00
Tot. Cap	0,00	0,00	0,00	0,00		217.352,97	217.352,97	0,00
Tot. UEB	0,00	0,00	0,00	0,00		217.352,97	217.352,97	0,00
UEB 1100401		VOCE 21						
Capitolo/Articolo		16080	/0	ASSIST.SOCIALE-PERS.R.-ONERI ENTE				
Anno	Gestione Residui				Gestione Competenza			
	Iniziale	Pagato	Variazioni	Da Pagare	Assestato	Impegnato	Pagato	Da pagare
2012	0,00	0,00	0,00	0,00	60.470,00	60.470,00	60.470,00	0,00
Tot. Cap	0,00	0,00	0,00	0,00		60.470,00	60.470,00	0,00
Tot. UEB	0,00	0,00	0,00	0,00		60.470,00	60.470,00	0,00
UEB 1100402		VOCE 0						
Capitolo/Articolo		16280	/0	ASS.DOM.ANZIANI-ACQUISTI				
Anno	Gestione Residui				Gestione Competenza			
	Iniziale	Pagato	Variazioni	Da Pagare	Assestato	Impegnato	Pagato	Da pagare
2012	0,00	0,00	0,00	0,00	600,00	392,42	192,19	200,23
Tot. Cap	0,00	0,00	0,00	0,00		392,42	192,19	200,23
Capitolo/Articolo		16301	/0	SERV.SOCIALI-ACQUISTI				
Anno	Gestione Residui				Gestione Competenza			
	Iniziale	Pagato	Variazioni	Da Pagare	Assestato	Impegnato	Pagato	Da pagare
2011	399,53	399,53	0,00	0,00	0,00	0,00	0,00	0,00
2012	0,00	0,00	0,00	0,00	500,00	104,01	104,01	0,00
Tot. Cap	399,53	399,53	0,00	0,00		104,01	104,01	0,00
Capitolo/Articolo		16305	/0	CORTE CRIVELLI-ACQUISTI				
Anno	Gestione Residui				Gestione Competenza			
	Iniziale	Pagato	Variazioni	Da Pagare	Assestato	Impegnato	Pagato	Da pagare
2011	277,95	277,95	0,00	0,00	0,00	0,00	0,00	0,00
2012	0,00	0,00	0,00	0,00	1.200,00	891,51	673,94	217,57
Tot. Cap	277,95	277,95	0,00	0,00		891,51	673,94	217,57
Tot. UEB	677,48	677,48	0,00	0,00		1.387,94	970,14	417,80
UEB 1100403		VOCE 0						
Capitolo/Articolo		16339	/0	SERV.ALLA PERSONA-MANIFESTI				
Anno	Gestione Residui				Gestione Competenza			
	Iniziale	Pagato	Variazioni	Da Pagare	Assestato	Impegnato	Pagato	Da pagare
2010	222,00	0,00	0,00	222,00	0,00	0,00	0,00	0,00
2011	935,20	847,00	0,00	88,20	0,00	0,00	0,00	0,00
2012	0,00	0,00	0,00	0,00	2.169,96	2.169,60	1.301,96	867,64
Tot. Cap	1.157,20	847,00	0,00	310,20		2.169,60	1.301,96	867,64
Capitolo/Articolo		16430	/0	SERV.SOCIALI-UTENZE				
Anno	Gestione Residui				Gestione Competenza			
	Iniziale	Pagato	Variazioni	Da Pagare	Assestato	Impegnato	Pagato	Da pagare
2011	10.568,51	10.568,51	0,00	0,00	0,00	0,00	0,00	0,00
2012	0,00	0,00	0,00	0,00	40.000,00	40.000,00	30.659,95	9.340,05
Tot. Cap	10.568,51	10.568,51	0,00	0,00		40.000,00	30.659,95	9.340,05





## Elenco Residui : Anno 1982 a 2012 - Spesa

UEB		1100403		VOCE		0		
Capitolo/Articolo		16431		/0		SERV.SOCIALI-PREST.SERV.		
Anno	Gestione Residui				Gestione Competenza			
	Iniziale	Pagato	Variazioni	Da Pagare	Assestato	Impegnato	Pagato	Da pagare
2010	480,00	0,00	480,00	0,00	0,00	0,00	0,00	0,00
2011	2.649,21	2.439,35	60,00	149,86	0,00	0,00	0,00	0,00
2012	0,00	0,00	0,00	0,00	8.000,00	5.566,24	2.990,33	2.575,91
Tot. Cap	3.129,21	2.439,35	540,00	149,86		5.566,24	2.990,33	2.575,91
Capitolo/Articolo		16460		/0		SERV.SOCIALI-AUTO-MANUTENZIONE		
Anno	Gestione Residui				Gestione Competenza			
	Iniziale	Pagato	Variazioni	Da Pagare	Assestato	Impegnato	Pagato	Da pagare
2011	1.376,42	1.376,42	0,00	0,00	0,00	0,00	0,00	0,00
2012	0,00	0,00	0,00	0,00	3.888,00	3.888,00	2.642,25	1.245,75
Tot. Cap	1.376,42	1.376,42	0,00	0,00		3.888,00	2.642,25	1.245,75
Capitolo/Articolo		16480		/0		CENTRI SOCIALI-MANUT.EDIFICI ED IMPIANTI		
Anno	Gestione Residui				Gestione Competenza			
	Iniziale	Pagato	Variazioni	Da Pagare	Assestato	Impegnato	Pagato	Da pagare
2007	648,00	0,00	0,00	648,00	0,00	0,00	0,00	0,00
2009	154,93	0,00	154,93	0,00	0,00	0,00	0,00	0,00
2011	929,32	929,32	0,00	0,00	0,00	0,00	0,00	0,00
2012	0,00	0,00	0,00	0,00	2.100,00	2.099,62	1.711,80	387,82
Tot. Cap	1.732,25	929,32	154,93	648,00		2.099,62	1.711,80	387,82
Capitolo/Articolo		16500		/0		CENTRI SOCIALI-MANUT.MOBILI ATTREZ.		
Anno	Gestione Residui				Gestione Competenza			
	Iniziale	Pagato	Variazioni	Da Pagare	Assestato	Impegnato	Pagato	Da pagare
2012	0,00	0,00	0,00	0,00	200,00	199,57	199,57	0,00
Tot. Cap	0,00	0,00	0,00	0,00		199,57	199,57	0,00
Capitolo/Articolo		16520		/0		CENTRO SOCIALE S.GEROLAMO-CANONE PULIZIA		
Anno	Gestione Residui				Gestione Competenza			
	Iniziale	Pagato	Variazioni	Da Pagare	Assestato	Impegnato	Pagato	Da pagare
2011	2.269,08	2.269,08	0,00	0,00	0,00	0,00	0,00	0,00
2012	0,00	0,00	0,00	0,00	9.772,41	9.772,41	8.143,70	1.628,71
Tot. Cap	2.269,08	2.269,08	0,00	0,00		9.772,41	8.143,70	1.628,71
Capitolo/Articolo		16540		/0		CENTRI SOCIALI-CANONE PULIZIA		
Anno	Gestione Residui				Gestione Competenza			
	Iniziale	Pagato	Variazioni	Da Pagare	Assestato	Impegnato	Pagato	Da pagare
2011	7.091,43	5.297,47	0,00	1.793,96	0,00	0,00	0,00	0,00
2012	0,00	0,00	0,00	0,00	21.365,01	21.365,01	17.804,30	3.560,71
Tot. Cap	7.091,43	5.297,47	0,00	1.793,96		21.365,01	17.804,30	3.560,71
Capitolo/Articolo		16550		/0		UNIVERSITA' TEMPO LIBERO-FUNZION.		
Anno	Gestione Residui				Gestione Competenza			
	Iniziale	Pagato	Variazioni	Da Pagare	Assestato	Impegnato	Pagato	Da pagare
2011	3.452,07	3.032,22	419,85	0,00	0,00	0,00	0,00	0,00
2012	0,00	0,00	0,00	0,00	14.000,00	13.964,40	6.582,33	7.382,07
Tot. Cap	3.452,07	3.032,22	419,85	0,00		13.964,40	6.582,33	7.382,07
Capitolo/Articolo		16650		/0		GEST.TUTELE E AMM.NI SOSTEGNO- PREST. SERV.		
Anno	Gestione Residui				Gestione Competenza			
	Iniziale	Pagato	Variazioni	Da Pagare	Assestato	Impegnato	Pagato	Da pagare
2011	520,00	520,00	0,00	0,00	0,00	0,00	0,00	0,00
2012	0,00	0,00	0,00	0,00	6.000,00	6.000,00	5.480,00	520,00
Tot. Cap	520,00	520,00	0,00	0,00		6.000,00	5.480,00	520,00



## Elenco Residui : Anno 1982 a 2012 - Spesa

UEB 1100403 VOCE 0								
Capitolo/Articolo 16660 /0 RICOVERO INABILI NON ABBIENTI								
Anno	Gestione Residui				Gestione Competenza			
	Iniziale	Pagato	Variazioni	Da Pagare	Assestato	Impegnato	Pagato	Da pagare
2011	36.321,78	36.321,44	0,34	0,00	0,00	0,00	0,00	0,00
2012	0,00	0,00	0,00	0,00	221.496,53	214.383,66	174.806,32	39.577,34
<b>Tot. Cap</b>	<b>36.321,78</b>	<b>36.321,44</b>	<b>0,34</b>	<b>0,00</b>		<b>214.383,66</b>	<b>174.806,32</b>	<b>39.577,34</b>
Capitolo/Articolo 16680 /0 BUONI PASTO-PERSONE NON ABBIENTI								
Anno	Gestione Residui				Gestione Competenza			
	Iniziale	Pagato	Variazioni	Da Pagare	Assestato	Impegnato	Pagato	Da pagare
2010	418,42	243,35	175,07	0,00	0,00	0,00	0,00	0,00
2011	1.800,00	879,90	217,86	702,24	0,00	0,00	0,00	0,00
2012	0,00	0,00	0,00	0,00	1.800,00	1.800,00	0,00	1.800,00
<b>Tot. Cap</b>	<b>2.218,42</b>	<b>1.123,25</b>	<b>392,93</b>	<b>702,24</b>		<b>1.800,00</b>	<b>0,00</b>	<b>1.800,00</b>
Capitolo/Articolo 16690 /0 CORTE CRIVELLI-ASSISTENZA ANZIANI								
Anno	Gestione Residui				Gestione Competenza			
	Iniziale	Pagato	Variazioni	Da Pagare	Assestato	Impegnato	Pagato	Da pagare
2011	11.273,18	11.273,18	0,00	0,00	0,00	0,00	0,00	0,00
2012	0,00	0,00	0,00	0,00	68.515,59	68.515,59	50.729,31	17.786,28
<b>Tot. Cap</b>	<b>11.273,18</b>	<b>11.273,18</b>	<b>0,00</b>	<b>0,00</b>		<b>68.515,59</b>	<b>50.729,31</b>	<b>17.786,28</b>
Capitolo/Articolo 16691 /0 CORTE CRIVELLI-REFEZIONE								
Anno	Gestione Residui				Gestione Competenza			
	Iniziale	Pagato	Variazioni	Da Pagare	Assestato	Impegnato	Pagato	Da pagare
2011	4.232,23	4.232,23	0,00	0,00	0,00	0,00	0,00	0,00
2012	0,00	0,00	0,00	0,00	30.000,00	28.147,01	20.423,67	7.723,34
<b>Tot. Cap</b>	<b>4.232,23</b>	<b>4.232,23</b>	<b>0,00</b>	<b>0,00</b>		<b>28.147,01</b>	<b>20.423,67</b>	<b>7.723,34</b>
Capitolo/Articolo 16713 /0 CENTRO LAVORO-CANONE PULIZIA								
Anno	Gestione Residui				Gestione Competenza			
	Iniziale	Pagato	Variazioni	Da Pagare	Assestato	Impegnato	Pagato	Da pagare
2011	322,35	322,35	0,00	0,00	0,00	0,00	0,00	0,00
2012	0,00	0,00	0,00	0,00	1.389,83	1.389,83	1.158,20	231,63
<b>Tot. Cap</b>	<b>322,35</b>	<b>322,35</b>	<b>0,00</b>	<b>0,00</b>		<b>1.389,83</b>	<b>1.158,20</b>	<b>231,63</b>
Capitolo/Articolo 16714 /0 CENTRO LAVORO SPORTELLO-CANONE PULIZIA								
Anno	Gestione Residui				Gestione Competenza			
	Iniziale	Pagato	Variazioni	Da Pagare	Assestato	Impegnato	Pagato	Da pagare
2011	322,35	322,35	0,00	0,00	0,00	0,00	0,00	0,00
2012	0,00	0,00	0,00	0,00	1.389,83	1.389,83	1.158,20	231,63
<b>Tot. Cap</b>	<b>322,35</b>	<b>322,35</b>	<b>0,00</b>	<b>0,00</b>		<b>1.389,83</b>	<b>1.158,20</b>	<b>231,63</b>
Capitolo/Articolo 16720 /0 ASSIST.DOMICILIARE ANZIANI								
Anno	Gestione Residui				Gestione Competenza			
	Iniziale	Pagato	Variazioni	Da Pagare	Assestato	Impegnato	Pagato	Da pagare
2011	20.042,42	20.042,42	0,00	0,00	0,00	0,00	0,00	0,00
2012	0,00	0,00	0,00	0,00	200.000,00	199.588,95	152.042,76	47.546,19
<b>Tot. Cap</b>	<b>20.042,42</b>	<b>20.042,42</b>	<b>0,00</b>	<b>0,00</b>		<b>199.588,95</b>	<b>152.042,76</b>	<b>47.546,19</b>



## Elenco Residui : Anno 1982 a 2012 - Spesa

UEB 1100403 VOCE 0								
Capitolo/Articolo 16721 /0 ASS.DOM.ANZIANI-CONTR.REG.								
Anno	Gestione Residui				Gestione Competenza			
	Iniziale	Pagato	Variazioni	Da Pagare	Assestato	Impegnato	Pagato	Da pagare
2007	7.596,95	2.117,50	0,00	5.479,45	0,00	0,00	0,00	0,00
2008	16.614,04	0,00	0,00	16.614,04	0,00	0,00	0,00	0,00
2009	15.206,10	0,00	0,00	15.206,10	0,00	0,00	0,00	0,00
2010	22.838,93	0,00	0,00	22.838,93	0,00	0,00	0,00	0,00
2011	8.868,82	4.492,13	0,00	4.376,69	0,00	0,00	0,00	0,00
2012	0,00	0,00	0,00	0,00	19.003,66	19.003,66	0,00	19.003,66
<b>Tot. Cap</b>	<b>71.124,84</b>	<b>6.609,63</b>	<b>0,00</b>	<b>64.515,21</b>		<b>19.003,66</b>	<b>0,00</b>	<b>19.003,66</b>
Capitolo/Articolo 16735 /0 MENSE SCOL.-SOMMINISTR.PASTI								
Anno	Gestione Residui				Gestione Competenza			
	Iniziale	Pagato	Variazioni	Da Pagare	Assestato	Impegnato	Pagato	Da pagare
2011	123.854,71	123.162,71	692,00	0,00	0,00	0,00	0,00	0,00
2012	0,00	0,00	0,00	0,00	230.000,00	229.799,41	124.918,01	104.881,40
<b>Tot. Cap</b>	<b>123.854,71</b>	<b>123.162,71</b>	<b>692,00</b>	<b>0,00</b>		<b>229.799,41</b>	<b>124.918,01</b>	<b>104.881,40</b>
Capitolo/Articolo 16745 /0 INSERIMENTO DISABILI IN STRUTTURE DIURNE								
Anno	Gestione Residui				Gestione Competenza			
	Iniziale	Pagato	Variazioni	Da Pagare	Assestato	Impegnato	Pagato	Da pagare
2011	26.378,15	26.378,15	0,00	0,00	0,00	0,00	0,00	0,00
2012	0,00	0,00	0,00	0,00	101.480,26	101.400,02	80.755,14	20.644,88
<b>Tot. Cap</b>	<b>26.378,15</b>	<b>26.378,15</b>	<b>0,00</b>	<b>0,00</b>		<b>101.400,02</b>	<b>80.755,14</b>	<b>20.644,88</b>
Capitolo/Articolo 16786 /0 SERVIZI SOCIALI-SPESE LEGALI								
Anno	Gestione Residui				Gestione Competenza			
	Iniziale	Pagato	Variazioni	Da Pagare	Assestato	Impegnato	Pagato	Da pagare
2010	2.573,12	2.573,12	0,00	0,00	0,00	0,00	0,00	0,00
2011	5.000,00	2.226,03	0,00	2.773,97	0,00	0,00	0,00	0,00
2012	0,00	0,00	0,00	0,00	8.600,00	8.600,00	0,00	8.600,00
<b>Tot. Cap</b>	<b>7.573,12</b>	<b>4.799,15</b>	<b>0,00</b>	<b>2.773,97</b>		<b>8.600,00</b>	<b>0,00</b>	<b>8.600,00</b>
<b>Tot. UEB</b>	<b>334.959,72</b>	<b>261.866,23</b>	<b>2.200,05</b>	<b>70.893,44</b>		<b>979.042,81</b>	<b>683.507,80</b>	<b>295.535,01</b>
UEB 1100405 VOCE 7								
Capitolo/Articolo 16804 /0 CSE PICCOLI-TRASFERIMENTI								
Anno	Gestione Residui				Gestione Competenza			
	Iniziale	Pagato	Variazioni	Da Pagare	Assestato	Impegnato	Pagato	Da pagare
2011	14.903,45	14.903,45	0,00	0,00	0,00	0,00	0,00	0,00
2012	0,00	0,00	0,00	0,00	129.437,00	129.437,00	94.533,55	34.903,45
<b>Tot. Cap</b>	<b>14.903,45</b>	<b>14.903,45</b>	<b>0,00</b>	<b>0,00</b>		<b>129.437,00</b>	<b>94.533,55</b>	<b>34.903,45</b>
Capitolo/Articolo 16808 /0 O.S.-SPAZIO GIOVANI-QUOTA A CARICO COMUNE								
Anno	Gestione Residui				Gestione Competenza			
	Iniziale	Pagato	Variazioni	Da Pagare	Assestato	Impegnato	Pagato	Da pagare
2011	3.070,77	3.048,12	22,65	0,00	0,00	0,00	0,00	0,00
<b>Tot. Cap</b>	<b>3.070,77</b>	<b>3.048,12</b>	<b>22,65</b>	<b>0,00</b>		<b>0,00</b>	<b>0,00</b>	<b>0,00</b>
Capitolo/Articolo 16809 /0 SERV.ASS.MINORI/HANDICAP.-TRASF.AZIENDA								
Anno	Gestione Residui				Gestione Competenza			
	Iniziale	Pagato	Variazioni	Da Pagare	Assestato	Impegnato	Pagato	Da pagare
2011	150.326,80	150.326,80	0,00	0,00	0,00	0,00	0,00	0,00
2012	0,00	0,00	0,00	0,00	410.000,00	410.000,00	283.840,02	126.159,98
<b>Tot. Cap</b>	<b>150.326,80</b>	<b>150.326,80</b>	<b>0,00</b>	<b>0,00</b>		<b>410.000,00</b>	<b>283.840,02</b>	<b>126.159,98</b>



## Elenco Residui : Anno 1982 a 2012 - Spesa

UEB 1100405 VOCE 7								
Capitolo/Articolo 16970 /0 SCUOLA LABORATORIO-TRASFERIMENTI								
Anno	Gestione Residui				Gestione Competenza			
	Iniziale	Pagato	Variazioni	Da Pagare	Assestato	Impegnato	Pagato	Da pagare
2012	0,00	0,00	0,00	0,00	800,00	800,00	800,00	0,00
Tot. Cap	0,00	0,00	0,00	0,00		800,00	800,00	0,00
Tot. UEB	168.301,02	168.278,37	22,65	0,00		540.237,00	379.173,57	161.063,43
UEB 1100405 VOCE 19								
Capitolo/Articolo 16800 /0 ASS.DOM. HANDICAPPATI - CONTR.REGIONALE								
Anno	Gestione Residui				Gestione Competenza			
	Iniziale	Pagato	Variazioni	Da Pagare	Assestato	Impegnato	Pagato	Da pagare
2011	22.124,16	21.912,58	211,58	0,00	0,00	0,00	0,00	0,00
Tot. Cap	22.124,16	21.912,58	211,58	0,00		0,00	0,00	0,00
Capitolo/Articolo 16810 /0 RETTE RICOVERO-CONTRIBUTO A PARENTI								
Anno	Gestione Residui				Gestione Competenza			
	Iniziale	Pagato	Variazioni	Da Pagare	Assestato	Impegnato	Pagato	Da pagare
2009	8.758,84	0,00	0,00	8.758,84	0,00	0,00	0,00	0,00
2010	8.400,00	0,00	0,00	8.400,00	0,00	0,00	0,00	0,00
2011	8.800,00	0,00	0,00	8.800,00	0,00	0,00	0,00	0,00
2012	0,00	0,00	0,00	0,00	98.500,00	96.744,00	87.944,00	8.800,00
Tot. Cap	25.958,84	0,00	0,00	25.958,84		96.744,00	87.944,00	8.800,00
Capitolo/Articolo 16830 /0 CENTRO PER IL LAVORO-CONTRIBUTO								
Anno	Gestione Residui				Gestione Competenza			
	Iniziale	Pagato	Variazioni	Da Pagare	Assestato	Impegnato	Pagato	Da pagare
2012	0,00	0,00	0,00	0,00	6.460,00	6.460,00	6.460,00	0,00
Tot. Cap	0,00	0,00	0,00	0,00		6.460,00	6.460,00	0,00
Capitolo/Articolo 16831 /0 CENTRO PER IL LAVORO-SPORTELLO-CONTR.								
Anno	Gestione Residui				Gestione Competenza			
	Iniziale	Pagato	Variazioni	Da Pagare	Assestato	Impegnato	Pagato	Da pagare
2012	0,00	0,00	0,00	0,00	16.800,00	16.799,00	16.799,00	0,00
Tot. Cap	0,00	0,00	0,00	0,00		16.799,00	16.799,00	0,00
Capitolo/Articolo 16841 /0 SAN GEROLAMO-CONTRIBUTO								
Anno	Gestione Residui				Gestione Competenza			
	Iniziale	Pagato	Variazioni	Da Pagare	Assestato	Impegnato	Pagato	Da pagare
2011	1.000,00	1.000,00	0,00	0,00	0,00	0,00	0,00	0,00
2012	0,00	0,00	0,00	0,00	1.000,00	1.000,00	0,00	1.000,00
Tot. Cap	1.000,00	1.000,00	0,00	0,00		1.000,00	0,00	1.000,00
Capitolo/Articolo 16844 /0 FONDO SOCIALE COM.LE LEGGE 431/98								
Anno	Gestione Residui				Gestione Competenza			
	Iniziale	Pagato	Variazioni	Da Pagare	Assestato	Impegnato	Pagato	Da pagare
2010	23.747,15	23.747,15	0,00	0,00	0,00	0,00	0,00	0,00
2011	90.429,68	84.199,24	0,00	6.230,44	0,00	0,00	0,00	0,00
2012	0,00	0,00	0,00	0,00	70.000,00	25.476,78	0,00	25.476,78
Tot. Cap	114.176,83	107.946,39	0,00	6.230,44		25.476,78	0,00	25.476,78
Capitolo/Articolo 16890 /0 ASSISTENZA GENERICA-CONTRIBUTI								
Anno	Gestione Residui				Gestione Competenza			
	Iniziale	Pagato	Variazioni	Da Pagare	Assestato	Impegnato	Pagato	Da pagare
2011	8.857,65	8.857,65	0,00	0,00	0,00	0,00	0,00	0,00
2012	0,00	0,00	0,00	0,00	60.000,00	59.999,99	47.982,88	12.017,11
Tot. Cap	8.857,65	8.857,65	0,00	0,00		59.999,99	47.982,88	12.017,11



COMUNE VIMERCATE

## Elenco Residui : Anno 1982 a 2012 - Spesa

UEB 1100405 VOCE 19								
Capitolo/Articolo 16919 /0 CONTRIBUTO AFFITTO-QUOTA A CARICO COMUNE								
Anno	Gestione Residui				Gestione Competenza			
	Iniziale	Pagato	Variazioni	Da Pagare	Assestato	Impegnato	Pagato	Da pagare
2010	4.865,22	4.721,11	144,11	0,00	0,00	0,00	0,00	0,00
2011	29.300,00	20.417,69	8.882,31	0,00	0,00	0,00	0,00	0,00
2012	0,00	0,00	0,00	0,00	29.300,00	29.300,00	0,00	29.300,00
<b>Tot. Cap</b>	<b>34.165,22</b>	<b>25.138,80</b>	<b>9.026,42</b>	<b>0,00</b>		<b>29.300,00</b>	<b>0,00</b>	<b>29.300,00</b>
Capitolo/Articolo 16940 /0 TSR-AGEVOLAZIONI ARTT. 11 12 13 REGOL. COM.								
Anno	Gestione Residui				Gestione Competenza			
	Iniziale	Pagato	Variazioni	Da Pagare	Assestato	Impegnato	Pagato	Da pagare
2012	0,00	0,00	0,00	0,00	9.000,00	8.955,26	8.955,26	0,00
<b>Tot. Cap</b>	<b>0,00</b>	<b>0,00</b>	<b>0,00</b>	<b>0,00</b>		<b>8.955,26</b>	<b>8.955,26</b>	<b>0,00</b>
Capitolo/Articolo 16960 /0 FONDO ASSISTENZA URGENTE								
Anno	Gestione Residui				Gestione Competenza			
	Iniziale	Pagato	Variazioni	Da Pagare	Assestato	Impegnato	Pagato	Da pagare
2011	163,62	163,62	0,00	0,00	0,00	0,00	0,00	0,00
2012	0,00	0,00	0,00	0,00	775,00	67,91	0,00	67,91
<b>Tot. Cap</b>	<b>163,62</b>	<b>163,62</b>	<b>0,00</b>	<b>0,00</b>		<b>67,91</b>	<b>0,00</b>	<b>67,91</b>
Capitolo/Articolo 16975 /0 COFINANZIAMENTO PROGETTI-CONTRIBUTI								
Anno	Gestione Residui				Gestione Competenza			
	Iniziale	Pagato	Variazioni	Da Pagare	Assestato	Impegnato	Pagato	Da pagare
2011	10.000,00	10.000,00	0,00	0,00	0,00	0,00	0,00	0,00
2012	0,00	0,00	0,00	0,00	20.000,00	15.000,00	0,00	15.000,00
<b>Tot. Cap</b>	<b>10.000,00</b>	<b>10.000,00</b>	<b>0,00</b>	<b>0,00</b>		<b>15.000,00</b>	<b>0,00</b>	<b>15.000,00</b>
Capitolo/Articolo 16980 /0 CONTRIBUTO ASSOC.ASSISTENZ.E PATRONATI								
Anno	Gestione Residui				Gestione Competenza			
	Iniziale	Pagato	Variazioni	Da Pagare	Assestato	Impegnato	Pagato	Da pagare
2011	19.000,00	19.000,00	0,00	0,00	0,00	0,00	0,00	0,00
2012	0,00	0,00	0,00	0,00	15.900,00	15.900,00	12.400,00	3.500,00
<b>Tot. Cap</b>	<b>19.000,00</b>	<b>19.000,00</b>	<b>0,00</b>	<b>0,00</b>		<b>15.900,00</b>	<b>12.400,00</b>	<b>3.500,00</b>
Capitolo/Articolo 17000 /0 RIMB.SPESE AD ASSOCIAZ.ASSISTENZIALI E ALTRI								
Anno	Gestione Residui				Gestione Competenza			
	Iniziale	Pagato	Variazioni	Da Pagare	Assestato	Impegnato	Pagato	Da pagare
2010	2.500,05	2.500,00	0,05	0,00	0,00	0,00	0,00	0,00
2011	437,45	437,40	0,05	0,00	0,00	0,00	0,00	0,00
2012	0,00	0,00	0,00	0,00	28.150,00	27.286,40	22.786,40	4.500,00
<b>Tot. Cap</b>	<b>2.937,50</b>	<b>2.937,40</b>	<b>0,10</b>	<b>0,00</b>		<b>27.286,40</b>	<b>22.786,40</b>	<b>4.500,00</b>
<b>Tot. UEB</b>	<b>238.383,82</b>	<b>196.956,44</b>	<b>9.238,10</b>	<b>32.189,28</b>		<b>302.989,34</b>	<b>203.327,54</b>	<b>99.661,80</b>
UEB 1100407 VOCE 21								
Capitolo/Articolo 17031 /0 ASSIST.SOCIALE-IRAP								
Anno	Gestione Residui				Gestione Competenza			
	Iniziale	Pagato	Variazioni	Da Pagare	Assestato	Impegnato	Pagato	Da pagare
2012	0,00	0,00	0,00	0,00	18.910,00	18.910,00	18.910,00	0,00
<b>Tot. Cap</b>	<b>0,00</b>	<b>0,00</b>	<b>0,00</b>	<b>0,00</b>		<b>18.910,00</b>	<b>18.910,00</b>	<b>0,00</b>
<b>Tot. UEB</b>	<b>0,00</b>	<b>0,00</b>	<b>0,00</b>	<b>0,00</b>		<b>18.910,00</b>	<b>18.910,00</b>	<b>0,00</b>
UEB 1100407 VOCE 29								



COMUNE VIMERCATE

## Elenco Residui : Anno 1982 a 2012 - Spesa

UEB 1100407 VOCE 29								
Capitolo/Articolo 17033 /0 SAN GEROLAMO-SIAE								
Anno	Gestione Residui				Gestione Competenza			
	Iniziale	Pagato	Variazioni	Da Pagare	Assestato	Impegnato	Pagato	Da pagare
2012	0,00	0,00	0,00	0,00	750,00	746,00	746,00	0,00
Tot. Cap	0,00	0,00	0,00	0,00		746,00	746,00	0,00
Tot. UEB	0,00	0,00	0,00	0,00		746,00	746,00	0,00

UEB 1100501 VOCE 20								
Capitolo/Articolo 17040 /0 CIMITERI-PERS.R.-RETRIBUZIONI								
Anno	Gestione Residui				Gestione Competenza			
	Iniziale	Pagato	Variazioni	Da Pagare	Assestato	Impegnato	Pagato	Da pagare
2012	0,00	0,00	0,00	0,00	39.503,00	38.013,42	38.013,42	0,00
Tot. Cap	0,00	0,00	0,00	0,00		38.013,42	38.013,42	0,00
Tot. UEB	0,00	0,00	0,00	0,00		38.013,42	38.013,42	0,00

UEB 1100501 VOCE 21								
Capitolo/Articolo 17060 /0 CIMITERI-PERS.R.-ONERI ENTE								
Anno	Gestione Residui				Gestione Competenza			
	Iniziale	Pagato	Variazioni	Da Pagare	Assestato	Impegnato	Pagato	Da pagare
2012	0,00	0,00	0,00	0,00	10.868,00	10.392,11	10.392,11	0,00
Tot. Cap	0,00	0,00	0,00	0,00		10.392,11	10.392,11	0,00
Tot. UEB	0,00	0,00	0,00	0,00		10.392,11	10.392,11	0,00

UEB 1100502 VOCE 0								
Capitolo/Articolo 17130 /0 ILLUMINAZIONE VOTIVA-ACQUISTI								
Anno	Gestione Residui				Gestione Competenza			
	Iniziale	Pagato	Variazioni	Da Pagare	Assestato	Impegnato	Pagato	Da pagare
2012	0,00	0,00	0,00	0,00	1.500,00	1.500,00	1.500,00	0,00
Tot. Cap	0,00	0,00	0,00	0,00		1.500,00	1.500,00	0,00

Capitolo/Articolo 17140 /0 CIMITERI-ACQ.MATERIALI VARI								
Anno	Gestione Residui				Gestione Competenza			
	Iniziale	Pagato	Variazioni	Da Pagare	Assestato	Impegnato	Pagato	Da pagare
2011	2.200,00	0,00	0,00	2.200,00	0,00	0,00	0,00	0,00
2012	0,00	0,00	0,00	0,00	1.800,00	1.799,80	106,80	1.693,00
Tot. Cap	2.200,00	0,00	0,00	2.200,00		1.799,80	106,80	1.693,00
Tot. UEB	2.200,00	0,00	0,00	2.200,00		3.299,80	1.606,80	1.693,00

UEB 1100503 VOCE 0								
Capitolo/Articolo 17170 /0 CIMITERI-UTENZE								
Anno	Gestione Residui				Gestione Competenza			
	Iniziale	Pagato	Variazioni	Da Pagare	Assestato	Impegnato	Pagato	Da pagare
2011	2.196,04	2.196,04	0,00	0,00	0,00	0,00	0,00	0,00
2012	0,00	0,00	0,00	0,00	9.000,00	6.767,86	4.990,85	1.777,01
Tot. Cap	2.196,04	2.196,04	0,00	0,00		6.767,86	4.990,85	1.777,01

Capitolo/Articolo 17201 /0 ILLUMINAZIONE VOTIVA-UTENZE								
Anno	Gestione Residui				Gestione Competenza			
	Iniziale	Pagato	Variazioni	Da Pagare	Assestato	Impegnato	Pagato	Da pagare
2011	1.773,42	1.773,42	0,00	0,00	0,00	0,00	0,00	0,00
2012	0,00	0,00	0,00	0,00	20.000,00	12.338,27	10.314,26	2.024,01
Tot. Cap	1.773,42	1.773,42	0,00	0,00		12.338,27	10.314,26	2.024,01



COMUNE VIMERCATE

## Elenco Residui : Anno 1982 a 2012 - Spesa

UEB 1100503 VOCE 0								
Capitolo/Articolo 17202 /0 ILLUMINAZIONE VOTIVA-PREST.SERV.								
Anno	Gestione Residui				Gestione Competenza			
	Iniziale	Pagato	Variazioni	Da Pagare	Assestato	Impegnato	Pagato	Da pagare
2012	0,00	0,00	0,00	0,00	5.500,00	5.500,00	5.358,20	141,80
<b>Tot. Cap</b>	<b>0,00</b>	<b>0,00</b>	<b>0,00</b>	<b>0,00</b>		<b>5.500,00</b>	<b>5.358,20</b>	<b>141,80</b>
Capitolo/Articolo 17210 /0 CIMITERI-CANONE PULIZIA								
Anno	Gestione Residui				Gestione Competenza			
	Iniziale	Pagato	Variazioni	Da Pagare	Assestato	Impegnato	Pagato	Da pagare
2011	1.923,48	1.923,48	0,00	0,00	0,00	0,00	0,00	0,00
2012	0,00	0,00	0,00	0,00	8.284,89	8.284,89	6.904,10	1.380,79
<b>Tot. Cap</b>	<b>1.923,48</b>	<b>1.923,48</b>	<b>0,00</b>	<b>0,00</b>		<b>8.284,89</b>	<b>6.904,10</b>	<b>1.380,79</b>
Capitolo/Articolo 17260 /0 CIMITERI-MANUT.IMMOBILI IMPIANTI								
Anno	Gestione Residui				Gestione Competenza			
	Iniziale	Pagato	Variazioni	Da Pagare	Assestato	Impegnato	Pagato	Da pagare
2007	1.140,00	0,00	0,00	1.140,00	0,00	0,00	0,00	0,00
2010	876,00	876,00	0,00	0,00	0,00	0,00	0,00	0,00
2011	691,20	691,20	0,00	0,00	0,00	0,00	0,00	0,00
2012	0,00	0,00	0,00	0,00	21.000,00	20.975,35	17.623,53	3.351,82
<b>Tot. Cap</b>	<b>2.707,20</b>	<b>1.567,20</b>	<b>0,00</b>	<b>1.140,00</b>		<b>20.975,35</b>	<b>17.623,53</b>	<b>3.351,82</b>
Capitolo/Articolo 17300 /0 CIMITERI-AUTO-MANUTENZIONE								
Anno	Gestione Residui				Gestione Competenza			
	Iniziale	Pagato	Variazioni	Da Pagare	Assestato	Impegnato	Pagato	Da pagare
2009	19,90	0,00	19,90	0,00	0,00	0,00	0,00	0,00
2010	500,00	0,00	500,00	0,00	0,00	0,00	0,00	0,00
2011	378,61	180,00	198,61	0,00	0,00	0,00	0,00	0,00
2012	0,00	0,00	0,00	0,00	500,00	500,00	375,03	124,97
<b>Tot. Cap</b>	<b>898,51</b>	<b>180,00</b>	<b>718,51</b>	<b>0,00</b>		<b>500,00</b>	<b>375,03</b>	<b>124,97</b>
Capitolo/Articolo 17330 /0 ILLUMINAZIONE VOTIVA-MANUTENZIONE								
Anno	Gestione Residui				Gestione Competenza			
	Iniziale	Pagato	Variazioni	Da Pagare	Assestato	Impegnato	Pagato	Da pagare
2012	0,00	0,00	0,00	0,00	9.000,00	9.000,00	6.161,55	2.838,45
<b>Tot. Cap</b>	<b>0,00</b>	<b>0,00</b>	<b>0,00</b>	<b>0,00</b>		<b>9.000,00</b>	<b>6.161,55</b>	<b>2.838,45</b>
Capitolo/Articolo 17360 /0 SERV.FUNEBRI-SPESE DIVERSE-CREMAZIONI								
Anno	Gestione Residui				Gestione Competenza			
	Iniziale	Pagato	Variazioni	Da Pagare	Assestato	Impegnato	Pagato	Da pagare
2008	437,05	0,00	0,00	437,05	0,00	0,00	0,00	0,00
<b>Tot. Cap</b>	<b>437,05</b>	<b>0,00</b>	<b>0,00</b>	<b>437,05</b>		<b>0,00</b>	<b>0,00</b>	<b>0,00</b>
Capitolo/Articolo 17380 /0 CIMITERI-INUMAZIONI CAMPO COMUNE								
Anno	Gestione Residui				Gestione Competenza			
	Iniziale	Pagato	Variazioni	Da Pagare	Assestato	Impegnato	Pagato	Da pagare
2010	364,57	364,57	0,00	0,00	0,00	0,00	0,00	0,00
2011	3.205,30	1.108,93	2.096,37	0,00	0,00	0,00	0,00	0,00
2012	0,00	0,00	0,00	0,00	7.700,00	7.694,47	4.531,98	3.162,49
<b>Tot. Cap</b>	<b>3.569,87</b>	<b>1.473,50</b>	<b>2.096,37</b>	<b>0,00</b>		<b>7.694,47</b>	<b>4.531,98</b>	<b>3.162,49</b>



COMUNE VIMERCATE

## Elenco Residui : Anno 1982 a 2012 - Spesa

UEB 1100503 VOCE 0								
Capitolo/Articolo 17381 /0 CIMITERI-TUMULAZIONI								
Anno	Gestione Residui				Gestione Competenza			
	Iniziale	Pagato	Variazioni	Da Pagare	Assestato	Impegnato	Pagato	Da pagare
2010	6.660,66	1.404,29	0,00	5.256,37	0,00	0,00	0,00	0,00
2011	19.502,66	19.152,07	350,59	0,00	0,00	0,00	0,00	0,00
2012	0,00	0,00	0,00	0,00	65.000,00	64.678,91	36.867,83	27.811,08
Tot. Cap	26.163,32	20.556,36	350,59	5.256,37		64.678,91	36.867,83	27.811,08
Tot. UEB	39.668,89	29.670,00	3.165,47	6.833,42		135.739,75	93.127,33	42.612,42
UEB 1100506 VOCE 1								
Capitolo/Articolo 17400 /0 AMM.MUTUI- Q.INT. CIMITERO CAPOL. M.N.78								
Anno	Gestione Residui				Gestione Competenza			
	Iniziale	Pagato	Variazioni	Da Pagare	Assestato	Impegnato	Pagato	Da pagare
2012	0,00	0,00	0,00	0,00	905,00	904,42	904,42	0,00
Tot. Cap	0,00	0,00	0,00	0,00		904,42	904,42	0,00
Capitolo/Articolo 17420 /0 AMM.MUTUI-Q.INT.COLOMBARI CIMITERO VIM.MN.121								
Anno	Gestione Residui				Gestione Competenza			
	Iniziale	Pagato	Variazioni	Da Pagare	Assestato	Impegnato	Pagato	Da pagare
2012	0,00	0,00	0,00	0,00	1.703,00	1.702,45	1.702,45	0,00
Tot. Cap	0,00	0,00	0,00	0,00		1.702,45	1.702,45	0,00
Capitolo/Articolo 17440 /0 AMM.MUTUI-Q.INT.CAMPATA C CIM.CAPOLUOGO M.N.114								
Anno	Gestione Residui				Gestione Competenza			
	Iniziale	Pagato	Variazioni	Da Pagare	Assestato	Impegnato	Pagato	Da pagare
2012	0,00	0,00	0,00	0,00	3.052,00	3.051,33	3.051,33	0,00
Tot. Cap	0,00	0,00	0,00	0,00		3.051,33	3.051,33	0,00
Tot. UEB	0,00	0,00	0,00	0,00		5.658,20	5.658,20	0,00
UEB 1100507 VOCE 21								
Capitolo/Articolo 17451 /0 CIMITERI-IRAP								
Anno	Gestione Residui				Gestione Competenza			
	Iniziale	Pagato	Variazioni	Da Pagare	Assestato	Impegnato	Pagato	Da pagare
2012	0,00	0,00	0,00	0,00	1.821,00	1.553,08	1.553,08	0,00
Tot. Cap	0,00	0,00	0,00	0,00		1.553,08	1.553,08	0,00
Tot. UEB	0,00	0,00	0,00	0,00		1.553,08	1.553,08	0,00
UEB 1110106 VOCE 1								
Capitolo/Articolo 17490 /0 AMM.MUTUI-Q.INTERESSI BENI E ATTR. N. 135								
Anno	Gestione Residui				Gestione Competenza			
	Iniziale	Pagato	Variazioni	Da Pagare	Assestato	Impegnato	Pagato	Da pagare
2012	0,00	0,00	0,00	0,00	22,00	21,76	21,76	0,00
Tot. Cap	0,00	0,00	0,00	0,00		21,76	21,76	0,00
Tot. UEB	0,00	0,00	0,00	0,00		21,76	21,76	0,00
UEB 1110503 VOCE 0								
Capitolo/Articolo 17580 /0 POLITICHE DEL COMMERCIO								
Anno	Gestione Residui				Gestione Competenza			
	Iniziale	Pagato	Variazioni	Da Pagare	Assestato	Impegnato	Pagato	Da pagare
2012	0,00	0,00	0,00	0,00	6.000,00	6.000,00	6.000,00	0,00
Tot. Cap	0,00	0,00	0,00	0,00		6.000,00	6.000,00	0,00
Tot. UEB	0,00	0,00	0,00	0,00		6.000,00	6.000,00	0,00
UEB 1110606 VOCE 1								





## Elenco Residui : Anno 1982 a 2012 - Spesa

UEB 1110606 VOCE 1								
Capitolo/Articolo 17620 /0 AMM.MUTUI-QUOTA INT. P.I.P. M.N.94								
Anno	Gestione Residui				Gestione Competenza			
	Iniziale	Pagato	Variazioni	Da Pagare	Assestato	Impegnato	Pagato	Da pagare
2012	0,00	0,00	0,00	0,00	13.141,00	13.140,63	13.140,63	0,00
Tot. Cap	0,00	0,00	0,00	0,00		13.140,63	13.140,63	0,00
Tot. UEB	0,00	0,00	0,00	0,00		13.140,63	13.140,63	0,00

UEB 1120603 VOCE 0								
Capitolo/Articolo 17701 /0 MANUTENZIONE HARDWARE E SOFTWARE								
Anno	Gestione Residui				Gestione Competenza			
	Iniziale	Pagato	Variazioni	Da Pagare	Assestato	Impegnato	Pagato	Da pagare
2008	2.438,40	0,00	2.438,40	0,00	0,00	0,00	0,00	0,00
2009	13.414,33	884,81	1.600,00	10.929,52	0,00	0,00	0,00	0,00
2011	40.608,74	14.549,04	169,33	25.890,37	0,00	0,00	0,00	0,00
2012	0,00	0,00	0,00	0,00	87.000,00	76.897,96	62.909,07	13.988,89
Tot. Cap	56.461,47	15.433,85	4.207,73	36.819,89		76.897,96	62.909,07	13.988,89

Capitolo/Articolo 17704 /0 ASS.INFORMATICA HARDWARE E SOFTWARE								
Anno	Gestione Residui				Gestione Competenza			
	Iniziale	Pagato	Variazioni	Da Pagare	Assestato	Impegnato	Pagato	Da pagare
2008	600,02	600,00	0,02	0,00	0,00	0,00	0,00	0,00
2011	15.420,40	4.692,38	0,00	10.728,02	0,00	0,00	0,00	0,00
2012	0,00	0,00	0,00	0,00	45.000,00	45.000,00	21.297,23	23.702,77
Tot. Cap	16.020,42	5.292,38	0,02	10.728,02		45.000,00	21.297,23	23.702,77
Tot. UEB	72.481,89	20.726,23	4.207,75	47.547,91		121.897,96	84.206,30	37.691,66
Tot. Titolo	4.119.402,14	2.656.431,22	167.819,27	1.295.151,65		18.692.825,83	15.900.753,02	2.792.072,81

**Titolo 2**

UEB 2010205 VOCE 62								
Capitolo/Articolo 18040 /0 ACQUISTO MOBILI E ARREDI UFFICI								
Anno	Gestione Residui				Gestione Competenza			
	Iniziale	Pagato	Variazioni	Da Pagare	Assestato	Impegnato	Pagato	Da pagare
2006	5.500,00	0,00	0,00	5.500,00	0,00	0,00	0,00	0,00
2007	2.347,66	0,00	0,00	2.347,66	0,00	0,00	0,00	0,00
2008	1.039,96	541,00	0,00	498,96	0,00	0,00	0,00	0,00
2009	1.000,00	723,58	0,00	276,42	0,00	0,00	0,00	0,00
2010	10.000,00	0,00	0,00	10.000,00	0,00	0,00	0,00	0,00
2011	5.553,96	0,00	0,00	5.553,96	0,00	0,00	0,00	0,00
Tot. Cap	25.441,58	1.264,58	0,00	24.177,00		0,00	0,00	0,00

Capitolo/Articolo 18055 /0 D.LGS. 81/2008-ACQUISTI								
Anno	Gestione Residui				Gestione Competenza			
	Iniziale	Pagato	Variazioni	Da Pagare	Assestato	Impegnato	Pagato	Da pagare
2003	6.000,00	0,00	0,00	6.000,00	0,00	0,00	0,00	0,00
2005	4.470,93	0,00	0,00	4.470,93	0,00	0,00	0,00	0,00
2010	5.326,12	0,00	0,00	5.326,12	0,00	0,00	0,00	0,00
2011	5.000,00	0,00	0,00	5.000,00	0,00	0,00	0,00	0,00
Tot. Cap	20.797,05	0,00	0,00	20.797,05		0,00	0,00	0,00

Capitolo/Articolo 18058 /0 SEGRETERIA-ACQ.MOBILI E ATTREZZATURE								
Anno	Gestione Residui				Gestione Competenza			
	Iniziale	Pagato	Variazioni	Da Pagare	Assestato	Impegnato	Pagato	Da pagare
2008	4.680,00	2.160,00	2.520,00	0,00	0,00	0,00	0,00	0,00
Tot. Cap	4.680,00	2.160,00	2.520,00	0,00		0,00	0,00	0,00



## Elenco Residui : Anno 1982 a 2012 - Spesa

UEB 2010205 VOCE 62								
Capitolo/Articolo 18060 /0 ATTREZZ.E PROGRAMMI INFORMATICI								
Anno	Gestione Residui				Gestione Competenza			
	Iniziale	Pagato	Variazioni	Da Pagare	Assestato	Impegnato	Pagato	Da pagare
2008	600,00	0,00	0,00	600,00	0,00	0,00	0,00	0,00
2010	1.500,47	0,00	0,00	1.500,47	0,00	0,00	0,00	0,00
2011	10.000,00	0,00	0,00	10.000,00	0,00	0,00	0,00	0,00
2012	0,00	0,00	0,00	0,00	70.000,00	70.000,00	0,00	70.000,00
<b>Tot. Cap</b>	<b>12.100,47</b>	<b>0,00</b>	<b>0,00</b>	<b>12.100,47</b>		<b>70.000,00</b>	<b>0,00</b>	<b>70.000,00</b>
Capitolo/Articolo 18061 /0 PROG.INFORMATIZZ.-ATTREZZ.RETE								
Anno	Gestione Residui				Gestione Competenza			
	Iniziale	Pagato	Variazioni	Da Pagare	Assestato	Impegnato	Pagato	Da pagare
2008	1.777,88	0,00	0,00	1.777,88	0,00	0,00	0,00	0,00
2010	20.000,00	0,00	0,00	20.000,00	0,00	0,00	0,00	0,00
2011	20.000,00	0,00	0,00	20.000,00	0,00	0,00	0,00	0,00
2012	0,00	0,00	0,00	0,00	20.000,00	20.000,00	0,00	20.000,00
<b>Tot. Cap</b>	<b>41.777,88</b>	<b>0,00</b>	<b>0,00</b>	<b>41.777,88</b>		<b>20.000,00</b>	<b>0,00</b>	<b>20.000,00</b>
Capitolo/Articolo 18062 /0 SPAZIO CITTA'-ACQ.MOBILI E ATTREZZATURE								
Anno	Gestione Residui				Gestione Competenza			
	Iniziale	Pagato	Variazioni	Da Pagare	Assestato	Impegnato	Pagato	Da pagare
2005	3.540,00	0,00	0,00	3.540,00	0,00	0,00	0,00	0,00
2006	51,24	0,00	0,00	51,24	0,00	0,00	0,00	0,00
2008	9.767,68	0,00	0,00	9.767,68	0,00	0,00	0,00	0,00
2010	2.800,00	2.400,00	0,00	400,00	0,00	0,00	0,00	0,00
2011	10.000,00	0,00	0,00	10.000,00	0,00	0,00	0,00	0,00
2012	0,00	0,00	0,00	0,00	10.000,00	10.000,00	0,00	10.000,00
<b>Tot. Cap</b>	<b>26.158,92</b>	<b>2.400,00</b>	<b>0,00</b>	<b>23.758,92</b>		<b>10.000,00</b>	<b>0,00</b>	<b>10.000,00</b>
Capitolo/Articolo 18063 /0 PERSONALE-ACQUISTO ATTREZZATURE								
Anno	Gestione Residui				Gestione Competenza			
	Iniziale	Pagato	Variazioni	Da Pagare	Assestato	Impegnato	Pagato	Da pagare
2011	951,11	951,11	0,00	0,00	0,00	0,00	0,00	0,00
2012	0,00	0,00	0,00	0,00	2.000,00	2.000,00	886,88	1.113,12
<b>Tot. Cap</b>	<b>951,11</b>	<b>951,11</b>	<b>0,00</b>	<b>0,00</b>		<b>2.000,00</b>	<b>886,88</b>	<b>1.113,12</b>
Capitolo/Articolo 18064 /0 ACQUISTO ATTREZZATURE-UFFICI								
Anno	Gestione Residui				Gestione Competenza			
	Iniziale	Pagato	Variazioni	Da Pagare	Assestato	Impegnato	Pagato	Da pagare
1998	94,25	0,00	0,00	94,25	0,00	0,00	0,00	0,00
2012	0,00	0,00	0,00	0,00	5.000,00	5.000,00	0,00	5.000,00
<b>Tot. Cap</b>	<b>94,25</b>	<b>0,00</b>	<b>0,00</b>	<b>94,25</b>		<b>5.000,00</b>	<b>0,00</b>	<b>5.000,00</b>
Capitolo/Articolo 18065 /0 ARCHIVIO/PROT.-ACQUISTO ATTREZZATURE								
Anno	Gestione Residui				Gestione Competenza			
	Iniziale	Pagato	Variazioni	Da Pagare	Assestato	Impegnato	Pagato	Da pagare
2003	269,72	0,00	0,00	269,72	0,00	0,00	0,00	0,00
<b>Tot. Cap</b>	<b>269,72</b>	<b>0,00</b>	<b>0,00</b>	<b>269,72</b>		<b>0,00</b>	<b>0,00</b>	<b>0,00</b>
<b>Tot. UEB</b>	<b>132.270,98</b>	<b>6.775,69</b>	<b>2.520,00</b>	<b>122.975,29</b>		<b>107.000,00</b>	<b>886,88</b>	<b>106.113,12</b>
UEB 2010501 VOCE 0								



COMUNE VIMERCATE

## Elenco Residui : Anno 1982 a 2012 - Spesa

UEB 2010501 VOCE 0								
Capitolo/Articolo 18120 /0 UFFICI COMUNALI-INTERV.STRAORDINARI								
Anno	Gestione Residui				Gestione Competenza			
	Iniziale	Pagato	Variazioni	Da Pagare	Assestato	Impegnato	Pagato	Da pagare
2005	3.290,49	0,00	0,00	3.290,49	0,00	0,00	0,00	0,00
2006	40.217,69	0,00	0,00	40.217,69	0,00	0,00	0,00	0,00
2011	46.679,07	9.726,05	0,00	36.953,02	0,00	0,00	0,00	0,00
<b>Tot. Cap</b>	<b>90.187,25</b>	<b>9.726,05</b>	<b>0,00</b>	<b>80.461,20</b>		<b>0,00</b>	<b>0,00</b>	<b>0,00</b>
Capitolo/Articolo 18126 /0 MAGAZZINI COM.LI-INTERV.STRAORDINARI								
Anno	Gestione Residui				Gestione Competenza			
	Iniziale	Pagato	Variazioni	Da Pagare	Assestato	Impegnato	Pagato	Da pagare
2005	1.799,63	0,00	0,00	1.799,63	0,00	0,00	0,00	0,00
2011	20.000,00	0,00	0,00	20.000,00	0,00	0,00	0,00	0,00
<b>Tot. Cap</b>	<b>21.799,63</b>	<b>0,00</b>	<b>0,00</b>	<b>21.799,63</b>		<b>0,00</b>	<b>0,00</b>	<b>0,00</b>
Capitolo/Articolo 18130 /0 VILLA SOTTOCASA-PROG.RISTRUT.-ALA SUD								
Anno	Gestione Residui				Gestione Competenza			
	Iniziale	Pagato	Variazioni	Da Pagare	Assestato	Impegnato	Pagato	Da pagare
2004	1.841,81	718,20	0,00	1.123,61	0,00	0,00	0,00	0,00
2006	1.597,97	1.512,50	0,00	85,47	0,00	0,00	0,00	0,00
2010	350.000,00	0,00	0,00	350.000,00	0,00	0,00	0,00	0,00
<b>Tot. Cap</b>	<b>353.439,78</b>	<b>2.230,70</b>	<b>0,00</b>	<b>351.209,08</b>		<b>0,00</b>	<b>0,00</b>	<b>0,00</b>
Capitolo/Articolo 18160 /0 CASE COMUNALI-INTERVENTI STRAORDINARI								
Anno	Gestione Residui				Gestione Competenza			
	Iniziale	Pagato	Variazioni	Da Pagare	Assestato	Impegnato	Pagato	Da pagare
2006	18.631,46	0,00	0,00	18.631,46	0,00	0,00	0,00	0,00
2009	4.553,00	0,00	0,00	4.553,00	0,00	0,00	0,00	0,00
2010	135.000,00	33.178,35	0,00	101.821,65	0,00	0,00	0,00	0,00
2011	11.943,00	0,00	11.943,00	0,00	0,00	0,00	0,00	0,00
<b>Tot. Cap</b>	<b>170.127,46</b>	<b>33.178,35</b>	<b>11.943,00</b>	<b>125.006,11</b>		<b>0,00</b>	<b>0,00</b>	<b>0,00</b>
Capitolo/Articolo 18180 /0 CENTRI CIVICI-INTERV.STRAORDINARI								
Anno	Gestione Residui				Gestione Competenza			
	Iniziale	Pagato	Variazioni	Da Pagare	Assestato	Impegnato	Pagato	Da pagare
2005	2.047,68	0,00	0,00	2.047,68	0,00	0,00	0,00	0,00
2009	3.991,24	0,00	0,00	3.991,24	0,00	0,00	0,00	0,00
2011	60.000,00	0,00	0,00	60.000,00	0,00	0,00	0,00	0,00
<b>Tot. Cap</b>	<b>66.038,92</b>	<b>0,00</b>	<b>0,00</b>	<b>66.038,92</b>		<b>0,00</b>	<b>0,00</b>	<b>0,00</b>
<b>Tot. UEB</b>	<b>701.593,04</b>	<b>45.135,10</b>	<b>11.943,00</b>	<b>644.514,94</b>		<b>0,00</b>	<b>0,00</b>	<b>0,00</b>
UEB 2010505 VOCE 62								
Capitolo/Articolo 18199 /0 EDIFICI COM.LI-ACQUISTI								
Anno	Gestione Residui				Gestione Competenza			
	Iniziale	Pagato	Variazioni	Da Pagare	Assestato	Impegnato	Pagato	Da pagare
2006	5.000,00	5.000,00	0,00	0,00	0,00	0,00	0,00	0,00
2007	3.584,16	2.687,00	0,00	897,16	0,00	0,00	0,00	0,00
2008	1.000,00	1.000,00	0,00	0,00	0,00	0,00	0,00	0,00
2010	10.000,00	773,00	0,00	9.227,00	0,00	0,00	0,00	0,00
<b>Tot. Cap</b>	<b>19.584,16</b>	<b>9.460,00</b>	<b>0,00</b>	<b>10.124,16</b>		<b>0,00</b>	<b>0,00</b>	<b>0,00</b>



## Elenco Residui : Anno 1982 a 2012 - Spesa

UEB 2010505 VOCE 62								
Capitolo/Articolo 18201 /0 MUST-ACQUISTO ATTREZZATURE								
Anno	Gestione Residui				Gestione Competenza			
	Iniziale	Pagato	Variazioni	Da Pagare	Assestato	Impegnato	Pagato	Da pagare
2005	14.193,21	12.210,00	0,00	1.983,21	0,00	0,00	0,00	0,00
2011	7.709,26	3.012,00	0,00	4.697,26	0,00	0,00	0,00	0,00
Tot. Cap	21.902,47	15.222,00	0,00	6.680,47		0,00	0,00	0,00
Capitolo/Articolo 18204 /0 UFF.GEST.TERRITORIO-ACQ.ATTREZZATURE								
Anno	Gestione Residui				Gestione Competenza			
	Iniziale	Pagato	Variazioni	Da Pagare	Assestato	Impegnato	Pagato	Da pagare
2008	1.000,00	0,00	0,00	1.000,00	0,00	0,00	0,00	0,00
2010	3.000,00	0,00	0,00	3.000,00	0,00	0,00	0,00	0,00
2011	2.000,00	0,00	0,00	2.000,00	0,00	0,00	0,00	0,00
Tot. Cap	6.000,00	0,00	0,00	6.000,00		0,00	0,00	0,00
Tot. UEB	47.486,63	24.682,00	0,00	22.804,63		0,00	0,00	0,00
UEB 2010506 VOCE 0								
Capitolo/Articolo 18205 /0 PALAZZO TROTTI-SPESE TECNICHE								
Anno	Gestione Residui				Gestione Competenza			
	Iniziale	Pagato	Variazioni	Da Pagare	Assestato	Impegnato	Pagato	Da pagare
2005	14.246,94	0,00	0,00	14.246,94	0,00	0,00	0,00	0,00
2006	4.000,00	0,00	0,00	4.000,00	0,00	0,00	0,00	0,00
Tot. Cap	18.246,94	0,00	0,00	18.246,94		0,00	0,00	0,00
Capitolo/Articolo 18206 /0 VILLA SOTTOCASA-PROG.RISTRUT.-ALA SUD- INCARICHI								
Anno	Gestione Residui				Gestione Competenza			
	Iniziale	Pagato	Variazioni	Da Pagare	Assestato	Impegnato	Pagato	Da pagare
2001	991,59	0,00	0,00	991,59	0,00	0,00	0,00	0,00
2005	1.164,71	0,00	0,00	1.164,71	0,00	0,00	0,00	0,00
2006	18.154,64	0,00	0,00	18.154,64	0,00	0,00	0,00	0,00
2010	23.275,88	12.187,56	0,00	11.088,32	0,00	0,00	0,00	0,00
Tot. Cap	43.586,82	12.187,56	0,00	31.399,26		0,00	0,00	0,00
Capitolo/Articolo 18211 /0 MUST-SPESE TECNICHE								
Anno	Gestione Residui				Gestione Competenza			
	Iniziale	Pagato	Variazioni	Da Pagare	Assestato	Impegnato	Pagato	Da pagare
2005	7.522,21	7.522,21	0,00	0,00	0,00	0,00	0,00	0,00
Tot. Cap	7.522,21	7.522,21	0,00	0,00		0,00	0,00	0,00
Capitolo/Articolo 18214 /0 EDIFICI COM.LI-PROG.RIQUALIFICAZIONE ENERGETICA								
Anno	Gestione Residui				Gestione Competenza			
	Iniziale	Pagato	Variazioni	Da Pagare	Assestato	Impegnato	Pagato	Da pagare
2010	118.000,00	0,00	0,00	118.000,00	0,00	0,00	0,00	0,00
2011	15.000,00	0,00	0,00	15.000,00	0,00	0,00	0,00	0,00
Tot. Cap	133.000,00	0,00	0,00	133.000,00		0,00	0,00	0,00
Capitolo/Articolo 18215 /0 CASE COMUNALI-SPESE TECNICHE								
Anno	Gestione Residui				Gestione Competenza			
	Iniziale	Pagato	Variazioni	Da Pagare	Assestato	Impegnato	Pagato	Da pagare
2003	2.680,25	0,00	0,00	2.680,25	0,00	0,00	0,00	0,00
2010	4.970,00	0,00	0,00	4.970,00	0,00	0,00	0,00	0,00
Tot. Cap	7.650,25	0,00	0,00	7.650,25		0,00	0,00	0,00
Tot. UEB	210.006,22	19.709,77	0,00	190.296,45		0,00	0,00	0,00
UEB 2010507 VOCE 19								



COMUNE VIMERCATE

## Elenco Residui : Anno 1982 a 2012 - Spesa

UEB 2010507 VOCE 19								
Capitolo/Articolo 18226 /0 CASE COMUNALI-INTERV.MANUT.STRAORD.								
Anno	Gestione Residui				Gestione Competenza			
	Iniziale	Pagato	Variazioni	Da Pagare	Assestato	Impegnato	Pagato	Da pagare
2010	716,93	0,00	0,00	716,93	0,00	0,00	0,00	0,00
2011	30.000,00	0,00	0,00	30.000,00	0,00	0,00	0,00	0,00
2012	0,00	0,00	0,00	0,00	30.000,00	30.000,00	0,00	30.000,00
Tot. Cap	30.716,93	0,00	0,00	30.716,93		30.000,00	0,00	30.000,00
Tot. UEB	30.716,93	0,00	0,00	30.716,93		30.000,00	0,00	30.000,00
UEB 2010605 VOCE 62								
Capitolo/Articolo 18260 /0 GEST.TERR.-ACQUISTO AUTO								
Anno	Gestione Residui				Gestione Competenza			
	Iniziale	Pagato	Variazioni	Da Pagare	Assestato	Impegnato	Pagato	Da pagare
2002	459,26	0,00	459,26	0,00	0,00	0,00	0,00	0,00
2003	1.360,14	0,00	1.360,14	0,00	0,00	0,00	0,00	0,00
Tot. Cap	1.819,40	0,00	1.819,40	0,00		0,00	0,00	0,00
Tot. UEB	1.819,40	0,00	1.819,40	0,00		0,00	0,00	0,00
UEB 2010606 VOCE 0								
Capitolo/Articolo 18301 /0 GESTIONE TERRITORIO-SPESE TECNICHE								
Anno	Gestione Residui				Gestione Competenza			
	Iniziale	Pagato	Variazioni	Da Pagare	Assestato	Impegnato	Pagato	Da pagare
2007	280,00	0,00	0,00	280,00	0,00	0,00	0,00	0,00
2008	2.446,40	0,00	0,00	2.446,40	0,00	0,00	0,00	0,00
2009	10.836,13	1.211,26	0,00	9.624,87	0,00	0,00	0,00	0,00
2010	78.287,60	0,00	0,00	78.287,60	0,00	0,00	0,00	0,00
2011	80.000,00	19.118,00	0,00	60.882,00	0,00	0,00	0,00	0,00
Tot. Cap	171.850,13	20.329,26	0,00	151.520,87		0,00	0,00	0,00
Tot. UEB	171.850,13	20.329,26	0,00	151.520,87		0,00	0,00	0,00
UEB 2010807 VOCE 19								
Capitolo/Articolo 18400 /0 FONDO 8% SERV.RELIGIOSI L.R.20/92								
Anno	Gestione Residui				Gestione Competenza			
	Iniziale	Pagato	Variazioni	Da Pagare	Assestato	Impegnato	Pagato	Da pagare
2007	15.650,00	10.300,00	0,00	5.350,00	0,00	0,00	0,00	0,00
2008	37.815,00	10.000,00	0,00	27.815,00	0,00	0,00	0,00	0,00
2009	30.100,00	14.664,20	0,00	15.435,80	0,00	0,00	0,00	0,00
2010	167.498,74	771,61	0,00	166.727,13	0,00	0,00	0,00	0,00
2011	48.311,41	0,00	0,00	48.311,41	0,00	0,00	0,00	0,00
2012	0,00	0,00	0,00	0,00	16.333,00	13.000,00	0,00	13.000,00
Tot. Cap	299.375,15	35.735,81	0,00	263.639,34		13.000,00	0,00	13.000,00
Tot. UEB	299.375,15	35.735,81	0,00	263.639,34		13.000,00	0,00	13.000,00
UEB 2030101 VOCE 0								
Capitolo/Articolo 18439 /0 MODERAZIONE DEL TRAFFICO- INTERV. STRAORD.								
Anno	Gestione Residui				Gestione Competenza			
	Iniziale	Pagato	Variazioni	Da Pagare	Assestato	Impegnato	Pagato	Da pagare
2010	269,12	0,00	0,00	269,12	0,00	0,00	0,00	0,00
2011	63.831,47	0,00	0,00	63.831,47	0,00	0,00	0,00	0,00
2012	0,00	0,00	0,00	0,00	15.564,53	15.564,53	0,00	15.564,53
Tot. Cap	64.100,59	0,00	0,00	64.100,59		15.564,53	0,00	15.564,53
Tot. UEB	64.100,59	0,00	0,00	64.100,59		15.564,53	0,00	15.564,53



## Elenco Residui : Anno 1982 a 2012 - Spesa

UEB 2030105 VOCE 62								
Capitolo/Articolo 18440 /0 POLIZIA MUN.-ACQUISTO ATTREZZATURE								
Anno	Gestione Residui				Gestione Competenza			
	Iniziale	Pagato	Variazioni	Da Pagare	Assestato	Impegnato	Pagato	Da pagare
2009	850,09	850,09	0,00	0,00	0,00	0,00	0,00	0,00
2010	15.000,00	15.000,00	0,00	0,00	0,00	0,00	0,00	0,00
2011	1.845,28	1.845,28	0,00	0,00	0,00	0,00	0,00	0,00
2012	0,00	0,00	0,00	0,00	29.620,00	29.620,00	0,00	29.620,00
Tot. Cap	17.695,37	17.695,37	0,00	0,00		29.620,00	0,00	29.620,00
Capitolo/Articolo 18450 /0 POLIZIA MUN.-ACQUISTO VEICOLI								
Anno	Gestione Residui				Gestione Competenza			
	Iniziale	Pagato	Variazioni	Da Pagare	Assestato	Impegnato	Pagato	Da pagare
2010	8.000,00	1.403,39	0,00	6.596,61	0,00	0,00	0,00	0,00
Tot. Cap	8.000,00	1.403,39	0,00	6.596,61		0,00	0,00	0,00
Tot. UEB	25.695,37	19.098,76	0,00	6.596,61		29.620,00	0,00	29.620,00
UEB 2040101 VOCE 0								
Capitolo/Articolo 18560 /0 SC.MATERNE-INTERVENTI STRAORDINARI								
Anno	Gestione Residui				Gestione Competenza			
	Iniziale	Pagato	Variazioni	Da Pagare	Assestato	Impegnato	Pagato	Da pagare
2003	4.687,13	0,00	0,00	4.687,13	0,00	0,00	0,00	0,00
2005	2.689,83	51,55	0,00	2.638,28	0,00	0,00	0,00	0,00
2006	6.851,10	0,00	0,00	6.851,10	0,00	0,00	0,00	0,00
2007	889,98	0,00	0,00	889,98	0,00	0,00	0,00	0,00
2008	3.931,09	0,00	0,00	3.931,09	0,00	0,00	0,00	0,00
2010	241.281,75	18.544,91	0,00	222.736,84	0,00	0,00	0,00	0,00
2011	135.000,00	0,00	0,00	135.000,00	0,00	0,00	0,00	0,00
2012	0,00	0,00	0,00	0,00	60.000,00	60.000,00	31.481,71	28.518,29
Tot. Cap	395.330,88	18.596,46	0,00	376.734,42		60.000,00	31.481,71	28.518,29
Tot. UEB	395.330,88	18.596,46	0,00	376.734,42		60.000,00	31.481,71	28.518,29
UEB 2040201 VOCE 0								
Capitolo/Articolo 18640 /0 SC.ELEM.-INTERVENTI STRAORDINARI								
Anno	Gestione Residui				Gestione Competenza			
	Iniziale	Pagato	Variazioni	Da Pagare	Assestato	Impegnato	Pagato	Da pagare
2002	4.213,56	0,00	0,00	4.213,56	0,00	0,00	0,00	0,00
2008	2.526,25	60,23	0,00	2.466,02	0,00	0,00	0,00	0,00
2009	22.117,82	1.082,64	0,00	21.035,18	0,00	0,00	0,00	0,00
2010	69.038,08	39.038,08	0,00	30.000,00	0,00	0,00	0,00	0,00
2011	304.253,75	0,00	0,00	304.253,75	0,00	0,00	0,00	0,00
2012	0,00	0,00	0,00	0,00	190.000,00	190.000,00	22.839,38	167.160,62
Tot. Cap	402.149,46	40.180,95	0,00	361.968,51		190.000,00	22.839,38	167.160,62
Tot. UEB	402.149,46	40.180,95	0,00	361.968,51		190.000,00	22.839,38	167.160,62
UEB 2040206 VOCE 0								



COMUNE VIMERCATE

## Elenco Residui : Anno 1982 a 2012 - Spesa

UEB 2040206 VOCE 0								
Capitolo/Articolo 18890 /0 SC.ELEM.-SPESE TECNICHE								
Anno	Gestione Residui				Gestione Competenza			
	Iniziale	Pagato	Variazioni	Da Pagare	Assestato	Impegnato	Pagato	Da pagare
2002	2.582,00	0,00	2.582,00	0,00	0,00	0,00	0,00	0,00
2007	1.147,62	0,00	0,00	1.147,62	0,00	0,00	0,00	0,00
2008	282,40	0,00	0,00	282,40	0,00	0,00	0,00	0,00
2011	10.000,00	0,00	0,00	10.000,00	0,00	0,00	0,00	0,00
2012	0,00	0,00	0,00	0,00	5.000,00	5.000,00	0,00	5.000,00
Tot. Cap	14.012,02	0,00	2.582,00	11.430,02		5.000,00	0,00	5.000,00
Tot. UEB	14.012,02	0,00	2.582,00	11.430,02		5.000,00	0,00	5.000,00

UEB 2040301 VOCE 0								
Capitolo/Articolo 18760 /0 SC.MEDIE-INTERVENTI STRAORDINARI								
Anno	Gestione Residui				Gestione Competenza			
	Iniziale	Pagato	Variazioni	Da Pagare	Assestato	Impegnato	Pagato	Da pagare
2005	11.092,05	0,00	0,00	11.092,05	0,00	0,00	0,00	0,00
2006	2.454,52	0,00	0,00	2.454,52	0,00	0,00	0,00	0,00
2007	6.717,22	0,00	0,00	6.717,22	0,00	0,00	0,00	0,00
2008	8.216,07	0,00	0,00	8.216,07	0,00	0,00	0,00	0,00
2009	275,68	0,00	0,00	275,68	0,00	0,00	0,00	0,00
2010	33.113,46	1.028,50	0,00	32.084,96	0,00	0,00	0,00	0,00
2011	34.067,12	1.648,31	0,00	32.418,81	0,00	0,00	0,00	0,00
Tot. Cap	95.936,12	2.676,81	0,00	93.259,31		0,00	0,00	0,00
Tot. UEB	95.936,12	2.676,81	0,00	93.259,31		0,00	0,00	0,00

UEB 2040505 VOCE 62								
Capitolo/Articolo 18910 /0 UFF.PUBB.ISTRUZIONE-ACQ.ATTREZZATURE								
Anno	Gestione Residui				Gestione Competenza			
	Iniziale	Pagato	Variazioni	Da Pagare	Assestato	Impegnato	Pagato	Da pagare
2000	120,75	0,00	0,00	120,75	0,00	0,00	0,00	0,00
Tot. Cap	120,75	0,00	0,00	120,75		0,00	0,00	0,00

Capitolo/Articolo 18914 /0 ACQUISTO ARREDI E ATTREZZ.SCOLASTICHE								
Anno	Gestione Residui				Gestione Competenza			
	Iniziale	Pagato	Variazioni	Da Pagare	Assestato	Impegnato	Pagato	Da pagare
2010	6.629,84	0,00	0,00	6.629,84	0,00	0,00	0,00	0,00
2011	15.000,00	0,00	0,00	15.000,00	0,00	0,00	0,00	0,00
Tot. Cap	21.629,84	0,00	0,00	21.629,84		0,00	0,00	0,00

Capitolo/Articolo 18915 /0 ACQUISTO ATTREZZATURE MENSE SCOLASTICHE								
Anno	Gestione Residui				Gestione Competenza			
	Iniziale	Pagato	Variazioni	Da Pagare	Assestato	Impegnato	Pagato	Da pagare
2008	115,01	0,00	0,00	115,01	0,00	0,00	0,00	0,00
2012	0,00	0,00	0,00	0,00	10.000,00	10.000,00	0,00	10.000,00
Tot. Cap	115,01	0,00	0,00	115,01		10.000,00	0,00	10.000,00
Tot. UEB	21.865,60	0,00	0,00	21.865,60		10.000,00	0,00	10.000,00

UEB 2050101 VOCE 0								
--------------------	--	--	--	--	--	--	--	--



COMUNE VIMERCATE

## Elenco Residui : Anno 1982 a 2012 - Spesa

UEB 2050101 VOCE 0								
Capitolo/Articolo 18950 /0 BIBLIOTECHE-INTERV.STRAORDINARI								
Anno	Gestione Residui				Gestione Competenza			
	Iniziale	Pagato	Variazioni	Da Pagare	Assestato	Impegnato	Pagato	Da pagare
2008	1.272,80	0,00	0,00	1.272,80	0,00	0,00	0,00	0,00
2009	8.101,25	2.810,84	0,00	5.290,41	0,00	0,00	0,00	0,00
2010	176.366,76	176.351,84	14,92	0,00	0,00	0,00	0,00	0,00
2011	39.723,84	0,00	0,00	39.723,84	0,00	0,00	0,00	0,00
2012	0,00	0,00	0,00	0,00	70.000,00	70.000,00	0,00	70.000,00
Tot. Cap	225.464,65	179.162,68	14,92	46.287,05		70.000,00	0,00	70.000,00
Tot. UEB	225.464,65	179.162,68	14,92	46.287,05		70.000,00	0,00	70.000,00
UEB 2050105 VOCE 62								
Capitolo/Articolo 18970 /0 VILLA SOTTOCASA-MOBILI E ATTREZZATURE								
Anno	Gestione Residui				Gestione Competenza			
	Iniziale	Pagato	Variazioni	Da Pagare	Assestato	Impegnato	Pagato	Da pagare
2009	110,40	0,00	110,40	0,00	0,00	0,00	0,00	0,00
Tot. Cap	110,40	0,00	110,40	0,00		0,00	0,00	0,00
Capitolo/Articolo 18980 /0 BIBLIOTECHE-ACQ.MOBILI ATTREZZATURE								
Anno	Gestione Residui				Gestione Competenza			
	Iniziale	Pagato	Variazioni	Da Pagare	Assestato	Impegnato	Pagato	Da pagare
2007	38,42	0,00	38,42	0,00	0,00	0,00	0,00	0,00
2008	394,59	0,00	0,00	394,59	0,00	0,00	0,00	0,00
2010	7.341,89	0,00	0,00	7.341,89	0,00	0,00	0,00	0,00
2011	6.473,64	186,47	4,77	6.282,40	0,00	0,00	0,00	0,00
2012	0,00	0,00	0,00	0,00	10.000,00	10.000,00	0,00	10.000,00
Tot. Cap	14.248,54	186,47	43,19	14.018,88		10.000,00	0,00	10.000,00
Capitolo/Articolo 19000 /0 SIST.BIBL.-ACQ.MOBILI E ATTREZZ.								
Anno	Gestione Residui				Gestione Competenza			
	Iniziale	Pagato	Variazioni	Da Pagare	Assestato	Impegnato	Pagato	Da pagare
2011	3.763,21	51,41	2.391,80	1.320,00	0,00	0,00	0,00	0,00
Tot. Cap	3.763,21	51,41	2.391,80	1.320,00		0,00	0,00	0,00
Capitolo/Articolo 19020 /0 SIST.BIBL.-SVILUPPO SOFTWARE								
Anno	Gestione Residui				Gestione Competenza			
	Iniziale	Pagato	Variazioni	Da Pagare	Assestato	Impegnato	Pagato	Da pagare
2010	5.925,54	0,00	5.925,54	0,00	0,00	0,00	0,00	0,00
Tot. Cap	5.925,54	0,00	5.925,54	0,00		0,00	0,00	0,00
Capitolo/Articolo 19040 /0 SIST.BIBL.-ACQ.HARDWARE BIBLIOTECHE								
Anno	Gestione Residui				Gestione Competenza			
	Iniziale	Pagato	Variazioni	Da Pagare	Assestato	Impegnato	Pagato	Da pagare
2011	30.000,00	17.159,35	12.840,65	0,00	0,00	0,00	0,00	0,00
Tot. Cap	30.000,00	17.159,35	12.840,65	0,00		0,00	0,00	0,00
Capitolo/Articolo 19041 /0 SIST.BIBL.-ACQUISTI OPERE LIBRARIE E DOCUMENTAZIONE								
Anno	Gestione Residui				Gestione Competenza			
	Iniziale	Pagato	Variazioni	Da Pagare	Assestato	Impegnato	Pagato	Da pagare
2010	14.500,00	0,00	14.500,00	0,00	0,00	0,00	0,00	0,00
Tot. Cap	14.500,00	0,00	14.500,00	0,00		0,00	0,00	0,00
Tot. UEB	68.547,69	17.397,23	35.811,58	15.338,88		10.000,00	0,00	10.000,00
UEB 2050106 VOCE 0								





## Elenco Residui : Anno 1982 a 2012 - Spesa

UEB 2050106 VOCE 0								
Capitolo/Articolo 19045 /0 BIBLIOTECHE-SPESE TECNICHE								
Anno	Gestione Residui				Gestione Competenza			
	Iniziale	Pagato	Variazioni	Da Pagare	Assestato	Impegnato	Pagato	Da pagare
2008	1.368,65	0,00	0,00	1.368,65	0,00	0,00	0,00	0,00
Tot. Cap	1.368,65	0,00	0,00	1.368,65		0,00	0,00	0,00
Capitolo/Articolo 19046 /0 MUST-SPESE TECNICHE-CONTR.PROV.								
Anno	Gestione Residui				Gestione Competenza			
	Iniziale	Pagato	Variazioni	Da Pagare	Assestato	Impegnato	Pagato	Da pagare
2010	6.812,54	1.250,00	77,76	5.484,78	0,00	0,00	0,00	0,00
Tot. Cap	6.812,54	1.250,00	77,76	5.484,78		0,00	0,00	0,00
Capitolo/Articolo 19050 /0 SIST.BIBL.-SPESE TECNICHE-CONTR. DA PRIVATI								
Anno	Gestione Residui				Gestione Competenza			
	Iniziale	Pagato	Variazioni	Da Pagare	Assestato	Impegnato	Pagato	Da pagare
2010	347,59	0,00	347,59	0,00	0,00	0,00	0,00	0,00
Tot. Cap	347,59	0,00	347,59	0,00		0,00	0,00	0,00
Tot. UEB	8.528,78	1.250,00	425,35	6.853,43		0,00	0,00	0,00
UEB 2050107 VOCE 19								
Capitolo/Articolo 19055 /0 SIST.BIBL.-TRASFERIMENTI-CONTR. DA PRIVATI								
Anno	Gestione Residui				Gestione Competenza			
	Iniziale	Pagato	Variazioni	Da Pagare	Assestato	Impegnato	Pagato	Da pagare
2010	11.446,00	0,00	11.446,00	0,00	0,00	0,00	0,00	0,00
Tot. Cap	11.446,00	0,00	11.446,00	0,00		0,00	0,00	0,00
Tot. UEB	11.446,00	0,00	11.446,00	0,00		0,00	0,00	0,00
UEB 2060201 VOCE 0								
Capitolo/Articolo 19115 /0 CAMPI CALCIO-INTERV.STRAORD.								
Anno	Gestione Residui				Gestione Competenza			
	Iniziale	Pagato	Variazioni	Da Pagare	Assestato	Impegnato	Pagato	Da pagare
2003	3.769,68	0,00	0,00	3.769,68	0,00	0,00	0,00	0,00
Tot. Cap	3.769,68	0,00	0,00	3.769,68		0,00	0,00	0,00
Capitolo/Articolo 19120 /0 CENTRO SPORTIVO-INTERV.STRAORDINARI								
Anno	Gestione Residui				Gestione Competenza			
	Iniziale	Pagato	Variazioni	Da Pagare	Assestato	Impegnato	Pagato	Da pagare
2005	17.747,95	4.193,13	0,00	13.554,82	0,00	0,00	0,00	0,00
2006	8.238,00	0,00	0,00	8.238,00	0,00	0,00	0,00	0,00
2007	260,61	260,61	0,00	0,00	0,00	0,00	0,00	0,00
2008	1.393,20	0,00	0,00	1.393,20	0,00	0,00	0,00	0,00
2010	114.081,85	38.704,99	0,00	75.376,86	0,00	0,00	0,00	0,00
2011	150.000,00	28.217,23	0,00	121.782,77	0,00	0,00	0,00	0,00
Tot. Cap	291.721,61	71.375,96	0,00	220.345,65		0,00	0,00	0,00
Tot. UEB	295.491,29	71.375,96	0,00	224.115,33		0,00	0,00	0,00
UEB 2060205 VOCE 62								



## Elenco Residui : Anno 1982 a 2012 - Spesa

UEB 2060205 VOCE 62								
Capitolo/Articolo 19160 /0 ACQUISTO ATTREZZATURE SPORTIVE								
Anno	Gestione Residui				Gestione Competenza			
	Iniziale	Pagato	Variazioni	Da Pagare	Assestato	Impegnato	Pagato	Da pagare
2008	2.278,92	0,00	0,00	2.278,92	0,00	0,00	0,00	0,00
2010	3.000,00	0,00	0,00	3.000,00	0,00	0,00	0,00	0,00
2011	3.000,00	0,00	0,00	3.000,00	0,00	0,00	0,00	0,00
2012	0,00	0,00	0,00	0,00	3.000,00	3.000,00	0,00	3.000,00
Tot. Cap	8.278,92	0,00	0,00	8.278,92		3.000,00	0,00	3.000,00
Tot. UEB	8.278,92	0,00	0,00	8.278,92		3.000,00	0,00	3.000,00

UEB 2060206 VOCE 0								
Capitolo/Articolo 19196 /0 CENTRO SPORTIVO-SPESE TECNICHE								
Anno	Gestione Residui				Gestione Competenza			
	Iniziale	Pagato	Variazioni	Da Pagare	Assestato	Impegnato	Pagato	Da pagare
2005	4.157,09	0,00	0,00	4.157,09	0,00	0,00	0,00	0,00
2006	2.400,00	0,00	0,00	2.400,00	0,00	0,00	0,00	0,00
2011	15.000,00	0,00	0,00	15.000,00	0,00	0,00	0,00	0,00
Tot. Cap	21.557,09	0,00	0,00	21.557,09		0,00	0,00	0,00
Tot. UEB	21.557,09	0,00	0,00	21.557,09		0,00	0,00	0,00

UEB 2060207 VOCE 19								
Capitolo/Articolo 19200 /0 CAMPI CALCIO-TRASFERIMENTO								
Anno	Gestione Residui				Gestione Competenza			
	Iniziale	Pagato	Variazioni	Da Pagare	Assestato	Impegnato	Pagato	Da pagare
2010	1.866,21	0,00	0,00	1.866,21	0,00	0,00	0,00	0,00
2012	0,00	0,00	0,00	0,00	10.000,00	10.000,00	0,00	10.000,00
Tot. Cap	1.866,21	0,00	0,00	1.866,21		10.000,00	0,00	10.000,00

Capitolo/Articolo 19201 /0 IMPIANTI SPORTIVI-TRASFERIMENTI								
Anno	Gestione Residui				Gestione Competenza			
	Iniziale	Pagato	Variazioni	Da Pagare	Assestato	Impegnato	Pagato	Da pagare
2011	10.000,00	0,00	0,00	10.000,00	0,00	0,00	0,00	0,00
Tot. Cap	10.000,00	0,00	0,00	10.000,00		0,00	0,00	0,00
Tot. UEB	11.866,21	0,00	0,00	11.866,21		10.000,00	0,00	10.000,00

UEB 2080101 VOCE 0								
Capitolo/Articolo 19300 /0 COSTRUZIONE VIE PIAZZE PARCHEGGI								
Anno	Gestione Residui				Gestione Competenza			
	Iniziale	Pagato	Variazioni	Da Pagare	Assestato	Impegnato	Pagato	Da pagare
1988	5.186,98	0,00	0,00	5.186,98	0,00	0,00	0,00	0,00
1991	108.168,54	0,00	0,00	108.168,54	0,00	0,00	0,00	0,00
2006	234,63	0,00	0,00	234,63	0,00	0,00	0,00	0,00
2007	24.500,43	0,00	0,00	24.500,43	0,00	0,00	0,00	0,00
Tot. Cap	138.090,58	0,00	0,00	138.090,58		0,00	0,00	0,00

Capitolo/Articolo 19301 /0 VIE PIAZZE PARCHEGGI-ELIM.BARR.ARCH. L.R.6/89								
Anno	Gestione Residui				Gestione Competenza			
	Iniziale	Pagato	Variazioni	Da Pagare	Assestato	Impegnato	Pagato	Da pagare
2006	30.108,00	0,00	0,00	30.108,00	0,00	0,00	0,00	0,00
Tot. Cap	30.108,00	0,00	0,00	30.108,00		0,00	0,00	0,00



COMUNE VIMERCATE

## Elenco Residui : Anno 1982 a 2012 - Spesa

UEB 2080101 VOCE 0								
Capitolo/Articolo 19320 /0 VIE PIAZZE E PARCHEGGI-INTERV.STRAOR.								
Anno	Gestione Residui				Gestione Competenza			
	Iniziale	Pagato	Variazioni	Da Pagare	Assestato	Impegnato	Pagato	Da pagare
2006	1.975,83	0,00	0,00	1.975,83	0,00	0,00	0,00	0,00
2008	427,20	0,00	0,00	427,20	0,00	0,00	0,00	0,00
2009	14.647,08	0,00	0,00	14.647,08	0,00	0,00	0,00	0,00
2010	140.496,50	74.647,37	1,15	65.847,98	0,00	0,00	0,00	0,00
2011	285.849,52	53.780,45	0,00	232.069,07	0,00	0,00	0,00	0,00
2012	0,00	0,00	0,00	0,00	282.555,00	282.554,88	0,00	282.554,88
<b>Tot. Cap</b>	<b>443.396,13</b>	<b>128.427,82</b>	<b>1,15</b>	<b>314.967,16</b>		<b>282.554,88</b>	<b>0,00</b>	<b>282.554,88</b>
Capitolo/Articolo 19321 /0 STRADE PIAZZE PARCHEGGI-ELIM.BARR.ARCH. L.R.6/89								
Anno	Gestione Residui				Gestione Competenza			
	Iniziale	Pagato	Variazioni	Da Pagare	Assestato	Impegnato	Pagato	Da pagare
2006	14.745,04	0,00	0,00	14.745,04	0,00	0,00	0,00	0,00
2007	34.410,00	0,00	0,00	34.410,00	0,00	0,00	0,00	0,00
2008	4.520,90	0,00	0,00	4.520,90	0,00	0,00	0,00	0,00
2011	85.321,85	0,00	0,00	85.321,85	0,00	0,00	0,00	0,00
2012	0,00	0,00	0,00	0,00	27.000,00	27.000,00	0,00	27.000,00
<b>Tot. Cap</b>	<b>138.997,79</b>	<b>0,00</b>	<b>0,00</b>	<b>138.997,79</b>		<b>27.000,00</b>	<b>0,00</b>	<b>27.000,00</b>
Capitolo/Articolo 19361 /0 PONTE S.ROCCO-CONSOLIDAMENTO								
Anno	Gestione Residui				Gestione Competenza			
	Iniziale	Pagato	Variazioni	Da Pagare	Assestato	Impegnato	Pagato	Da pagare
1998	3.350,47	0,00	0,00	3.350,47	0,00	0,00	0,00	0,00
<b>Tot. Cap</b>	<b>3.350,47</b>	<b>0,00</b>	<b>0,00</b>	<b>3.350,47</b>		<b>0,00</b>	<b>0,00</b>	<b>0,00</b>
Capitolo/Articolo 19380 /0 INTERVENTI CIRCONVALLAZ. SUD								
Anno	Gestione Residui				Gestione Competenza			
	Iniziale	Pagato	Variazioni	Da Pagare	Assestato	Impegnato	Pagato	Da pagare
1997	191.089,05	0,00	0,00	191.089,05	0,00	0,00	0,00	0,00
<b>Tot. Cap</b>	<b>191.089,05</b>	<b>0,00</b>	<b>0,00</b>	<b>191.089,05</b>		<b>0,00</b>	<b>0,00</b>	<b>0,00</b>
Capitolo/Articolo 19450 /0 PISTE CICLABILI-REALIZZAZIONE								
Anno	Gestione Residui				Gestione Competenza			
	Iniziale	Pagato	Variazioni	Da Pagare	Assestato	Impegnato	Pagato	Da pagare
2001	3.835,36	0,00	0,00	3.835,36	0,00	0,00	0,00	0,00
2010	120.000,00	120.000,00	0,00	0,00	0,00	0,00	0,00	0,00
<b>Tot. Cap</b>	<b>123.835,36</b>	<b>120.000,00</b>	<b>0,00</b>	<b>3.835,36</b>		<b>0,00</b>	<b>0,00</b>	<b>0,00</b>
<b>Tot. UEB</b>	<b>1.068.867,38</b>	<b>248.427,82</b>	<b>1,15</b>	<b>820.438,41</b>		<b>309.554,88</b>	<b>0,00</b>	<b>309.554,88</b>
UEB 2080102 VOCE 0								
Capitolo/Articolo 19455 /0 PISTE CICLABILI-ESPROPRI								
Anno	Gestione Residui				Gestione Competenza			
	Iniziale	Pagato	Variazioni	Da Pagare	Assestato	Impegnato	Pagato	Da pagare
2001	2.582,28	0,00	0,00	2.582,28	0,00	0,00	0,00	0,00
2003	571,00	0,00	0,00	571,00	0,00	0,00	0,00	0,00
2006	1.000,00	0,00	0,00	1.000,00	0,00	0,00	0,00	0,00
<b>Tot. Cap</b>	<b>4.153,28</b>	<b>0,00</b>	<b>0,00</b>	<b>4.153,28</b>		<b>0,00</b>	<b>0,00</b>	<b>0,00</b>



COMUNE VIMERCATE

## Elenco Residui : Anno 1982 a 2012 - Spesa

UEB 2080102 VOCE 0								
Capitolo/Articolo 19460 /0 ACQUISIZIONE AREE COSTRUZ. STRADE E FOGNATURE								
Anno	Gestione Residui				Gestione Competenza			
	Iniziale	Pagato	Variazioni	Da Pagare	Assestato	Impegnato	Pagato	Da pagare
1989	1.618,16	0,00	1.618,16	0,00	0,00	0,00	0,00	0,00
1998	8.053,42	0,00	0,00	8.053,42	0,00	0,00	0,00	0,00
2005	10.000,00	0,00	0,00	10.000,00	0,00	0,00	0,00	0,00
2006	3.000,00	0,00	0,00	3.000,00	0,00	0,00	0,00	0,00
2007	7.520,00	0,00	0,00	7.520,00	0,00	0,00	0,00	0,00
Tot. Cap	30.191,58	0,00	1.618,16	28.573,42		0,00	0,00	0,00
Tot. UEB	34.344,86	0,00	1.618,16	32.726,70		0,00	0,00	0,00

UEB 2080105 VOCE 62								
Capitolo/Articolo 19480 /0 MANUT. STRADE-ACQ. ATTREZZATURE								
Anno	Gestione Residui				Gestione Competenza			
	Iniziale	Pagato	Variazioni	Da Pagare	Assestato	Impegnato	Pagato	Da pagare
2008	535,48	0,00	0,00	535,48	0,00	0,00	0,00	0,00
2010	15.859,90	0,00	0,00	15.859,90	0,00	0,00	0,00	0,00
2011	12.000,00	0,00	0,00	12.000,00	0,00	0,00	0,00	0,00
2012	0,00	0,00	0,00	0,00	10.000,00	9.995,60	0,00	9.995,60
Tot. Cap	28.395,38	0,00	0,00	28.395,38		9.995,60	0,00	9.995,60
Tot. UEB	28.395,38	0,00	0,00	28.395,38		9.995,60	0,00	9.995,60

UEB 2080106 VOCE 0								
Capitolo/Articolo 19490 /0 VIE PIAZZE PARCHEGGI-SPESE TECNICHE								
Anno	Gestione Residui				Gestione Competenza			
	Iniziale	Pagato	Variazioni	Da Pagare	Assestato	Impegnato	Pagato	Da pagare
2004	9.277,10	0,00	0,00	9.277,10	0,00	0,00	0,00	0,00
2005	3.369,60	0,00	0,00	3.369,60	0,00	0,00	0,00	0,00
2006	7.700,00	0,00	0,00	7.700,00	0,00	0,00	0,00	0,00
2007	3.958,96	1.519,12	0,02	2.439,82	0,00	0,00	0,00	0,00
2011	5.000,00	8,32	0,00	4.991,68	0,00	0,00	0,00	0,00
2012	0,00	0,00	0,00	0,00	5.000,00	5.000,00	0,00	5.000,00
Tot. Cap	29.305,66	1.527,44	0,02	27.778,20		5.000,00	0,00	5.000,00

Capitolo/Articolo 19492 /0 PIANO URBANO DEL TRAFFICO-INCARICHI								
Anno	Gestione Residui				Gestione Competenza			
	Iniziale	Pagato	Variazioni	Da Pagare	Assestato	Impegnato	Pagato	Da pagare
2010	5.000,00	0,00	0,00	5.000,00	0,00	0,00	0,00	0,00
Tot. Cap	5.000,00	0,00	0,00	5.000,00		0,00	0,00	0,00

Capitolo/Articolo 19495 /0 PISTE CICLABILI-SPESE TECNICHE								
Anno	Gestione Residui				Gestione Competenza			
	Iniziale	Pagato	Variazioni	Da Pagare	Assestato	Impegnato	Pagato	Da pagare
2001	5.041,46	0,00	0,00	5.041,46	0,00	0,00	0,00	0,00
2003	2.332,87	0,00	0,00	2.332,87	0,00	0,00	0,00	0,00
2006	5.000,00	0,00	0,00	5.000,00	0,00	0,00	0,00	0,00
Tot. Cap	12.374,33	0,00	0,00	12.374,33		0,00	0,00	0,00
Tot. UEB	46.679,99	1.527,44	0,02	45.152,53		5.000,00	0,00	5.000,00

UEB 2080107 VOCE 19								
---------------------	--	--	--	--	--	--	--	--



COMUNE VIMERCATE

## Elenco Residui : Anno 1982 a 2012 - Spesa

UEB 2080107 VOCE 19								
Capitolo/Articolo 19498 /0 TANGENZIALINA SUD EST VARIANTE S.P. N.2								
Anno	Gestione Residui				Gestione Competenza			
	Iniziale	Pagato	Variazioni	Da Pagare	Assestato	Impegnato	Pagato	Da pagare
2006	219.357,02	0,00	0,00	219.357,02	0,00	0,00	0,00	0,00
2007	462.698,32	0,00	0,00	462.698,32	0,00	0,00	0,00	0,00
2008	889.006,27	0,00	0,00	889.006,27	0,00	0,00	0,00	0,00
2009	351.000,00	0,00	0,00	351.000,00	0,00	0,00	0,00	0,00
2010	400.000,00	0,00	0,00	400.000,00	0,00	0,00	0,00	0,00
Tot. Cap	2.322.061,61	0,00	0,00	2.322.061,61		0,00	0,00	0,00
Tot. UEB	2.322.061,61	0,00	0,00	2.322.061,61		0,00	0,00	0,00
UEB 2080201 VOCE 0								
Capitolo/Articolo 19500 /0 POTENZ.IMP.ILLUMINAZ.PUBBLICA								
Anno	Gestione Residui				Gestione Competenza			
	Iniziale	Pagato	Variazioni	Da Pagare	Assestato	Impegnato	Pagato	Da pagare
2005	778,37	0,00	0,00	778,37	0,00	0,00	0,00	0,00
2008	42.851,85	893,00	0,00	41.958,85	0,00	0,00	0,00	0,00
2009	7.775,56	7.775,56	0,00	0,00	0,00	0,00	0,00	0,00
2010	41.000,00	41.000,00	0,00	0,00	0,00	0,00	0,00	0,00
2011	107.426,81	45.390,86	0,01	62.035,94	0,00	0,00	0,00	0,00
2012	0,00	0,00	0,00	0,00	60.000,00	60.000,00	0,00	60.000,00
Tot. Cap	199.832,59	95.059,42	0,01	104.773,16		60.000,00	0,00	60.000,00
Tot. UEB	199.832,59	95.059,42	0,01	104.773,16		60.000,00	0,00	60.000,00
UEB 2080205 VOCE 62								
Capitolo/Articolo 19505 /0 ILLUMIN.PUBB.-ACQ.ATTREZZATURE								
Anno	Gestione Residui				Gestione Competenza			
	Iniziale	Pagato	Variazioni	Da Pagare	Assestato	Impegnato	Pagato	Da pagare
2008	289,44	0,00	0,00	289,44	0,00	0,00	0,00	0,00
2010	13.812,00	0,00	0,00	13.812,00	0,00	0,00	0,00	0,00
2011	11.000,00	0,00	0,00	11.000,00	0,00	0,00	0,00	0,00
Tot. Cap	25.101,44	0,00	0,00	25.101,44		0,00	0,00	0,00
Tot. UEB	25.101,44	0,00	0,00	25.101,44		0,00	0,00	0,00
UEB 2080206 VOCE 0								
Capitolo/Articolo 19510 /0 ILLUMIN.PUBB.-SPESE TECNICHE								
Anno	Gestione Residui				Gestione Competenza			
	Iniziale	Pagato	Variazioni	Da Pagare	Assestato	Impegnato	Pagato	Da pagare
2006	3.071,61	0,00	0,00	3.071,61	0,00	0,00	0,00	0,00
2008	263,86	0,00	0,00	263,86	0,00	0,00	0,00	0,00
Tot. Cap	3.335,47	0,00	0,00	3.335,47		0,00	0,00	0,00
Tot. UEB	3.335,47	0,00	0,00	3.335,47		0,00	0,00	0,00
UEB 2080305 VOCE 62								
Capitolo/Articolo 19515 /0 TRASPORTO PUBBLICO-ACQUISTI								
Anno	Gestione Residui				Gestione Competenza			
	Iniziale	Pagato	Variazioni	Da Pagare	Assestato	Impegnato	Pagato	Da pagare
2010	5.000,00	0,00	0,00	5.000,00	0,00	0,00	0,00	0,00
Tot. Cap	5.000,00	0,00	0,00	5.000,00		0,00	0,00	0,00
Tot. UEB	5.000,00	0,00	0,00	5.000,00		0,00	0,00	0,00
UEB 2090101 VOCE 0								



COMUNE VIMERCATE

## Elenco Residui : Anno 1982 a 2012 - Spesa

UEB 2090101 VOCE 0								
Capitolo/Articolo 19540 /0 CONDONO EDIL.-DEMOLIZIONE OPERE L.47/85								
Anno	Gestione Residui				Gestione Competenza			
	Iniziale	Pagato	Variazioni	Da Pagare	Assestato	Impegnato	Pagato	Da pagare
2009	14.415,60	0,00	0,00	14.415,60	0,00	0,00	0,00	0,00
2010	3.500,00	0,00	0,00	3.500,00	0,00	0,00	0,00	0,00
<b>Tot. Cap</b>	<b>17.915,60</b>	<b>0,00</b>	<b>0,00</b>	<b>17.915,60</b>		<b>0,00</b>	<b>0,00</b>	<b>0,00</b>
Capitolo/Articolo 19570 /0 PERMESSI A COSTRUIRE- SCOMPUTO- CONTR. COSTRUZIONE								
Anno	Gestione Residui				Gestione Competenza			
	Iniziale	Pagato	Variazioni	Da Pagare	Assestato	Impegnato	Pagato	Da pagare
2005	32.662,99	0,00	0,00	32.662,99	0,00	0,00	0,00	0,00
<b>Tot. Cap</b>	<b>32.662,99</b>	<b>0,00</b>	<b>0,00</b>	<b>32.662,99</b>		<b>0,00</b>	<b>0,00</b>	<b>0,00</b>
Capitolo/Articolo 19590 /0 OPERE URBANIZZAZIONE-SCOMPUTO ONERI								
Anno	Gestione Residui				Gestione Competenza			
	Iniziale	Pagato	Variazioni	Da Pagare	Assestato	Impegnato	Pagato	Da pagare
1998	858.317,45	0,00	0,00	858.317,45	0,00	0,00	0,00	0,00
1999	121.124,04	0,00	0,00	121.124,04	0,00	0,00	0,00	0,00
2000	845.070,94	0,00	0,00	845.070,94	0,00	0,00	0,00	0,00
2002	1.610.002,00	0,00	0,00	1.610.002,00	0,00	0,00	0,00	0,00
2003	5.050.000,00	0,00	0,00	5.050.000,00	0,00	0,00	0,00	0,00
<b>Tot. Cap</b>	<b>8.484.514,43</b>	<b>0,00</b>	<b>0,00</b>	<b>8.484.514,43</b>		<b>0,00</b>	<b>0,00</b>	<b>0,00</b>
Capitolo/Articolo 19597 /0 ACQUISIZIONE IMMOBILI								
Anno	Gestione Residui				Gestione Competenza			
	Iniziale	Pagato	Variazioni	Da Pagare	Assestato	Impegnato	Pagato	Da pagare
2009	635.625,88	612.914,90	0,00	22.710,98	0,00	0,00	0,00	0,00
2010	28.000,00	28.000,00	0,00	0,00	0,00	0,00	0,00	0,00
<b>Tot. Cap</b>	<b>663.625,88</b>	<b>640.914,90</b>	<b>0,00</b>	<b>22.710,98</b>		<b>0,00</b>	<b>0,00</b>	<b>0,00</b>
<b>Tot. UEB</b>	<b>9.198.718,90</b>	<b>640.914,90</b>	<b>0,00</b>	<b>8.557.804,00</b>		<b>0,00</b>	<b>0,00</b>	<b>0,00</b>
UEB 2090102 VOCE 0								
Capitolo/Articolo 19600 /0 ACQUISIZIONE AREE								
Anno	Gestione Residui				Gestione Competenza			
	Iniziale	Pagato	Variazioni	Da Pagare	Assestato	Impegnato	Pagato	Da pagare
1987	101,74	0,00	101,74	0,00	0,00	0,00	0,00	0,00
1988	4.848,05	0,00	0,00	4.848,05	0,00	0,00	0,00	0,00
1989	380.476,84	0,00	6,54	380.470,30	0,00	0,00	0,00	0,00
1990	59.342,83	0,00	77,98	59.264,85	0,00	0,00	0,00	0,00
1991	3.968,45	0,00	0,00	3.968,45	0,00	0,00	0,00	0,00
1992	21.161,14	0,00	0,00	21.161,14	0,00	0,00	0,00	0,00
1993	77.468,53	0,00	0,00	77.468,53	0,00	0,00	0,00	0,00
1995	154.936,99	0,00	0,00	154.936,99	0,00	0,00	0,00	0,00
1999	46.083,49	0,00	0,00	46.083,49	0,00	0,00	0,00	0,00
2000	8.325,39	0,00	0,00	8.325,39	0,00	0,00	0,00	0,00
2006	372.643,42	59.085,10	0,00	313.558,32	0,00	0,00	0,00	0,00
2007	100.000,00	0,00	0,00	100.000,00	0,00	0,00	0,00	0,00
2008	139.665,93	0,00	0,00	139.665,93	0,00	0,00	0,00	0,00
2009	155.630,00	0,00	0,00	155.630,00	0,00	0,00	0,00	0,00
2010	17.113,84	0,00	0,00	17.113,84	0,00	0,00	0,00	0,00
2011	49.130,77	35.728,56	0,00	13.402,21	0,00	0,00	0,00	0,00
2012	0,00	0,00	0,00	0,00	61.500,00	61.500,00	0,00	61.500,00
<b>Tot. Cap</b>	<b>1.590.897,41</b>	<b>94.813,66</b>	<b>186,26</b>	<b>1.495.897,49</b>		<b>61.500,00</b>	<b>0,00</b>	<b>61.500,00</b>



COMUNE VIMERCATE

## Elenco Residui : Anno 1982 a 2012 - Spesa

UEB	2090102	VOCE	0					
Tot. UEB	1.590.897,41	94.813,66	186,26	1.495.897,49		61.500,00	0,00	61.500,00

UEB	2090105	VOCE	62					
-----	---------	------	----	--	--	--	--	--

Capitolo/Articolo 19620 /0 SIST.INFORMAT.TERRIT.-ACQUISTI								
Anno	Gestione Residui				Gestione Competenza			
	Iniziale	Pagato	Variazioni	Da Pagare	Assestato	Impegnato	Pagato	Da pagare
2006	1.408,40	0,00	0,00	1.408,40	0,00	0,00	0,00	0,00
2007	14.434,83	0,00	0,00	14.434,83	0,00	0,00	0,00	0,00
2008	1.123,00	0,00	0,00	1.123,00	0,00	0,00	0,00	0,00
Tot. Cap	16.966,23	0,00	0,00	16.966,23		0,00	0,00	0,00

Capitolo/Articolo 19625 /0 PROGETTO CATASTO COMUNE-ACQUISTI								
Anno	Gestione Residui				Gestione Competenza			
	Iniziale	Pagato	Variazioni	Da Pagare	Assestato	Impegnato	Pagato	Da pagare
2000	2.088,53	590,23	0,00	1.498,30	0,00	0,00	0,00	0,00
2003	2.000,00	966,25	0,00	1.033,75	0,00	0,00	0,00	0,00
2004	3.400,00	1.968,41	0,00	1.431,59	0,00	0,00	0,00	0,00
2009	79.103,89	0,00	0,00	79.103,89	0,00	0,00	0,00	0,00
Tot. Cap	86.592,42	3.524,89	0,00	83.067,53		0,00	0,00	0,00

Capitolo/Articolo 19627 /0 DISTRETTO DEL COMMERCIO- ACQ. ATTREZZATURE								
Anno	Gestione Residui				Gestione Competenza			
	Iniziale	Pagato	Variazioni	Da Pagare	Assestato	Impegnato	Pagato	Da pagare
2011	10.000,00	5.944,20	0,00	4.055,80	0,00	0,00	0,00	0,00
Tot. Cap	10.000,00	5.944,20	0,00	4.055,80		0,00	0,00	0,00

Capitolo/Articolo 19628 /0 S.U.T.-ACQUISTO MOBILI E ATTREZZATURE								
Anno	Gestione Residui				Gestione Competenza			
	Iniziale	Pagato	Variazioni	Da Pagare	Assestato	Impegnato	Pagato	Da pagare
2005	627,59	627,59	0,00	0,00	0,00	0,00	0,00	0,00
2006	653,42	652,86	0,56	0,00	0,00	0,00	0,00	0,00
2007	2.000,00	2.000,00	0,00	0,00	0,00	0,00	0,00	0,00
2008	1.500,00	1.500,00	0,00	0,00	0,00	0,00	0,00	0,00
2010	12.400,00	11.320,00	0,00	1.080,00	0,00	0,00	0,00	0,00
2011	790,00	0,00	0,00	790,00	0,00	0,00	0,00	0,00
2012	0,00	0,00	0,00	0,00	500,00	500,00	0,00	500,00
Tot. Cap	17.971,01	16.100,45	0,56	1.870,00		500,00	0,00	500,00

Capitolo/Articolo 19630 /0 UFF.URBANISTICA-ACQ.ATTREZZATURE								
Anno	Gestione Residui				Gestione Competenza			
	Iniziale	Pagato	Variazioni	Da Pagare	Assestato	Impegnato	Pagato	Da pagare
2007	12.998,00	3.018,03	0,00	9.979,97	0,00	0,00	0,00	0,00
Tot. Cap	12.998,00	3.018,03	0,00	9.979,97		0,00	0,00	0,00
Tot. UEB	144.527,66	28.587,57	0,56	115.939,53		500,00	0,00	500,00

UEB	2090106	VOCE	0					
-----	---------	------	---	--	--	--	--	--

Capitolo/Articolo 19643 /0 PIANIFICAZIONE-SPESE TECNICHE								
Anno	Gestione Residui				Gestione Competenza			
	Iniziale	Pagato	Variazioni	Da Pagare	Assestato	Impegnato	Pagato	Da pagare
2005	8.320,00	0,00	0,00	8.320,00	0,00	0,00	0,00	0,00
2006	26.180,00	0,00	0,00	26.180,00	0,00	0,00	0,00	0,00
2008	4.782,50	0,00	0,00	4.782,50	0,00	0,00	0,00	0,00
2010	39.439,46	0,00	0,00	39.439,46	0,00	0,00	0,00	0,00
2011	15.000,00	0,00	0,00	15.000,00	0,00	0,00	0,00	0,00
Tot. Cap	93.721,96	0,00	0,00	93.721,96		0,00	0,00	0,00



COMUNE VIMERCATE

## Elenco Residui : Anno 1982 a 2012 - Spesa

UEB 2090106 VOCE 0								
Capitolo/Articolo 19645 /0 SIST.INFORMAT.TERRIT.-SPESE TECNICHE								
Anno	Gestione Residui				Gestione Competenza			
	Iniziale	Pagato	Variazioni	Da Pagare	Assestato	Impegnato	Pagato	Da pagare
2003	11.846,51	11.846,51	0,00	0,00	0,00	0,00	0,00	0,00
2004	6.735,26	0,00	0,00	6.735,26	0,00	0,00	0,00	0,00
2005	5.637,30	0,00	0,00	5.637,30	0,00	0,00	0,00	0,00
2007	22.239,56	22.239,56	0,00	0,00	0,00	0,00	0,00	0,00
2010	41.347,47	10.977,53	0,00	30.369,94	0,00	0,00	0,00	0,00
2011	20.000,00	0,00	0,00	20.000,00	0,00	0,00	0,00	0,00
2012	0,00	0,00	0,00	0,00	20.000,00	20.000,00	0,00	20.000,00
<b>Tot. Cap</b>	<b>107.806,10</b>	<b>45.063,60</b>	<b>0,00</b>	<b>62.742,50</b>		<b>20.000,00</b>	<b>0,00</b>	<b>20.000,00</b>
Capitolo/Articolo 19646 /0 PII AREA EX OSPEDALE-INCARICHI								
Anno	Gestione Residui				Gestione Competenza			
	Iniziale	Pagato	Variazioni	Da Pagare	Assestato	Impegnato	Pagato	Da pagare
2009	5.907,15	1.356,25	0,00	4.550,90	0,00	0,00	0,00	0,00
2010	40.000,00	0,00	0,00	40.000,00	0,00	0,00	0,00	0,00
<b>Tot. Cap</b>	<b>45.907,15</b>	<b>1.356,25</b>	<b>0,00</b>	<b>44.550,90</b>		<b>0,00</b>	<b>0,00</b>	<b>0,00</b>
Capitolo/Articolo 19652 /0 POLITICHE DELLA CASA-INCARICHI								
Anno	Gestione Residui				Gestione Competenza			
	Iniziale	Pagato	Variazioni	Da Pagare	Assestato	Impegnato	Pagato	Da pagare
2011	15.000,00	0,00	0,00	15.000,00	0,00	0,00	0,00	0,00
<b>Tot. Cap</b>	<b>15.000,00</b>	<b>0,00</b>	<b>0,00</b>	<b>15.000,00</b>		<b>0,00</b>	<b>0,00</b>	<b>0,00</b>
Capitolo/Articolo 19653 /0 PATRIMONIO-INCARICHI PROFESSIONALI								
Anno	Gestione Residui				Gestione Competenza			
	Iniziale	Pagato	Variazioni	Da Pagare	Assestato	Impegnato	Pagato	Da pagare
2009	812,00	788,20	23,80	0,00	0,00	0,00	0,00	0,00
2011	30.000,00	593,96	0,00	29.406,04	0,00	0,00	0,00	0,00
<b>Tot. Cap</b>	<b>30.812,00</b>	<b>1.382,16</b>	<b>23,80</b>	<b>29.406,04</b>		<b>0,00</b>	<b>0,00</b>	<b>0,00</b>
Capitolo/Articolo 19655 /0 PROGETTO CATASTO COMUNE-INCARICHI								
Anno	Gestione Residui				Gestione Competenza			
	Iniziale	Pagato	Variazioni	Da Pagare	Assestato	Impegnato	Pagato	Da pagare
2005	2.874,00	0,00	0,00	2.874,00	0,00	0,00	0,00	0,00
<b>Tot. Cap</b>	<b>2.874,00</b>	<b>0,00</b>	<b>0,00</b>	<b>2.874,00</b>		<b>0,00</b>	<b>0,00</b>	<b>0,00</b>
<b>Tot. UEB</b>	<b>296.121,21</b>	<b>47.802,01</b>	<b>23,80</b>	<b>248.295,40</b>		<b>20.000,00</b>	<b>0,00</b>	<b>20.000,00</b>
UEB 2090107 VOCE 19								
Capitolo/Articolo 19670 /0 S.U.T.-RIMBORSI								
Anno	Gestione Residui				Gestione Competenza			
	Iniziale	Pagato	Variazioni	Da Pagare	Assestato	Impegnato	Pagato	Da pagare
2007	1.403,40	0,00	0,00	1.403,40	0,00	0,00	0,00	0,00
2010	595,63	0,00	0,00	595,63	0,00	0,00	0,00	0,00
<b>Tot. Cap</b>	<b>1.999,03</b>	<b>0,00</b>	<b>0,00</b>	<b>1.999,03</b>		<b>0,00</b>	<b>0,00</b>	<b>0,00</b>
Capitolo/Articolo 19680 /0 RIMBORSO ONERI DI URBANIZZAZIONE								
Anno	Gestione Residui				Gestione Competenza			
	Iniziale	Pagato	Variazioni	Da Pagare	Assestato	Impegnato	Pagato	Da pagare
2009	6.000,81	0,00	0,00	6.000,81	0,00	0,00	0,00	0,00
2011	700,00	0,00	0,00	700,00	0,00	0,00	0,00	0,00
2012	0,00	0,00	0,00	0,00	43.600,00	43.600,00	0,00	43.600,00
<b>Tot. Cap</b>	<b>6.700,81</b>	<b>0,00</b>	<b>0,00</b>	<b>6.700,81</b>		<b>43.600,00</b>	<b>0,00</b>	<b>43.600,00</b>





COMUNE VIMERCATE

## Elenco Residui : Anno 1982 a 2012 - Spesa

UEB 2090107 VOCE 19								
Capitolo/Articolo 19681 /0 DISTRETTO DEL COMMERCIO- TRASFERIMENTI- CONTR. REG.								
Anno	Gestione Residui				Gestione Competenza			
	Iniziale	Pagato	Variazioni	Da Pagare	Assestato	Impegnato	Pagato	Da pagare
2010	30.061,00	29.144,22	0,00	916,78	0,00	0,00	0,00	0,00
2011	43.204,00	0,00	775,44	42.428,56	0,00	0,00	0,00	0,00
Tot. Cap	73.265,00	29.144,22	775,44	43.345,34		0,00	0,00	0,00
Tot. UEB	81.964,84	29.144,22	775,44	52.045,18		43.600,00	0,00	43.600,00
UEB 2090202 VOCE 0								
Capitolo/Articolo 19800 /0 ACQUISIZ.AREE TRAMITE CIMEP VM 8								
Anno	Gestione Residui				Gestione Competenza			
	Iniziale	Pagato	Variazioni	Da Pagare	Assestato	Impegnato	Pagato	Da pagare
1995	174.484,96	0,00	174.484,96	0,00	0,00	0,00	0,00	0,00
Tot. Cap	174.484,96	0,00	174.484,96	0,00		0,00	0,00	0,00
Capitolo/Articolo 19820 /0 ACQUISIZ.AREE TRAMITE CIMEP MORIANO								
Anno	Gestione Residui				Gestione Competenza			
	Iniziale	Pagato	Variazioni	Da Pagare	Assestato	Impegnato	Pagato	Da pagare
1995	218.849,13	0,00	218.849,13	0,00	0,00	0,00	0,00	0,00
Tot. Cap	218.849,13	0,00	218.849,13	0,00		0,00	0,00	0,00
Capitolo/Articolo 19840 /0 ACQUISIZ.AREE CIMEP VM/17 BIS								
Anno	Gestione Residui				Gestione Competenza			
	Iniziale	Pagato	Variazioni	Da Pagare	Assestato	Impegnato	Pagato	Da pagare
1996	71.668,13	0,00	71.668,13	0,00	0,00	0,00	0,00	0,00
Tot. Cap	71.668,13	0,00	71.668,13	0,00		0,00	0,00	0,00
Capitolo/Articolo 19865 /0 ACQUISIZ.AREE CIMEP VM DIVERSI								
Anno	Gestione Residui				Gestione Competenza			
	Iniziale	Pagato	Variazioni	Da Pagare	Assestato	Impegnato	Pagato	Da pagare
2000	37.058,21	0,00	37.058,21	0,00	0,00	0,00	0,00	0,00
2002	25.500,00	0,00	25.500,00	0,00	0,00	0,00	0,00	0,00
2003	15.872,22	0,00	15.872,22	0,00	0,00	0,00	0,00	0,00
2004	22.965,29	0,00	22.965,29	0,00	0,00	0,00	0,00	0,00
2005	80.179,57	66.179,57	14.000,00	0,00	0,00	0,00	0,00	0,00
Tot. Cap	181.575,29	66.179,57	115.395,72	0,00		0,00	0,00	0,00
Tot. UEB	646.577,51	66.179,57	580.397,94	0,00		0,00	0,00	0,00
UEB 2090401 VOCE 0								
Capitolo/Articolo 20000 /0 COSTRUZIONE FOGNATURE								
Anno	Gestione Residui				Gestione Competenza			
	Iniziale	Pagato	Variazioni	Da Pagare	Assestato	Impegnato	Pagato	Da pagare
1998	662,25	0,00	0,00	662,25	0,00	0,00	0,00	0,00
2000	4.545,13	0,00	0,00	4.545,13	0,00	0,00	0,00	0,00
Tot. Cap	5.207,38	0,00	0,00	5.207,38		0,00	0,00	0,00
Tot. UEB	5.207,38	0,00	0,00	5.207,38		0,00	0,00	0,00
UEB 2090407 VOCE 7								



## Elenco Residui : Anno 1982 a 2012 - Spesa

UEB 2090407 VOCE 7								
Capitolo/Articolo 20210 /0 IDRA-TASFERIMENTI								
Anno	Gestione Residui				Gestione Competenza			
	Iniziale	Pagato	Variazioni	Da Pagare	Assestato	Impegnato	Pagato	Da pagare
2007	80.000,00	0,00	0,00	80.000,00	0,00	0,00	0,00	0,00
2008	80.000,00	0,00	0,00	80.000,00	0,00	0,00	0,00	0,00
2009	80.000,00	0,00	0,00	80.000,00	0,00	0,00	0,00	0,00
2010	19.474,01	0,00	19.474,01	0,00	0,00	0,00	0,00	0,00
Tot. Cap	259.474,01	0,00	19.474,01	240.000,00		0,00	0,00	0,00
Tot. UEB	259.474,01	0,00	19.474,01	240.000,00		0,00	0,00	0,00
UEB 2090601 VOCE 0								
Capitolo/Articolo 20280 /0 PARCHI GIARDINI AREE VERDI-SISTEMAZIONE								
Anno	Gestione Residui				Gestione Competenza			
	Iniziale	Pagato	Variazioni	Da Pagare	Assestato	Impegnato	Pagato	Da pagare
2005	956,75	0,00	0,00	956,75	0,00	0,00	0,00	0,00
2009	530,13	0,00	0,00	530,13	0,00	0,00	0,00	0,00
2010	39.416,65	30.867,10	0,00	8.549,55	0,00	0,00	0,00	0,00
2011	196.000,00	29.839,31	0,00	166.160,69	0,00	0,00	0,00	0,00
2012	0,00	0,00	0,00	0,00	160.239,80	160.239,80	0,00	160.239,80
Tot. Cap	236.903,53	60.706,41	0,00	176.197,12		160.239,80	0,00	160.239,80
Capitolo/Articolo 20281 /0 CITTA' DEI BAMBINI- AREE VERDI- SISTEMAZIONE								
Anno	Gestione Residui				Gestione Competenza			
	Iniziale	Pagato	Variazioni	Da Pagare	Assestato	Impegnato	Pagato	Da pagare
2010	15.408,29	0,00	0,00	15.408,29	0,00	0,00	0,00	0,00
2011	38.000,00	0,00	0,00	38.000,00	0,00	0,00	0,00	0,00
Tot. Cap	53.408,29	0,00	0,00	53.408,29		0,00	0,00	0,00
Capitolo/Articolo 20315 /0 PLIS CAVALLERA-INTERV.VALORIZZAZ.TERRITORIO-CONTR.PROV.								
Anno	Gestione Residui				Gestione Competenza			
	Iniziale	Pagato	Variazioni	Da Pagare	Assestato	Impegnato	Pagato	Da pagare
2010	21.520,95	8.785,53	0,00	12.735,42	0,00	0,00	0,00	0,00
2011	28.530,00	0,00	0,00	28.530,00	0,00	0,00	0,00	0,00
2012	0,00	0,00	0,00	0,00	18.000,00	17.999,79	0,00	17.999,79
Tot. Cap	50.050,95	8.785,53	0,00	41.265,42		17.999,79	0,00	17.999,79
Tot. UEB	340.362,77	69.491,94	0,00	270.870,83		178.239,59	0,00	178.239,59
UEB 2090605 VOCE 62								
Capitolo/Articolo 20340 /0 UFF.ECOLOGIA-ACQUISTI								
Anno	Gestione Residui				Gestione Competenza			
	Iniziale	Pagato	Variazioni	Da Pagare	Assestato	Impegnato	Pagato	Da pagare
2010	4.312,00	0,00	0,00	4.312,00	0,00	0,00	0,00	0,00
2011	4.000,00	0,00	0,00	4.000,00	0,00	0,00	0,00	0,00
Tot. Cap	8.312,00	0,00	0,00	8.312,00		0,00	0,00	0,00
Capitolo/Articolo 20346 /0 PLIS CAVALLERA-ACQUISTI								
Anno	Gestione Residui				Gestione Competenza			
	Iniziale	Pagato	Variazioni	Da Pagare	Assestato	Impegnato	Pagato	Da pagare
2010	2.000,00	0,00	0,00	2.000,00	0,00	0,00	0,00	0,00
Tot. Cap	2.000,00	0,00	0,00	2.000,00		0,00	0,00	0,00



## Elenco Residui : Anno 1982 a 2012 - Spesa

UEB 2090605 VOCE 62								
Capitolo/Articolo 20350 /0 AREE A VERDE-ACQUISTI								
Anno	Gestione Residui				Gestione Competenza			
	Iniziale	Pagato	Variazioni	Da Pagare	Assestato	Impegnato	Pagato	Da pagare
2011	8.000,00	0,00	0,00	8.000,00	0,00	0,00	0,00	0,00
Tot. Cap	8.000,00	0,00	0,00	8.000,00		0,00	0,00	0,00
Capitolo/Articolo 20351 /0 CITTA' CICLABILE-ACQUISTI								
Anno	Gestione Residui				Gestione Competenza			
	Iniziale	Pagato	Variazioni	Da Pagare	Assestato	Impegnato	Pagato	Da pagare
2005	257,28	0,00	0,00	257,28	0,00	0,00	0,00	0,00
2007	2.500,00	0,00	0,00	2.500,00	0,00	0,00	0,00	0,00
2010	30.000,00	0,00	0,00	30.000,00	0,00	0,00	0,00	0,00
Tot. Cap	32.757,28	0,00	0,00	32.757,28		0,00	0,00	0,00
Capitolo/Articolo 20360 /0 GIARDINI-ATTREZZATURE								
Anno	Gestione Residui				Gestione Competenza			
	Iniziale	Pagato	Variazioni	Da Pagare	Assestato	Impegnato	Pagato	Da pagare
2010	2.458,00	0,00	0,00	2.458,00	0,00	0,00	0,00	0,00
Tot. Cap	2.458,00	0,00	0,00	2.458,00		0,00	0,00	0,00
Capitolo/Articolo 20375 /0 IGIENE AMBIENTALE-ACQUISTI								
Anno	Gestione Residui				Gestione Competenza			
	Iniziale	Pagato	Variazioni	Da Pagare	Assestato	Impegnato	Pagato	Da pagare
2008	3.488,76	0,00	0,00	3.488,76	0,00	0,00	0,00	0,00
2010	15.000,00	0,00	0,00	15.000,00	0,00	0,00	0,00	0,00
Tot. Cap	18.488,76	0,00	0,00	18.488,76		0,00	0,00	0,00
Tot. UEB	72.016,04	0,00	0,00	72.016,04		0,00	0,00	0,00
UEB 2090606 VOCE 0								
Capitolo/Articolo 20385 /0 PLIS CAVALLERA- SPESE TECNICHE- CONTR. PROV.								
Anno	Gestione Residui				Gestione Competenza			
	Iniziale	Pagato	Variazioni	Da Pagare	Assestato	Impegnato	Pagato	Da pagare
2010	2.456,87	0,00	0,00	2.456,87	0,00	0,00	0,00	0,00
2011	3.181,00	0,00	0,00	3.181,00	0,00	0,00	0,00	0,00
2012	0,00	0,00	0,00	0,00	2.000,00	2.000,00	0,00	2.000,00
Tot. Cap	5.637,87	0,00	0,00	5.637,87		2.000,00	0,00	2.000,00
Capitolo/Articolo 20389 /0 PIANO ENERGETICO COM.LE-SPESE TECNICHE								
Anno	Gestione Residui				Gestione Competenza			
	Iniziale	Pagato	Variazioni	Da Pagare	Assestato	Impegnato	Pagato	Da pagare
2007	3.047,52	0,00	0,00	3.047,52	0,00	0,00	0,00	0,00
2010	59.800,00	0,00	0,00	59.800,00	0,00	0,00	0,00	0,00
Tot. Cap	62.847,52	0,00	0,00	62.847,52		0,00	0,00	0,00
Capitolo/Articolo 20392 /0 AGENDA 21 SOVRALocale-SPESE TECNICHE								
Anno	Gestione Residui				Gestione Competenza			
	Iniziale	Pagato	Variazioni	Da Pagare	Assestato	Impegnato	Pagato	Da pagare
2010	15.075,24	9.494,85	0,00	5.580,39	0,00	0,00	0,00	0,00
Tot. Cap	15.075,24	9.494,85	0,00	5.580,39		0,00	0,00	0,00
Capitolo/Articolo 20394 /0 CITTA' DEI BAMBINI-AREE VERDI-SPESE TECNICHE								
Anno	Gestione Residui				Gestione Competenza			
	Iniziale	Pagato	Variazioni	Da Pagare	Assestato	Impegnato	Pagato	Da pagare
2010	3.000,00	0,00	0,00	3.000,00	0,00	0,00	0,00	0,00
2011	6.000,00	0,00	0,00	6.000,00	0,00	0,00	0,00	0,00
Tot. Cap	9.000,00	0,00	0,00	9.000,00		0,00	0,00	0,00



COMUNE VIMERCATE

## Elenco Residui : Anno 1982 a 2012 - Spesa

UEB 2090606 VOCE 0								
Capitolo/Articolo 20395 /0 PARCHI GIARDINI AREE VERDI-SPESE TECNICHE								
Anno	Gestione Residui				Gestione Competenza			
	Iniziale	Pagato	Variazioni	Da Pagare	Assestato	Impegnato	Pagato	Da pagare
2002	1.072,28	0,00	0,00	1.072,28	0,00	0,00	0,00	0,00
2007	2.237,53	0,00	0,00	2.237,53	0,00	0,00	0,00	0,00
2009	80,00	0,00	0,00	80,00	0,00	0,00	0,00	0,00
Tot. Cap	3.389,81	0,00	0,00	3.389,81		0,00	0,00	0,00
Tot. UEB	95.950,44	9.494,85	0,00	86.455,59		2.000,00	0,00	2.000,00
UEB 2090607 VOCE 19								
Capitolo/Articolo 20399 /0 CONTRIBUTI IN CAMPO AMBIENTALE								
Anno	Gestione Residui				Gestione Competenza			
	Iniziale	Pagato	Variazioni	Da Pagare	Assestato	Impegnato	Pagato	Da pagare
2008	2.000,00	0,00	0,00	2.000,00	0,00	0,00	0,00	0,00
Tot. Cap	2.000,00	0,00	0,00	2.000,00		0,00	0,00	0,00
Tot. UEB	2.000,00	0,00	0,00	2.000,00		0,00	0,00	0,00
UEB 2100101 VOCE 0								
Capitolo/Articolo 20430 /0 ASILI NIDO-INTERV.STRAORD.								
Anno	Gestione Residui				Gestione Competenza			
	Iniziale	Pagato	Variazioni	Da Pagare	Assestato	Impegnato	Pagato	Da pagare
2007	1.824,09	0,00	0,00	1.824,09	0,00	0,00	0,00	0,00
Tot. Cap	1.824,09	0,00	0,00	1.824,09		0,00	0,00	0,00
Tot. UEB	1.824,09	0,00	0,00	1.824,09		0,00	0,00	0,00
UEB 2100105 VOCE 62								
Capitolo/Articolo 20450 /0 C.S.E. PICCOLI-ARREDI ED ATTREZZATURE								
Anno	Gestione Residui				Gestione Competenza			
	Iniziale	Pagato	Variazioni	Da Pagare	Assestato	Impegnato	Pagato	Da pagare
2010	760,07	0,00	0,00	760,07	0,00	0,00	0,00	0,00
2011	2.000,00	0,00	0,00	2.000,00	0,00	0,00	0,00	0,00
Tot. Cap	2.760,07	0,00	0,00	2.760,07		0,00	0,00	0,00
Capitolo/Articolo 20451 /0 ASILI NIDO-ARREDI E ATTREZZ.								
Anno	Gestione Residui				Gestione Competenza			
	Iniziale	Pagato	Variazioni	Da Pagare	Assestato	Impegnato	Pagato	Da pagare
2011	6.000,00	0,00	6.000,00	0,00	0,00	0,00	0,00	0,00
Tot. Cap	6.000,00	0,00	6.000,00	0,00		0,00	0,00	0,00
Tot. UEB	8.760,07	0,00	6.000,00	2.760,07		0,00	0,00	0,00
UEB 2100106 VOCE 0								
Capitolo/Articolo 20465 /0 ASILI NIDO-SPESE TECNICHE								
Anno	Gestione Residui				Gestione Competenza			
	Iniziale	Pagato	Variazioni	Da Pagare	Assestato	Impegnato	Pagato	Da pagare
2007	2.315,93	0,00	0,00	2.315,93	0,00	0,00	0,00	0,00
Tot. Cap	2.315,93	0,00	0,00	2.315,93		0,00	0,00	0,00
Tot. UEB	2.315,93	0,00	0,00	2.315,93		0,00	0,00	0,00
UEB 2100207 VOCE 19								



COMUNE VIMERCATE

## Elenco Residui : Anno 1982 a 2012 - Spesa

UEB 2100207 VOCE 19								
Capitolo/Articolo 20484 /0 FONDAZIONE LE DUE ROSE-TRASFERIMENTI								
Anno	Gestione Residui				Gestione Competenza			
	Iniziale	Pagato	Variazioni	Da Pagare	Assestato	Impegnato	Pagato	Da pagare
2011	33.000,00	0,00	0,00	33.000,00	0,00	0,00	0,00	0,00
2012	0,00	0,00	0,00	0,00	33.000,00	33.000,00	0,00	33.000,00
Tot. Cap	33.000,00	0,00	0,00	33.000,00		33.000,00	0,00	33.000,00
Tot. UEB	33.000,00	0,00	0,00	33.000,00		33.000,00	0,00	33.000,00

UEB 2100405 VOCE 62								
Capitolo/Articolo 20500 /0 SERV.SOCIALI-ATTREZZATURE								
Anno	Gestione Residui				Gestione Competenza			
	Iniziale	Pagato	Variazioni	Da Pagare	Assestato	Impegnato	Pagato	Da pagare
2008	264,87	0,00	0,00	264,87	0,00	0,00	0,00	0,00
2010	4.368,00	0,00	0,00	4.368,00	0,00	0,00	0,00	0,00
Tot. Cap	4.632,87	0,00	0,00	4.632,87		0,00	0,00	0,00

Capitolo/Articolo 20510 /0 DISABILI-ATTREZZATURE-CONTR.PROV.LE								
Anno	Gestione Residui				Gestione Competenza			
	Iniziale	Pagato	Variazioni	Da Pagare	Assestato	Impegnato	Pagato	Da pagare
2006	8.650,00	0,00	0,00	8.650,00	0,00	0,00	0,00	0,00
Tot. Cap	8.650,00	0,00	0,00	8.650,00		0,00	0,00	0,00

Capitolo/Articolo 20520 /0 I CARE- SERV.TRASPORTI-ACQ.AUTOMEZZI E ATTR.								
Anno	Gestione Residui				Gestione Competenza			
	Iniziale	Pagato	Variazioni	Da Pagare	Assestato	Impegnato	Pagato	Da pagare
2008	11.555,62	0,00	0,00	11.555,62	0,00	0,00	0,00	0,00
2010	15.000,00	0,00	0,00	15.000,00	0,00	0,00	0,00	0,00
2011	5.000,00	0,00	0,00	5.000,00	0,00	0,00	0,00	0,00
Tot. Cap	31.555,62	0,00	0,00	31.555,62		0,00	0,00	0,00
Tot. UEB	44.838,49	0,00	0,00	44.838,49		0,00	0,00	0,00

UEB 2100501 VOCE 0								
Capitolo/Articolo 20580 /0 CIMITERI-INTERVENTI STRAORDINARI								
Anno	Gestione Residui				Gestione Competenza			
	Iniziale	Pagato	Variazioni	Da Pagare	Assestato	Impegnato	Pagato	Da pagare
2006	62.040,11	0,00	0,00	62.040,11	0,00	0,00	0,00	0,00
2008	38.457,76	17.246,34	0,00	21.211,42	0,00	0,00	0,00	0,00
2009	14.340,30	3.544,92	0,00	10.795,38	0,00	0,00	0,00	0,00
2010	23.433,93	5.761,40	0,00	17.672,53	0,00	0,00	0,00	0,00
2011	263.660,00	78.075,27	0,00	185.584,73	0,00	0,00	0,00	0,00
2012	0,00	0,00	0,00	0,00	155.000,00	155.000,00	0,00	155.000,00
Tot. Cap	401.932,10	104.627,93	0,00	297.304,17		155.000,00	0,00	155.000,00
Tot. UEB	401.932,10	104.627,93	0,00	297.304,17		155.000,00	0,00	155.000,00

UEB 2100505 VOCE 62								
Capitolo/Articolo 20585 /0 UFF.CIMITERI-ACQ.AUTOMEZZI E ATTREZZ.								
Anno	Gestione Residui				Gestione Competenza			
	Iniziale	Pagato	Variazioni	Da Pagare	Assestato	Impegnato	Pagato	Da pagare
2010	4.021,77	0,00	0,00	4.021,77	0,00	0,00	0,00	0,00
2011	1.500,00	0,00	0,00	1.500,00	0,00	0,00	0,00	0,00
Tot. Cap	5.521,77	0,00	0,00	5.521,77		0,00	0,00	0,00
Tot. UEB	5.521,77	0,00	0,00	5.521,77		0,00	0,00	0,00

UEB 2100506 VOCE 0								
--------------------	--	--	--	--	--	--	--	--



COMUNE VIMERCATE

## Elenco Residui : Anno 1982 a 2012 - Spesa

UEB 2100506 VOCE 0								
Capitolo/Articolo 20590 /0 CIMITERI-SPESE TECNICHE								
Anno	Gestione Residui				Gestione Competenza			
	Iniziale	Pagato	Variazioni	Da Pagare	Assestato	Impegnato	Pagato	Da pagare
2008	5.096,43	0,00	0,00	5.096,43	0,00	0,00	0,00	0,00
2012	0,00	0,00	0,00	0,00	5.000,00	5.000,00	0,00	5.000,00
Tot. Cap	5.096,43	0,00	0,00	5.096,43		5.000,00	0,00	5.000,00
Tot. UEB	5.096,43	0,00	0,00	5.096,43		5.000,00	0,00	5.000,00

UEB 2110105 VOCE 62								
Capitolo/Articolo 20600 /0 SERV. PUBBLICITA' E PUBBL. AFF. - POTENZIAMENTO								
Anno	Gestione Residui				Gestione Competenza			
	Iniziale	Pagato	Variazioni	Da Pagare	Assestato	Impegnato	Pagato	Da pagare
1998	1.032,91	0,00	0,00	1.032,91	0,00	0,00	0,00	0,00
Tot. Cap	1.032,91	0,00	0,00	1.032,91		0,00	0,00	0,00
Tot. UEB	1.032,91	0,00	0,00	1.032,91		0,00	0,00	0,00
Tot. Titolo	20.237.147,83	1.938.177,81	675.039,60	17.623.930,42		1.436.574,60	55.207,97	1.381.366,63

### Titolo 3

UEB 3010303 VOCE 1								
Capitolo/Articolo 21115 /0 ESTINZIONE ANTICIPATA MUTUI-QUOTA CAPITALE								
Anno	Gestione Residui				Gestione Competenza			
	Iniziale	Pagato	Variazioni	Da Pagare	Assestato	Impegnato	Pagato	Da pagare
2012	0,00	0,00	0,00	0,00	188.793,00	188.792,45	188.792,45	0,00
Tot. Cap	0,00	0,00	0,00	0,00		188.792,45	188.792,45	0,00

Capitolo/Articolo 21120 /0 AMM.MUTUI-QUOTA CAP.CASE S.MAURIZIO M.N.8								
Anno	Gestione Residui				Gestione Competenza			
	Iniziale	Pagato	Variazioni	Da Pagare	Assestato	Impegnato	Pagato	Da pagare
2012	0,00	0,00	0,00	0,00	870,00	869,88	869,88	0,00
Tot. Cap	0,00	0,00	0,00	0,00		869,88	869,88	0,00

Capitolo/Articolo 21240 /0 AMM.MUTUI-QUOTA CAP.MAGAZZINI M.N.62								
Anno	Gestione Residui				Gestione Competenza			
	Iniziale	Pagato	Variazioni	Da Pagare	Assestato	Impegnato	Pagato	Da pagare
2012	0,00	0,00	0,00	0,00	27.912,00	27.911,66	27.911,66	0,00
Tot. Cap	0,00	0,00	0,00	0,00		27.911,66	27.911,66	0,00

Capitolo/Articolo 21320 /0 AMM.MUTUI-QUOTA CAP.SC.MAT.-M.N.129								
Anno	Gestione Residui				Gestione Competenza			
	Iniziale	Pagato	Variazioni	Da Pagare	Assestato	Impegnato	Pagato	Da pagare
2012	0,00	0,00	0,00	0,00	12.409,00	12.408,88	12.408,88	0,00
Tot. Cap	0,00	0,00	0,00	0,00		12.408,88	12.408,88	0,00

Capitolo/Articolo 21380 /0 AMM.MUTUI-QUOTA CAP.SC.ELEM.-M.N.127								
Anno	Gestione Residui				Gestione Competenza			
	Iniziale	Pagato	Variazioni	Da Pagare	Assestato	Impegnato	Pagato	Da pagare
2012	0,00	0,00	0,00	0,00	23.577,00	23.576,88	23.576,88	0,00
Tot. Cap	0,00	0,00	0,00	0,00		23.576,88	23.576,88	0,00

Capitolo/Articolo 21390 /0 AMM.MUTUI-QUOTA CAP.SC.ELEM.NEGRI-M.N.133								
Anno	Gestione Residui				Gestione Competenza			
	Iniziale	Pagato	Variazioni	Da Pagare	Assestato	Impegnato	Pagato	Da pagare
2012	0,00	0,00	0,00	0,00	10.742,00	10.741,05	10.741,05	0,00
Tot. Cap	0,00	0,00	0,00	0,00		10.741,05	10.741,05	0,00



COMUNE VIMERCATE

## Elenco Residui : Anno 1982 a 2012 - Spesa

UEB 3010303 VOCE 1								
Capitolo/Articolo 21440 /0 AMM.MUTUI-QUOTA CAP..SC.EL.SUD-M.N.15								
Anno	Gestione Residui				Gestione Competenza			
	Iniziale	Pagato	Variazioni	Da Pagare	Assestato	Impegnato	Pagato	Da pagare
2012	0,00	0,00	0,00	0,00	17.794,00	17.793,49	17.793,49	0,00
Tot. Cap	0,00	0,00	0,00	0,00		17.793,49	17.793,49	0,00
Capitolo/Articolo 21560 /0 AMM.MUTUI-QUOTA CAP.COSTR.NUOVA BIBL. M.N.113								
Anno	Gestione Residui				Gestione Competenza			
	Iniziale	Pagato	Variazioni	Da Pagare	Assestato	Impegnato	Pagato	Da pagare
2012	0,00	0,00	0,00	0,00	123.800,00	123.799,53	123.799,53	0,00
Tot. Cap	0,00	0,00	0,00	0,00		123.799,53	123.799,53	0,00
Capitolo/Articolo 21620 /0 AMM.MUTUI- QUOTA CAP.CAMPI CALCIO VELASCA-ORENO M.N.93								
Anno	Gestione Residui				Gestione Competenza			
	Iniziale	Pagato	Variazioni	Da Pagare	Assestato	Impegnato	Pagato	Da pagare
2012	0,00	0,00	0,00	0,00	20.375,00	20.374,10	20.374,10	0,00
Tot. Cap	0,00	0,00	0,00	0,00		20.374,10	20.374,10	0,00
Capitolo/Articolo 21640 /0 AMM.MUTUI-QUOTA CAP. CAMPI CALCIO ORENO VELASCA M.N.98								
Anno	Gestione Residui				Gestione Competenza			
	Iniziale	Pagato	Variazioni	Da Pagare	Assestato	Impegnato	Pagato	Da pagare
2012	0,00	0,00	0,00	0,00	2.663,00	2.662,78	2.662,78	0,00
Tot. Cap	0,00	0,00	0,00	0,00		2.662,78	2.662,78	0,00
Capitolo/Articolo 21660 /0 AMM.MUTUI- QUOTA CAP. CAMPI CALCIO ORENO VELASCA PER.SUP.MN.122								
Anno	Gestione Residui				Gestione Competenza			
	Iniziale	Pagato	Variazioni	Da Pagare	Assestato	Impegnato	Pagato	Da pagare
2012	0,00	0,00	0,00	0,00	5.060,00	5.059,13	5.059,13	0,00
Tot. Cap	0,00	0,00	0,00	0,00		5.059,13	5.059,13	0,00
Capitolo/Articolo 21700 /0 AMM.MUTUI-QUOTA CAP.STR.VEL.CAPOL. M.N.10								
Anno	Gestione Residui				Gestione Competenza			
	Iniziale	Pagato	Variazioni	Da Pagare	Assestato	Impegnato	Pagato	Da pagare
2012	0,00	0,00	0,00	0,00	97,00	96,36	96,36	0,00
Tot. Cap	0,00	0,00	0,00	0,00		96,36	96,36	0,00
Capitolo/Articolo 21780 /0 AMM.MUTUI-QUOTA CAP.VIA ROTA M.N.126								
Anno	Gestione Residui				Gestione Competenza			
	Iniziale	Pagato	Variazioni	Da Pagare	Assestato	Impegnato	Pagato	Da pagare
2012	0,00	0,00	0,00	0,00	22.407,00	22.406,90	22.406,90	0,00
Tot. Cap	0,00	0,00	0,00	0,00		22.406,90	22.406,90	0,00
Capitolo/Articolo 21880 /0 AMM.MUTUI-QUOTA CAP.SIST.STRADE M.N.105								
Anno	Gestione Residui				Gestione Competenza			
	Iniziale	Pagato	Variazioni	Da Pagare	Assestato	Impegnato	Pagato	Da pagare
2012	0,00	0,00	0,00	0,00	5.273,00	5.272,89	5.272,89	0,00
Tot. Cap	0,00	0,00	0,00	0,00		5.272,89	5.272,89	0,00
Capitolo/Articolo 21900 /0 AMM.MUTUI-QUOTA CAP.OPERE STRADALI M.N.107								
Anno	Gestione Residui				Gestione Competenza			
	Iniziale	Pagato	Variazioni	Da Pagare	Assestato	Impegnato	Pagato	Da pagare
2012	0,00	0,00	0,00	0,00	27.209,00	27.208,09	27.208,09	0,00
Tot. Cap	0,00	0,00	0,00	0,00		27.208,09	27.208,09	0,00
Capitolo/Articolo 21920 /0 AMM.MUTUI-QUOTA CAP.OPERE STRADALI M.N.110								
Anno	Gestione Residui				Gestione Competenza			
	Iniziale	Pagato	Variazioni	Da Pagare	Assestato	Impegnato	Pagato	Da pagare
2012	0,00	0,00	0,00	0,00	7.910,00	7.909,33	7.909,33	0,00
Tot. Cap	0,00	0,00	0,00	0,00		7.909,33	7.909,33	0,00



COMUNE VIMERCATE

## Elenco Residui : Anno 1982 a 2012 - Spesa

UEB 3010303 VOCE 1								
Capitolo/Articolo 21940 /0 AMM.MUTUI-QUOTA CAP.OPERE STRADALI M.N.111								
Anno	Gestione Residui				Gestione Competenza			
	Iniziale	Pagato	Variazioni	Da Pagare	Assestato	Impegnato	Pagato	Da pagare
2012	0,00	0,00	0,00	0,00	4.219,00	4.218,31	4.218,31	0,00
Tot. Cap	0,00	0,00	0,00	0,00		4.218,31	4.218,31	0,00
Capitolo/Articolo 21960 /0 AMM.MUTUI-QUOTA CAP.PISTA CICLABILE M.N.119								
Anno	Gestione Residui				Gestione Competenza			
	Iniziale	Pagato	Variazioni	Da Pagare	Assestato	Impegnato	Pagato	Da pagare
2012	0,00	0,00	0,00	0,00	4.515,00	4.514,22	4.514,22	0,00
Tot. Cap	0,00	0,00	0,00	0,00		4.514,22	4.514,22	0,00
Capitolo/Articolo 21980 /0 AMM.MUTUI-QUOTA CAP.VIA PASCOLI M.N.120								
Anno	Gestione Residui				Gestione Competenza			
	Iniziale	Pagato	Variazioni	Da Pagare	Assestato	Impegnato	Pagato	Da pagare
2012	0,00	0,00	0,00	0,00	5.487,00	5.486,52	5.486,52	0,00
Tot. Cap	0,00	0,00	0,00	0,00		5.486,52	5.486,52	0,00
Capitolo/Articolo 22000 /0 AMM.MUTUI-QUOTA CAP.SIST.STRADA M.N.91								
Anno	Gestione Residui				Gestione Competenza			
	Iniziale	Pagato	Variazioni	Da Pagare	Assestato	Impegnato	Pagato	Da pagare
2012	0,00	0,00	0,00	0,00	5.146,00	5.145,01	5.145,01	0,00
Tot. Cap	0,00	0,00	0,00	0,00		5.145,01	5.145,01	0,00
Capitolo/Articolo 22010 /0 AMM.MUTUI-QUOTA CAP.TANGENZIALINA SP2								
Anno	Gestione Residui				Gestione Competenza			
	Iniziale	Pagato	Variazioni	Da Pagare	Assestato	Impegnato	Pagato	Da pagare
2012	0,00	0,00	0,00	0,00	46.435,00	46.434,12	46.434,12	0,00
Tot. Cap	0,00	0,00	0,00	0,00		46.434,12	46.434,12	0,00
Capitolo/Articolo 22060 /0 AMM.MUTUI-QUOTA CAP.AUTOSCALA M.N.86								
Anno	Gestione Residui				Gestione Competenza			
	Iniziale	Pagato	Variazioni	Da Pagare	Assestato	Impegnato	Pagato	Da pagare
2012	0,00	0,00	0,00	0,00	1.037,00	1.036,49	1.036,49	0,00
Tot. Cap	0,00	0,00	0,00	0,00		1.036,49	1.036,49	0,00
Capitolo/Articolo 22110 /0 AMM.MUTUI-QUOTA CAP. VM10 M.N.134								
Anno	Gestione Residui				Gestione Competenza			
	Iniziale	Pagato	Variazioni	Da Pagare	Assestato	Impegnato	Pagato	Da pagare
2012	0,00	0,00	0,00	0,00	10.243,00	10.242,93	10.242,93	0,00
Tot. Cap	0,00	0,00	0,00	0,00		10.242,93	10.242,93	0,00
Capitolo/Articolo 22120 /0 AMM.MUTUI-QUOTA CAP.URBANIZ.AREE CIMEP M.N.115								
Anno	Gestione Residui				Gestione Competenza			
	Iniziale	Pagato	Variazioni	Da Pagare	Assestato	Impegnato	Pagato	Da pagare
2012	0,00	0,00	0,00	0,00	19.282,00	19.281,69	19.281,69	0,00
Tot. Cap	0,00	0,00	0,00	0,00		19.281,69	19.281,69	0,00
Capitolo/Articolo 22160 /0 AMM.MUTUI-QUOTA CAP.AUTOBOTTE M.N.87								
Anno	Gestione Residui				Gestione Competenza			
	Iniziale	Pagato	Variazioni	Da Pagare	Assestato	Impegnato	Pagato	Da pagare
2012	0,00	0,00	0,00	0,00	573,00	572,38	572,38	0,00
Tot. Cap	0,00	0,00	0,00	0,00		572,38	572,38	0,00
Capitolo/Articolo 22170 /0 AMM.MUTUI-QUOTA CAP.TORRI PIEZ. M.N.131								
Anno	Gestione Residui				Gestione Competenza			
	Iniziale	Pagato	Variazioni	Da Pagare	Assestato	Impegnato	Pagato	Da pagare
2012	0,00	0,00	0,00	0,00	4.302,00	4.301,28	4.301,28	0,00
Tot. Cap	0,00	0,00	0,00	0,00		4.301,28	4.301,28	0,00





COMUNE VIMERCATE

## Elenco Residui : Anno 1982 a 2012 - Spesa

UEB 3010303 VOCE 1								
Capitolo/Articolo 22180 /0 AMM.MUTUI-QUOTA CAP.RETE IDRICA M.N.128								
Anno	Gestione Residui				Gestione Competenza			
	Iniziale	Pagato	Variazioni	Da Pagare	Assestato	Impegnato	Pagato	Da pagare
2012	0,00	0,00	0,00	0,00	12.055,00	12.054,34	12.054,34	0,00
Tot. Cap	0,00	0,00	0,00	0,00		12.054,34	12.054,34	0,00
Capitolo/Articolo 22220 /0 AMM.MUTUI- QUOTA CAP. POT.ACQUED. COM.M.N.11								
Anno	Gestione Residui				Gestione Competenza			
	Iniziale	Pagato	Variazioni	Da Pagare	Assestato	Impegnato	Pagato	Da pagare
2012	0,00	0,00	0,00	0,00	213,00	212,62	212,62	0,00
Tot. Cap	0,00	0,00	0,00	0,00		212,62	212,62	0,00
Capitolo/Articolo 22240 /0 AMM.MUTUI-QUOTA CAP.CASERMA V.FUOCO V. M.N. 121								
Anno	Gestione Residui				Gestione Competenza			
	Iniziale	Pagato	Variazioni	Da Pagare	Assestato	Impegnato	Pagato	Da pagare
2012	0,00	0,00	0,00	0,00	44.145,00	44.144,88	44.144,88	0,00
Tot. Cap	0,00	0,00	0,00	0,00		44.144,88	44.144,88	0,00
Capitolo/Articolo 22300 /0 AMM.MUTUI-QUOTA CAP.POZZI DIVERSI M.N.109								
Anno	Gestione Residui				Gestione Competenza			
	Iniziale	Pagato	Variazioni	Da Pagare	Assestato	Impegnato	Pagato	Da pagare
2012	0,00	0,00	0,00	0,00	3.579,00	3.578,02	3.578,02	0,00
Tot. Cap	0,00	0,00	0,00	0,00		3.578,02	3.578,02	0,00
Capitolo/Articolo 22340 /0 AMM.MUTUI-QUOTA CAP.SALV.AMBIENT. M.N.118								
Anno	Gestione Residui				Gestione Competenza			
	Iniziale	Pagato	Variazioni	Da Pagare	Assestato	Impegnato	Pagato	Da pagare
2012	0,00	0,00	0,00	0,00	46.207,00	46.206,73	46.206,73	0,00
Tot. Cap	0,00	0,00	0,00	0,00		46.206,73	46.206,73	0,00
Capitolo/Articolo 22360 /0 AMM.MUTUI-QUOTA CAP.PRIMO STRALCIO FOGN.OVEST N.51								
Anno	Gestione Residui				Gestione Competenza			
	Iniziale	Pagato	Variazioni	Da Pagare	Assestato	Impegnato	Pagato	Da pagare
2012	0,00	0,00	0,00	0,00	9.690,00	9.689,96	9.689,96	0,00
Tot. Cap	0,00	0,00	0,00	0,00		9.689,96	9.689,96	0,00
Capitolo/Articolo 22380 /0 AMM.MUTUI-QUOTA CAP.COSTR.COLLET.OVEST M.N.56								
Anno	Gestione Residui				Gestione Competenza			
	Iniziale	Pagato	Variazioni	Da Pagare	Assestato	Impegnato	Pagato	Da pagare
2012	0,00	0,00	0,00	0,00	21.396,00	21.395,05	21.395,05	0,00
Tot. Cap	0,00	0,00	0,00	0,00		21.395,05	21.395,05	0,00
Capitolo/Articolo 22400 /0 AMM.MUTUI- QUOTA CAP. COSTRUZ.FOGN. CONS.RIS. IDR.N.49								
Anno	Gestione Residui				Gestione Competenza			
	Iniziale	Pagato	Variazioni	Da Pagare	Assestato	Impegnato	Pagato	Da pagare
2012	0,00	0,00	0,00	0,00	8.298,00	8.297,17	8.297,17	0,00
Tot. Cap	0,00	0,00	0,00	0,00		8.297,17	8.297,17	0,00
Capitolo/Articolo 22420 /0 AMM.MUTUI- QUOTA CAP. FOGN. CONS. RIS.IDR.M.N.55								
Anno	Gestione Residui				Gestione Competenza			
	Iniziale	Pagato	Variazioni	Da Pagare	Assestato	Impegnato	Pagato	Da pagare
2012	0,00	0,00	0,00	0,00	7.778,00	7.777,12	7.777,12	0,00
Tot. Cap	0,00	0,00	0,00	0,00		7.777,12	7.777,12	0,00
Capitolo/Articolo 22460 /0 AMM.MUTUI-QUOTA CAP.COST.FOGNATURA M.N.9								
Anno	Gestione Residui				Gestione Competenza			
	Iniziale	Pagato	Variazioni	Da Pagare	Assestato	Impegnato	Pagato	Da pagare
2012	0,00	0,00	0,00	0,00	717,00	716,02	716,02	0,00
Tot. Cap	0,00	0,00	0,00	0,00		716,02	716,02	0,00



COMUNE VIMERCATE

## Elenco Residui : Anno 1982 a 2012 - Spesa

UEB 3010303 VOCE 1								
Capitolo/Articolo 22500 /0 AMM.MUTUI-QUOTA CAP.FOGNATURA M.N.68								
Anno	Gestione Residui				Gestione Competenza			
	Iniziale	Pagato	Variazioni	Da Pagare	Assestato	Impegnato	Pagato	Da pagare
2012	0,00	0,00	0,00	0,00	1.060,00	1.059,95	1.059,95	0,00
Tot. Cap	0,00	0,00	0,00	0,00		1.059,95	1.059,95	0,00
Capitolo/Articolo 22520 /0 AMM.MUTUI-QUOTA CAP. FOGNAT. M.N.69								
Anno	Gestione Residui				Gestione Competenza			
	Iniziale	Pagato	Variazioni	Da Pagare	Assestato	Impegnato	Pagato	Da pagare
2012	0,00	0,00	0,00	0,00	615,00	614,43	614,43	0,00
Tot. Cap	0,00	0,00	0,00	0,00		614,43	614,43	0,00
Capitolo/Articolo 22540 /0 AMM.MUTUI-QUOTA CAP.IMP.DEPURAZ. M.N.72								
Anno	Gestione Residui				Gestione Competenza			
	Iniziale	Pagato	Variazioni	Da Pagare	Assestato	Impegnato	Pagato	Da pagare
2012	0,00	0,00	0,00	0,00	1.340,00	1.339,42	1.339,42	0,00
Tot. Cap	0,00	0,00	0,00	0,00		1.339,42	1.339,42	0,00
Capitolo/Articolo 22560 /0 AMM.MUTUI-QUOTA CAP.IMP.DEPURAZ. M.N.71								
Anno	Gestione Residui				Gestione Competenza			
	Iniziale	Pagato	Variazioni	Da Pagare	Assestato	Impegnato	Pagato	Da pagare
2012	0,00	0,00	0,00	0,00	572,00	571,12	571,12	0,00
Tot. Cap	0,00	0,00	0,00	0,00		571,12	571,12	0,00
Capitolo/Articolo 22580 /0 AMM.MUTUI-QUOTA CAP.FOGNAT. M.N.76								
Anno	Gestione Residui				Gestione Competenza			
	Iniziale	Pagato	Variazioni	Da Pagare	Assestato	Impegnato	Pagato	Da pagare
2012	0,00	0,00	0,00	0,00	768,00	767,24	767,24	0,00
Tot. Cap	0,00	0,00	0,00	0,00		767,24	767,24	0,00
Capitolo/Articolo 22600 /0 AMM.MUTUI-QUOTA CAP.IMP.DEPUR. M.N.73								
Anno	Gestione Residui				Gestione Competenza			
	Iniziale	Pagato	Variazioni	Da Pagare	Assestato	Impegnato	Pagato	Da pagare
2012	0,00	0,00	0,00	0,00	2.086,00	2.085,63	2.085,63	0,00
Tot. Cap	0,00	0,00	0,00	0,00		2.085,63	2.085,63	0,00
Capitolo/Articolo 22620 /0 AMM.MUTUI-QUOTA CAP. FOGNAT. M.N.66								
Anno	Gestione Residui				Gestione Competenza			
	Iniziale	Pagato	Variazioni	Da Pagare	Assestato	Impegnato	Pagato	Da pagare
2012	0,00	0,00	0,00	0,00	601,00	600,02	600,02	0,00
Tot. Cap	0,00	0,00	0,00	0,00		600,02	600,02	0,00
Capitolo/Articolo 22640 /0 AMM.MUTUI-QUOTA CAP.FOGNAT. M.N.67								
Anno	Gestione Residui				Gestione Competenza			
	Iniziale	Pagato	Variazioni	Da Pagare	Assestato	Impegnato	Pagato	Da pagare
2012	0,00	0,00	0,00	0,00	267,00	266,45	266,45	0,00
Tot. Cap	0,00	0,00	0,00	0,00		266,45	266,45	0,00
Capitolo/Articolo 22660 /0 AMM.MUTUI-QUOTA CAP.FOGNAT. M.N.77								
Anno	Gestione Residui				Gestione Competenza			
	Iniziale	Pagato	Variazioni	Da Pagare	Assestato	Impegnato	Pagato	Da pagare
2012	0,00	0,00	0,00	0,00	1.704,00	1.703,20	1.703,20	0,00
Tot. Cap	0,00	0,00	0,00	0,00		1.703,20	1.703,20	0,00
Capitolo/Articolo 22680 /0 AMM.MUTUI-QUOTA CAP.COLL. TRUCAZZANO CPRINEM M.N.81								
Anno	Gestione Residui				Gestione Competenza			
	Iniziale	Pagato	Variazioni	Da Pagare	Assestato	Impegnato	Pagato	Da pagare
2012	0,00	0,00	0,00	0,00	131,00	130,18	130,18	0,00
Tot. Cap	0,00	0,00	0,00	0,00		130,18	130,18	0,00



COMUNE VIMERCATE

## Elenco Residui : Anno 1982 a 2012 - Spesa

UEB 3010303 VOCE 1								
Capitolo/Articolo 22700 /0 AMM.MUTUI-QUOTA CAP.COLLET.CONSORTILE M.N.88								
Anno	Gestione Residui				Gestione Competenza			
	Iniziale	Pagato	Variazioni	Da Pagare	Assestato	Impegnato	Pagato	Da pagare
2012	0,00	0,00	0,00	0,00	5.244,00	5.243,34	5.243,34	0,00
Tot. Cap	0,00	0,00	0,00	0,00		5.243,34	5.243,34	0,00
Capitolo/Articolo 22720 /0 AMM.MUTUI-QUOTA CAP.COLLET.EST M.N.91								
Anno	Gestione Residui				Gestione Competenza			
	Iniziale	Pagato	Variazioni	Da Pagare	Assestato	Impegnato	Pagato	Da pagare
2012	0,00	0,00	0,00	0,00	9.836,00	9.835,95	9.835,95	0,00
Tot. Cap	0,00	0,00	0,00	0,00		9.835,95	9.835,95	0,00
Capitolo/Articolo 22740 /0 AMM.MUTUI-QUOTA CAP.SERV.CANAL. M.N.89								
Anno	Gestione Residui				Gestione Competenza			
	Iniziale	Pagato	Variazioni	Da Pagare	Assestato	Impegnato	Pagato	Da pagare
2012	0,00	0,00	0,00	0,00	3.403,00	3.402,63	3.402,63	0,00
Tot. Cap	0,00	0,00	0,00	0,00		3.402,63	3.402,63	0,00
Capitolo/Articolo 22760 /0 AMM.MUTUI-QUOTA CAP. IMP. DEPURAZ. CPRINEM M.N.95								
Anno	Gestione Residui				Gestione Competenza			
	Iniziale	Pagato	Variazioni	Da Pagare	Assestato	Impegnato	Pagato	Da pagare
2012	0,00	0,00	0,00	0,00	914,00	913,78	913,78	0,00
Tot. Cap	0,00	0,00	0,00	0,00		913,78	913,78	0,00
Capitolo/Articolo 22780 /0 AMM.MUTUI-QUOTA CAP.IMP.DEP.MELZO M.N.97								
Anno	Gestione Residui				Gestione Competenza			
	Iniziale	Pagato	Variazioni	Da Pagare	Assestato	Impegnato	Pagato	Da pagare
2012	0,00	0,00	0,00	0,00	256,00	255,13	255,13	0,00
Tot. Cap	0,00	0,00	0,00	0,00		255,13	255,13	0,00
Capitolo/Articolo 22800 /0 AMM.MUTUI-QUOTA CAP.COLLET.CONS.LE M.N.99								
Anno	Gestione Residui				Gestione Competenza			
	Iniziale	Pagato	Variazioni	Da Pagare	Assestato	Impegnato	Pagato	Da pagare
2012	0,00	0,00	0,00	0,00	516,00	515,83	515,83	0,00
Tot. Cap	0,00	0,00	0,00	0,00		515,83	515,83	0,00
Capitolo/Articolo 22820 /0 AMM.MUTUI-QUOTA CAP.COLLET.CONS.LE M.N.100								
Anno	Gestione Residui				Gestione Competenza			
	Iniziale	Pagato	Variazioni	Da Pagare	Assestato	Impegnato	Pagato	Da pagare
2012	0,00	0,00	0,00	0,00	158,00	157,87	157,87	0,00
Tot. Cap	0,00	0,00	0,00	0,00		157,87	157,87	0,00
Capitolo/Articolo 22840 /0 AMM.MUTUI-QUOTA CAP.DEPURATORE CPRINEM M.N.101								
Anno	Gestione Residui				Gestione Competenza			
	Iniziale	Pagato	Variazioni	Da Pagare	Assestato	Impegnato	Pagato	Da pagare
2012	0,00	0,00	0,00	0,00	615,00	614,08	614,08	0,00
Tot. Cap	0,00	0,00	0,00	0,00		614,08	614,08	0,00
Capitolo/Articolo 22860 /0 AMM.MUTUI-QUOTA CAP.COLLET.CPRINEM M.N.102								
Anno	Gestione Residui				Gestione Competenza			
	Iniziale	Pagato	Variazioni	Da Pagare	Assestato	Impegnato	Pagato	Da pagare
2012	0,00	0,00	0,00	0,00	737,00	736,87	736,87	0,00
Tot. Cap	0,00	0,00	0,00	0,00		736,87	736,87	0,00
Capitolo/Articolo 22880 /0 AMM.MUTUI-QUOTA CAP.COLLET. CPRINEM M.N.103								
Anno	Gestione Residui				Gestione Competenza			
	Iniziale	Pagato	Variazioni	Da Pagare	Assestato	Impegnato	Pagato	Da pagare
2012	0,00	0,00	0,00	0,00	602,00	601,79	601,79	0,00
Tot. Cap	0,00	0,00	0,00	0,00		601,79	601,79	0,00



COMUNE VIMERCATE

## Elenco Residui : Anno 1982 a 2012 - Spesa

UEB 3010303 VOCE 1								
Capitolo/Articolo 22900 /0 AMM.MUTUI-QUOTA CAP.COLLET. CPRINEM M.N.106								
Anno	Gestione Residui				Gestione Competenza			
	Iniziale	Pagato	Variazioni	Da Pagare	Assestato	Impegnato	Pagato	Da pagare
2012	0,00	0,00	0,00	0,00	924,00	923,77	923,77	0,00
Tot. Cap	0,00	0,00	0,00	0,00		923,77	923,77	0,00
Capitolo/Articolo 22920 /0 AMM.MUTUI-QUOTA CAP.COLLET.TRUCAZZANO M.N.108								
Anno	Gestione Residui				Gestione Competenza			
	Iniziale	Pagato	Variazioni	Da Pagare	Assestato	Impegnato	Pagato	Da pagare
2012	0,00	0,00	0,00	0,00	583,00	582,77	582,77	0,00
Tot. Cap	0,00	0,00	0,00	0,00		582,77	582,77	0,00
Capitolo/Articolo 22940 /0 AMM.MUTUI-QUOTA CAP.DEPURATORE CPRINEM M.N.80								
Anno	Gestione Residui				Gestione Competenza			
	Iniziale	Pagato	Variazioni	Da Pagare	Assestato	Impegnato	Pagato	Da pagare
2012	0,00	0,00	0,00	0,00	2.176,00	2.175,94	2.175,94	0,00
Tot. Cap	0,00	0,00	0,00	0,00		2.175,94	2.175,94	0,00
Capitolo/Articolo 22960 /0 AMM.MUTUI-QUOTA CAP.FOGNATURA.EST MOLG. M.N.114								
Anno	Gestione Residui				Gestione Competenza			
	Iniziale	Pagato	Variazioni	Da Pagare	Assestato	Impegnato	Pagato	Da pagare
2012	0,00	0,00	0,00	0,00	42.242,00	42.241,82	42.241,82	0,00
Tot. Cap	0,00	0,00	0,00	0,00		42.241,82	42.241,82	0,00
Capitolo/Articolo 22980 /0 AMM.MUTUI-QUOTA CAP.DEPURATORE CPRINEM M.N.117								
Anno	Gestione Residui				Gestione Competenza			
	Iniziale	Pagato	Variazioni	Da Pagare	Assestato	Impegnato	Pagato	Da pagare
2012	0,00	0,00	0,00	0,00	149,00	148,23	148,23	0,00
Tot. Cap	0,00	0,00	0,00	0,00		148,23	148,23	0,00
Capitolo/Articolo 23020 /0 AMM.MUTUI-QUOTA CAP.IMP.NETT.URB. M.N.74								
Anno	Gestione Residui				Gestione Competenza			
	Iniziale	Pagato	Variazioni	Da Pagare	Assestato	Impegnato	Pagato	Da pagare
2012	0,00	0,00	0,00	0,00	383,00	382,09	382,09	0,00
Tot. Cap	0,00	0,00	0,00	0,00		382,09	382,09	0,00
Capitolo/Articolo 23040 /0 AMM.MUTUI-QUOTA CAP.IMP.NETT.URBANA M.N.85								
Anno	Gestione Residui				Gestione Competenza			
	Iniziale	Pagato	Variazioni	Da Pagare	Assestato	Impegnato	Pagato	Da pagare
2012	0,00	0,00	0,00	0,00	1.821,00	1.820,08	1.820,08	0,00
Tot. Cap	0,00	0,00	0,00	0,00		1.820,08	1.820,08	0,00
Capitolo/Articolo 23120 /0 AMM.MUTUI-QUOTA CAP.AREA EX MAGAZ.COM.LI M.N.116								
Anno	Gestione Residui				Gestione Competenza			
	Iniziale	Pagato	Variazioni	Da Pagare	Assestato	Impegnato	Pagato	Da pagare
2012	0,00	0,00	0,00	0,00	2.893,00	2.892,25	2.892,25	0,00
Tot. Cap	0,00	0,00	0,00	0,00		2.892,25	2.892,25	0,00
Capitolo/Articolo 23200 /0 AMM.MUTUI-QUOTA CAP.CIMITERO CAPOL. M.N.78								
Anno	Gestione Residui				Gestione Competenza			
	Iniziale	Pagato	Variazioni	Da Pagare	Assestato	Impegnato	Pagato	Da pagare
2012	0,00	0,00	0,00	0,00	3.075,00	3.074,58	3.074,58	0,00
Tot. Cap	0,00	0,00	0,00	0,00		3.074,58	3.074,58	0,00
Capitolo/Articolo 23220 /0 AMM.MUTUI-QUOTA CAP.COLOMBARI CIMITERO VIM.M.N.121								
Anno	Gestione Residui				Gestione Competenza			
	Iniziale	Pagato	Variazioni	Da Pagare	Assestato	Impegnato	Pagato	Da pagare
2012	0,00	0,00	0,00	0,00	5.788,00	5.787,47	5.787,47	0,00
Tot. Cap	0,00	0,00	0,00	0,00		5.787,47	5.787,47	0,00



COMUNE VIMERCATE

## Elenco Residui : Anno 1982 a 2012 - Spesa

UEB 3010303 VOCE 1								
Capitolo/Articolo 23240 /0 AMM.MUTUI-QUOTA CAP.CAMPATA C CIMITERO CAPOLUOGO N.114								
Anno	Gestione Residui				Gestione Competenza			
	Iniziale	Pagato	Variazioni	Da Pagare	Assestato	Impegnato	Pagato	Da pagare
2012	0,00	0,00	0,00	0,00	10.373,00	10.372,97	10.372,97	0,00
<b>Tot. Cap</b>	<b>0,00</b>	<b>0,00</b>	<b>0,00</b>	<b>0,00</b>		<b>10.372,97</b>	<b>10.372,97</b>	<b>0,00</b>
Capitolo/Articolo 23280 /0 AMM.MUTUI-QUOTA CAP. P.I.P. M.N.94								
Anno	Gestione Residui				Gestione Competenza			
	Iniziale	Pagato	Variazioni	Da Pagare	Assestato	Impegnato	Pagato	Da pagare
2012	0,00	0,00	0,00	0,00	44.672,00	44.671,53	44.671,53	0,00
<b>Tot. Cap</b>	<b>0,00</b>	<b>0,00</b>	<b>0,00</b>	<b>0,00</b>		<b>44.671,53</b>	<b>44.671,53</b>	<b>0,00</b>
Capitolo/Articolo 23290 /0 AMM.MUTUI-QUOTA CAP.BENI E ATTR. M.N.135								
Anno	Gestione Residui				Gestione Competenza			
	Iniziale	Pagato	Variazioni	Da Pagare	Assestato	Impegnato	Pagato	Da pagare
2012	0,00	0,00	0,00	0,00	8.998,00	8.997,17	8.997,17	0,00
<b>Tot. Cap</b>	<b>0,00</b>	<b>0,00</b>	<b>0,00</b>	<b>0,00</b>		<b>8.997,17</b>	<b>8.997,17</b>	<b>0,00</b>
Capitolo/Articolo 23310 /0 AMM.MUTUI-QUOTA CAP.ILL.NE CAMPO C.ORENO								
Anno	Gestione Residui				Gestione Competenza			
	Iniziale	Pagato	Variazioni	Da Pagare	Assestato	Impegnato	Pagato	Da pagare
2012	0,00	0,00	0,00	0,00	12.006,00	12.005,05	12.005,05	0,00
<b>Tot. Cap</b>	<b>0,00</b>	<b>0,00</b>	<b>0,00</b>	<b>0,00</b>		<b>12.005,05</b>	<b>12.005,05</b>	<b>0,00</b>
Capitolo/Articolo 23320 /0 AMM.MUTUI-QUOTA CAP. MANUT.STR.CAMPI CAOLCIO ORENO-25 APRILE								
Anno	Gestione Residui				Gestione Competenza			
	Iniziale	Pagato	Variazioni	Da Pagare	Assestato	Impegnato	Pagato	Da pagare
2012	0,00	0,00	0,00	0,00	15.104,00	15.103,21	15.103,21	0,00
<b>Tot. Cap</b>	<b>0,00</b>	<b>0,00</b>	<b>0,00</b>	<b>0,00</b>		<b>15.103,21</b>	<b>15.103,21</b>	<b>0,00</b>
Capitolo/Articolo 23330 /0 AMM.MUTUI-Q.CAP.ACQ.ATT.M.N.136								
Anno	Gestione Residui				Gestione Competenza			
	Iniziale	Pagato	Variazioni	Da Pagare	Assestato	Impegnato	Pagato	Da pagare
2012	0,00	0,00	0,00	0,00	6.431,00	6.430,92	6.430,92	0,00
<b>Tot. Cap</b>	<b>0,00</b>	<b>0,00</b>	<b>0,00</b>	<b>0,00</b>		<b>6.430,92</b>	<b>6.430,92</b>	<b>0,00</b>
Capitolo/Articolo 23334 /0 AMM.MUTUI-QUOTA CAP.VILLA SOTTOCASA N.140								
Anno	Gestione Residui				Gestione Competenza			
	Iniziale	Pagato	Variazioni	Da Pagare	Assestato	Impegnato	Pagato	Da pagare
2012	0,00	0,00	0,00	0,00	85.890,00	85.889,22	85.889,22	0,00
<b>Tot. Cap</b>	<b>0,00</b>	<b>0,00</b>	<b>0,00</b>	<b>0,00</b>		<b>85.889,22</b>	<b>85.889,22</b>	<b>0,00</b>
Capitolo/Articolo 23337 /0 AMM.MUTUI-Q.CAP.VILLA SOTTOCASA ALA SUD								
Anno	Gestione Residui				Gestione Competenza			
	Iniziale	Pagato	Variazioni	Da Pagare	Assestato	Impegnato	Pagato	Da pagare
2012	0,00	0,00	0,00	0,00	67.494,00	67.493,04	67.493,04	0,00
<b>Tot. Cap</b>	<b>0,00</b>	<b>0,00</b>	<b>0,00</b>	<b>0,00</b>		<b>67.493,04</b>	<b>67.493,04</b>	<b>0,00</b>
Capitolo/Articolo 23338 /0 AMM.MUTUI-Q.CAP. CASE VIA CAVOUR 72								
Anno	Gestione Residui				Gestione Competenza			
	Iniziale	Pagato	Variazioni	Da Pagare	Assestato	Impegnato	Pagato	Da pagare
2012	0,00	0,00	0,00	0,00	11.600,00	11.599,64	11.599,64	0,00
<b>Tot. Cap</b>	<b>0,00</b>	<b>0,00</b>	<b>0,00</b>	<b>0,00</b>		<b>11.599,64</b>	<b>11.599,64</b>	<b>0,00</b>
Capitolo/Articolo 23339 /0 AMM.MUTUI-Q.CAP. SPOGLIATOI CENTRO SPORTIVO								
Anno	Gestione Residui				Gestione Competenza			
	Iniziale	Pagato	Variazioni	Da Pagare	Assestato	Impegnato	Pagato	Da pagare
2012	0,00	0,00	0,00	0,00	46.138,00	46.137,91	46.137,91	0,00
<b>Tot. Cap</b>	<b>0,00</b>	<b>0,00</b>	<b>0,00</b>	<b>0,00</b>		<b>46.137,91</b>	<b>46.137,91</b>	<b>0,00</b>



COMUNE VIMERCATE

## Elenco Residui : Anno 1982 a 2012 - Spesa

UEB 3010303 VOCE 1								
Capitolo/Articolo 23340 /0 AMM.MUTUI Q.CAP. MANUT. ELEM. FILIBERTO								
Anno	Gestione Residui				Gestione Competenza			
	Iniziale	Pagato	Variazioni	Da Pagare	Assestato	Impegnato	Pagato	Da pagare
2012	0,00	0,00	0,00	0,00	13.825,00	13.824,11	13.824,11	0,00
Tot. Cap	0,00	0,00	0,00	0,00		13.824,11	13.824,11	0,00
Capitolo/Articolo 23341 /0 AMM.TO MUTUI-Q.CAP. II LOTTO VILLA SOTTOCASA								
Anno	Gestione Residui				Gestione Competenza			
	Iniziale	Pagato	Variazioni	Da Pagare	Assestato	Impegnato	Pagato	Da pagare
2012	0,00	0,00	0,00	0,00	89.133,00	89.132,40	89.132,40	0,00
Tot. Cap	0,00	0,00	0,00	0,00		89.132,40	89.132,40	0,00
Tot. UEB	0,00	0,00	0,00	0,00		1.255.289,34	1.255.289,34	0,00
UEB 3010303 VOCE 15								
Capitolo/Articolo 23180 /0 AMM.CONTRIBUTO-QUOTA CAP.ORNAGO M.N.124								
Anno	Gestione Residui				Gestione Competenza			
	Iniziale	Pagato	Variazioni	Da Pagare	Assestato	Impegnato	Pagato	Da pagare
2012	0,00	0,00	0,00	0,00	2.706,00	2.705,27	2.705,27	0,00
Tot. Cap	0,00	0,00	0,00	0,00		2.705,27	2.705,27	0,00
Tot. UEB	0,00	0,00	0,00	0,00		2.705,27	2.705,27	0,00
UEB 3010303 VOCE 19								
Capitolo/Articolo 23342 /0 AMM.TO FRISL-QUOTA CAP. VILLA SOTTOCASA								
Anno	Gestione Residui				Gestione Competenza			
	Iniziale	Pagato	Variazioni	Da Pagare	Assestato	Impegnato	Pagato	Da pagare
2012	0,00	0,00	0,00	0,00	21.778,00	21.777,16	21.777,16	0,00
Tot. Cap	0,00	0,00	0,00	0,00		21.777,16	21.777,16	0,00
Tot. UEB	0,00	0,00	0,00	0,00		21.777,16	21.777,16	0,00
Tot. Titolo	0,00	0,00	0,00	0,00		1.279.771,77	1.279.771,77	0,00
<b>Titolo 4</b>								
UEB 4000001 VOCE 22								
Capitolo/Articolo 24040 /0 PERSONALE-ONERI DIP.-CPDEL INPS								
Anno	Gestione Residui				Gestione Competenza			
	Iniziale	Pagato	Variazioni	Da Pagare	Assestato	Impegnato	Pagato	Da pagare
2012	0,00	0,00	0,00	0,00	550.000,00	441.033,87	441.033,87	0,00
Tot. Cap	0,00	0,00	0,00	0,00		441.033,87	441.033,87	0,00
Capitolo/Articolo 24060 /0 PERSONALE-ONERI DIP.-INADEL								
Anno	Gestione Residui				Gestione Competenza			
	Iniziale	Pagato	Variazioni	Da Pagare	Assestato	Impegnato	Pagato	Da pagare
2012	0,00	0,00	0,00	0,00	100.000,00	64.025,60	64.025,60	0,00
Tot. Cap	0,00	0,00	0,00	0,00		64.025,60	64.025,60	0,00
Tot. UEB	0,00	0,00	0,00	0,00		505.059,47	505.059,47	0,00
UEB 4000002 VOCE 23								
Capitolo/Articolo 24200 /0 PROFESSIONISTI-IRPEF								
Anno	Gestione Residui				Gestione Competenza			
	Iniziale	Pagato	Variazioni	Da Pagare	Assestato	Impegnato	Pagato	Da pagare
2012	0,00	0,00	0,00	0,00	200.000,00	73.638,74	73.638,74	0,00
Tot. Cap	0,00	0,00	0,00	0,00		73.638,74	73.638,74	0,00



COMUNE VIMERCATE

## Elenco Residui : Anno 1982 a 2012 - Spesa

UEB 4000002 VOCE 23								
Capitolo/Articolo 24220 /0 UFFICIO REGISTRO-IMPOSTA BOLLO								
Anno	Gestione Residui				Gestione Competenza			
	Iniziale	Pagato	Variazioni	Da Pagare	Assestato	Impegnato	Pagato	Da pagare
2011	3.508,80	3.508,80	0,00	0,00	0,00	0,00	0,00	0,00
2012	0,00	0,00	0,00	0,00	30.000,00	27.836,48	0,00	27.836,48
Tot. Cap	3.508,80	3.508,80	0,00	0,00		27.836,48	0,00	27.836,48
Tot. UEB	3.508,80	3.508,80	0,00	0,00		101.475,22	73.638,74	27.836,48
UEB 4000003 VOCE 24								
Capitolo/Articolo 24100 /0 PERSONALE-IRPEF								
Anno	Gestione Residui				Gestione Competenza			
	Iniziale	Pagato	Variazioni	Da Pagare	Assestato	Impegnato	Pagato	Da pagare
2012	0,00	0,00	0,00	0,00	1.500.000,00	983.037,03	983.037,03	0,00
Tot. Cap	0,00	0,00	0,00	0,00		983.037,03	983.037,03	0,00
Capitolo/Articolo 24120 /0 RITENUTE PERS.PER CONTO TERZI								
Anno	Gestione Residui				Gestione Competenza			
	Iniziale	Pagato	Variazioni	Da Pagare	Assestato	Impegnato	Pagato	Da pagare
2012	0,00	0,00	0,00	0,00	60.000,00	46.251,72	46.251,72	0,00
Tot. Cap	0,00	0,00	0,00	0,00		46.251,72	46.251,72	0,00
Tot. UEB	0,00	0,00	0,00	0,00		1.029.288,75	1.029.288,75	0,00
UEB 4000004 VOCE 27								
Capitolo/Articolo 24140 /0 RIMBORSO CAUZIONI CONTRATTUALI								
Anno	Gestione Residui				Gestione Competenza			
	Iniziale	Pagato	Variazioni	Da Pagare	Assestato	Impegnato	Pagato	Da pagare
1982	128,08	0,00	0,00	128,08	0,00	0,00	0,00	0,00
1993	692,05	692,05	0,00	0,00	0,00	0,00	0,00	0,00
1994	1.482,23	0,00	0,00	1.482,23	0,00	0,00	0,00	0,00
1995	103,29	103,00	0,00	0,29	0,00	0,00	0,00	0,00
1996	45,96	0,00	0,00	45,96	0,00	0,00	0,00	0,00
1997	25,31	0,00	0,00	25,31	0,00	0,00	0,00	0,00
1999	56,29	0,00	0,00	56,29	0,00	0,00	0,00	0,00
2000	20,66	0,00	0,00	20,66	0,00	0,00	0,00	0,00
2001	438,10	0,00	0,00	438,10	0,00	0,00	0,00	0,00
2002	76,58	0,00	0,00	76,58	0,00	0,00	0,00	0,00
2003	154,44	0,00	0,00	154,44	0,00	0,00	0,00	0,00
2004	5.040,98	0,00	0,00	5.040,98	0,00	0,00	0,00	0,00
2005	143,58	0,00	0,00	143,58	0,00	0,00	0,00	0,00
2006	142,74	0,00	0,00	142,74	0,00	0,00	0,00	0,00
2007	71,68	0,00	0,00	71,68	0,00	0,00	0,00	0,00
2008	155,48	0,00	0,00	155,48	0,00	0,00	0,00	0,00
2009	44,96	0,00	0,00	44,96	0,00	0,00	0,00	0,00
Tot. Cap	8.822,41	795,05	0,00	8.027,36		0,00	0,00	0,00



COMUNE VIMERCATE

## Elenco Residui : Anno 1982 a 2012 - Spesa

UEB		4000004		VOCE		27		
Capitolo/Articolo		24260		/0		RIMB.DEPOSITI CAUZIONI VARIE		
Anno	Gestione Residui				Gestione Competenza			
	Iniziale	Pagato	Variazioni	Da Pagare	Assestato	Impegnato	Pagato	Da pagare
1995	397,67	0,00	0,00	397,67	0,00	0,00	0,00	0,00
1996	418,33	0,00	0,00	418,33	0,00	0,00	0,00	0,00
1997	103,29	0,00	0,00	103,29	0,00	0,00	0,00	0,00
1999	1.474,21	0,00	0,00	1.474,21	0,00	0,00	0,00	0,00
2004	103,00	0,00	0,00	103,00	0,00	0,00	0,00	0,00
2006	206,00	0,00	0,00	206,00	0,00	0,00	0,00	0,00
2007	206,00	0,00	0,00	206,00	0,00	0,00	0,00	0,00
2008	309,00	0,00	0,00	309,00	0,00	0,00	0,00	0,00
2011	5.603,00	4.500,00	0,00	1.103,00	0,00	0,00	0,00	0,00
2012	0,00	0,00	0,00	0,00	10.000,00	556,00	350,00	206,00
Tot. Cap	8.820,50	4.500,00	0,00	4.320,50		556,00	350,00	206,00
Capitolo/Articolo		24320		/0		RIMB.DEPOSITI CAUZIONI ALLOGGI COMUNALI		
Anno	Gestione Residui				Gestione Competenza			
	Iniziale	Pagato	Variazioni	Da Pagare	Assestato	Impegnato	Pagato	Da pagare
1988	1.209,26	45,96	0,00	1.163,30	0,00	0,00	0,00	0,00
1989	37,70	0,00	0,00	37,70	0,00	0,00	0,00	0,00
1991	17,29	17,29	0,00	0,00	0,00	0,00	0,00	0,00
1992	107,94	0,00	0,00	107,94	0,00	0,00	0,00	0,00
1993	1.036,52	0,00	0,00	1.036,52	0,00	0,00	0,00	0,00
1994	713,22	0,00	0,00	713,22	0,00	0,00	0,00	0,00
1995	356,87	0,00	0,00	356,87	0,00	0,00	0,00	0,00
1996	2.125,45	142,23	0,00	1.983,22	0,00	0,00	0,00	0,00
1997	1.100,33	42,35	0,00	1.057,98	0,00	0,00	0,00	0,00
1998	2.146,39	0,00	0,00	2.146,39	0,00	0,00	0,00	0,00
1999	2.256,11	88,11	0,00	2.168,00	0,00	0,00	0,00	0,00
2000	1.490,51	53,20	0,00	1.437,31	0,00	0,00	0,00	0,00
2001	1.654,20	0,00	0,00	1.654,20	0,00	0,00	0,00	0,00
2002	1.395,61	0,00	0,00	1.395,61	0,00	0,00	0,00	0,00
2003	1.681,80	0,00	0,00	1.681,80	0,00	0,00	0,00	0,00
2004	2.093,18	0,00	0,00	2.093,18	0,00	0,00	0,00	0,00
2005	44.262,15	1.423,24	0,00	42.838,91	0,00	0,00	0,00	0,00
2006	2.328,70	0,00	0,00	2.328,70	0,00	0,00	0,00	0,00
2007	3.279,42	0,00	0,00	3.279,42	0,00	0,00	0,00	0,00
2008	2.678,19	0,00	0,00	2.678,19	0,00	0,00	0,00	0,00
2009	4.031,99	0,00	0,00	4.031,99	0,00	0,00	0,00	0,00
2010	1.198,00	0,00	0,00	1.198,00	0,00	0,00	0,00	0,00
2011	2.351,85	0,00	0,00	2.351,85	0,00	0,00	0,00	0,00
2012	0,00	0,00	0,00	0,00	10.000,00	2.541,26	0,00	2.541,26
Tot. Cap	79.552,68	1.812,38	0,00	77.740,30		2.541,26	0,00	2.541,26
Capitolo/Articolo		24360		/0		RIMBORSO CAUZIONI URBANISTICHE		
Anno	Gestione Residui				Gestione Competenza			
	Iniziale	Pagato	Variazioni	Da Pagare	Assestato	Impegnato	Pagato	Da pagare
1992	2.582,28	0,00	0,00	2.582,28	0,00	0,00	0,00	0,00
1993	6.547,13	0,00	0,00	6.547,13	0,00	0,00	0,00	0,00
Tot. Cap	9.129,41	0,00	0,00	9.129,41		0,00	0,00	0,00
Tot. UEB	106.325,00	7.107,43	0,00	99.217,57		3.097,26	350,00	2.747,26





COMUNE VIMERCATE

## Elenco Residui : Anno 1982 a 2012 - Spesa

UEB 4000005 VOCE 28								
Capitolo/Articolo 24020 /0 ELEZIONI E REFERENDUM-UFF.ELETTORALE								
Anno	Gestione Residui				Gestione Competenza			
	Iniziale	Pagato	Variazioni	Da Pagare	Assestato	Impegnato	Pagato	Da pagare
2011	130,63	0,00	130,63	0,00	0,00	0,00	0,00	0,00
Tot. Cap	130,63	0,00	130,63	0,00		0,00	0,00	0,00
Capitolo/Articolo 24021 /0 ELEZIONI E REFERENDUM-UFF.TECNICO								
Anno	Gestione Residui				Gestione Competenza			
	Iniziale	Pagato	Variazioni	Da Pagare	Assestato	Impegnato	Pagato	Da pagare
2012	0,00	0,00	0,00	0,00	70.000,00	70.000,00	0,00	70.000,00
Tot. Cap	0,00	0,00	0,00	0,00		70.000,00	0,00	70.000,00
Capitolo/Articolo 24022 /0 CENSIMENTO GEN.POPOLAZ. E ABITAZIONI								
Anno	Gestione Residui				Gestione Competenza			
	Iniziale	Pagato	Variazioni	Da Pagare	Assestato	Impegnato	Pagato	Da pagare
2001	1.513,81	1.513,81	0,00	0,00	0,00	0,00	0,00	0,00
2011	102.112,73	63.658,65	10.719,50	27.734,58	0,00	0,00	0,00	0,00
Tot. Cap	103.626,54	65.172,46	10.719,50	27.734,58		0,00	0,00	0,00
Capitolo/Articolo 24110 /0 CONTO TERZI-FONDI DIRITTO ALLO STUDIO								
Anno	Gestione Residui				Gestione Competenza			
	Iniziale	Pagato	Variazioni	Da Pagare	Assestato	Impegnato	Pagato	Da pagare
2008	65,31	45,65	19,66	0,00	0,00	0,00	0,00	0,00
2009	6.988,36	6.727,99	4,97	255,40	0,00	0,00	0,00	0,00
2011	6.399,80	6.373,00	0,00	26,80	0,00	0,00	0,00	0,00
2012	0,00	0,00	0,00	0,00	38.500,00	38.500,00	11.108,39	27.391,61
Tot. Cap	13.453,47	13.146,64	24,63	282,20		38.500,00	11.108,39	27.391,61
Capitolo/Articolo 24240 /0 SPESE ANTICIPATE PER CONTO TERZI								
Anno	Gestione Residui				Gestione Competenza			
	Iniziale	Pagato	Variazioni	Da Pagare	Assestato	Impegnato	Pagato	Da pagare
1998	5.325,70	0,00	0,00	5.325,70	0,00	0,00	0,00	0,00
1999	2.344,71	0,00	0,00	2.344,71	0,00	0,00	0,00	0,00
2000	7.643,56	0,00	0,00	7.643,56	0,00	0,00	0,00	0,00
2001	400.794,48	0,00	0,00	400.794,48	0,00	0,00	0,00	0,00
2005	909,79	0,00	909,79	0,00	0,00	0,00	0,00	0,00
2006	110,89	0,00	0,00	110,89	0,00	0,00	0,00	0,00
2009	12.002,43	0,00	0,00	12.002,43	0,00	0,00	0,00	0,00
2010	7.539,11	6.615,70	0,00	923,41	0,00	0,00	0,00	0,00
2011	13.411,28	8.125,83	221,56	5.063,89	0,00	0,00	0,00	0,00
2012	0,00	0,00	0,00	0,00	400.000,00	65.086,46	57.464,25	7.622,21
Tot. Cap	450.081,95	14.741,53	1.131,35	434.209,07		65.086,46	57.464,25	7.622,21
Tot. UEB	567.292,59	93.060,63	12.006,11	462.225,85		173.586,46	68.572,64	105.013,82
UEB 4000006 VOCE 29								
Capitolo/Articolo 24300 /0 ANTICIPAZIONI ALL'ECONOMO								
Anno	Gestione Residui				Gestione Competenza			
	Iniziale	Pagato	Variazioni	Da Pagare	Assestato	Impegnato	Pagato	Da pagare
2012	0,00	0,00	0,00	0,00	17.000,00	17.000,00	0,00	17.000,00
Tot. Cap	0,00	0,00	0,00	0,00		17.000,00	0,00	17.000,00
Tot. UEB	0,00	0,00	0,00	0,00		17.000,00	0,00	17.000,00
UEB 4000007 VOCE 30								



COMUNE VIMERCATE

## Elenco Residui : Anno 1982 a 2012 - Spesa

UEB 4000007 VOCE 30								
Capitolo/Articolo 24180 /0 RIMBORSO SPESE CONTRATTUALI								
Anno	Gestione Residui				Gestione Competenza			
	Iniziale	Pagato	Variazioni	Da Pagare	Assestato	Impegnato	Pagato	Da pagare
2006	63,47	0,00	63,47	0,00	0,00	0,00	0,00	0,00
2007	107,70	0,00	107,70	0,00	0,00	0,00	0,00	0,00
2010	570,19	264,23	0,00	305,96	0,00	0,00	0,00	0,00
2011	4.594,33	4.594,33	0,00	0,00	0,00	0,00	0,00	0,00
2012	0,00	0,00	0,00	0,00	100.000,00	33.797,87	31.619,72	2.178,15
Tot. Cap	5.335,69	4.858,56	171,17	305,96		33.797,87	31.619,72	2.178,15
Tot. UEB	5.335,69	4.858,56	171,17	305,96		33.797,87	31.619,72	2.178,15
Tot. Titolo	682.462,08	108.535,42	12.177,28	561.749,38		1.863.305,03	1.708.529,32	154.775,71
Tot. Residui	25.039.012,05	4.703.144,45	855.036,15	19.480.831,45		23.272.477,23	18.944.262,08	4.328.215,15

## Note:

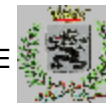
Importo Iniziale = Importo residuo dell'impegno/accertamento in riferimento alla data del 31/12/<Esercizio Finale>

Pagato/Riscosso = Importo del pagamento/riscossione in riferimento al periodo dal 01/01/<Esercizio Finale> alla data scelta

Da Pagare/Da Riscuotere = Importo da pagare/riscuotere in riferimento alla data scelta

Prospetti contabili riepilogativi

---



## RIEPILOGO GENERALE DI CLASSIFICAZIONE DELLE SPESE - ESERCIZIO 2012

### Impegni per Spese correnti

INTERVENTI CORRENTI	Personale	Acquisto di beni di consumo e/o di materie prime	Prestazioni di servizi	Utilizzo di beni di terzi	Trasferimenti	Interessi passivi e oneri finanziari diversi	Imposte e tasse	Oneri straordinari della gestione corrente	Ammortamenti di esercizio	Fondo svalutazione crediti	Fondo di riserva	Totali
FUNZIONI E SERVIZI												
1	2	3	4	5	6	7	8	9	10	11	12	13
Funzioni generali di amministrazione, di gestione e di controllo												
Organi istituzionali, partecipazione e decentramento	€ 557.458,51	€ 5.506,00	€ 220.833,79	€ 0,00	€ 18.144,00	€ 0,00	€ 38.403,74	€ 6.000,00	€ 0,00			€ 846.346,04
Segreteria generale, personale e organizzazione	€ 1.336.249,80	€ 88.408,90	€ 323.753,15	€ 0,00	€ 7.031,86	€ 2.521,54	€ 55.248,34	€ 0,00	€ 0,00			€ 1.813.213,59
Gestione economica, finanziaria, programmazione, provveditorato e controllo di gestione	€ 312.914,40	€ 0,00	€ 39.566,03	€ 0,00	€ 0,00	€ 21.461,32	€ 23.593,73	€ 0,00	€ 0,00			€ 397.535,48
Gestione delle entrate tributarie e servizi fiscali	€ 121.329,69	€ 1.389,69	€ 121.763,02	€ 0,00	€ 4.650,00	€ 0,00	€ 88.866,05	€ 73.907,67	€ 0,00			€ 411.906,12
Gestione dei beni demaniali e patrimoniali	€ 0,00	€ 1.445,94	€ 842.297,58	€ 0,00	€ 0,00	€ 86.189,76	€ 0,00	€ 0,00	€ 0,00			€ 929.933,28
Ufficio tecnico	€ 423.897,60	€ 0,00	€ 6.117,77	€ 0,00	€ 0,00	€ 0,00	€ 29.205,96	€ 0,00	€ 0,00			€ 459.221,33
Anagrafe, stato civile, elettorale, leva e servizio statistico	€ 161.799,45	€ 2.960,00	€ 289,74	€ 0,00	€ 2.672,01	€ 1.039,53	€ 10.988,19	€ 0,00	€ 0,00			€ 179.748,92
Altri servizi generali	€ 110.515,28	€ 2.143,64	€ 345,60	€ 0,00	€ 0,00	€ 0,00	€ 5.634,16	€ 0,00	€ 0,00			€ 118.638,68
<b>Totale</b>	<b>€ 3.024.164,73</b>	<b>€ 101.854,17</b>	<b>€ 1.554.966,68</b>	<b>€ 0,00</b>	<b>€ 32.497,87</b>	<b>€ 111.212,15</b>	<b>€ 251.940,17</b>	<b>€ 79.907,67</b>	<b>€ 0,00</b>			<b>€ 5.156.543,44</b>
Funzioni relative alla giustizia												
Uffici giudiziari	€ 0,00	€ 0,00	€ 0,00	€ 0,00	€ 0,00	€ 0,00	€ 0,00	€ 0,00	€ 0,00			€ 0,00



## RIEPILOGO GENERALE DI CLASSIFICAZIONE DELLE SPESE - ESERCIZIO 2012

### Impegni per Spese correnti

INTERVENTI CORRENTI	Personale	Acquisto di beni di consumo e/o di materie prime	Prestazioni di servizi	Utilizzo di beni di terzi	Trasferimenti	Interessi passivi e oneri finanziari diversi	Imposte e tasse	Oneri straordinari della gestione corrente	Ammortamenti di esercizio	Fondo svalutazione crediti	Fondo di riserva	Totali
1	2	3	4	5	6	7	8	9	10	11	12	13
Casa circondariale e altri servizi	€ 0,00	€ 0,00	€ 0,00	€ 0,00	€ 0,00	€ 0,00	€ 0,00	€ 0,00	€ 0,00			€ 0,00
Totale	€ 0,00	€ 0,00	€ 0,00	€ 0,00	€ 0,00	€ 0,00	€ 0,00	€ 0,00	€ 0,00			€ 0,00
Funzioni di polizia locale												
Polizia municipale	€ 603.715,13	€ 13.200,73	€ 66.518,01	€ 0,00	€ 23.000,00	€ 0,00	€ 42.182,32	€ 0,00	€ 0,00			€ 748.616,19
Polizia commerciale	€ 0,00	€ 0,00	€ 0,00	€ 0,00	€ 0,00	€ 0,00	€ 0,00	€ 0,00	€ 0,00			€ 0,00
Polizia amministrativa	€ 0,00	€ 10.315,84	€ 2.028,89	€ 0,00	€ 0,00	€ 0,00	€ 0,00	€ 0,00	€ 0,00			€ 12.344,73
Totale	€ 603.715,13	€ 23.516,57	€ 68.546,90	€ 0,00	€ 23.000,00	€ 0,00	€ 42.182,32	€ 0,00	€ 0,00			€ 760.960,92
Funzioni di istruzione pubblica												
Scuola materna	€ 0,00	€ 1.500,00	€ 173.670,39	€ 0,00	€ 21.105,00	€ 4.794,02	€ 0,00	€ 0,00	€ 0,00			€ 201.069,41
Istruzione elementare	€ 0,00	€ 33.763,88	€ 372.745,66	€ 0,00	€ 1.200,00	€ 18.971,15	€ 0,00	€ 0,00	€ 0,00			€ 426.680,69
Istruzione media	€ 0,00	€ 1.500,00	€ 291.674,99	€ 0,00	€ 0,00	€ 0,00	€ 0,00	€ 0,00	€ 0,00			€ 293.174,99
Istruzione secondaria superiore	€ 0,00	€ 0,00	€ 0,00	€ 0,00	€ 0,00	€ 0,00	€ 0,00	€ 0,00	€ 0,00			€ 0,00
Assistenza scolastica, trasporto, refezione e altri servizi	€ 178.208,26	€ 499,06	€ 77.300,18	€ 0,00	€ 162.064,44	€ 318,96	€ 15.255,22	€ 0,00	€ 0,00			€ 433.646,12



## RIEPILOGO GENERALE DI CLASSIFICAZIONE DELLE SPESE - ESERCIZIO 2012

### Impegni per Spese correnti

INTERVENTI CORRENTI	Personale	Acquisto di beni di consumo e/o di materie prime	Prestazioni di servizi	Utilizzo di beni di terzi	Trasferimenti	Interessi passivi e oneri finanziari diversi	Imposte e tasse	Oneri straordinari della gestione corrente	Ammortamenti di esercizio	Fondo svalutazione crediti	Fondo di riserva	Totale
1	2	3	4	5	6	7	8	9	10	11	12	13
<b>Totale</b>	€ 178.208,26	€ 37.262,94	€ 915.391,22	€ 0,00	€ 184.369,44	€ 24.084,13	€ 15.255,22	€ 0,00	€ 0,00			€ 1.354.571,21
<b>Funzioni relative alla cultura ed ai beni culturali</b>												
Biblioteche, musei e pinacoteche	€ 455.086,73	€ 93.258,73	€ 489.053,68	€ 0,00	€ 63.638,80	€ 37.676,02	€ 31.342,55	€ 0,00	€ 0,00			€ 1.170.056,51
Teatri, attivita' culturali e servizi diversi nel settore culturale	€ 192.767,48	€ 265,34	€ 31.816,84	€ 0,00	€ 38.214,88	€ 404,68	€ 16.278,25	€ 0,00	€ 0,00			€ 279.747,47
<b>Totale</b>	€ 647.854,21	€ 93.524,07	€ 520.870,52	€ 0,00	€ 101.853,68	€ 38.080,70	€ 47.620,80	€ 0,00	€ 0,00			€ 1.449.803,98
<b>Funzioni nel settore sportivo e ricreativo</b>												
Piscine comunali	€ 0,00	€ 0,00	€ 0,00	€ 0,00	€ 0,00	€ 0,00	€ 0,00	€ 0,00	€ 0,00			€ 0,00
Stadio comunale, palazzo dello sport ed altri impianti	€ 27.004,70	€ 996,16	€ 0,00	€ 8.497,08	€ 126.000,00	€ 12.094,61	€ 1.851,59	€ 0,00	€ 0,00			€ 176.444,14
Manifestazioni diverse nel settore sportivo e ricreativo	€ 0,00	€ 0,00	€ 9.500,00	€ 0,00	€ 18.284,19	€ 0,00	€ 0,00	€ 0,00	€ 0,00			€ 27.784,19
<b>Totale</b>	€ 27.004,70	€ 996,16	€ 9.500,00	€ 8.497,08	€ 144.284,19	€ 12.094,61	€ 1.851,59	€ 0,00	€ 0,00			€ 204.228,33
<b>Funzioni nel campo turistico</b>												
Servizi turistici	€ 0,00	€ 0,00	€ 0,00	€ 0,00	€ 0,00	€ 0,00	€ 0,00	€ 0,00	€ 0,00			€ 0,00
Manifestazioni turistiche	€ 0,00	€ 0,00	€ 0,00	€ 0,00	€ 0,00	€ 0,00	€ 0,00	€ 0,00	€ 0,00			€ 0,00
<b>Totale</b>	€ 0,00	€ 0,00	€ 0,00	€ 0,00	€ 0,00	€ 0,00	€ 0,00	€ 0,00	€ 0,00			€ 0,00



## RIEPILOGO GENERALE DI CLASSIFICAZIONE DELLE SPESE - ESERCIZIO 2012

### Impegni per Spese correnti

INTERVENTI CORRENTI	Personale	Acquisto di beni di consumo e/o di materie prime	Prestazioni di servizi	Utilizzo di beni di terzi	Trasferimenti	Interessi passivi e oneri finanziari diversi	Imposte e tasse	Oneri straordinari della gestione corrente	Ammortamenti di esercizio	Fondo svalutazione crediti	Fondo di riserva	Totali
FUNZIONI E SERVIZI												
1	2	3	4	5	6	7	8	9	10	11	12	13
Funzioni nel campo della viabilità e dei trasporti												
Viabilità, circolazione stradale e servizi connessi	€ 27.422,08	€ 2.994,75	€ 323.601,95	€ 0,00	€ 0,00	€ 59.786,07	€ 3.071,62	€ 0,00	€ 0,00			€ 416.876,47
Illuminazione pubblica e servizi connessi	€ 110.751,26	€ 16.446,38	€ 503.700,00	€ 0,00	€ 0,00	€ 295,33	€ 7.496,35	€ 0,00	€ 0,00			€ 638.689,32
Trasporti pubblici locali e servizi connessi	€ 0,00	€ 0,00	€ 410.107,23	€ 0,00	€ 0,00	€ 0,00	€ 0,00	€ 0,00	€ 0,00			€ 410.107,23
Totale	€ 138.173,34	€ 19.441,13	€ 1.237.409,18	€ 0,00	€ 0,00	€ 60.081,40	€ 10.567,97	€ 0,00	€ 0,00			€ 1.465.673,02
Funzioni riguardanti la gestione del territorio e dell'ambiente												
Urbanistica e gestione del territorio	€ 609.928,43	€ 29,24	€ 287.477,68	€ 0,00	€ 24.227,00	€ 0,00	€ 43.930,93	€ 0,00	€ 0,00			€ 965.593,28
Edilizia residenziale pubblica locale e piani di edilizia economico-popolare	€ 0,00	€ 0,00	€ 0,00	€ 0,00	€ 3.400,00	€ 4.968,65	€ 0,00	€ 3.890,49	€ 0,00			€ 12.259,14
Servizi di protezione civile	€ 0,00	€ 0,00	€ 5.290,40	€ 0,00	€ 6.700,00	€ 78,35	€ 0,00	€ 0,00	€ 0,00			€ 12.068,75
Servizio idrico integrato	€ 0,00	€ 0,00	€ 700,00	€ 0,00	€ 5.107,20	€ 58.071,23	€ 0,00	€ 0,00	€ 0,00			€ 63.878,43
Servizio smaltimento rifiuti	€ 0,00	€ 0,00	€ 2.648.765,65	€ 0,00	€ 47.500,00	€ 647,79	€ 0,00	€ 0,00	€ 0,00			€ 2.696.913,44
Parchi e servizi per la tutela ambientale del verde, altri servizi relativi al territorio ed all'ambiente	€ 98.455,15	€ 9.300,00	€ 475.547,79	€ 0,00	€ 134.617,31	€ 850,79	€ 6.852,63	€ 0,00	€ 0,00			€ 725.623,67
Totale	€ 708.383,58	€ 9.329,24	€ 3.417.781,52	€ 0,00	€ 221.551,51	€ 64.616,81	€ 50.783,56	€ 3.890,49	€ 0,00			€ 4.476.336,71



## RIEPILOGO GENERALE DI CLASSIFICAZIONE DELLE SPESE - ESERCIZIO 2012

### Impegni per Spese correnti

INTERVENTI CORRENTI	Personale	Acquisto di beni di consumo e/o di materie prime	Prestazioni di servizi	Utilizzo di beni di terzi	Trasferimenti	Interessi passivi e oneri finanziari diversi	Imposte e tasse	Oneri straordinari della gestione corrente	Ammortamenti di esercizio	Fondo svalutazione crediti	Fondo di riserva	Totali
1	2	3	4	5	6	7	8	9	10	11	12	13
FUNZIONI E SERVIZI												
Funzioni nel settore sociale												
Asili nido, servizi per l'infanzia e per i minori	€ 503.551,00	€ 5.402,03	€ 375.971,27	€ 0,00	€ 92.669,34	€ 0,00	€ 7.407,35	€ 0,00	€ 0,00			€ 985.000,99
Servizi di prevenzione e riabilitazione	€ 0,00	€ 0,00	€ 11.653,20	€ 0,00	€ 370.637,00	€ 0,00	€ 0,00	€ 0,00	€ 0,00			€ 382.290,20
Strutture residenziali e di ricovero per anziani	€ 0,00	€ 0,00	€ 0,00	€ 0,00	€ 0,00	€ 564,26	€ 0,00	€ 0,00	€ 0,00			€ 564,26
Assistenza, beneficenza pubblica e servizi diversi alla persona	€ 277.822,97	€ 1.387,94	€ 979.042,81	€ 0,00	€ 843.226,34	€ 0,00	€ 19.656,00	€ 0,00	€ 0,00			€ 2.121.136,06
Servizio necroscopico e cimiteriale	€ 48.405,53	€ 3.299,80	€ 135.739,75	€ 0,00	€ 0,00	€ 5.658,20	€ 1.553,08	€ 0,00	€ 0,00			€ 194.656,36
Totale	€ 829.779,50	€ 10.089,77	€ 1.502.407,03	€ 0,00	€ 1.306.532,68	€ 6.222,46	€ 28.616,43	€ 0,00	€ 0,00			€ 3.683.647,87
Funzioni nel campo dello sviluppo economico												
Affissioni e pubblicita'	€ 0,00	€ 0,00	€ 0,00	€ 0,00	€ 0,00	€ 21,76	€ 0,00	€ 0,00	€ 0,00			€ 21,76
Fiere, mercati e servizi connessi	€ 0,00	€ 0,00	€ 0,00	€ 0,00	€ 0,00	€ 0,00	€ 0,00	€ 0,00	€ 0,00			€ 0,00
Mattatoio e servizi connessi	€ 0,00	€ 0,00	€ 0,00	€ 0,00	€ 0,00	€ 0,00	€ 0,00	€ 0,00	€ 0,00			€ 0,00
Servizi relativi all'industria	€ 0,00	€ 0,00	€ 0,00	€ 0,00	€ 0,00	€ 0,00	€ 0,00	€ 0,00	€ 0,00			€ 0,00





## RIEPILOGO GENERALE DI CLASSIFICAZIONE DELLE SPESE - ESERCIZIO 2012

### Impegni per Spese correnti

INTERVENTI CORRENTI	Personale	Acquisto di beni di consumo e/o di materie prime	Prestazioni di servizi	Utilizzo di beni di terzi	Trasferimenti	Interessi passivi e oneri finanziari diversi	Imposte e tasse	Oneri straordinari della gestione corrente	Ammortamenti di esercizio	Fondo svalutazione crediti	Fondo di riserva	Totale
1	2	3	4	5	6	7	8	9	10	11	12	13
FUNZIONI E SERVIZI												
Servizi relativi al commercio	€ 0,00	€ 0,00	€ 6.000,00	€ 0,00	€ 0,00	€ 0,00	€ 0,00	€ 0,00	€ 0,00			€ 6.000,00
Servizi relativi all'artigianato	€ 0,00	€ 0,00	€ 0,00	€ 0,00	€ 0,00	€ 13.140,63	€ 0,00	€ 0,00	€ 0,00			€ 13.140,63
Servizi relativi all'agricoltura	€ 0,00	€ 0,00	€ 0,00	€ 0,00	€ 0,00	€ 0,00	€ 0,00	€ 0,00	€ 0,00			€ 0,00
<b>Totale</b>	<b>€ 0,00</b>	<b>€ 0,00</b>	<b>€ 6.000,00</b>	<b>€ 0,00</b>	<b>€ 0,00</b>	<b>€ 13.162,39</b>	<b>€ 0,00</b>	<b>€ 0,00</b>	<b>€ 0,00</b>			<b>€ 19.162,39</b>
Funzioni relative a servizi produttivi												
Distribuzione gas	€ 0,00	€ 0,00	€ 0,00	€ 0,00	€ 0,00	€ 0,00	€ 0,00	€ 0,00	€ 0,00			€ 0,00
Centrale del latte	€ 0,00	€ 0,00	€ 0,00	€ 0,00	€ 0,00	€ 0,00	€ 0,00	€ 0,00	€ 0,00			€ 0,00
Distribuzione energia elettrica	€ 0,00	€ 0,00	€ 0,00	€ 0,00	€ 0,00	€ 0,00	€ 0,00	€ 0,00	€ 0,00			€ 0,00
Teleriscaldamento	€ 0,00	€ 0,00	€ 0,00	€ 0,00	€ 0,00	€ 0,00	€ 0,00	€ 0,00	€ 0,00			€ 0,00
Farmacie	€ 0,00	€ 0,00	€ 0,00	€ 0,00	€ 0,00	€ 0,00	€ 0,00	€ 0,00	€ 0,00			€ 0,00
Altri servizi produttivi	€ 0,00	€ 0,00	€ 121.897,96	€ 0,00	€ 0,00	€ 0,00	€ 0,00	€ 0,00	€ 0,00			€ 121.897,96
<b>Totale</b>	<b>€ 0,00</b>	<b>€ 0,00</b>	<b>€ 121.897,96</b>	<b>€ 0,00</b>	<b>€ 0,00</b>	<b>€ 0,00</b>	<b>€ 0,00</b>	<b>€ 0,00</b>	<b>€ 0,00</b>			<b>€ 121.897,96</b>
<b>Totale Titolo</b>	<b>€ 6.157.283,45</b>	<b>€ 296.014,05</b>	<b>€ 9.354.771,01</b>	<b>€ 8.497,08</b>	<b>€ 2.014.089,37</b>	<b>€ 329.554,65</b>	<b>€ 448.818,06</b>	<b>€ 83.798,16</b>	<b>€ 0,00</b>			<b>€ 18.692.825,83</b>
















## RIEPILOGO GENERALE DI CLASSIFICAZIONE DELLE SPESE - ESERCIZIO 2012

### Impegni per Spese in conto capitale

INTERVENTI CORRENTI	Acquisizione di beni immobili	Espropri e servitu' onerose	Acquisto di beni specifici per realizzazioni in economia	Utilizzo di beni di terzi per realizzazioni in economia	Acquisizione di beni mobili, macchine ed attrezzature tecniche e scientifiche	Incarichi professionali esterni	Trasferimenti di capitale	Partecipazioni azionarie	Conferimenti di capitale	Concessioni di crediti e anticipazioni	Totali
FUNZIONI E SERVIZI											
1	2	3	4	5	6	7	8	9	10	11	12
Farmacie	€ 0,00	€ 0,00	€ 0,00	€ 0,00	€ 0,00	€ 0,00	€ 0,00	€ 0,00	€ 0,00	€ 0,00	€ 0,00
Altri servizi produttivi	€ 0,00	€ 0,00	€ 0,00	€ 0,00	€ 0,00	€ 0,00	€ 0,00	€ 0,00	€ 0,00	€ 0,00	€ 0,00
Totale	€ 0,00	€ 0,00	€ 0,00	€ 0,00	€ 0,00	€ 0,00	€ 0,00	€ 0,00	€ 0,00	€ 0,00	€ 0,00
Totale Titolo	€ 1.038.359,00	€ 61.500,00	€ 0,00	€ 0,00	€ 170.115,60	€ 37.000,00	€ 129.600,00	€ 0,00	€ 0,00	€ 0,00	€ 1.436.574,60






## RIEPILOGO GENERALE DI CLASSIFICAZIONE DELLE SPESE - ESERCIZIO 2012


### Spese per rimborso di prestiti

INTERVENTI CORRENTI	Rimborso per anticipazioni di cassa	Rimborso di finanziamenti a breve termine	Rimborso di quota capitale di mutui e prestiti	Rimborso di prestiti obbligazionari	Rimborso di quota capitale di debiti pluriennali	Totali
FUNZIONI E SERVIZI						
1	2	3	4	5	6	7
Funzioni generali di amministrazione, di gestione e di controllo						
Gestione economica, finanziaria, programmazione, provveditorato e controllo di gestione	€ 0,00	€ 0,00	€ 1.279.771,77	€ 0,00	€ 0,00	€ 1.279.771,77
Totale	€ 0,00	€ 0,00	€ 1.279.771,77	€ 0,00	€ 0,00	€ 1.279.771,77
Totale Titolo	€ 0,00	€ 0,00	€ 1.279.771,77	€ 0,00	€ 0,00	€ 1.279.771,77



## QUADRO GENERALE RIASSUNTIVO DELLE ENTRATE - ESERCIZIO 2012

ENTRATE	COMPETENZA							RESIDUI			
	Previsioni Iniziali	Previsioni Definitive	% di definiz.	Accertamenti	Riscossioni	% di realizz.	Residui della Competenza	Conservati	Riscossi	% di realizz.	Rimasti
1	2	3	4	5	6	7	8	9	10	11	12
TITOLO 1 Entrate tributarie	16.382.602,00	16.458.560,00	100,46	17.043.844,31	14.878.364,22	87,29	2.165.480,09	3.614.019,73	2.028.997,47	56,14	1.585.022,26
TITOLO 2 Entrate derivanti da contributi e trasferimenti correnti dello Stato, della regione e di altri enti pubblici anche in rapporto all'esercizio di funzioni delegate dalla regione	1.339.172,00	1.034.507,01	77,25	1.127.907,73	792.000,63	70,22	335.907,10	696.706,31	477.301,16	68,51	219.405,15
TITOLO 3 Entrate extratributarie	3.444.562,00	3.601.764,21	104,56	3.509.629,48	2.559.878,70	72,94	949.750,78	2.834.781,77	1.490.426,15	52,58	1.344.355,62
TITOLO 4 Entrate derivanti da alienazioni, da trasferimenti di capitale e da riscossioni di crediti	1.308.228,00	1.012.009,80	77,36	1.027.945,79	1.026.091,08	99,82	1.854,71	9.676.560,36	451.688,84	4,67	9.224.871,52
<u>Totale entrate finali</u>	22.474.564,00	22.106.841,02	98,36	22.709.327,31	19.256.334,63	84,79	3.452.992,68	16.822.068,17	4.448.413,62	26,44	12.373.654,55
TITOLO 5 Entrate derivanti da accensioni di prestiti	1.500.000,00	1.500.000,00	100,00	0,00	0,00	0,00	0,00	849.525,36	0,00	0,00	849.525,36
TITOLO 6 Entrate da servizi per conto di terzi	3.001.500,00	3.361.500,00	111,99	1.863.305,03	1.763.490,68	94,64	99.814,35	229.077,43	182.951,42	79,86	46.126,01
<u>Totale Generale</u>	26.976.064,00	26.968.341,02	99,97	24.572.632,34	21.019.825,31	85,54	3.552.807,03	17.900.670,96	4.631.365,04	25,87	13.269.305,92
Avanzo di Amministrazione	0,00	369.799,75									
Fondo di Cassa al 1 Gennaio									7.441.609,12		
<u>TOTALI GENERALI ENTRATA</u>	26.976.064,00	27.338.140,77	101,34	24.572.632,34	21.019.825,31	85,54	3.552.807,03	17.900.670,96	12.072.974,16	67,44	13.269.305,92




Data : 31/12/2012

## QUADRO GENERALE RIASSUNTIVO DELLE SPESE - ESERCIZIO

2012

SPESE	COMPETENZA							RESIDUI				
	Previsioni Iniziali	Previsioni definitive	% di definiz	Impegni		Pagamenti	% di realizz.	Residui della Competenza	Conservati	Pagati	% di realizz.	Rimasti
				Totale	Di cui Spese correlate alle entrate							
1	2	3	4	5	6	7	8	9	10	11	12	13
TITOLO 1 Spese correnti	19.976.854,00	19.756.913,44	98,90	18.692.825,83	0,00	15.900.753,02	85,06	2.792.072,81	3.951.582,87	2.656.431,22	67,22	1.295.151,65
TITOLO 2 Spese in conto capitale	1.406.688,00	1.439.912,33	102,36	1.436.574,60	0,00	55.207,97	3,84	1.381.366,63	19.562.108,23	1.938.177,81	9,91	17.623.930,42
<u>Totale Spese finali</u>	21.383.542,00	21.196.825,77	99,13	20.129.400,43	0,00	15.955.960,99	79,27	4.173.439,44	23.513.691,10	4.594.609,03	19,54	18.919.082,07
TITOLO 3 Spese per rimborso di prestiti	2.591.022,00	2.779.815,00	107,29	1.279.771,77	0,00	1.279.771,77	100,00	0,00	0,00	0,00	0,00	0,00
TITOLO 4 Spese per servizi per conto di terzi	3.001.500,00	3.361.500,00	111,99	1.863.305,03	0,00	1.708.529,32	91,69	154.775,71	670.284,80	108.535,42	16,19	561.749,38
<u>Totale Generale</u>	26.976.064,00	27.338.140,77	101,34	23.272.477,23	0,00	18.944.262,08	81,40	4.328.215,15	24.183.975,90	4.703.144,45	19,45	19.480.831,45
Disavanzo di Amministrazione	0,00	0,00										
<u>TOTALI GENERALI DELLA SPESA</u>	26.976.064,00	27.338.140,77	101,34	23.272.477,23	0,00	18.944.262,08	81,40	4.328.215,15	24.183.975,90	4.703.144,45	19,45	19.480.831,45



Data : 31/12/2012

## QUADRO GENERALE RIASSUNTIVO DEI RISULTATI DIFFERENZIALI - ESERCIZIO 2012

RISULTATI DIFFERENZIALI	COMPETENZA						RESIDUI				
	Previsioni Iniziali	Previsioni definitive	% di definiz	Accertamenti o Impegni	Riscossioni o Pagamenti	% di realizz.	Residui attivi o passivi	Conservati	Riscossi o Pagati	% di realizz.	Rimasti
1	2	3	4	5	6	7	8	9	10	11	12
<b>A) Equilibrio economico finanziario</b>											
Entrate Titoli I - II - III (+)	21.166.336,00	21.094.831,22	99,66	21.681.381,52	18.230.243,55	84,08	3.451.137,97	7.145.507,81	3.996.724,78	55,93	3.148.783,03
Quote oneri di urbanizzazione e plusvalenze patrimoniali (+)	0,00	0,00	0,00	0,00	0,00	0,00	0,00	0,00	0,00	0,00	0,00
Avanzo di amministrazione destinato a spese correnti (+)	0,00	5.277,22	0,00	0,00	0,00	0,00	0,00	0,00	0,00	0,00	0,00
Mutui per debiti fuori bilancio (+)	0,00	0,00	0,00	0,00	0,00	0,00	0,00	0,00	0,00	0,00	0,00
Spese Correnti (-)	19.976.854,00	19.756.913,44	98,90	18.692.825,83	15.900.753,02	85,06	2.792.072,81	3.951.582,87	2.656.431,22	67,22	1.295.151,65
Differenza.....	1.189.482,00	1.343.195,00	112,92	2.988.555,69	2.329.490,53	77,95	659.065,16	3.193.924,94	1.340.293,56	41,96	1.853.631,38
Quote di capitale dei mutui in estinzione (-)	1.091.022,00	1.279.815,00	117,30	1.279.771,77	1.279.771,77	100,00	0,00	0,00	0,00	0,00	0,00
Differenza.....	98.460,00	63.380,00	64,37	1.708.783,92	1.049.718,76	61,43	659.065,16	3.193.924,94	1.340.293,56	41,96	1.853.631,38
<b>B) Equilibrio finale</b>											
Entrate finali (titoli I-II-III-IV) (+)	22.474.564,00	22.106.841,02	98,36	22.709.327,31	19.256.334,63	84,79	3.452.992,68	16.822.068,17	4.448.413,62	26,44	12.373.654,55
Spese finali (titoli I-II) (-)	21.383.542,00	21.196.825,77	99,13	20.129.400,43	15.955.960,99	79,27	4.173.439,44	23.513.691,10	4.594.609,03	19,54	18.919.082,07
Saldo netto da	finanziare (-)	0,00	0,00	0,00	0,00		720.446,76	6.691.622,93	146.195,41		6.545.427,52
	impiegare (+)	1.091.022,00	910.015,25		2.579.926,88	3.300.373,64	0,00	0,00	0,00		0,00

**QUADRO RIASSUNTIVO DELLA GESTIONE DI COMPETENZA 2012**


RISCOSSIONI.....(+)	21.019.825,31
PAGAMENTI.....(-)	18.944.262,08
DIFFERENZA.....	2.075.563,23
RESIDUI ATTIVI.....(+)	3.552.807,03
RESIDUI PASSIVI.....(-)	4.328.215,15
DIFFERENZA.....	-775.408,12
AVANZO (+) O DISAVANZO (-)	1.300.155,11
RISULTATO DI GESTIONE	708.139,19
- FONDI VINCOLATI	16.247,64
- FONDI PER FINANZIAMENTO SPESE IN CONTO CAPITALE	0,00
- FONDI DI AMMORTAMENTO	575.768,28
- FONDI NON VINCOLATI	

## QUADRO RIASSUNTIVO DELLA GESTIONE FINANZIARIA 2012

	GESTIONE		TOTALE
	RESIDUI	COMPETENZA	
Fondo di cassa al 1° gennaio.....(+)			7.441.609,12
RISCOSSIONI.....(+)	4.631.365,04	21.019.825,31	25.651.190,35
PAGAMENTI.....(-)	4.703.144,45	18.944.262,08	23.647.406,53
FONDO DI CASSA AL 31 DICEMBRE.....			9.445.392,94
PAGAMENTI per azioni esecutive non regolarizzate al 31 dicembre.....			0,00
DIFFERENZA.....			9.445.392,94
RESIDUI ATTIVI.....(+)	13.269.305,92	3.552.807,03	16.822.112,95
RESIDUI PASSIVI.....(-)	19.480.831,45	4.328.215,15	23.809.046,60
DIFFERENZA.....			-6.986.933,65
AVANZO (+) O DISAVANZO (-) .....			2.458.459,29
RISULTATO DI AMMINISTRAZIONE	- FONDI VINCOLATI		863.924,21
	- FONDI PER FINANZIAMENTO SPESE IN CONTO CAPITALE		513.380,06
	- FONDI DI AMMORTAMENTO		0,00
	- FONDI DI NON VINCOLATI		1.081.155,02

Elenco variazioni di bilancio  
Parte Entrata


---



## SITUAZIONI VARIAZIONI SU CODICE MECCANOGRAFICO PER L' ENTRATA


Anno : 2012 Variazione N°: 1 Inserita il : 02/10/2012						
Atto : 35 DELIBERA DI CONSIGLIO COMUNALE			-Variazioni di bilancio settembre 2012		Data : 28/09/2012	
Codice meccanografico	Descrizione	Previsioni iniziali	Variazioni già deliberate	Variazioni		Risultante
				in aumento	in diminuzione	
2020660	Tit. Entrate derivanti da contributi e trasferimenti correnti dello Stato, della regione e di a Cat. Contributi e trasferimenti correnti dalla regione Ris. TRASF. FUNZIONE CULTURA E BENI CULTURALI	29.700,00	0,00	9.999,82	0,00	39.699,82
2020760	Tit. Entrate derivanti da contributi e trasferimenti correnti dello Stato, della regione e di a Cat. Contributi e trasferimenti correnti dalla regione Ris. TRASFERIMENTI FUNZIONE SETTORE SOCIALE	303.500,00	0,00	0,00	160.000,00	143.500,00
2051400	Tit. Entrate derivanti da contributi e trasferimenti correnti dello Stato, della regione e di a Cat. Contributi e trasferimenti correnti da altri enti del settore pubblico Ris. CONTRIBUTI DALLA PROVINCIA	178.050,00	0,00	0,00	35.000,00	143.050,00
2051420	Tit. Entrate derivanti da contributi e trasferimenti correnti dello Stato, della regione e di a Cat. Contributi e trasferimenti correnti da altri enti del settore pubblico Ris. CONTRIBUTI DA COMUNI	635.089,00	0,00	0,00	22.238,85	612.850,15
3011620	Tit. Entrate extratributarie Cat. Proventi dei servizi pubblici Ris. POLIZIA MUNICIPALE - CODICE DELLA STRADA	350.000,00	0,00	0,00	20.000,00	330.000,00
3011740	Tit. Entrate extratributarie Cat. Proventi dei servizi pubblici Ris. TEATRI ATT. CULT. SERV. DIVERSI CULTUR.	58.780,00	0,00	151,20	0,00	58.931,20
3011780	Tit. Entrate extratributarie Cat. Proventi dei servizi pubblici Ris. PALAZZO DELLO SPORT E ALTRI IMPIANTI	7.300,00	0,00	0,00	1.937,60	5.362,40
3011840	Tit. Entrate extratributarie Cat. Proventi dei servizi pubblici Ris. URBANISTICA E GESTIONE DEL TERRITORIO	45.632,00	0,00	16.735,40	0,00	62.367,40
3011940	Tit. Entrate extratributarie Cat. Proventi dei servizi pubblici Ris. "ASILI NIDO, SERV. PER L'INFANZIA-MINORI"	109.000,00	0,00	66.182,92	0,00	175.182,92






SITUAZIONI VARIAZIONI SU CODICE MECCANOGRAFICO PER L' ENTRATA

Anno : 2012 Variazione N°: 1 Inserita il : 02/10/2012																																																
Atto : 35 DELIBERA DI CONSIGLIO COMUNALE			-Variazioni di bilancio settembre 2012		Data : 28/09/2012																																											
Codice meccanografico	Descrizione	Previsioni iniziali	Variazioni già deliberate	Variazioni		Risultante																																										
				in aumento	in diminuzione																																											
3022300	Tit. Entrate extratributarie Cat. Proventi dei beni dell'ente Ris. GESTIONE DEI FABBRICATI	1.093.300,00	0,00	5.000,00	13.100,00	1.085.200,00																																										
3052600	Tit. Entrate extratributarie Cat. Proventi diversi Ris. PROVENTI DIVERSI	177.324,00	0,00	0,00	5.000,00	172.324,00																																										
4012720	Tit. Entrate derivanti da alienazioni, da trasferimenti di capitale e da riscossioni di crediti Cat. Alienazione di beni patrimoniali Ris. ALIEN. BENI IMMOB. DIR. REALI BENI IMM.	641.800,00	0,00	8.980,00	530.000,00	120.780,00																																										
4053100	Tit. Entrate derivanti da alienazioni, da trasferimenti di capitale e da riscossioni di crediti Cat. Trasferimenti di capitale da altri soggetti Ris. PROVENTI COCESS. EDIL. SANZIONI URBAN.	358.000,00	0,00	302.500,00	32.000,00	628.500,00																																										
6050000	Tit. Entrate da servizi per conto di terzi Cat. Rimborso spese per servizi per conto di terzi Ris. RIMB.SPESE PER SERV. PER CONTO DI TERZI	424.500,00	0,00	20.000,00	0,00	444.500,00																																										
<b>TOTALI</b>		<b>4.411.975,00</b>	<b>0,00</b>	<b>429.549,34</b>	<b>819.276,45</b>	<b>4.022.247,89</b>																																										
<p><b>Avanzo Applicato</b></p> <table style="width: 100%; border-collapse: collapse;"> <tr> <td style="width: 150px;">Vincolato</td> <td style="text-align: right;">2.632,60</td> <td></td> <td></td> <td></td> <td></td> <td></td> </tr> <tr> <td>Finanziato Investimenti</td> <td style="text-align: right;">264.522,53</td> <td></td> <td></td> <td></td> <td></td> <td></td> </tr> <tr> <td>Fondo di Ammortamento</td> <td style="text-align: right;">0,00</td> <td></td> <td></td> <td></td> <td></td> <td></td> </tr> <tr> <td>Non Vincolato</td> <td style="text-align: right;">0,00</td> <td></td> <td></td> <td></td> <td></td> <td></td> </tr> <tr> <td>Disavanzo</td> <td style="text-align: right;">0,00</td> <td></td> <td></td> <td></td> <td></td> <td></td> </tr> <tr> <td colspan="2" style="text-align: right;"><b>Totale</b></td> <td><b>267.155,13</b></td> <td></td> <td></td> <td></td> <td></td> </tr> </table>							Vincolato	2.632,60						Finanziato Investimenti	264.522,53						Fondo di Ammortamento	0,00						Non Vincolato	0,00						Disavanzo	0,00						<b>Totale</b>		<b>267.155,13</b>				
Vincolato	2.632,60																																															
Finanziato Investimenti	264.522,53																																															
Fondo di Ammortamento	0,00																																															
Non Vincolato	0,00																																															
Disavanzo	0,00																																															
<b>Totale</b>		<b>267.155,13</b>																																														
<p><b>Quadratura della Variazione: 1</b></p> <table style="width: 100%; border-collapse: collapse;"> <thead> <tr> <th></th> <th style="text-align: right;">Incrementi</th> <th style="text-align: right;">Decrementi</th> <th style="text-align: right;">Totale</th> <th></th> </tr> </thead> <tbody> <tr> <td>Entrate</td> <td style="text-align: right;">429.549,34</td> <td style="text-align: right;">819.276,45</td> <td style="text-align: right;">-389.727,11</td> <td rowspan="3" style="text-align: center; vertical-align: middle;">Sbilancio 0,00</td> </tr> <tr> <td>Spese</td> <td style="text-align: right;">254.084,52</td> <td style="text-align: right;">376.656,50</td> <td style="text-align: right;">-122.571,98</td> </tr> <tr> <td></td> <td></td> <td style="text-align: right;">Saldo</td> <td style="text-align: right;">-267.155,13</td> </tr> </tbody> </table>								Incrementi	Decrementi	Totale		Entrate	429.549,34	819.276,45	-389.727,11	Sbilancio 0,00	Spese	254.084,52	376.656,50	-122.571,98			Saldo	-267.155,13																								
	Incrementi	Decrementi	Totale																																													
Entrate	429.549,34	819.276,45	-389.727,11	Sbilancio 0,00																																												
Spese	254.084,52	376.656,50	-122.571,98																																													
		Saldo	-267.155,13																																													




## SITUAZIONI VARIAZIONI SU CODICE MECCANOGRAFICO PER L' ENTRATA

Anno : 2012 Variazione N°: 2 Inserita il : 09/10/2012						
Atto : 175 DELIBERA DI GIUNTA COMUNALE			-Variazioni d'urgenza ottobre 2012		Data : 09/10/2012	
Codice meccanografico	Descrizione	Previsioni iniziali	Variazioni già deliberate	Variazioni		Risultante
				in aumento	in diminuzione	
2020600	Tit. Entrate derivanti da contributi e trasferimenti correnti dello Stato, della regione e di a Cat. Contributi e trasferimenti correnti dalla regione Ris. TRASF. FUNZ. AMMIN. GESTIONE CONTROLLO	620,00	0,00	10.000,00	0,00	10.620,00
<b>TOTALI</b>		620,00	0,00	10.000,00	0,00	10.620,00
<b>Avanzo Applicato</b>						
	Vincolato	0,00				
	Finanziato Investimenti	0,00				
	Fondo di Ammortamento	0,00				
	Non Vincolato	0,00				
	Disavanzo	0,00				
			Totale	0,00		
<b>Quadratura della Variazione: 2</b>						
	Incrementi	Decrementi	Totale			
Entrate	10.000,00	0,00	10.000,00	Sbilancio	0,00	
Spese	10.000,00	0,00	10.000,00			
		Saldo	0,00			




## SITUAZIONI VARIAZIONI SU CODICE MECCANOGRAFICO PER L' ENTRATA

Anno : 2012 Variazione N°: 4 Inserita il : 27/11/2012						
Atto : 46 DELIBERA DI CONSIGLIO COMUNALE			-Assestamento di bilancio		Data : 26/11/2012	
Codice meccanografico	Descrizione	Previsioni iniziali	Variazioni già deliberate	Variazioni		Risultante
				in aumento	in diminuzione	
1010020	Tit. Entrate tributarie Cat. Imposte Ris. IMPOSTA COMUNALE SUGLI IMMOBILI	150.000,00	0,00	0,00	30.000,00	120.000,00
1010030	Tit. Entrate tributarie Cat. Imposte Ris. I.M.U.	10.624.000,00	0,00	0,00	445.000,00	10.179.000,00
1010060	Tit. Entrate tributarie Cat. Imposte Ris. IMPOSTA COMUNALE SULLA PUBBLICITA'	249.000,00	0,00	10.000,00	2.000,00	257.000,00
1010120	Tit. Entrate tributarie Cat. Imposte Ris. ALTRE IMPOSTE	2.403.000,00	0,00	11.458,00	0,00	2.414.458,00
1020220	Tit. Entrate tributarie Cat. Tasse Ris. TASSA SMALTIMENTO RIFIUTI SOLIDI URBANI	2.385.000,00	0,00	26.662,52	0,00	2.411.662,52
1020240	Tit. Entrate tributarie Cat. Tasse Ris. ADDIZIONALE ERARIALE TASSA SMALT. RIF.	229.000,00	0,00	10.837,48	0,00	239.837,48
1030400	Tit. Entrate tributarie Cat. Tributi speciali ed altre entrate tributarie proprie Ris. DIRITTI SULLE PUBBLICHE AFFISSIONI	30.000,00	0,00	0,00	5.000,00	25.000,00
1030460	Tit. Entrate tributarie Cat. Tributi speciali ed altre entrate tributarie proprie Ris. ALTRI TRIBUTI SPECIALI-ENTRATE TRIBUT.	304.000,00	0,00	499.000,00	0,00	803.000,00
2010500	Tit. Entrate derivanti da contributi e trasferimenti correnti dello Stato, della regione e di a Cat. Contributi e trasferimenti correnti dallo Stato Ris. TRASFER. CORR. STATO CARATTERE GENERALE	129.579,00	0,00	2.180,00	4.000,00	127.759,00




## SITUAZIONI VARIAZIONI SU CODICE MECCANOGRAFICO PER L' ENTRATA

Anno : 2012 Variazione N°: 4 Inserita il : 27/11/2012						
Atto : 46 DELIBERA DI CONSIGLIO COMUNALE -Assestamento di bilancio Data : 26/11/2012						
Codice meccanografico	Descrizione	Previsioni iniziali	Variazioni già deliberate	Variazioni		Risultante
				in aumento	in diminuzione	
2020760	Tit. Entrate derivanti da contributi e trasferimenti correnti dello Stato, della regione e di a Cat. Contributi e trasferimenti correnti dalla regione Ris. TRASFERIMENTI FUNZIONE SETTORE SOCIALE	303.500,00	- 160.000,00	14.594,07	20.000,00	138.094,07
2051400	Tit. Entrate derivanti da contributi e trasferimenti correnti dello Stato, della regione e di a Cat. Contributi e trasferimenti correnti da altri enti del settore pubblico Ris. CONTRIBUTI DALLA PROVINCIA	178.050,00	- 35.000,00	7.385,16	46.085,19	104.349,97
2051420	Tit. Entrate derivanti da contributi e trasferimenti correnti dello Stato, della regione e di a Cat. Contributi e trasferimenti correnti da altri enti del settore pubblico Ris. CONTRIBUTI DA COMUNI	635.089,00	- 22.238,85	0,00	61.500,00	551.350,15
3011500	Tit. Entrate extratributarie Cat. Proventi dei servizi pubblici Ris. SEGRETERIA GENERALE PERSONALE ORGANIZZ.	84.800,00	0,00	2.192,64	20.461,16	66.531,48
3011540	Tit. Entrate extratributarie Cat. Proventi dei servizi pubblici Ris. ANAGR. STATO CIV. ELETT. LEVA SERV STAT.	15.500,00	0,00	6.000,00	0,00	21.500,00
3011560	Tit. Entrate extratributarie Cat. Proventi dei servizi pubblici Ris. ALTRI SERVIZI GENERALI	18.381,00	0,00	3.082,00	0,00	21.463,00
3011700	Tit. Entrate extratributarie Cat. Proventi dei servizi pubblici Ris. ASSIST. SCOL. TRASP. REFEZ. ALTRI SERV.	20.600,00	0,00	0,00	3.090,00	17.510,00
3011720	Tit. Entrate extratributarie Cat. Proventi dei servizi pubblici Ris. "BIBLIOTECHE, MUSEI E PINACOTECHE"	14.300,00	0,00	850,00	0,00	15.150,00
3011740	Tit. Entrate extratributarie Cat. Proventi dei servizi pubblici Ris. TEATRI ATT. CULT. SERV. DIVERSI CULTUR.	58.780,00	151,20	10.865,00	0,00	69.796,20



## SITUAZIONI VARIAZIONI SU CODICE MECCANOGRAFICO PER L' ENTRATA

Anno : 2012 Variazione N°: 4 Inserita il : 27/11/2012						
Atto : 46 DELIBERA DI CONSIGLIO COMUNALE -Assestamento di bilancio Data : 26/11/2012						
Codice meccanografico	Descrizione	Previsioni iniziali	Variazioni già deliberate	Variazioni		Risultante
				in aumento	in diminuzione	
3011780	Tit. Entrate extratributarie Cat. Proventi dei servizi pubblici Ris. PALAZZO DELLO SPORT E ALTRI IMPIANTI	7.300,00	- 1.937,60	715,00	0,00	6.077,40
3011920	Tit. Entrate extratributarie Cat. Proventi dei servizi pubblici Ris. SERVIZIO SMALTIMENTO RIFIUTI	296.000,00	0,00	61.693,00	0,00	357.693,00
3011960	Tit. Entrate extratributarie Cat. Proventi dei servizi pubblici Ris. PROV. SERV. PREVENZ. E RIABILITAZIONE	68.000,00	0,00	6.500,00	0,00	74.500,00
3012000	Tit. Entrate extratributarie Cat. Proventi dei servizi pubblici Ris. ASSIST. BENEFIC. PUBBL. SERV. DIV. PERS.	94.200,00	0,00	10.550,06	260,00	104.490,06
3022300	Tit. Entrate extratributarie Cat. Proventi dei beni dell'ente Ris. GESTIONE DEI FABBRICATI	1.093.300,00	- 8.100,00	22.396,00	2.100,00	1.105.496,00
3022360	Tit. Entrate extratributarie Cat. Proventi dei beni dell'ente Ris. GESTIONE BENI DIVERSI	171.873,00	0,00	5.497,18	4.019,30	173.350,88
3042500	Tit. Entrate extratributarie Cat. Utili netti delle aziende speciali e partecipate, dividendi di societa' Ris. UTILI NETTI AZIENDE SPEC. E PARTECIPATE	500,00	0,00	1.444,00	0,00	1.944,00
3052600	Tit. Entrate extratributarie Cat. Proventi diversi Ris. PROVENTI DIVERSI	177.324,00	- 5.000,00	18.587,87	11.272,00	179.639,87
4012720	Tit. Entrate derivanti da alienazioni, da trasferimenti di capitale e da riscossioni di crediti Cat. Alienazione di beni patrimoniali Ris. ALIEN. BENI IMMOB. DIR. REALI BENI IMM.	641.800,00	- 521.020,00	0,00	70.000,00	50.780,00




## SITUAZIONI VARIAZIONI SU CODICE MECCANOGRAFICO PER L' ENTRATA

Anno : 2012 Variazione N°: 4 Inserita il : 27/11/2012						
Atto : 46 DELIBERA DI CONSIGLIO COMUNALE -Assestamento di bilancio Data : 26/11/2012						
Codice meccanografico	Descrizione	Previsioni iniziali	Variazioni già deliberate	Variazioni		Risultante
				in aumento	in diminuzione	
4053100	Tit. Entrate derivanti da alienazioni, da trasferimenti di capitale e da riscossioni di crediti Cat. Trasferimenti di capitale da altri soggetti Ris. PROVENTI COCESS. EDIL. SANZIONI URBAN.	358.000,00	270.500,00	24.562,00	260,20	652.801,80
6020000	Tit. Entrate da servizi per conto di terzi Cat. Ritenute erariali Ris. RITENUTE ERARIALI	220.000,00	0,00	10.000,00	0,00	230.000,00
6050000	Tit. Entrate da servizi per conto di terzi Cat. Rimborso spese per servizi per conto di terzi Ris. RIMB.SPESE PER SERV. PER CONTO DI TERZI	424.500,00	20.000,00	330.000,00	0,00	774.500,00
<b>TOTALI</b>		<b>21.385.376,00</b>	<b>- 462.645,25</b>	<b>1.097.051,98</b>	<b>725.047,85</b>	<b>21.294.734,88</b>
<b>Avanzo Applicato</b>						
	Vincolato	2.644,62				
	Finanziato Investimenti	0,00				
	Fondo di Ammortamento	0,00				
	Non Vincolato	100.000,00				
	Disavanzo	0,00				
			Totale	102.644,62		
<b>Quadratura della Variazione: 4</b>						
	Incrementi	Decrementi	Totale			
Entrate	1.097.051,98	725.047,85	372.004,13	Sbilancio	0,00	
Spese	1.035.298,84	560.650,09	474.648,75			
		Saldo	-102.644,62			

Elenco variazioni di bilancio  
Parte Spesa


---



## SITUAZIONI VARIAZIONI SU CODICE MECCANOGRAFICO PER SPESA


Anno : 2012    Variazione N°: 1    Inserita il : 02/10/2012		-Variazioni di bilancio settembre 2012				Data 28/09/2012
Atto : 35    DELIBERA DI CONSIGLIO COMUNALE						
Codice meccanografico	Descrizione	Previsioni iniziali	Variazioni già deliberate	Variazioni		Risultante
				in aumento	in diminuzione	
1010103	Tit. Spese correnti Fun. Funzioni generali di amministrazione, di gestione e di controllo Ser. Organi istituzionali, partecipazione e decentramento Int. Prestazioni di servizi	223.240,00	0,00	1.000,00	2.000,00	222.240,00
1010201	Tit. Spese correnti Fun. Funzioni generali di amministrazione, di gestione e di controllo Ser. Segreteria generale, personale e organizzazione Int. Personale	1.417.529,00	0,00	7.045,00	0,00	1.424.574,00
1010202	Tit. Spese correnti Fun. Funzioni generali di amministrazione, di gestione e di controllo Ser. Segreteria generale, personale e organizzazione Int. Acquisto di beni di consumo e/o di materie prime	103.100,00	0,00	8.800,00	8.000,00	103.900,00
1010203	Tit. Spese correnti Fun. Funzioni generali di amministrazione, di gestione e di controllo Ser. Segreteria generale, personale e organizzazione Int. Prestazioni di servizi	354.344,00	0,00	3.500,00	4.800,00	353.044,00
1010503	Tit. Spese correnti Fun. Funzioni generali di amministrazione, di gestione e di controllo Ser. Gestione dei beni demaniali e patrimoniali Int. Prestazioni di servizi	871.706,00	0,00	17.000,00	20.000,00	868.706,00
1010810	Tit. Spese correnti Fun. Funzioni generali di amministrazione, di gestione e di controllo Ser. Altri servizi generali Int. Fondo svalutazione crediti	608.167,00	0,00	57.055,52	0,00	665.222,52
1030102	Tit. Spese correnti Fun. Funzioni di polizia locale Ser. Polizia municipale Int. Acquisto di beni di consumo e/o di materie prime	21.700,00	0,00	0,00	1.000,00	20.700,00





## SITUAZIONI VARIAZIONI SU CODICE MECCANOGRAFICO PER SPESA

Anno : 2012    Variazione N°: 1    Inserita il : 02/10/2012		-Variazioni di bilancio settembre 2012				Data 28/09/2012
Atto : 35    DELIBERA DI CONSIGLIO COMUNALE						
Codice meccanografico	Descrizione	Previsioni iniziali	Variazioni già deliberate	Variazioni		Risultante
				in aumento	in diminuzione	
1030103	Tit. Spese correnti Fun. Funzioni di polizia locale Ser. Polizia municipale Int. Prestazioni di servizi	74.200,00	0,00	0,00	2.500,00	71.700,00
1040203	Tit. Spese correnti Fun. Funzioni di istruzione pubblica Ser. Istruzione elementare Int. Prestazioni di servizi	371.387,00	0,00	5.000,00	8.000,00	368.387,00
1040303	Tit. Spese correnti Fun. Funzioni di istruzione pubblica Ser. Istruzione media Int. Prestazioni di servizi	289.672,00	0,00	0,00	1.000,00	288.672,00
1040505	Tit. Spese correnti Fun. Funzioni di istruzione pubblica Ser. Assistenza scolastica, trasporto, refezione e altri servizi Int. Trasferimenti	147.920,00	0,00	20.000,00	0,00	167.920,00
1050102	Tit. Spese correnti Fun. Funzioni relative alla cultura ed ai beni culturali Ser. Biblioteche, musei e pinacoteche Int. Acquisto di beni di consumo e/o di materie prime	77.332,00	0,00	11.000,00	0,00	88.332,00
1050103	Tit. Spese correnti Fun. Funzioni relative alla cultura ed ai beni culturali Ser. Biblioteche, musei e pinacoteche Int. Prestazioni di servizi	541.694,00	0,00	10.000,00	20.873,03	530.820,97
1050203	Tit. Spese correnti Fun. Funzioni relative alla cultura ed ai beni culturali Ser. Teatri, attività culturali e servizi diversi nel settore culturale Int. Prestazioni di servizi	69.900,00	0,00	0,00	35.000,00	34.900,00




## SITUAZIONI VARIAZIONI SU CODICE MECCANOGRAFICO PER SPESA

Anno : 2012    Variazione N°: 1    Inserita il : 02/10/2012		-Variazioni di bilancio settembre 2012				Data 28/09/2012
Atto : 35    DELIBERA DI CONSIGLIO COMUNALE						
Codice meccanografico	Descrizione	Previsioni iniziali	Variazioni già deliberate	Variazioni		Risultante
				in aumento	in diminuzione	
1060204	Tit. Spese correnti Fun. Funzioni nel settore sportivo e ricreativo Ser. Stadio comunale, palazzo dello sport ed altri impianti Int. Utilizzo di beni di terzi	16.700,00	0,00	0,00	7.500,00	9.200,00
1060305	Tit. Spese correnti Fun. Funzioni nel settore sportivo e ricreativo Ser. Manifestazioni diverse nel settore sportivo e ricreativo Int. Trasferimenti	11.000,00	0,00	7.500,00	0,00	18.500,00
1080103	Tit. Spese correnti Fun. Funzioni nel campo della viabilità' e dei trasporti Ser. Viabilità', circolazione stradale e servizi connessi Int. Prestazioni di servizi	262.200,00	0,00	4.000,00	0,00	266.200,00
1080203	Tit. Spese correnti Fun. Funzioni nel campo della viabilità' e dei trasporti Ser. Illuminazione pubblica e servizi connessi Int. Prestazioni di servizi	448.200,00	0,00	3.000,00	0,00	451.200,00
1090103	Tit. Spese correnti Fun. Funzioni riguardanti la gestione del territorio e dell'ambiente Ser. Urbanistica e gestione del territorio Int. Prestazioni di servizi	296.629,00	0,00	0,00	998,00	295.631,00
1090105	Tit. Spese correnti Fun. Funzioni riguardanti la gestione del territorio e dell'ambiente Ser. Urbanistica e gestione del territorio Int. Trasferimenti	27.575,00	0,00	0,00	3.348,00	24.227,00
1090205	Tit. Spese correnti Fun. Funzioni riguardanti la gestione del territorio e dell'ambiente Ser. Edilizia residenziale pubblica locale e piani di edilizia economico-popolare Int. Trasferimenti	0,00	0,00	3.400,00	0,00	3.400,00




## SITUAZIONI VARIAZIONI SU CODICE MECCANOGRAFICO PER SPESA

Anno : 2012    Variazione N°: 1    Inserita il : 02/10/2012		-Variazioni di bilancio settembre 2012				Data 28/09/2012
Atto : 35    DELIBERA DI CONSIGLIO COMUNALE						
Codice meccanografico	Descrizione	Previsioni iniziali	Variazioni già deliberate	Variazioni		Risultante
				in aumento	in diminuzione	
1100101	Tit. Spese correnti Fun. Funzioni nel settore sociale Ser. Asili nido, servizi per l'infanzia e per i minori Int. Personale	514.189,00	0,00	0,00	3.220,00	510.969,00
1100102	Tit. Spese correnti Fun. Funzioni nel settore sociale Ser. Asili nido, servizi per l'infanzia e per i minori Int. Acquisto di beni di consumo e/o di materie prime	6.300,00	0,00	3.000,00	0,00	9.300,00
1100103	Tit. Spese correnti Fun. Funzioni nel settore sociale Ser. Asili nido, servizi per l'infanzia e per i minori Int. Prestazioni di servizi	448.850,00	0,00	29.600,00	2.000,00	476.450,00
1100105	Tit. Spese correnti Fun. Funzioni nel settore sociale Ser. Asili nido, servizi per l'infanzia e per i minori Int. Trasferimenti	159.074,00	0,00	4.500,00	69.000,00	94.574,00
1100205	Tit. Spese correnti Fun. Funzioni nel settore sociale Ser. Servizi di prevenzione e riabilitazione Int. Trasferimenti	361.453,00	0,00	4.184,00	0,00	365.637,00
1100405	Tit. Spese correnti Fun. Funzioni nel settore sociale Ser. Assistenza, beneficenza pubblica e servizi diversi alla persona Int. Trasferimenti	1.060.562,00	0,00	0,00	164.340,00	896.222,00
2010606	Tit. Spese in conto capitale Fun. Funzioni generali di amministrazione, di gestione e di controllo Ser. Ufficio tecnico Int. Incarichi professionali esterni	30.000,00	0,00	0,00	20.497,47	9.502,53




## SITUAZIONI VARIAZIONI SU CODICE MECCANOGRAFICO PER SPESA

Anno : 2012    Variazione N°: 1    Inserita il : 02/10/2012		-Variazioni di bilancio settembre 2012				Data 28/09/2012
Atto : 35    DELIBERA DI CONSIGLIO COMUNALE						
Codice meccanografico	Descrizione	Previsioni iniziali	Variazioni già deliberate	Variazioni		Risultante
				in aumento	in diminuzione	
2010807	Tit. Spese in conto capitale Fun. Funzioni generali di amministrazione, di gestione e di controllo Ser. Altri servizi generali Int. Trasferimenti di capitale	12.333,00	0,00	4.000,00	0,00	16.333,00
2030105	Tit. Spese in conto capitale Fun. Funzioni di polizia locale Ser. Polizia municipale Int. Acquisizione di beni mobili, macchine ed attrezzature tecnico-scientifiche	32.200,00	0,00	0,00	2.580,00	29.620,00
2090601	Tit. Spese in conto capitale Fun. Funzioni riguardanti la gestione del territorio e dell'ambiente Ser. Parchi e servizi per la tutela ambientale del verde, altri servizi relativi al territorio ed Int. Acquisizione di beni immobili	148.000,00	0,00	30.500,00	0,00	178.500,00
4000005	Tit. Spese per servizi per conto di terzi Fun. Ser. Int. Spese per servizi per conto di terzi	424.500,00	0,00	20.000,00	0,00	444.500,00




## SITUAZIONI VARIAZIONI SU CODICE MECCANOGRAFICO PER SPESA

Anno : 2012		Variazione N°: 1		Inserita il : 02/10/2012																																																																																			
Atto : 35		DELIBERA DI CONSIGLIO COMUNALE		-Variazioni di bilancio settembre 2012				Data 28/09/2012																																																																															
Codice meccanografico	Descrizione	Previsioni iniziali	Variazioni già deliberate	Variazioni		Risultante																																																																																	
				in aumento	in diminuzione																																																																																		
TOTALI		9.431.656,00	0,00	254.084,52	376.656,50	9.309.084,02																																																																																	
<table style="width: 100%; border-collapse: collapse;"> <tr> <td style="width: 15%;">Avanzo Applicato</td> <td colspan="10"></td> </tr> <tr> <td style="padding-left: 20px;">Vincolato</td> <td style="text-align: right;">2.632,60</td> <td colspan="9"></td> </tr> <tr> <td style="padding-left: 20px;">Finanziato Investimenti</td> <td style="text-align: right;">264.522,53</td> <td colspan="9"></td> </tr> <tr> <td style="padding-left: 20px;">Fondo di Ammortamento</td> <td style="text-align: right;">0,00</td> <td colspan="9"></td> </tr> <tr> <td style="padding-left: 40px;">Non Vincolato</td> <td style="text-align: right;">0,00</td> <td colspan="9"></td> </tr> <tr> <td style="padding-left: 20px;">Disavanzo</td> <td style="text-align: right;">0,00</td> <td colspan="9"></td> </tr> <tr> <td colspan="2"></td> <td colspan="2" style="text-align: right;">Totale 267.155,13</td> <td colspan="7"></td> </tr> </table>											Avanzo Applicato											Vincolato	2.632,60										Finanziato Investimenti	264.522,53										Fondo di Ammortamento	0,00										Non Vincolato	0,00										Disavanzo	0,00												Totale 267.155,13								
Avanzo Applicato																																																																																							
Vincolato	2.632,60																																																																																						
Finanziato Investimenti	264.522,53																																																																																						
Fondo di Ammortamento	0,00																																																																																						
Non Vincolato	0,00																																																																																						
Disavanzo	0,00																																																																																						
		Totale 267.155,13																																																																																					
<table style="width: 100%; border-collapse: collapse;"> <tr> <td colspan="11">Quadratura della Variazione: 1</td> </tr> <tr> <td></td> <td style="text-align: center;">Incrementi</td> <td style="text-align: center;">Decrementi</td> <td style="text-align: center;">Totale</td> <td colspan="7"></td> </tr> <tr> <td style="padding-left: 20px;">Entrate</td> <td style="text-align: right;">429.549,34</td> <td style="text-align: right;">819.276,45</td> <td style="text-align: right;">-389.727,11</td> <td colspan="7"></td> </tr> <tr> <td style="padding-left: 20px;">Spese</td> <td style="text-align: right;">254.084,52</td> <td style="text-align: right;">376.656,50</td> <td style="text-align: right;">-122.571,98</td> <td style="text-align: right;">Sbilancio 0,00</td> <td colspan="6"></td> </tr> <tr> <td></td> <td></td> <td style="text-align: right;">Saldo</td> <td style="text-align: right;">-267.155,13</td> <td colspan="7"></td> </tr> </table>											Quadratura della Variazione: 1												Incrementi	Decrementi	Totale								Entrate	429.549,34	819.276,45	-389.727,11								Spese	254.084,52	376.656,50	-122.571,98	Sbilancio 0,00									Saldo	-267.155,13																													
Quadratura della Variazione: 1																																																																																							
	Incrementi	Decrementi	Totale																																																																																				
Entrate	429.549,34	819.276,45	-389.727,11																																																																																				
Spese	254.084,52	376.656,50	-122.571,98	Sbilancio 0,00																																																																																			
		Saldo	-267.155,13																																																																																				




## SITUAZIONI VARIAZIONI SU CODICE MECCANOGRAFICO PER SPESA

Anno : 2012		Variazione N°: 2		Inserita il : 09/10/2012		
Atto : 175		DELIBERA DI GIUNTA COMUNALE		-Variazioni d'urgenza ottobre 2012		
				Data 09/10/2012		
Codice meccanografico	Descrizione	Previsioni iniziali	Variazioni già deliberate	Variazioni		Risultante
				in aumento	in diminuzione	
1050103	Tit. Spese correnti Fun. Funzioni relative alla cultura ed ai beni culturali Ser. Biblioteche, musei e pinacoteche Int. Prestazioni di servizi	541.694,00	- 10.873,03	10.000,00	0,00	540.820,97
<b>TOTALI</b>		541.694,00	- 10.873,03	10.000,00	0,00	540.820,97
<b>Avanzo Applicato</b>						
	Vincolato	0,00				
	Finanziato Investimenti	0,00				
	Fondo di Ammortamento	0,00				
	Non Vincolato	0,00				
	Disavanzo	0,00				
		Totale 0,00				
<b>Quadratura della Variazione: 2</b>						
	Incrementi	Decrementi	Totale			
Entrate	10.000,00	0,00	10.000,00			
Spese	10.000,00	0,00	10.000,00	Sbilancio	0,00	
		Saldo	0,00			



## SITUAZIONI VARIAZIONI SU CODICE MECCANOGRAFICO PER SPESA


Anno : 2012    Variazione N°: 3    Inserita il : 30/10/2012						
Atto : 205    DELIBERA DI GIUNTA COMUNALE		-Variazioni d'urgenza			Data 30/10/2012	
Codice meccanografico	Descrizione	Previsioni iniziali	Variazioni già deliberate	Variazioni		Risultante
				in aumento	in diminuzione	
1010102	Tit. Spese correnti Fun. Funzioni generali di amministrazione, di gestione e di controllo Ser. Organi istituzionali, partecipazione e decentramento Int. Acquisto di beni di consumo e/o di materie prime	5.664,00	0,00	400,00	0,00	6.064,00
1010103	Tit. Spese correnti Fun. Funzioni generali di amministrazione, di gestione e di controllo Ser. Organi istituzionali, partecipazione e decentramento Int. Prestazioni di servizi	223.240,00	- 1.000,00	1.550,00	750,00	223.040,00
1010203	Tit. Spese correnti Fun. Funzioni generali di amministrazione, di gestione e di controllo Ser. Segreteria generale, personale e organizzazione Int. Prestazioni di servizi	354.344,00	- 1.300,00	13.728,00	14.928,00	351.844,00
1010403	Tit. Spese correnti Fun. Funzioni generali di amministrazione, di gestione e di controllo Ser. Gestione delle entrate tributarie e servizi fiscali Int. Prestazioni di servizi	121.000,00	0,00	10.000,00	0,00	131.000,00
1010408	Tit. Spese correnti Fun. Funzioni generali di amministrazione, di gestione e di controllo Ser. Gestione delle entrate tributarie e servizi fiscali Int. Oneri straordinari della gestione corrente	103.500,00	0,00	0,00	10.000,00	93.500,00
1100103	Tit. Spese correnti Fun. Funzioni nel settore sociale Ser. Asili nido, servizi per l'infanzia e per i minori Int. Prestazioni di servizi	448.850,00	27.600,00	0,00	50.000,00	426.450,00
1100105	Tit. Spese correnti Fun. Funzioni nel settore sociale Ser. Asili nido, servizi per l'infanzia e per i minori Int. Trasferimenti	159.074,00	- 64.500,00	3.000,00	0,00	97.574,00



SITUAZIONI VARIAZIONI SU CODICE MECCANOGRAFICO PER SPESA


Anno : 2012    Variazione N°: 3    Inserita il : 30/10/2012		-Variazioni d'urgenza				Data 30/10/2012																																										
Atto : 205    DELIBERA DI GIUNTA COMUNALE																																																
Codice meccanografico	Descrizione	Previsioni iniziali	Variazioni già deliberate	Variazioni		Risultante																																										
				in aumento	in diminuzione																																											
1100403	Tit. Spese correnti Fun. Funzioni nel settore sociale Ser. Assistenza, beneficenza pubblica e servizi diversi alla persona Int. Prestazioni di servizi	1.015.688,00	0,00	15.000,00	0,00	1.030.688,00																																										
1100405	Tit. Spese correnti Fun. Funzioni nel settore sociale Ser. Assistenza, beneficenza pubblica e servizi diversi alla persona Int. Trasferimenti	1.060.562,00	- 164.340,00	60.000,00	28.000,00	928.222,00																																										
<b>TOTALI</b>		<b>3.491.922,00</b>	<b>- 203.540,00</b>	<b>103.678,00</b>	<b>103.678,00</b>	<b>3.288.382,00</b>																																										
<table style="width: 100%; border-collapse: collapse;"> <tr> <td colspan="7"><b>Avanzo Applicato</b></td> </tr> <tr> <td style="width: 15%;"></td> <td style="width: 15%;">Vincolato</td> <td style="width: 15%;">0,00</td> <td colspan="4"></td> </tr> <tr> <td></td> <td>Finanziato Investimenti</td> <td>0,00</td> <td colspan="4"></td> </tr> <tr> <td></td> <td>Fondo di Ammortamento</td> <td>0,00</td> <td colspan="4" style="text-align: center;">Totale 0,00</td> </tr> <tr> <td></td> <td>Non Vincolato</td> <td>0,00</td> <td colspan="4"></td> </tr> <tr> <td></td> <td>Disavanzo</td> <td>0,00</td> <td colspan="4"></td> </tr> </table>							<b>Avanzo Applicato</b>								Vincolato	0,00						Finanziato Investimenti	0,00						Fondo di Ammortamento	0,00	Totale 0,00					Non Vincolato	0,00						Disavanzo	0,00				
<b>Avanzo Applicato</b>																																																
	Vincolato	0,00																																														
	Finanziato Investimenti	0,00																																														
	Fondo di Ammortamento	0,00	Totale 0,00																																													
	Non Vincolato	0,00																																														
	Disavanzo	0,00																																														
<table style="width: 100%; border-collapse: collapse;"> <tr> <td colspan="7"><b>Quadratura della Variazione: 3</b></td> </tr> <tr> <td></td> <td style="width: 15%;"></td> <td style="width: 15%;">Incrementi</td> <td style="width: 15%;">Decrementi</td> <td style="width: 15%;">Totale</td> <td colspan="2"></td> </tr> <tr> <td></td> <td>Entrate</td> <td>0,00</td> <td>0,00</td> <td>0,00</td> <td colspan="2"></td> </tr> <tr> <td></td> <td>Spese</td> <td>103.678,00</td> <td>103.678,00</td> <td>0,00</td> <td colspan="2" style="text-align: center;">Sbilancio 0,00</td> </tr> <tr> <td></td> <td></td> <td></td> <td style="text-align: center;">Saldo</td> <td>0,00</td> <td colspan="2"></td> </tr> </table>							<b>Quadratura della Variazione: 3</b>									Incrementi	Decrementi	Totale				Entrate	0,00	0,00	0,00				Spese	103.678,00	103.678,00	0,00	Sbilancio 0,00					Saldo	0,00									
<b>Quadratura della Variazione: 3</b>																																																
		Incrementi	Decrementi	Totale																																												
	Entrate	0,00	0,00	0,00																																												
	Spese	103.678,00	103.678,00	0,00	Sbilancio 0,00																																											
			Saldo	0,00																																												






## SITUAZIONI VARIAZIONI SU CODICE MECCANOGRAFICO PER SPESA

Anno : 2012    Variazione N°: 4    Inserita il : 27/11/2012		-Assestamento di bilancio				Data 26/11/2012
Atto : 46    DELIBERA DI CONSIGLIO COMUNALE						
Codice meccanografico	Descrizione	Previsioni iniziali	Variazioni già deliberate	Variazioni		Risultante
				in aumento	in diminuzione	
1010101	Tit. Spese correnti Fun. Funzioni generali di amministrazione, di gestione e di controllo Ser. Organi istituzionali, partecipazione e decentramento Int. Personale	559.926,00	0,00	3.408,00	3.485,00	559.849,00
1010102	Tit. Spese correnti Fun. Funzioni generali di amministrazione, di gestione e di controllo Ser. Organi istituzionali, partecipazione e decentramento Int. Acquisto di beni di consumo e/o di materie prime	5.664,00	400,00	100,00	200,00	5.964,00
1010103	Tit. Spese correnti Fun. Funzioni generali di amministrazione, di gestione e di controllo Ser. Organi istituzionali, partecipazione e decentramento Int. Prestazioni di servizi	223.240,00	- 200,00	16.190,00	2.456,65	236.773,35
1010105	Tit. Spese correnti Fun. Funzioni generali di amministrazione, di gestione e di controllo Ser. Organi istituzionali, partecipazione e decentramento Int. Trasferimenti	8.100,00	0,00	0,00	68,30	8.031,70
1010107	Tit. Spese correnti Fun. Funzioni generali di amministrazione, di gestione e di controllo Ser. Organi istituzionali, partecipazione e decentramento Int. Imposte e tasse	38.375,00	0,00	462,00	0,00	38.837,00
1010108	Tit. Spese correnti Fun. Funzioni generali di amministrazione, di gestione e di controllo Ser. Organi istituzionali, partecipazione e decentramento Int. Oneri straordinari della gestione corrente	10.000,00	0,00	6.000,00	0,00	16.000,00
1010201	Tit. Spese correnti Fun. Funzioni generali di amministrazione, di gestione e di controllo Ser. Segreteria generale, personale e organizzazione Int. Personale	1.417.529,00	7.045,00	1.008,00	68.200,00	1.357.382,00




## SITUAZIONI VARIAZIONI SU CODICE MECCANOGRAFICO PER SPESA

Anno : 2012    Variazione N°: 4    Inserita il : 27/11/2012		-Assestamento di bilancio				Data 26/11/2012
Atto : 46    DELIBERA DI CONSIGLIO COMUNALE						
Codice meccanografico	Descrizione	Previsioni iniziali	Variazioni già deliberate	Variazioni		Risultante
				in aumento	in diminuzione	
1010202	Tit. Spese correnti Fun. Funzioni generali di amministrazione, di gestione e di controllo Ser. Segreteria generale, personale e organizzazione Int. Acquisto di beni di consumo e/o di materie prime	103.100,00	800,00	0,00	7.809,00	96.091,00
1010203	Tit. Spese correnti Fun. Funzioni generali di amministrazione, di gestione e di controllo Ser. Segreteria generale, personale e organizzazione Int. Prestazioni di servizi	354.344,00	- 2.500,00	0,00	9.880,80	341.963,20
1010205	Tit. Spese correnti Fun. Funzioni generali di amministrazione, di gestione e di controllo Ser. Segreteria generale, personale e organizzazione Int. Trasferimenti	9.494,00	0,00	0,00	1.500,00	7.994,00
1010207	Tit. Spese correnti Fun. Funzioni generali di amministrazione, di gestione e di controllo Ser. Segreteria generale, personale e organizzazione Int. Imposte e tasse	63.915,00	0,00	115,00	6.020,00	58.010,00
1010301	Tit. Spese correnti Fun. Funzioni generali di amministrazione, di gestione e di controllo Ser. Gestione economica, finanziaria, programmazione, provveditorato e controllo di gest Int. Personale	315.740,00	0,00	1.340,00	0,00	317.080,00
1010303	Tit. Spese correnti Fun. Funzioni generali di amministrazione, di gestione e di controllo Ser. Gestione economica, finanziaria, programmazione, provveditorato e controllo di gest Int. Prestazioni di servizi	46.600,00	0,00	0,00	1.759,00	44.841,00
1010306	Tit. Spese correnti Fun. Funzioni generali di amministrazione, di gestione e di controllo Ser. Gestione economica, finanziaria, programmazione, provveditorato e controllo di gest Int. Interessi passivi e oneri finanziari diversi	0,00	0,00	23.000,00	0,00	23.000,00




## SITUAZIONI VARIAZIONI SU CODICE MECCANOGRAFICO PER SPESA

Anno : 2012    Variazione N°: 4    Inserita il : 27/11/2012		-Assestamento di bilancio				Data 26/11/2012
Atto : 46    DELIBERA DI CONSIGLIO COMUNALE						
Codice meccanografico	Descrizione	Previsioni iniziali	Variazioni già deliberate	Variazioni		Risultante
				in aumento	in diminuzione	
1010307	Tit. Spese correnti Fun. Funzioni generali di amministrazione, di gestione e di controllo Ser. Gestione economica, finanziaria, programmazione, provveditorato e controllo di gest Int. Imposte e tasse	24.700,00	0,00	270,00	0,00	24.970,00
1010401	Tit. Spese correnti Fun. Funzioni generali di amministrazione, di gestione e di controllo Ser. Gestione delle entrate tributarie e servizi fiscali Int. Personale	122.122,00	0,00	0,00	175,00	121.947,00
1010403	Tit. Spese correnti Fun. Funzioni generali di amministrazione, di gestione e di controllo Ser. Gestione delle entrate tributarie e servizi fiscali Int. Prestazioni di servizi	121.000,00	10.000,00	40.000,00	20.000,00	151.000,00
1010407	Tit. Spese correnti Fun. Funzioni generali di amministrazione, di gestione e di controllo Ser. Gestione delle entrate tributarie e servizi fiscali Int. Imposte e tasse	70.068,00	0,00	26.000,00	0,00	96.068,00
1010408	Tit. Spese correnti Fun. Funzioni generali di amministrazione, di gestione e di controllo Ser. Gestione delle entrate tributarie e servizi fiscali Int. Oneri straordinari della gestione corrente	103.500,00	- 10.000,00	0,00	10.000,00	83.500,00
1010502	Tit. Spese correnti Fun. Funzioni generali di amministrazione, di gestione e di controllo Ser. Gestione dei beni demaniali e patrimoniali Int. Acquisto di beni di consumo e/o di materie prime	4.500,00	0,00	0,00	3.000,00	1.500,00
1010503	Tit. Spese correnti Fun. Funzioni generali di amministrazione, di gestione e di controllo Ser. Gestione dei beni demaniali e patrimoniali Int. Prestazioni di servizi	871.706,00	- 3.000,00	13.493,35	36.957,13	845.242,22




## SITUAZIONI VARIAZIONI SU CODICE MECCANOGRAFICO PER SPESA

Anno : 2012    Variazione N°: 4    Inserita il : 27/11/2012		-Assestamento di bilancio				Data 26/11/2012
Atto : 46    DELIBERA DI CONSIGLIO COMUNALE						
Codice meccanografico	Descrizione	Previsioni iniziali	Variazioni già deliberate	Variazioni		Risultante
				in aumento	in diminuzione	
1010601	Tit. Spese correnti Fun. Funzioni generali di amministrazione, di gestione e di controllo Ser. Ufficio tecnico Int. Personale	427.667,00	0,00	3.700,00	2.350,00	429.017,00
1010603	Tit. Spese correnti Fun. Funzioni generali di amministrazione, di gestione e di controllo Ser. Ufficio tecnico Int. Prestazioni di servizi	6.200,00	0,00	1.000,00	1.082,23	6.117,77
1010701	Tit. Spese correnti Fun. Funzioni generali di amministrazione, di gestione e di controllo Ser. Anagrafe, stato civile, elettorale, leva e servizio statistico Int. Personale	169.980,00	0,00	0,00	6.800,00	163.180,00
1010707	Tit. Spese correnti Fun. Funzioni generali di amministrazione, di gestione e di controllo Ser. Anagrafe, stato civile, elettorale, leva e servizio statistico Int. Imposte e tasse	10.800,00	0,00	250,00	0,00	11.050,00
1010801	Tit. Spese correnti Fun. Funzioni generali di amministrazione, di gestione e di controllo Ser. Altri servizi generali Int. Personale	112.495,00	0,00	800,00	630,00	112.665,00
1010803	Tit. Spese correnti Fun. Funzioni generali di amministrazione, di gestione e di controllo Ser. Altri servizi generali Int. Prestazioni di servizi	400,00	0,00	0,00	54,40	345,60
1010807	Tit. Spese correnti Fun. Funzioni generali di amministrazione, di gestione e di controllo Ser. Altri servizi generali Int. Imposte e tasse	5.750,00	0,00	100,00	0,00	5.850,00




## SITUAZIONI VARIAZIONI SU CODICE MECCANOGRAFICO PER SPESA

Anno : 2012    Variazione N°: 4    Inserita il : 27/11/2012		-Assestamento di bilancio				Data 26/11/2012
Atto : 46    DELIBERA DI CONSIGLIO COMUNALE						
Codice meccanografico	Descrizione	Previsioni iniziali	Variazioni già deliberate	Variazioni		Risultante
				in aumento	in diminuzione	
1030101	Tit. Spese correnti Fun. Funzioni di polizia locale Ser. Polizia municipale Int. Personale	634.520,00	0,00	0,00	11.630,00	622.890,00
1030102	Tit. Spese correnti Fun. Funzioni di polizia locale Ser. Polizia municipale Int. Acquisto di beni di consumo e/o di materie prime	21.700,00	- 1.000,00	0,00	593,00	20.107,00
1030103	Tit. Spese correnti Fun. Funzioni di polizia locale Ser. Polizia municipale Int. Prestazioni di servizi	74.200,00	- 2.500,00	0,00	2.341,77	69.358,23
1030302	Tit. Spese correnti Fun. Funzioni di polizia locale Ser. Polizia amministrativa Int. Acquisto di beni di consumo e/o di materie prime	13.800,00	0,00	0,00	1.432,93	12.367,07
1040103	Tit. Spese correnti Fun. Funzioni di istruzione pubblica Ser. Scuola materna Int. Prestazioni di servizi	168.700,00	0,00	5.000,00	0,00	173.700,00
1040202	Tit. Spese correnti Fun. Funzioni di istruzione pubblica Ser. Istruzione elementare Int. Acquisto di beni di consumo e/o di materie prime	35.800,00	0,00	0,00	1.800,00	34.000,00
1040203	Tit. Spese correnti Fun. Funzioni di istruzione pubblica Ser. Istruzione elementare Int. Prestazioni di servizi	371.387,00	- 3.000,00	6.000,00	1.608,80	372.778,20




## SITUAZIONI VARIAZIONI SU CODICE MECCANOGRAFICO PER SPESA

Anno : 2012    Variazione N°: 4    Inserita il : 27/11/2012						
Atto : 46    DELIBERA DI CONSIGLIO COMUNALE    -Assestamento di bilancio    Data 26/11/2012						
Codice meccanografico	Descrizione	Previsioni iniziali	Variazioni già deliberate	Variazioni		Risultante
				in aumento	in diminuzione	
1040303	Tit. Spese correnti Fun. Funzioni di istruzione pubblica Ser. Istruzione media Int. Prestazioni di servizi	289.672,00	- 1.000,00	5.697,18	2.689,39	291.679,79
1040501	Tit. Spese correnti Fun. Funzioni di istruzione pubblica Ser. Assistenza scolastica, trasporto, refezione e altri servizi Int. Personale	183.292,00	0,00	280,00	0,00	183.572,00
1040505	Tit. Spese correnti Fun. Funzioni di istruzione pubblica Ser. Assistenza scolastica, trasporto, refezione e altri servizi Int. Trasferimenti	147.920,00	20.000,00	10.000,00	0,00	177.920,00
1040507	Tit. Spese correnti Fun. Funzioni di istruzione pubblica Ser. Assistenza scolastica, trasporto, refezione e altri servizi Int. Imposte e tasse	16.792,00	0,00	50,00	0,00	16.842,00
1050101	Tit. Spese correnti Fun. Funzioni relative alla cultura ed ai beni culturali Ser. Biblioteche, musei e pinacoteche Int. Personale	459.403,00	0,00	2.031,00	3.961,00	457.473,00
1050102	Tit. Spese correnti Fun. Funzioni relative alla cultura ed ai beni culturali Ser. Biblioteche, musei e pinacoteche Int. Acquisto di beni di consumo e/o di materie prime	77.332,00	11.000,00	8.000,00	3.000,00	93.332,00
1050103	Tit. Spese correnti Fun. Funzioni relative alla cultura ed ai beni culturali Ser. Biblioteche, musei e pinacoteche Int. Prestazioni di servizi	541.694,00	- 873,03	16.929,55	62.869,00	494.881,52



## SITUAZIONI VARIAZIONI SU CODICE MECCANOGRAFICO PER SPESA


Anno : 2012    Variazione N°: 4    Inserita il : 27/11/2012		-Assestamento di bilancio				Data 26/11/2012
Atto : 46    DELIBERA DI CONSIGLIO COMUNALE						
Codice meccanografico	Descrizione	Previsioni iniziali	Variazioni già deliberate	Variazioni		Risultante
				in aumento	in diminuzione	
1050105	Tit. Spese correnti Fun. Funzioni relative alla cultura ed ai beni culturali Ser. Biblioteche, musei e pinacoteche Int. Trasferimenti	51.500,00	0,00	12.246,00	0,00	63.746,00
1050107	Tit. Spese correnti Fun. Funzioni relative alla cultura ed ai beni culturali Ser. Biblioteche, musei e pinacoteche Int. Imposte e tasse	32.000,00	0,00	180,00	0,00	32.180,00
1050201	Tit. Spese correnti Fun. Funzioni relative alla cultura ed ai beni culturali Ser. Teatri, attività culturali e servizi diversi nel settore culturale Int. Personale	197.100,00	0,00	1.950,00	1.800,00	197.250,00
1050203	Tit. Spese correnti Fun. Funzioni relative alla cultura ed ai beni culturali Ser. Teatri, attività culturali e servizi diversi nel settore culturale Int. Prestazioni di servizi	69.900,00	- 35.000,00	0,00	689,31	34.210,69
1060201	Tit. Spese correnti Fun. Funzioni nel settore sportivo e ricreativo Ser. Stadio comunale, palazzo dello sport ed altri impianti Int. Personale	27.031,00	0,00	400,00	318,00	27.113,00
1060204	Tit. Spese correnti Fun. Funzioni nel settore sportivo e ricreativo Ser. Stadio comunale, palazzo dello sport ed altri impianti Int. Utilizzo di beni di terzi	16.700,00	- 7.500,00	0,00	702,92	8.497,08
1060207	Tit. Spese correnti Fun. Funzioni nel settore sportivo e ricreativo Ser. Stadio comunale, palazzo dello sport ed altri impianti Int. Imposte e tasse	1.852,00	0,00	20,00	0,00	1.872,00



## SITUAZIONI VARIAZIONI SU CODICE MECCANOGRAFICO PER SPESA


Anno : 2012    Variazione N°: 4    Inserita il : 27/11/2012		-Assestamento di bilancio				Data 26/11/2012
Atto : 46    DELIBERA DI CONSIGLIO COMUNALE						
Codice meccanografico	Descrizione	Previsioni iniziali	Variazioni già deliberate	Variazioni		Risultante
				in aumento	in diminuzione	
1060305	Tit. Spese correnti Fun. Funzioni nel settore sportivo e ricreativo Ser. Manifestazioni diverse nel settore sportivo e ricreativo Int. Trasferimenti	11.000,00	7.500,00	3.500,00	3.500,00	18.500,00
1080103	Tit. Spese correnti Fun. Funzioni nel campo della viabilità' e dei trasporti Ser. Viabilità', circolazione stradale e servizi connessi Int. Prestazioni di servizi	262.200,00	4.000,00	8.546,40	92,00	274.654,40
1080107	Tit. Spese correnti Fun. Funzioni nel campo della viabilità' e dei trasporti Ser. Viabilità', circolazione stradale e servizi connessi Int. Imposte e tasse	3.180,00	0,00	0,00	100,00	3.080,00
1080202	Tit. Spese correnti Fun. Funzioni nel campo della viabilità' e dei trasporti Ser. Illuminazione pubblica e servizi connessi Int. Acquisto di beni di consumo e/o di materie prime	13.000,00	0,00	3.500,00	0,00	16.500,00
1080203	Tit. Spese correnti Fun. Funzioni nel campo della viabilità' e dei trasporti Ser. Illuminazione pubblica e servizi connessi Int. Prestazioni di servizi	448.200,00	3.000,00	52.651,72	151,72	503.700,00
1090101	Tit. Spese correnti Fun. Funzioni riguardanti la gestione del territorio e dell'ambiente Ser. Urbanistica e gestione del territorio Int. Personale	616.500,00	0,00	1.080,00	2.850,00	614.730,00
1090103	Tit. Spese correnti Fun. Funzioni riguardanti la gestione del territorio e dell'ambiente Ser. Urbanistica e gestione del territorio Int. Prestazioni di servizi	296.629,00	- 998,00	36.000,00	7.400,00	324.231,00






## SITUAZIONI VARIAZIONI SU CODICE MECCANOGRAFICO PER SPESA

Anno : 2012    Variazione N°: 4    Inserita il : 27/11/2012						
Atto : 46    DELIBERA DI CONSIGLIO COMUNALE    -Assestamento di bilancio    Data 26/11/2012						
Codice meccanografico	Descrizione	Previsioni iniziali	Variazioni già deliberate	Variazioni		Risultante
				in aumento	in diminuzione	
1090303	Tit. Spese correnti Fun. Funzioni riguardanti la gestione del territorio e dell'ambiente Ser. Servizi di protezione civile Int. Prestazioni di servizi	6.500,00	0,00	0,00	209,60	6.290,40
1090405	Tit. Spese correnti Fun. Funzioni riguardanti la gestione del territorio e dell'ambiente Ser. Servizio idrico integrato Int. Trasferimenti	5.150,00	0,00	0,00	42,80	5.107,20
1090503	Tit. Spese correnti Fun. Funzioni riguardanti la gestione del territorio e dell'ambiente Ser. Servizio smaltimento rifiuti Int. Prestazioni di servizi	2.637.000,00	0,00	12.000,00	0,00	2.649.000,00
1090601	Tit. Spese correnti Fun. Funzioni riguardanti la gestione del territorio e dell'ambiente Ser. Parchi e servizi per la tutela ambientale del verde, altri servizi relativi al territorio ed Int. Personale	98.574,00	0,00	625,00	260,00	98.939,00
1090603	Tit. Spese correnti Fun. Funzioni riguardanti la gestione del territorio e dell'ambiente Ser. Parchi e servizi per la tutela ambientale del verde, altri servizi relativi al territorio ed Int. Prestazioni di servizi	475.850,00	0,00	19.813,00	19.096,00	476.567,00
1090605	Tit. Spese correnti Fun. Funzioni riguardanti la gestione del territorio e dell'ambiente Ser. Parchi e servizi per la tutela ambientale del verde, altri servizi relativi al territorio ed Int. Trasferimenti	134.561,00	0,00	6.410,00	3.955,00	137.016,00
1090607	Tit. Spese correnti Fun. Funzioni riguardanti la gestione del territorio e dell'ambiente Ser. Parchi e servizi per la tutela ambientale del verde, altri servizi relativi al territorio ed Int. Imposte e tasse	6.895,00	0,00	100,00	0,00	6.995,00




## SITUAZIONI VARIAZIONI SU CODICE MECCANOGRAFICO PER SPESA

Anno : 2012    Variazione N°: 4    Inserita il : 27/11/2012		-Assestamento di bilancio				Data 26/11/2012
Atto : 46    DELIBERA DI CONSIGLIO COMUNALE						
Codice meccanografico	Descrizione	Previsioni iniziali	Variazioni già deliberate	Variazioni		Risultante
				in aumento	in diminuzione	
1100101	Tit. Spese correnti Fun. Funzioni nel settore sociale Ser. Asili nido, servizi per l'infanzia e per i minori Int. Personale	514.189,00	- 3.220,00	0,00	7.150,00	503.819,00
1100102	Tit. Spese correnti Fun. Funzioni nel settore sociale Ser. Asili nido, servizi per l'infanzia e per i minori Int. Acquisto di beni di consumo e/o di materie prime	6.300,00	3.000,00	0,00	1.000,00	8.300,00
1100103	Tit. Spese correnti Fun. Funzioni nel settore sociale Ser. Asili nido, servizi per l'infanzia e per i minori Int. Prestazioni di servizi	448.850,00	- 22.400,00	17.325,98	58.495,45	385.280,53
1100105	Tit. Spese correnti Fun. Funzioni nel settore sociale Ser. Asili nido, servizi per l'infanzia e per i minori Int. Trasferimenti	159.074,00	- 61.500,00	0,00	4.600,00	92.974,00
1100205	Tit. Spese correnti Fun. Funzioni nel settore sociale Ser. Servizi di prevenzione e riabilitazione Int. Trasferimenti	361.453,00	4.184,00	5.000,00	0,00	370.637,00
1100401	Tit. Spese correnti Fun. Funzioni nel settore sociale Ser. Assistenza, beneficenza pubblica e servizi diversi alla persona Int. Personale	270.560,00	0,00	7.700,00	0,00	278.260,00
1100403	Tit. Spese correnti Fun. Funzioni nel settore sociale Ser. Assistenza, beneficenza pubblica e servizi diversi alla persona Int. Prestazioni di servizi	1.015.688,00	15.000,00	7.603,66	47.120,58	991.171,08




## SITUAZIONI VARIAZIONI SU CODICE MECCANOGRAFICO PER SPESA

Anno : 2012    Variazione N°: 4    Inserita il : 27/11/2012		-Assestamento di bilancio				Data 26/11/2012
Atto : 46    DELIBERA DI CONSIGLIO COMUNALE						
Codice meccanografico	Descrizione	Previsioni iniziali	Variazioni già deliberate	Variazioni		Risultante
				in aumento	in diminuzione	
1100405	Tit. Spese correnti Fun. Funzioni nel settore sociale Ser. Assistenza, beneficenza pubblica e servizi diversi alla persona Int. Trasferimenti	1.060.562,00	- 132.340,00	12.500,00	39.600,00	901.122,00
1100407	Tit. Spese correnti Fun. Funzioni nel settore sociale Ser. Assistenza, beneficenza pubblica e servizi diversi alla persona Int. Imposte e tasse	19.030,00	0,00	630,00	0,00	19.660,00
1100501	Tit. Spese correnti Fun. Funzioni nel settore sociale Ser. Servizio necroscopico e cimiteriale Int. Personale	52.421,00	0,00	0,00	2.050,00	50.371,00
1100503	Tit. Spese correnti Fun. Funzioni nel settore sociale Ser. Servizio necroscopico e cimiteriale Int. Prestazioni di servizi	149.400,00	0,00	0,00	1.415,11	147.984,89
2010506	Tit. Spese in conto capitale Fun. Funzioni generali di amministrazione, di gestione e di controllo Ser. Gestione dei beni demaniali e patrimoniali Int. Incarichi professionali esterni	10.000,00	0,00	0,00	10.000,00	0,00
2010606	Tit. Spese in conto capitale Fun. Funzioni generali di amministrazione, di gestione e di controllo Ser. Ufficio tecnico Int. Incarichi professionali esterni	30.000,00	- 20.497,47	0,00	9.502,53	0,00
2030101	Tit. Spese in conto capitale Fun. Funzioni di polizia locale Ser. Polizia municipale Int. Acquisizione di beni immobili	30.000,00	0,00	0,00	14.435,47	15.564,53




## SITUAZIONI VARIAZIONI SU CODICE MECCANOGRAFICO PER SPESA

Anno : 2012    Variazione N°: 4    Inserita il : 27/11/2012						
Atto : 46    DELIBERA DI CONSIGLIO COMUNALE    -Assestamento di bilancio    Data 26/11/2012						
Codice meccanografico	Descrizione	Previsioni iniziali	Variazioni già deliberate	Variazioni		Risultante
				in aumento	in diminuzione	
2040505	Tit. Spese in conto capitale Fun. Funzioni di istruzione pubblica Ser. Assistenza scolastica, trasporto, refezione e altri servizi Int. Acquisizione di beni mobili, macchine ed attrezzature tecnico-scientifiche	0,00	0,00	10.000,00	0,00	10.000,00
2050105	Tit. Spese in conto capitale Fun. Funzioni relative alla cultura ed ai beni culturali Ser. Biblioteche, musei e pinacoteche Int. Acquisizione di beni mobili, macchine ed attrezzature tecnico-scientifiche	42.500,00	0,00	0,00	32.500,00	10.000,00
2080101	Tit. Spese in conto capitale Fun. Funzioni nel campo della viabilità e dei trasporti Ser. Viabilità, circolazione stradale e servizi connessi Int. Acquisizione di beni immobili	219.555,00	0,00	90.000,00	0,00	309.555,00
2090102	Tit. Spese in conto capitale Fun. Funzioni riguardanti la gestione del territorio e dell'ambiente Ser. Urbanistica e gestione del territorio Int. Espropri e servitu' onerose	56.000,00	0,00	5.500,00	0,00	61.500,00
2090106	Tit. Spese in conto capitale Fun. Funzioni riguardanti la gestione del territorio e dell'ambiente Ser. Urbanistica e gestione del territorio Int. Incarichi professionali esterni	35.000,00	0,00	0,00	15.000,00	20.000,00
2090307	Tit. Spese in conto capitale Fun. Funzioni riguardanti la gestione del territorio e dell'ambiente Ser. Servizi di protezione civile Int. Trasferimenti di capitale	2.000,00	0,00	0,00	2.000,00	0,00
2090601	Tit. Spese in conto capitale Fun. Funzioni riguardanti la gestione del territorio e dell'ambiente Ser. Parchi e servizi per la tutela ambientale del verde, altri servizi relativi al territorio ed Int. Acquisizione di beni immobili	148.000,00	30.500,00	0,00	260,20	178.239,80




SITUAZIONI VARIAZIONI SU CODICE MECCANOGRAFICO PER SPESA

Anno : 2012    Variazione N°: 4    Inserita il : 27/11/2012																																																
Atto : 46    DELIBERA DI CONSIGLIO COMUNALE    -Assestamento di bilancio    Data 26/11/2012																																																
Codice meccanografico	Descrizione	Previsioni iniziali	Variazioni già deliberate	Variazioni		Risultante																																										
				in aumento	in diminuzione																																											
3010303	Tit. Spese per rimborso di prestiti Fun. Funzioni generali di amministrazione, di gestione e di controllo Ser. Gestione economica, finanziaria, programmazione, provveditorato e controllo di gest Int. Rimborso di quota capitale di mutui e prestiti	1.091.022,00	0,00	188.793,00	0,00	1.279.815,00																																										
4000002	Tit. Spese per servizi per conto di terzi Fun. Ser. Int. Ritenute erariali	220.000,00	0,00	10.000,00	0,00	230.000,00																																										
4000005	Tit. Spese per servizi per conto di terzi Fun. Ser. Int. Spese per servizi per conto di terzi	424.500,00	20.000,00	330.000,00	0,00	774.500,00																																										
<b>TOTALI</b>		20.020.553,00	- 171.099,50	1.035.298,84	560.650,09	20.324.102,25																																										
<table border="0" style="width: 100%;"> <tr> <td colspan="7"><b>Avanzo Applicato</b></td> </tr> <tr> <td style="width: 15%;">    Vincolato</td> <td style="width: 15%;">2.644,62</td> <td colspan="3"></td> <td colspan="2"></td> </tr> <tr> <td>    Finanziato Investimenti</td> <td>0,00</td> <td colspan="3"></td> <td colspan="2"></td> </tr> <tr> <td>Fondo di Ammortamento</td> <td>0,00</td> <td colspan="3" style="text-align: right;">Totale 102.644,62</td> <td colspan="2"></td> </tr> <tr> <td>    Non Vincolato</td> <td>100.000,00</td> <td colspan="3"></td> <td colspan="2"></td> </tr> <tr> <td>    Disavanzo</td> <td>0,00</td> <td colspan="3"></td> <td colspan="2"></td> </tr> </table>							<b>Avanzo Applicato</b>							Vincolato	2.644,62						Finanziato Investimenti	0,00						Fondo di Ammortamento	0,00	Totale 102.644,62					Non Vincolato	100.000,00						Disavanzo	0,00					
<b>Avanzo Applicato</b>																																																
Vincolato	2.644,62																																															
Finanziato Investimenti	0,00																																															
Fondo di Ammortamento	0,00	Totale 102.644,62																																														
Non Vincolato	100.000,00																																															
Disavanzo	0,00																																															
<table border="0" style="width: 100%;"> <tr> <td colspan="7"><b>Quadratura della Variazione: 4</b></td> </tr> <tr> <td></td> <td style="text-align: center;">Incrementi</td> <td style="text-align: center;">Decrementi</td> <td style="text-align: center;">Totale</td> <td colspan="3"></td> </tr> <tr> <td>Entrate</td> <td style="text-align: right;">1.097.051,98</td> <td style="text-align: right;">725.047,85</td> <td style="text-align: right;">372.004,13</td> <td colspan="3"></td> </tr> <tr> <td>Spese</td> <td style="text-align: right;">1.035.298,84</td> <td style="text-align: right;">560.650,09</td> <td style="text-align: right;">474.648,75</td> <td style="text-align: right;">Sbilancio</td> <td colspan="2">0,00</td> </tr> <tr> <td></td> <td></td> <td style="text-align: right;">Saldo</td> <td style="text-align: right;">-102.644,62</td> <td colspan="3"></td> </tr> </table>							<b>Quadratura della Variazione: 4</b>								Incrementi	Decrementi	Totale				Entrate	1.097.051,98	725.047,85	372.004,13				Spese	1.035.298,84	560.650,09	474.648,75	Sbilancio	0,00				Saldo	-102.644,62										
<b>Quadratura della Variazione: 4</b>																																																
	Incrementi	Decrementi	Totale																																													
Entrate	1.097.051,98	725.047,85	372.004,13																																													
Spese	1.035.298,84	560.650,09	474.648,75	Sbilancio	0,00																																											
		Saldo	-102.644,62																																													




## SITUAZIONI VARIAZIONI SU CODICE MECCANOGRAFICO PER SPESA

Anno : 2012    Variazione N°: 5    Inserita il : 28/11/2012																																																
Atto : 226    DELIBERA DI GIUNTA COMUNALE    -    Data 28/11/2012																																																
Codice meccanografico	Descrizione	Previsioni iniziali	Variazioni già deliberate	Variazioni		Risultante																																										
				in aumento	in diminuzione																																											
1010105	Tit. Spese correnti Fun. Funzioni generali di amministrazione, di gestione e di controllo Ser. Organi istituzionali, partecipazione e decentramento Int. Trasferimenti	8.100,00	- 68,30	10.112,30	0,00	18.144,00																																										
1010811	Tit. Spese correnti Fun. Funzioni generali di amministrazione, di gestione e di controllo Ser. Altri servizi generali Int. Fondo di riserva	63.000,00	0,00	0,00	10.112,30	52.887,70																																										
<b>TOTALI</b>		71.100,00	- 68,30	10.112,30	10.112,30	71.031,70																																										
<table style="width: 100%; border-collapse: collapse;"> <tr> <td colspan="7"><b>Avanzo Applicato</b></td> </tr> <tr> <td style="width: 15%;">Vincolato</td> <td style="width: 15%;">0,00</td> <td colspan="4"></td> <td></td> </tr> <tr> <td>Finanziato Investimenti</td> <td>0,00</td> <td colspan="4"></td> <td></td> </tr> <tr> <td>Fondo di Ammortamento</td> <td>0,00</td> <td colspan="4" style="text-align: center;">Totale 0,00</td> <td></td> </tr> <tr> <td>Non Vincolato</td> <td>0,00</td> <td colspan="4"></td> <td></td> </tr> <tr> <td>Disavanzo</td> <td>0,00</td> <td colspan="4"></td> <td></td> </tr> </table>							<b>Avanzo Applicato</b>							Vincolato	0,00						Finanziato Investimenti	0,00						Fondo di Ammortamento	0,00	Totale 0,00					Non Vincolato	0,00						Disavanzo	0,00					
<b>Avanzo Applicato</b>																																																
Vincolato	0,00																																															
Finanziato Investimenti	0,00																																															
Fondo di Ammortamento	0,00	Totale 0,00																																														
Non Vincolato	0,00																																															
Disavanzo	0,00																																															
<table style="width: 100%; border-collapse: collapse;"> <tr> <td colspan="7"><b>Quadratura della Variazione: 5</b></td> </tr> <tr> <td></td> <td style="text-align: center;">Incrementi</td> <td style="text-align: center;">Decrementi</td> <td style="text-align: center;">Totale</td> <td colspan="3"></td> </tr> <tr> <td style="text-align: right;">Entrate</td> <td style="text-align: center;">0,00</td> <td style="text-align: center;">0,00</td> <td style="text-align: center;">0,00</td> <td colspan="3"></td> </tr> <tr> <td style="text-align: right;">Spese</td> <td style="text-align: center;">10.112,30</td> <td style="text-align: center;">10.112,30</td> <td style="text-align: center;">0,00</td> <td style="text-align: center;">Sbilancio</td> <td colspan="2" style="text-align: center;">0,00</td> </tr> <tr> <td></td> <td></td> <td style="text-align: center;">Saldo</td> <td style="text-align: center;">0,00</td> <td colspan="3"></td> </tr> </table>							<b>Quadratura della Variazione: 5</b>								Incrementi	Decrementi	Totale				Entrate	0,00	0,00	0,00				Spese	10.112,30	10.112,30	0,00	Sbilancio	0,00				Saldo	0,00										
<b>Quadratura della Variazione: 5</b>																																																
	Incrementi	Decrementi	Totale																																													
Entrate	0,00	0,00	0,00																																													
Spese	10.112,30	10.112,30	0,00	Sbilancio	0,00																																											
		Saldo	0,00																																													



## SITUAZIONI VARIAZIONI SU CODICE MECCANOGRAFICO PER SPESA

Anno : 2012    Variazione N°: 6    Inserita il : 11/12/2012						Data : 11/12/2012																																										
Atto : 234    DELIBERA DI GIUNTA COMUNALE		-Prelevamento fondo di riserva																																														
Codice meccanografico	Descrizione	Previsioni iniziali	Variazioni già deliberate	Variazioni		Risultante																																										
				in aumento	in diminuzione																																											
1010811	Tit. Spese correnti Fun. Funzioni generali di amministrazione, di gestione e di controllo Ser. Altri servizi generali Int. Fondo di riserva	63.000,00	- 10.112,30	0,00	400,00	52.487,70																																										
1090305	Tit. Spese correnti Fun. Funzioni riguardanti la gestione del territorio e dell'ambiente Ser. Servizi di protezione civile Int. Trasferimenti	6.300,00	0,00	400,00	0,00	6.700,00																																										
<b>TOTALI</b>		69.300,00	- 10.112,30	400,00	400,00	59.187,70																																										
<table style="width: 100%; border-collapse: collapse;"> <tr> <td colspan="7"><b>Avanzo Applicato</b></td> </tr> <tr> <td style="width: 15%;">Vincolato</td> <td style="width: 15%;">0,00</td> <td colspan="4"></td> <td></td> </tr> <tr> <td>Finanziato Investimenti</td> <td>0,00</td> <td colspan="4"></td> <td></td> </tr> <tr> <td>Fondo di Ammortamento</td> <td>0,00</td> <td colspan="4" style="text-align: center;">Totale 0,00</td> <td></td> </tr> <tr> <td>Non Vincolato</td> <td>0,00</td> <td colspan="4"></td> <td></td> </tr> <tr> <td>Disavanzo</td> <td>0,00</td> <td colspan="4"></td> <td></td> </tr> </table>							<b>Avanzo Applicato</b>							Vincolato	0,00						Finanziato Investimenti	0,00						Fondo di Ammortamento	0,00	Totale 0,00					Non Vincolato	0,00						Disavanzo	0,00					
<b>Avanzo Applicato</b>																																																
Vincolato	0,00																																															
Finanziato Investimenti	0,00																																															
Fondo di Ammortamento	0,00	Totale 0,00																																														
Non Vincolato	0,00																																															
Disavanzo	0,00																																															
<table style="width: 100%; border-collapse: collapse;"> <tr> <td colspan="7"><b>Quadratura della Variazione: 6</b></td> </tr> <tr> <td></td> <td style="text-align: center;">Incrementi</td> <td style="text-align: center;">Decrementi</td> <td style="text-align: center;">Totale</td> <td colspan="3"></td> </tr> <tr> <td>Entrate</td> <td style="text-align: center;">0,00</td> <td style="text-align: center;">0,00</td> <td style="text-align: center;">0,00</td> <td colspan="3"></td> </tr> <tr> <td>Spese</td> <td style="text-align: center;">400,00</td> <td style="text-align: center;">400,00</td> <td style="text-align: center;">0,00</td> <td style="text-align: center;">Sbilancio</td> <td colspan="2" style="text-align: center;">0,00</td> </tr> <tr> <td></td> <td></td> <td style="text-align: center;">Saldo</td> <td style="text-align: center;">0,00</td> <td colspan="3"></td> </tr> </table>							<b>Quadratura della Variazione: 6</b>								Incrementi	Decrementi	Totale				Entrate	0,00	0,00	0,00				Spese	400,00	400,00	0,00	Sbilancio	0,00				Saldo	0,00										
<b>Quadratura della Variazione: 6</b>																																																
	Incrementi	Decrementi	Totale																																													
Entrate	0,00	0,00	0,00																																													
Spese	400,00	400,00	0,00	Sbilancio	0,00																																											
		Saldo	0,00																																													



SITUAZIONI VARIAZIONI SU CODICE MECCANOGRAFICO PER SPESA

Anno : 2012    Variazione N°: 7    Inserita il : 18/12/2012		-Prelevamento fondo di riserva				Data 18/12/2012																																										
Atto : 252    DELIBERA DI GIUNTA COMUNALE																																																
Codice meccanografico	Descrizione	Previsioni iniziali	Variazioni già deliberate	Variazioni		Risultante																																										
				in aumento	in diminuzione																																											
1010811	Tit. Spese correnti Fun. Funzioni generali di amministrazione, di gestione e di controllo Ser. Altri servizi generali Int. Fondo di riserva	63.000,00	- 10.512,30	0,00	50.000,00	2.487,70																																										
1080103	Tit. Spese correnti Fun. Funzioni nel campo della viabilità' e dei trasporti Ser. Viabilità', circolazione stradale e servizi connessi Int. Prestazioni di servizi	262.200,00	12.454,40	50.000,00	0,00	324.654,40																																										
<b>TOTALI</b>		325.200,00	1.942,10	50.000,00	50.000,00	327.142,10																																										
<table style="width: 100%; border-collapse: collapse;"> <tr> <td colspan="7"><b>Avanzo Applicato</b></td> </tr> <tr> <td style="width: 15%;">    Vincolato</td> <td style="width: 15%;"></td> <td style="width: 15%; text-align: right;">0,00</td> <td colspan="4"></td> </tr> <tr> <td>    Finanziato Investimenti</td> <td></td> <td style="text-align: right;">0,00</td> <td colspan="4"></td> </tr> <tr> <td>Fondo di Ammortamento</td> <td></td> <td style="text-align: right;">0,00</td> <td colspan="4" style="text-align: center;">Totale 0,00</td> </tr> <tr> <td>    Non Vincolato</td> <td></td> <td style="text-align: right;">0,00</td> <td colspan="4"></td> </tr> <tr> <td>    Disavanzo</td> <td></td> <td style="text-align: right;">0,00</td> <td colspan="4"></td> </tr> </table>							<b>Avanzo Applicato</b>							Vincolato		0,00					Finanziato Investimenti		0,00					Fondo di Ammortamento		0,00	Totale 0,00				Non Vincolato		0,00					Disavanzo		0,00				
<b>Avanzo Applicato</b>																																																
Vincolato		0,00																																														
Finanziato Investimenti		0,00																																														
Fondo di Ammortamento		0,00	Totale 0,00																																													
Non Vincolato		0,00																																														
Disavanzo		0,00																																														
<table style="width: 100%; border-collapse: collapse;"> <tr> <td colspan="7"><b>Quadratura della Variazione: 7</b></td> </tr> <tr> <td></td> <td style="text-align: center;">Incrementi</td> <td style="text-align: center;">Decrementi</td> <td style="text-align: center;">Totale</td> <td colspan="3"></td> </tr> <tr> <td style="padding-left: 20px;">Entrate</td> <td style="text-align: right;">0,00</td> <td style="text-align: right;">0,00</td> <td style="text-align: right;">0,00</td> <td colspan="3"></td> </tr> <tr> <td style="padding-left: 20px;">Spese</td> <td style="text-align: right;">50.000,00</td> <td style="text-align: right;">50.000,00</td> <td style="text-align: right;">0,00</td> <td style="text-align: center;">Sbilancio</td> <td colspan="2" style="text-align: right;">0,00</td> </tr> <tr> <td></td> <td></td> <td style="text-align: center;">Saldo</td> <td style="text-align: right;">0,00</td> <td colspan="3"></td> </tr> </table>							<b>Quadratura della Variazione: 7</b>								Incrementi	Decrementi	Totale				Entrate	0,00	0,00	0,00				Spese	50.000,00	50.000,00	0,00	Sbilancio	0,00				Saldo	0,00										
<b>Quadratura della Variazione: 7</b>																																																
	Incrementi	Decrementi	Totale																																													
Entrate	0,00	0,00	0,00																																													
Spese	50.000,00	50.000,00	0,00	Sbilancio	0,00																																											
		Saldo	0,00																																													



Allegati

---

QUADRO RIASSUNTIVO ENTRATE ED USCITE DI GESTIONE ANNO 2012

SERVIZI A DOMANDA INDIVIDUALE

RIEPILOGO COMPLESSIVO

SERVIZIO	SPESE	ENTRATE	DIFFERENZA	%
ASILO NIDO - COPERTURA CALCOLATA SU 50% SPESA	310.995,36	209.988,52	101.006,84	67,52
ASSISTENZA ANZIANI	350.714,71	103.937,98	246.776,73	29,64
CORSI EXTRASCOLASTICI	58.258,23	57.585,00	673,23	98,84
IMPIANTI SPORTIVI	204.228,33	64.846,33	139.382,00	31,75
MENSE	380.897,14	175.645,70	205.251,44	46,11
PARCHEGGI CUSTODITI E PARCHIMETRI	159.322,34	159.322,34	0,00	100,00
MUST - MUSEO DEL TERRITORIO VIMERCATESE	460.442,91	61.982,87	398.460,04	13,46
SERVIZI FUNEBRI	102.655,94	100.358,20	2.297,74	97,76
LOCALI RIUNIONI	8.888,70	2.644,82	6.243,88	29,75
<b>TOTALE</b>	<b>2.036.403,66</b>	<b>936.311,76</b>	<b>1.100.091,90</b>	<b>45,98</b>

QUADRO RIASSUNTIVO ENTRATE ED USCITE DI GESTIONE

SERVIZI A DOMANDA INDIVIDUALE

SERVIZIO ASILO NIDO

ENTRATE				SPESE			
2012				2012			
Risorsa	Capitolo	Descrizione	Accertato	Intervento	Capitolo	Descrizione	Impegnato
2020760	25520	CONTR.REG. - ASILO NIDO	19.764,43	1100101	15040	ASILO NIDO-PERS.R.-RETRIBUZIONI	368.062,00
3011940	28720	RETTE ASILO NIDO ESTIVO	4.544,14	1100101	15060	ASILO NIDO-PERS.R.-ONERI ENTE	100.252,07
3011940	28740	RETTE ASILO NIDO	185.679,95	1100102	15240	ASILO NIDO-ACQUISTI	5.402,03
				1100102	15280	ASILO NIDO-VESTIARIO	-
				1100103	15570	ASILO NIDO-UTENZE	49.000,00
				1100103	15620	ASILO NIDO-CANONE PULIZIA	21.999,80
				1100103	15640	ASILO NIDO-MANUT.LOCALI IMPIANTI	974,81
				1100103	15660	ASILO NIDO-SOMMINISTRAZ.PASTI	71.100,00
				1100103	15666	ASILO NIDO - PRESTAZIONI	200,00
				1100107	15862	ASILO NIDO-IRAP	5.000,00
							621.990,71
						50% ART. 5 L. 23/12/92 N. 498	310.995,36
		Totale entrate	209.988,52			Totale uscite	310.995,36
		Differenza passiva	101.006,84			Differenza attiva	-
		Totale a pareggio	310.995,36			Totale a pareggio	310.995,36
		% copertura costi	67,52				

QUADRO RIASSUNTIVO ENTRATE ED USCITE DI GESTIONE

SERVIZI A DOMANDA INDIVIDUALE

ASSISTENZA ANZIANI

ENTRATE			SPESE			
2012			2012			
Capitolo	Descrizione	Accertato	Intervento	Capitolo	Descrizione	Impegnato
25680	CONTR. REG. - ASSIST. DOMICILIARE ANZIANI	19.003,66	1100401	16060	SERV.AMM.-PERS.R.-RETRIBUZIONI -q.p.	6.520,59
28900	CORTE CRIVELLI-CENTRO DIURNO-RETTE	54.194,32	1100401	16080	SERV.AMM.I-PERS.R.-ONERI ENTE - q.p.	1.814,10
29000	PROVENTI ASSISTENZA DOMICILIARE	28.000,00	1100402	16280	ASS. DOMIC. ANZIANI - ACQUISTI	392,42
29120	ANZIANI - AMBULATORIO INFERMIERISTICO	2.740,00	1100402	16305	CORTE CRIVELLI-ACQUISTI	891,51
			1100403	16430	UTENZE - q.p.	11.630,38
			1100403	16690	CORTE CRIVELLI-ASS.ANZIANI	68.515,59
			1100403	16691	CORTE CRIVELLI-REFEZIONE	28.147,01
			1100403	16720	ASSISTENZA DOMICILIARE ANZIANI	199.588,95
			1100403	16721	ASSIST.DOMICILIARE ANZIANI - CONTR. REG.	19.003,66
			1100405	17000	RIMBORSO SPESE AD ASSOCIAZIONI - q.p.	13.643,20
			1100407	17031	SERV.AMM.-IRAP - q.p.	567,30
	Totale entrate	103.937,98			Totale uscite	350.714,71
	Differenza passiva	246.776,73			Differenza attiva	-
	Totale a pareggio	350.714,71			Totale a pareggio	350.714,71
	% copertura costi	29,64				

QUADRO RIASSUNTIVO ENTRATE ED USCITE DI GESTIONE

SERVIZI A DOMANDA INDIVIDUALE

CORSI EXTRA SCOLASTICI

ENTRATE				SPESE			
2012				2012			
Risorsa	Capitolo	Descrizione	Accertato	Intervento	Capitolo	Descrizione	Impegnato
3011740	28100	RETTE UNIVERSITA' TEMPO LIBERO RIL.IVA	33.950,00	1100203	15900	ANZIANI-GINNASTICA DOLCE	11.653,20
3011960	28880	ANZIANI RETTE GINNASTICA DOLCE-RIL.IVA	23.635,00	1100401	16060	SERV.AMM.VI-PERS.R.-RETRIBUZIONI - q.p.	23.908,83
				1100401	16080	SERV.AMM.VI-PERS.R.-ONERI ENTE - q.p.	6.651,70
				1100403	16550	UNIVERSITA' TEMPO LIBERO-FUNZION.	13.964,40
				1100407	17031	SERV.AMM.VI-IRAP - q.p.	2.080,10
		Totale entrate	57.585,00			Totale uscite	58.258,23
		Differenza passiva	673,23			Differenza attiva	-
		Totale a pareggio	58.258,23			Totale a pareggio	58.258,23
		% copertura costi	98,84				

QUADRO RIASSUNTIVO ENTRATE ED USCITE DI GESTIONE

SERVIZI A DOMANDA INDIVIDUALE

IMPIANTI SPORTIVI

ENTRATE				SPESE			
2012				2012			
Risorsa	Capitolo	Descrizione	Accertato	Intervento	Capitolo	Descrizione	Impegnato
3011780	28220	RIMB.DI.PO.LOC.PALESTRA OMNICOMP.RIL.IVA	3.062,40	1060201	9680	SPORT TEMPO L.-PERS.R.-RETRIB.	20.808,70
3011780	32500	PROVENTI INIZIATIVE SPORTIVE	3.015,00	1060201	9700	SPORT TEMPO L.-PERS.R.-ONERI ENTE	6.196,00
3022300	29440	PALESTRE-LOCAZIONI RIL.IVA	58.768,93	1060202	9860	SPORT TEMPO L.-ACQUISTI	996,16
				1060204	10260	CANONE LOCAZ.PALESTRE OMNICOMPRESIVO	8.497,08
				1060205	10310	TRASFERIMENTI GESTIONE CAMPI CALCIO	126.000,00
				1060206	10340	AMM. MUTUI - Q.INT.CAMPO CALCIO	5.993,28
				1060206	10360	AMM. MUTUI - Q.INT.CAMPO CALCIO ORENO	783,28
				1060206	10370	AMM. MUTUI - Q.INTERESSI BENI E ATTR. N. 135	213,23
				1060206	10374	AMM. MUTUI - Q.INT.MANUT.STR.CAMPI	1.124,75
				1060206	10375	AMM. MUTUI - Q.INT.ILL.NE CAMPO CALCIO	894,05
				1060206	10379	AMM. MUTUI - Q.INT.SPOGLIATOI C.TRO SPORTIVO	1.597,81
				1060206	10380	AMM. MUTUI - Q.INT.CAMPO CALCIO ORENO	1.488,21
				1060207	10381	ATTIV.SPORTIVE E RICREATIVE-IRAP	1.851,59
				1060303	10420	ATTIV.SPORTIVE E RICREATIVE-PRESTAZIONI	9.500,00
				1060305	10440	ATTIV.SPORTIVE E RICREATIVE-CONTRIBUTI	14.500,00
				1060305	10441	ATTIVITA' SPORTIVE - TRASFERIMENTI	3.784,19
		Totale entrate	64.846,33			Totale uscite	204.228,33
		Differenza passiva	139.382,00			Differenza attiva	-
		Totale a pareggio	204.228,33			Totale a pareggio	204.228,33
		% copertura costi	31,75				

QUADRO RIASSUNTIVO ENTRATE ED USCITE DI GESTIONE

SERVIZI A DOMANDA INDIVIDUALE

MENSE

ENTRATE			SPESE			
2012			2012			
Capitolo	Descrizione	Accertato	Intervento	Capitolo	Descrizione	Impegnato
25100	CONTR.STAT.MENSA INSEGNANTI	53.651,09	1010203	2040	MENSA DIPENDENTI - FUNZIONAMENTO	55.558,31
26080	CONTR.CEE-AGEA-MENSE SCOLASTICHE	5.000,00	1040501	6780	SERV.AMM.VI-PERS.R.-RETRIBUZIONI - q.p.	12.020,76
27260	RETTE MENSA DIPENDENTI	20.194,61	1040501	6800	SERV.AMM.VI-PERS.R.-ONERI ENTE - q.p.	4.465,15
29780	UTILIZZO IMPIANTI MENSE E SELF SERVICE	96.800,00	1040503	7160	CENTRO COTTURA-MANUT.LOCALI IMPIANTI	1.799,53
			1040503	7300	CUCINE - UTENZE	2.050,65
			1040503	7321	MENSE SCOL.-SOMMINISTR.PASTI INSEGNANTI	72.000,00
			1040503	7322	MENSE SCOL.-CONTRIBUTO A.I.M.A.	1.450,00
			1040506	7419	AMM.MUTUI-QUOTA INT. ACQ.ATTREZZ.	318,96
			1040507	7421	SERV.AMM.VI-IRAP	1.434,37
			1100403	16735	MENSE SCOL.-SOMMINISTR.PASTI	229.799,41
	Totale entrate	175.645,70			Totale spese	380.897,14
	Differenza passiva	205.251,44			Differenza attiva	-
	Totale a pareggio	380.897,14			Totale a pareggio	380.897,14
	% copertura costi	46,11				

**QUADRO RIASSUNTIVO ENTRATE ED USCITE DI GESTIONE**

**SERVIZI A DOMANDA INDIVIDUALE**

**PARCOMETRI E PARCHEGGI**

		<b>ENTRATE</b>				<b>SPESE</b>	
<b>Risorsa</b>	<b>Capitolo</b>	<b>Descrizione</b>	<b>2012</b>	<b>Intervento</b>	<b>Capitolo</b>	<b>Descrizione</b>	<b>2012</b>
			<b>Accertato</b>				<b>Impegnato</b>
3022340	29711	PINAMONTE/MAZZINI-PROVENTI	10.500,00	1030101	5060	SERV.AMM.VI-PERS.R.-RETRIBUZIONI	3.000,00
3022340	29730	PARCHEGGIO		1030101	5080	SERV.AMM.VI-PERS.R.-ONERI ENTE	700,00
		GRATTA E SOSTA-PROVENTI	148.822,34	1030107	5371	SERV.AMM.VI-IRAP	200,00
				1030303	5435	POLIZIA AMM.VA - PRESTAZIONI DIVERSE	2.028,89
				1080103	10701	MANUT. STRADE E PIAZZE - q.p.	61.393,86
				1080103	10704	GRATTA E SOSTA - AGGIO	11.000,00
				1080103	10820	MANUT. STRADE - SGOMBERO NEVE - q.p.	80.999,59
		Totale entrate	159.322,34			Totale uscite	159.322,34
		Differenza passiva	-			Differenza attiva	-
		Totale a pareggio	159.322,34			Totale a pareggio	159.322,34
		% copertura costi	100,00				



QUADRO RIASSUNTIVO ENTRATE ED USCITE DI GESTIONE

SERVIZI A DOMANDA INDIVIDUALE

MUST - MUSEO DEL TERRITORIO VIMERCATESE

ENTRATE				S P E S E			
2012				2012			
Risorsa	Capitolo	Descrizione	Accertato	Intervento	Capitolo	Descrizione	Impegnato
2020600	25460	CONTR. REGIONALE - MUST	10.000,00	1010506	3913	AMM.MUTUI-Q.INT.VILLA SOTTOCASA ALA SUD	2.464,90
2051400	26235	CONTR. PROVINCIALE - MUST	19.850,00	1010506	3914	AMM.MUTUI-Q.INT.ACQ.VILLA SOTTOCASA	55.142,70
3011740	28070	VILLA SOTTOCASA - PROVENTI ATTIVITA'	32.132,87	1010506	3915	AMM.MUTUI-Q.INT.II LOTTO VILLA SOTTOCASA	13.132,14
				1050102	7681	MUSEO DEL TERRITORIO - ACQUISTI	4.459,20
				1050102	7682	MUST- ACQUISTI - CONTR. PROV.	1.998,20
				1050103	8165	MUSEO STORICO DEL TERRITORIO	39.125,59
				1050103	8166	MUST - PRESTAZIONI - CONTR. PROV.	17.850,00
				1050103	8167	MUST - PRESTAZIONI - CONTR. REGIONALE	10.000,00
				1050103	8170	MUST - UTENZE	35.000,00
				1050103	8379	VILLA SOTTOCASA - MANUTENZIONI	17.828,54
				1050103	8380	VILLA SOTTOCASA - CUSTODIA	30.732,45
				1050103	8381	VILLA SOTTOCASA - CANONE PULIZIA	21.086,77
				1050107	8931	MUST - SIAE	273,68
				1050201	8950	CULTURA-PERS.R.-RETRIBUZIONE - q.p.	156.479,37
				1050201	8951	CULTURA-PERS.R.-ONERI ENTE - q.p.	38.096,24
				1050203	9250	PATRIMONIO ARTISTICO - VALORIZZAZIONI	4.996,70
				1050203	9251	VILLA SOTTOCASA - PRESTAZIONI	217,80
				1050207	9563	CULTURA-IRAP - q.p.	11.558,63
		Totale entrate	61.982,87			Totale uscite	460.442,91
		Differenza passiva	398.460,04			Differenza attiva	-
		Totale a pareggio	460.442,91			Totale a pareggio	460.442,91
		% copertura costi	13,46				

QUADRO RIASSUNTIVO ENTRATE ED USCITE DI GESTIONE

SERVIZI A DOMANDA INDIVIDUALE

SERVIZI FUNEBRI

ENTRATE				SPESE			
2012				2012			
Risorsa	Capitolo	Descrizione	Accertato	Intervento	Capitolo	Descrizione	Impegnato
3012020	29340	PROV. ILL.NE VOTIVA CIMITERI	100.358,20	1010701	4380	SERV.DEMOGRAFICI-RETRIBUZIONI - q.p.	37.769,21
				1010701	4400	SERV.DEMOGRAFICI-ONERI ENTE - q.p.	10.770,62
				1010707	4671	SERV.DEMOGRAFICI - IRAP - q.p.	3.296,46
				1100501	17040	CIMITERI-PERS.R.-RETRIBUZIONI - q.p.	17.106,04
				1100501	17060	CIMITERI-PERS.R.-ONERI ENTE - q.p.	4.676,45
				1100502	17130	ILL.NE VOTIVA - ACQUISTI	1.500,00
				1100503	17201	ILL.NE VOTIVA - UTENZE	12.338,27
				1100503	17202	ILL.NE VOTIVA - PREST. SERV.	5.500,00
				1100503	17330	ILL.NE VOTIVA - MANUTENZIONI	9.000,00
				1100507	17451	CIMITERI - IRAP - q.p.	698,89
		Totale entrate	100.358,20			Totale uscite	102.655,94
		Differenza passiva	2.297,74			Differenza attiva	-
		Totale a pareggio	102.655,94			Totale a pareggio	102.655,94
		% copertura costi	97,76				

QUADRO RIASSUNTIVO ENTRATE ED USCITE DI GESTIONE

SERVIZI A DOMANDA INDIVIDUALE

LOCALI AD USO RIUNIONI

ENTRATE				SPESE			
Risorsa	Capitolo	Descrizione	2012 Accertato	Intervento	Capitolo	Descrizione	2012 Impegnato
3022300	29400	PROVENTI LOCAZIONE SALE COMUNALI - quota parte	1.516,91	1010101	81	SERV.AMM.VI-PERS.R.-RETRIBUZIONI - q.p.	4.389,34
3022300	29420	BIBLIOTECHE - LOCAZIONI BOX STUDIO E SALE	1.127,91	1010101	82	SERV.AMM.VI-PERS.R.-ONERI ENTE - q.p.	1.265,47
				1010103	520	SALE COMUNALI-MANUT. MOBILI E ATTREZZATURE	737,53
				1010107	704	SERV.AMM.VI-IRAP - q.p.	396,36
				1010503	3400	LOCALI E AREE COM.LI - UTENZE q.p.	2.100,00
		Totale entrate	2.644,82			Totale uscite	8.888,70
		Differenza passiva	6.243,88			Differenza attiva	-
		Totale a pareggio	8.888,70			Totale a pareggio	8.888,70
		% copertura costi	29,75				

**QUADRO RIASSUNTIVO ENTRATE ED USCITE DI GESTIONE ANNO 2012**

**SERVIZI A CARATTERE PRODUTTIVO**

**RIEPILOGO COMPLESSIVO**

SERVIZIO	SPESE	ENTRATE	DIFFERENZA	%
SMALTIMENTO RIFIUTI-NETTEZZA URBANA	2.808.685,75	2.720.866,76	-87.818,99	96,87

**QUADRO RIASSUNTIVO DEI COSTI E RICAVI DI GESTIONE ANNO 2012  
SERVIZI INDISPENSABILI**

**SMALTIMENTO RIFIUTI - NETTEZZA URBANA  
SERVIZIO GESTITO IN APPALTO**

ENTRATE			2012	SPESE			2012
Risorsa	Capitolo	Descrizione	Accertato	Intervento	Capitolo	Descrizione	Impegnato
1020220	24740	TASSA SMALT.RACC.RIFIUTI SOLIDI URBANI	2.331.929,89	1010401	2660	TRIBUTI FISCO-PERS.R.-RETRIBUZIONI - q.p.	27.683,91
1020220	24760	TASSA SMALT.RIF.GIORNALIERA	35.367,09	1010401	2680	TRIBUTI FISCO-PERS.R.-ONERI ENTE - q.p.	8.715,00
1020240	24800	ADDIZIONALE EX ECA SU TSR - 10% TARSU	239.837,48	1010403	2880	CONCESSIONARIO-COMPENSO RISC.TASSA SMALT.RIF.	58.000,00
3011920	28660	RACCOLTA DIFF.RIF.- ISOLA ECOLOGICA	7.502,40	1010407	2881	TRIBUTI FISCO-IRAP - q.p.	2.787,10
3011920	28680	PROVENTI VENDITA MAT.LI RECUPERABILI	44.374,00	1010408	3000	SGRAVI E RIMBORSI QUOTE TSR	59.000,00
3011920	28700	PROVENTI RACCOLTA DIFF.-CONAI	301.693,38	1090502	13851	RACCOLTA DIFF. RIFIUTI - ACQUISTI	-
				1090503	13880	SERV.RIFIUTI-RACC.E SPAZZAMENTO	2.646.996,05
				1090505	13881	SMALTIMENTO RIFIUTI-CONS.IGIENE AMBIENTALE	-
				1090505	13962	CONTRIBUTO ASSOCIAZIONI VOLONTARIATO LOCALE	47.500,00
				1090503	13970	ISOLA ECOLOGICA-UTENZE	1.769,60
				1090506	14000	AMM.MUTUI-QUOTA INTERESSI-IMP.NETT.URBANA N. 74	112,39
				1090506	14020	AMM.MUTUI-QUOTA INTERESSI-IMP.NETT.URBANA N. 85	535,40
				1090601	14080	ECOLOGIA-PERS.R.-RETRIBUZIONE - q.p.	57.462,22
				1090601	14100	ECOLOGIA-PERS.R.-ONERI ENTE - q.p.	16.379,15
				1090607	14741	ECOLOGIA-IRAP -q.p.	5.139,47
				1100405	16940	TSR-AGEVOLAZIONI ARTT. 11-12-13	8.955,26
			2.960.704,24				2.941.035,55
		ADDIZIONALE EX ECA SU TSR	- 239.837,48			ABBATTIMENTO 5% COSTI PER SPAZZAMENTO	132.349,80
			2.720.866,76				2.808.685,75
		Totale entrate	2.720.866,76			Totale uscite	2.808.685,75
		Differenza passiva	87.818,99			Differenza attiva	-
		Totale a pareggio	2.808.685,75			Totale a pareggio	2.808.685,75
		% COPERTURA COSTI	96,87				

QUADRO RIASSUNTIVO ENTRATE ED USCITE ANNO 2012

SERVIZIO	SPESE	ENTRATE	DIFFERENZA	%
INFRAZIONI AL CODICE DELLA STRADA	136.750,14	136.750,14	-	100

**QUADRO RIASSUNTIVO ENTRATE ED USCITE DI GESTIONE**

**SPESE FINANZIATE CON ENTRATE DERIVANTI DA AMMENDE  
PER INFRAZIONI AL CODICE DELLA STRADA**

		<b>ENTRATE</b>		<b>2012</b>				<b>SPESE</b>		<b>2012</b>
<b>Risorsa</b>	<b>Capitolo</b>	<b>Descrizione</b>	<b>Accertato</b>		<b>Intervento</b>	<b>Capitolo</b>	<b>Descrizione</b>	<b>Impegnato</b>		
3011620	27700	CONTRAVVENZIONI AL CODICE STRADA	273.500,27		1030101	5210	POLIZIA LOCALE - PROG. SICUREZZA	-		
		50% CON VINCOLO DI DESTINAZIONE	136.750,14		1080103	10701	MANUT.STRADE E PIAZZE - q.p.	34.152,54		
					1080103	10703	INTERVENTI DI MODERAZIONE DEL TRAFFICO	12.000,00		
					1080103	10780	MANUT.STRADE - FORMAZIONE SEGNALETICA	60.977,60		
					2030105	18440	POLIZIA MUN. - ACQUISTO ATTREZZATURE	29.620,00		
					2030105	18450	POLIZIA MUN. - ACQUISTO VEICOLI	-		
		Totale entrate	136.750,14				Totale uscite	136.750,14		
		Differenza passiva	-				Differenza attiva	-		
		Totale a pareggio	136.750,14				Totale a pareggio	136.750,14		

UTILIZZO CONTRIBUTI E TRASFERIMENTI DA PARTE DI ORGANISMI COMUNITARI E INTERNAZIONALI  
 Quadro analitico per funzioni, servizi ed interventi, delle spese finanziate con fondi comunitari e internazionali anno 2012

INTERVENTO	DESCRIZIONE	RESIDUI CONSERVATI	STANZIAMENTI DEFINITIVI COMPETENZA	TOTALE IMPEGNI			PAGAMENTI			DETERMINAZIONE DEI RESIDUI			DIFFERENZE		
				GESTIONE RESIDUI	GESTIONE COMPETENZA TOTALE	SPESE COMPETENZA CORRELATE ALL'ENTRATE	RESIDUI	COMPETENZA	TOTALE	RESIDUI PASSIVI DA RIPORTARE			RESIDUI		COMPETENZA
										DAI RESIDUI	DALLA COMPETENZA	TOTALE	INSUSS.TI	PRESCRITTI	
1 04 05 03	Ass.scol.,refez.scol.-prest.servizi	1.200,00	1.450,00	1.200,00	1.450,00	2.650,00	1.200,00	569,96	1.769,96	0,00	880,04	880,04	0,00	0,00	0,00
	TOTALE	1.200,00	1.450,00	1.200,00	1.450,00	2.650,00	1.200,00	569,96	1.769,96	0,00	880,04	880,04	0,00	0,00	0,00



ESERCIZIO FINANZIARIO 2012. RENDICONTO DELLA GESTIONE.

TIT	UEB	ESER	CAP	DESANAGRCAP	RESIDUO ELIMINATO	MOTIVAZIONI ELIMINAZIONE
1	1020220	2005	24740	TASSA SMALT.RACCOLTA RIFIUTI SOLIDI URBANI	15.964,04	adeguamento dell'importo allo stato del ruolo ad oggi
1	1020220	2007	24740	TASSA SMALT.RACCOLTA RIFIUTI SOLIDI URBANI	73.231,85	adeguamento dell'importo allo stato del ruolo ad oggi
1	1020220	2009	24740	TASSA SMALT.RACCOLTA RIFIUTI SOLIDI URBANI	13.679,62	adeguamento dell'importo allo stato del ruolo ad oggi
1	1020220	2006	24780	TASSA SMALT.RIFIUTI-ARRETRATI	2.388,37	adeguamento dell'importo allo stato del ruolo ad oggi
1	1020220	2007	24780	TASSA SMALT.RIFIUTI-ARRETRATI	11.487,00	adeguamento dell'importo allo stato del ruolo ad oggi
1	1020220	2010	24780	TASSA SMALT.RIFIUTI-ARRETRATI	1.767,15	adeguamento dell'importo allo stato del ruolo ad oggi
1	1020240	2009	24800	ADDIZIONALE EX ECA SU T.S.R.	1.448,00	adeguamento dell'importo allo stato del ruolo ad oggi
1	1020240	2010	24800	ADDIZIONALE EX ECA SU T.S.R.	176,69	adeguamento dell'importo allo stato del ruolo ad oggi
2	2010500	2011	25100	CONTR.STAT.MENSA INSEGNANTI	3.458,96	adeguamento a contributo effettivamente erogato
2	2010500	2010	32020	CONTRIBUTO IVA GENERALE	2.669,34	adeguamento a contributo effettivamente erogato
2	2020740	2011	25515	CONTR.REG.-PROGETTO DISTRETTO DEL COMMERCIO	16.673,54	adeguamento a contributo effettivamente erogato, minore entrata a fronte di minori uscite
2	2020760	2011	25740	CONTR.REG.-ASS.DOM.HANDICAPP.L.162/98	211,58	adeguamento a contributo effettivamente erogato, minore entrata a fronte di minori uscite
2	2051420	2011	26380	CONTR.COMUNI-SISTEMA BIBLIOTECARIO	3,50	minore entrata compensata da minore uscita afferente la gestione associata del Sistema Bibliotecario Vimercatese
2	2051420	2010	26400	CONTR.COMUNI-S.B.V.-ASSISTENZA HARDWARE	1,42	minore entrata compensata da minore uscita afferente la gestione associata del Sistema Bibliotecario Vimercatese
2	2051420	2009	26440	CONTR.COMUNI-S.B.V.-ACQ.HARDWARE	1.650,40	minore entrata compensata da minore uscita afferente la gestione associata del Sistema Bibliotecario Vimercatese
2	2051420	2011	26440	CONTR.COMUNI-S.B.V.-ACQ.HARDWARE	9.893,46	minore entrata compensata da minore uscita afferente la gestione associata del Sistema Bibliotecario Vimercatese
2	2051420	2011	26468	CONTR.COMUNI-CIRCONDARIO	2.585,91	adeguamento a contributo effettivamente erogato, minore entrata a fronte di minori uscite
2	2051420	2011	26520	CONTR.COMUNI-FUNZIONAMENTO S.E.C.	4,85	commissioni bancarie
2	2051420	2009	26621	SERVIZIO CATASTALE-GESTIONE ASSOCIATA	4,00	minore entrata compensata da minore uscita afferente la gestione associata del Polo Catastale
2	2051420	2010	26621	SERVIZIO CATASTALE-GESTIONE ASSOCIATA	2,58	minore entrata compensata da minore uscita afferente la gestione associata del Polo Catastale
2	2051420	2011	26621	SERVIZIO CATASTALE-GESTIONE ASSOCIATA	14.882,85	minore entrata compensata da minore uscita afferente la gestione associata del Polo Catastale
2	2051420	2010	26640	CONTR.COMUNI-AGENDA 21 SOVRALocale	780,95	minore entrata compensata da minore uscita afferente la gestione associata di Agenda21

ESERCIZIO FINANZIARIO 2012. RENDICONTO DELLA GESTIONE.

TIT	UEB	ESER	CAP	DESANAGRCAP	RESIDUO ELIMINATO	MOTIVAZIONI ELIMINAZIONE
2	2051420	2011	26640	CONTR.COMUNI-AGENDA 21 SOVRALocale	782,70	minore entrata compensata da minore uscita afferente la gestione associata di Agenda21
3	3011700	2007	27730	SCUOLE-RIMBORSO CONTRIBUTO TARSU	20.563,00	quota incassata su altro capitolo
3	3011780	2011	28220	RIMB.LOCAZIONE PALESTRE OMNICOMPRESIVO	2,60	arrotondamento rateizzazione
3	3012000	2010	28980	CENTRO LAVORO-RIMBORSO CANONE PULIZIA	2.999,17	quota incassata su altro capitolo
3	3012000	2011	28980	CENTRO LAVORO-RIMBORSO CANONE PULIZIA	2.414,70	quota incassata su altro capitolo
3	3012000	2008	29100	RIMBORSO PRESTITI CON PATTO RESTITUZIONE	380,00	situazione familiare molto critica, di conseguenza non è più richiesto il rimborso del prestito
3	3022300	2008	29500	FITTI REALI FABBRICATI USO ABITATIVO	3.498,29	inquilino sfrattato e non più reperibile
3	3022300	2009	29500	FITTI REALI FABBRICATI USO ABITATIVO	4.289,00	inquilino sfrattato e non più reperibile
3	3022300	2010	29500	FITTI REALI FABBRICATI USO ABITATIVO	4.393,98	inquilino sfrattato e non più reperibile
3	3022300	2011	29500	FITTI REALI FABBRICATI USO ABITATIVO	4.416,99	inquilino sfrattato e non più reperibile
3	3022300	2001	29520	FITTI REALI FABBRICATI USO NON ABITATIVO	371,83	quota non più richiesta in seguito a patto di restituzione concordato con le parti
3	3022300	2011	29520	FITTI REALI FABBRICATI USO NON ABITATIVO	835,72	quota richiesta con annualità successiva
3	3022300	2010	29620	ECONOMO-RIMBORSO SPESE CONDOMINIALI	92,00	quota non più dovuta per non utilizzo locali assegnati
3	3022300	2011	29620	ECONOMO-RIMBORSO SPESE CONDOMINIALI	357,75	quota non più dovuta per non utilizzo locali assegnati
3	3022300	2009	29640	CASE AMMINISTRATE-RIMB.ANTICIPI MOROSITA'	1.094,37	inquilino sfrattato e non più reperibile
3	3022300	2010	29640	CASE AMMINISTRATE-RIMB.ANTICIPI MOROSITA'	1.117,62	inquilino sfrattato e non più reperibile
3	3022320	2011	29680	FITTI REALI TERRENI	258,75	adeguamento a quote effettivamente richieste
3	3022340	2011	29730	GRATTA E SOSTA-PROVENTI	711,09	adeguamento stanziamento a quota effettivamente incassata a chiusura del progetto adeguamento ai fondi effettivamente disponibili
3	3052600	2008	30020	SERVIZIO CIVILE NAZ.LE-RIMBORSI	800,00	
4	4022820	2011	30761	CONTR.STATALE-RISTRUTT.ALLOGGIO PROFUGHI	11.943,00	minore entrata a fronte di minori uscite per mancata erogazione contributo
6	6050000	2011	31800	RIMBORSO ANTICIPAZIONI PER CONTO TERZI	221,56	minore entrata compensata da minore uscita
6	6050000	2005	31910	IDRA-RIMBORSI DIVERSI	193,71	adeguamento dell'entrata sulla base di rimborsi effettivamente dovuti
6	6050000	2009	31940	ELEZIONI E REFERENDUM-UFF.TECNICO	0,31	adeguamento a rimborso effettivamente dovuto
6	6050000	2011	31960	ISTAT-CONTR.CENSIMENTO GEN.POPOL. E ABIT.	10.719,50	minore entrata compensata da minore uscita
					245.423,70	

**MODALITA' DI FINANZIAMENTO DEGLI INVESTIMENTI ANNO 2012 - STANZIAMENTO ASSESTATO**

CAPITOLO	DESCRIZIONE	STANZIAMENTO	SANZIONI COD.STRADA	PROVENTI VENDITA AREE	ALIENAZIONI	PROVENTI CONCESS.EDIL.	IMPRONTA AMB.LE E F.DO AREE VERDI	MONETIZZAZ. AREE	PROVENTI CIMITERIALI	CONTRIBUTI	AVANZO AMM.NE	TOTALE FINANZIAMENTO
18060	ATTREZZATURE E PROGRAMMI INFORMATICI	70.000,00									70.000,00	70.000,00
18061	PROG.INFORMAT.-ATTREZZATURE RETE	20.000,00									20.000,00	20.000,00
18062	SPAZIO CITTA'-ACQUISTO MOBILI E ATTREZZATURE	10.000,00									10.000,00	10.000,00
18063	PERSONALE-ACQUISTO ATTREZZATURE	2.000,00									2.000,00	2.000,00
18064	ACQUISTO ATTREZZATURE-UFFICI	5.000,00									5.000,00	5.000,00
18226	CASE COM.LI-INTERV.MANUTENZ.STRAORDINARIA	30.000,00		13.980,00		15.497,47					522,53	30.000,00
18400	FONDO 8% SERVIZI RELIGIOSI-L.R.20/92	13.000,00				13.000,00						13.000,00
18439	MODERAZIONE DEL TRAFFICO-INTERV.STRAORDINARI	15.564,53				1.804,53				13.760,00		15.564,53
18440	POLIZIA MUN.-ACQUISTO ATTREZZATURE	29.620,00	29.620,00									29.620,00
18560	SCUOLE MATERNE-INTERVENTI STRAORDINARI	60.000,00							60.000,00			60.000,00
18640	SCUOLE ELEMENTARI-INTERVENTI STRAORDINARI	190.000,00				155.000,00			35.000,00			190.000,00
18890	SCUOLE ELEMENTARI-SPESE TECNICHE	5.000,00				5.000,00						5.000,00
18915	ATTREZZATURE MENSE SCOLASTICHE	10.000,00									10.000,00	10.000,00
18950	BIBLIOTECHE-INTERVENTI STRAORDINARI	70.000,00				70.000,00						70.000,00
18980	BIBLIOTECHE-ACQUISTO MOBILI E ATTREZZATURE	10.000,00									10.000,00	10.000,00
19160	ACQUISTO ATTREZZATURE SPORTIVE	3.000,00									3.000,00	3.000,00
19200	CAMPI CALCIO-TRASFERIMENTO	10.000,00							10.000,00			10.000,00
19320	VIE PIAZZE PARCHEGGI-INTERVENTI STRAORDINARI	282.554,88				41.827,00				13.427,88	227.300,00	282.554,88
19321	STRADE PIAZZE PARCHEGGI-ELIM.BARR.ARCH. L.R. 6/89	27.000,00				27.000,00						27.000,00
19480	MANUTENZIONE STRADE-ACQUISTO ATTREZZATURE	9.995,60			8.795,60						1.200,00	9.995,60
19490	VIE PIAZZE E PARCHEGGI-SPESE TECNICHE	5.000,00									5.000,00	5.000,00
19500	POTENZIAMENTO IMP.ILLUMINAZIONE PUBBLICA	60.000,00				35.000,00			25.000,00			60.000,00
19600	ACQUISIZIONE AREE	61.500,00						61.500,00				61.500,00
19628	S.U.T.-ACQUISTO MOBILI E ATTREZZATURE	500,00									500,00	500,00
19645	SIST. INFORM. TERRIT. - SPESE TECNICHE	20.000,00		16.000,00	4.000,00							20.000,00
19680	RIMBORSO ONERI DI URBANIZZAZIONE	43.600,00				43.600,00						43.600,00
20280	PARCHI GIARDINI AREE VERDI-SISTEMAZIONE	160.239,80		4.282,93		81.936,63	57.160,09		16.860,15			160.239,80
20315	PLIS CAVALLERA-INTERV.VALORIZ.TERRIT.-CONTR.PROV.	17.999,79								17.999,79		17.999,79
20385	PLIS CAVALLERA-SPESE TECNICHE-CONTR.PROV.	2.000,00								2.000,00		2.000,00
20484	FONDAZIONE LE DUE ROSE-TRASFERIMENTI	33.000,00			13.000,00	20.000,00						33.000,00
20580	CIMITERI-INTERVENTI STRAORDINARI	155.000,00							155.000,00			155.000,00
20590	CIMITERI-SPESE TECNICHE	5.000,00							5.000,00			5.000,00
	<b>TOTALE</b>	<b>1.436.574,60</b>	<b>29.620,00</b>	<b>34.262,93</b>	<b>25.795,60</b>	<b>509.665,63</b>	<b>57.160,09</b>	<b>61.500,00</b>	<b>306.860,15</b>	<b>47.187,67</b>	<b>364.522,53</b>	<b>1.436.574,60</b>

# Stato di attuazione dei programmi 2012

<b>OPERA</b>	<b>Fonti di finanziamento</b>	<b>Previsioni iniziali</b>	<b>Previsioni definitive</b>	<b>Progetti preliminari</b>	<b>Progetti esecutivi</b>	<b>Aggiudicati</b>	<b>Capitoli</b>
<b>CASE COMUNALI</b>							
- rimborso manutenzione straordinaria	alienazioni	30.000,00	0,00				18226
	prov.concessioni edil.	0,00	15.497,47				18226
	proventi vendita aree	0,00	13.980,00				18226
	avanzo amm.ne	0,00	522,53				18226
	<b>Totale</b>	<b>30.000,00</b>	<b>30.000,00</b>				
<b>SCUOLE MATERNE</b>							
- interventi di manutenzione straordinaria impianti tecnologici	proventi cimiteriali	60.000,00	60.000,00		57.244,89	57.244,89	18560
	<b>Totale</b>	<b>60.000,00</b>	<b>60.000,00</b>		<b>57.244,89</b>	<b>57.244,89</b>	
<b>SCUOLE ELEMENTARI</b>							
- interventi di manutenzione straordinaria impianti tecnologici	proventi cimiteriali	35.000,00	35.000,00		28.351,75	28.351,75	18640
	<b>Totale</b>	<b>35.000,00</b>	<b>35.000,00</b>		<b>28.351,75</b>	<b>28.351,75</b>	
<b>SCUOLE ELEMENTARI</b>							
- adeguamento alle norme di sicurezza scuola primaria Don Milani - (2° lotto)	alienazioni	155.000,00	0,00				18640
	prov.concessioni edil.	0,00	155.000,00		155.000,00		18640
- spese tecniche	alienazioni	5.000,00	0,00				18890
	prov.concessioni edil.	0,00	5.000,00		5.000,00		18890
	<b>Totale</b>	<b>160.000,00</b>	<b>160.000,00</b>		<b>160.000,00</b>		
<b>BIBLIOTECHE</b>							
- interventi di adeguamento alle norme di sicurezza	prov.concessioni edil.	70.000,00	70.000,00				18950
	<b>Totale</b>	<b>70.000,00</b>	<b>70.000,00</b>				
<b>VIE PIAZZE E PARCHEGGI</b>							
- rifacimento manti d'usura e manutenzione straordinaria fondi stradali e pedonali vie diverse	alienazioni	168.300,00	0,00				19320
	contributo regionale	13.428,00	13.427,88		13.427,88		19320
	prov.concessioni edil.	10.827,00	41.827,00		41.827,00		19320
	avanzo amm.ne	0,00	227.300,00		137.300,00		19320
- eliminazione barriere architettoniche	prov.concessioni edil.	27.000,00	27.000,00		27.000,00		19321
- spese tecniche	alienazioni	5.000,00	0,00				19490
	avanzo amm.ne	0,00	5.000,00		5.000,00		19490
	<b>Totale</b>	<b>224.555,00</b>	<b>314.554,88</b>		<b>224.554,88</b>		
<b>ILLUMINAZIONE PUBBLICA</b>							
- realizzazione impianto illuminazione pubblica in conformità al piano di illuminazione	proventi cimiteriali	25.000,00	25.000,00		11.000,00		19500
	alienazioni	35.000,00	0,00				19500
	prov.concessioni edil.	0,00	35.000,00				19500
	<b>Totale</b>	<b>60.000,00</b>	<b>60.000,00</b>		<b>11.000,00</b>		
<b>PARCHI,GIARDINI AREE A VERDE</b>							
- interventi straordinari di impronta ambientale	alienazioni	10.000,00	0,00				20280
	impronta ambientale e f.do aree verdi	40.000,00	57.160,09				20280
	<b>Totale</b>	<b>50.000,00</b>	<b>57.160,09</b>				

# Stato di attuazione dei programmi 2012

<b>OPERA</b>	<b>Fonti di finanziamento</b>	<b>Previsioni iniziali</b>	<b>Previsioni definitive</b>	<b>Progetti preliminari</b>	<b>Progetti esecutivi</b>	<b>Aggiudicati</b>	<b>Capitoli</b>
<b>PARCHI,GIARDINI AREE A VERDE</b>							
- patrimonio arboreo e aree verdi-interventi manutenzione straordinaria	prov.concessioni edil.	80.000,00	81.936,63		78.000,00	78.000,00	20280
	proventi vendita aree	0,00	4.282,93				20280
	proventi cimiteriali	0,00	16.860,15				20280
	<b>Totale</b>	<b>80.000,00</b>	<b>103.079,71</b>		<b>78.000,00</b>	<b>78.000,00</b>	
<b>CIMITERI</b>							
- tombe interrato cimitero Oreno e Ruginello	proventi cimiteriali	155.000,00	155.000,00	114.500,00	146.000,00		20580
- spese tecniche	proventi cimiteriali	5.000,00	5.000,00	4.500,00	5.000,00		20590
	<b>Totale</b>	<b>160.000,00</b>	<b>160.000,00</b>	<b>119.000,00</b>	<b>151.000,00</b>		
<b>RIVALUTAZIONE ENERGETICA EDIFICI COMUNALI</b>							
- incarichi	contributi da privati	10.000,00	0,00				18214
	<b>Totale</b>	<b>10.000,00</b>	<b>0,00</b>				
<b>AREA GESTIONE TERRITORIO</b>							
- spese tecniche	alienazioni	30.000,00	0,00				18301
	<b>Totale</b>	<b>30.000,00</b>	<b>0,00</b>				
<b>FONDO 8% SERV.RELIGIOSI -L.R. N. 20/92</b>							
- fondo servizi religiosi	prov.concessioni edil.	12.333,00	13.000,00				18400
	<b>Totale</b>	<b>12.333,00</b>	<b>13.000,00</b>				
<b>MODERAZIONE DEL TRAFFICO</b>							
- interventi in conformità al PGTU	prov.concessioni edil.	16.240,00	1.804,53				18439
	contributi	13.760,00	13.760,00				18439
	<b>Totale</b>	<b>30.000,00</b>	<b>15.564,53</b>				
<b>IMPIANTI SPORTIVI</b>							
- trasferimenti	alienazioni	10.000,00	0,00				19200
	proventi cimiteriali	0,00	10.000,00				19200
	contributi da privati	0,00	0,00				19200
	<b>Totale</b>	<b>10.000,00</b>	<b>10.000,00</b>				
<b>ACQUISIZIONE AREE</b>							
- acquisizione aree	monetizzazione aree	56.000,00	61.500,00				19600
	<b>Totale</b>	<b>56.000,00</b>	<b>61.500,00</b>				
<b>PIANIFICAZIONE</b>							
- spese tecniche	contributi da privati	5.000,00	0,00				19643
	<b>Totale</b>	<b>5.000,00</b>	<b>0,00</b>				
<b>S.I.T.</b>							
- spese tecniche	alienazioni	14.000,00	4.000,00				19645
	proventi vendita aree	16.000,00	16.000,00				19645
	<b>Totale</b>	<b>30.000,00</b>	<b>20.000,00</b>				
<b>CONCESSIONI EDILIZIE</b>							
- rimborsi	prov.concessioni edil.	43.600,00	43.600,00				19680
	<b>Totale</b>	<b>43.600,00</b>	<b>43.600,00</b>				

# Stato di attuazione dei programmi 2012

<b>OPERA</b>	<b>Fonti di finanziamento</b>	<b>Previsioni iniziali</b>	<b>Previsioni definitive</b>	<b>Progetti preliminari</b>	<b>Progetti esecutivi</b>	<b>Aggiudicati</b>	<b>Capitoli</b>
<b>CASERMA VIGILI DEL FUOCO</b>							
- contributo	prov.concessioni edil.	2.000,00	0,00				19914
	<b>Totale</b>	<b>2.000,00</b>	<b>0,00</b>				
<b>PLIS CAVALLERA</b>							
- interventi di valorizzazione del territorio	contributo provinciale	18.000,00	17.999,79		17.999,79	17.999,79	20315
- spese tecniche	contributo provinciale	2.000,00	2.000,00		2.000,00	2.000,00	20385
	<b>Totale</b>	<b>20.000,00</b>	<b>19.999,79</b>		<b>19.999,79</b>	<b>19.999,79</b>	
<b>FONDAZIONE LE DUE ROSE</b>							
- contributi	alienazioni	33.000,00	13.000,00				20484
	prov.concessioni edil.	0,00	20.000,00				20484
	<b>Totale</b>	<b>33.000,00</b>	<b>33.000,00</b>				
<b>TOTALE OPERE PUBBLICHE E VARIE</b>	<b>TOTALE</b>	<b>1.211.488,00</b>	<b>1.266.459,00</b>	<b>119.000,00</b>	<b>730.151,31</b>	<b>183.596,43</b>	
ATTREZZATURE E PROGRAMMI INFORMATICI	alienazioni	70.000,00	0,00				18060
	avanzo amm.ne	0,00	70.000,00				18060
PROGR.INFORMAT.-ATTREZZATURE RETE	alienazioni	20.000,00	0,00				18061
	avanzo amm.ne	0,00	20.000,00				18061
SPAZIO CITTA'-ACQUISTO MOBILI E ATTREZZATURE	alienazioni	10.000,00	0,00				18062
	avanzo amm.ne	0,00	10.000,00				18062
PERSONALE-ACQUISTO ATTREZZATURE	alienazioni	2.000,00	0				18063
	avanzo amm.ne	0,00	2.000,00		1.104,68	1.104,68	18063
ACQUISTO ATTREZZATURE-UFFICI	alienazioni	5.000,00	0,00				18064
	avanzo amm.ne	0,00	5.000,00				18064
POLIZIA MUNICIPALE-ACQUISTO ATTREZZATURE	sanzioni cod.strada	31.200,00	29.620,00				18440
POLIZIA MUNICIPALE-ACQUISTO VEICOLI	sanzioni cod.strada	1.000,00	0,00				18450
ATTREZZATURE MENSE SCOLASTICHE	avanzo amm.ne	0,00	10.000,00				18915
BIBLIOTECHE-ACQUISTO MOBILI E ATTREZZATURE	alienazioni	10.000,00	0,00				18980
	avanzo amm.ne	0,00	10.000,00				18980
SIST. BIBL.-ACQUISTO MOBILI E ATTREZZATURE	entrate correnti	2.500,00	0,00				19000
SIST. BIBL.-ACQUISTO HARDWARE BIBLIOTECHE	entrate correnti	30.000,00	0,00				19040
ACQUISTO ATTREZZATURE SPORTIVE	alienazioni	3.000,00	0,00				19160
	avanzo amm.ne	0,00	3.000,00				19160
MANUTENZIONE STRADE-ACQUISTO ATTREZZATURE	alienazioni	10.000,00	8.795,60				19480
	avanzo amm.ne	0,00	1.200,00				19480
S.U.T.-ACQUISTO MOBILI E ATTREZZATURE	alienazioni	500,00	0,00				19628
	avanzo amm.ne	0,00	500,00				19628
<b>TOTALE ACQUISTI</b>		<b>195.200,00</b>	<b>170.115,60</b>		<b>1.104,68</b>	<b>1.104,68</b>	
<b>TOTALE GENERALE INVESTIMENTI</b>		<b>1.406.688,00</b>	<b>1.436.574,60</b>	<b>119.000,00</b>	<b>731.255,99</b>	<b>184.701,11</b>	

**PARAMETRI DI DEFICITARIETA' STRUTTURALE - D.M. 18 FEBBRAIO 2013**

1) Valore negativo del risultato contabile di gestione superiore in termini di valore assoluto al 5 per cento rispetto alle entrate correnti (a tali fini al risultato contabile si aggiunge l'avanzo di amministrazione utilizzato per le spese di investimento)	<b>NO</b>
2) Volume dei residui attivi di nuova formazione provenienti dalla gestione di competenza e relativi ai titoli I e III, con l'esclusione delle risorse a titolo di fondo sperimentale di riequilibrio di cui all'articolo 2 del decreto legislativo n. 23 del 2011 o di fondo di solidarietà di cui all'articolo 1, comma 380 della legge 24 dicembre 2013 n. 228, superiori al 42 per cento rispetto ai valori di accertamento delle entrate dei medesimi titoli I e III esclusi gli accertamenti delle predette risorse a titolo di fondo sperimentale di riequilibrio o di fondo di solidarietà	<b>NO</b>
3) Ammontare dei residui attivi provenienti dalla gestione dei residui attivi e di cui al titolo I e al titolo III superiore al 65 per cento, ad esclusione eventuali residui da risorse a titolo di fondo sperimentale di riequilibrio di cui all'articolo 2 del decreto legislativo n. 23 o di fondo di solidarietà di cui all'articolo 1 comma 380 della legge 24 dicembre 2013 n. 228, rapportata agli accertamenti della gestione di competenza delle entrate dei medesimi titoli I e III ad esclusione degli accertamenti delle predette risorse a titolo di fondo sperimentale di riequilibrio o di fondo di solidarietà	<b>NO</b>
4) Volume dei residui passivi complessivi provenienti dal titolo I superiore al 40 per cento degli impegni della medesima spesa corrente	<b>NO</b>
5) Esistenza di procedimenti di esecuzione forzata superiore allo 0,5 per cento delle spese correnti anche se non hanno prodotto vincoli a seguito delle disposizioni di cui all'articolo 159 del tuel	<b>NO</b>
6) volume complessivo delle spese di personale a vario titolo rapportato al volume complessivo delle entrate correnti desumibili dai titoli I, II e III superiore al 40 per cento per i comuni inferiori a 5.000 abitanti, superiore al 39 per cento per i comuni da 5.000 a 29.999 abitanti e superiore al 38 per cento per i comuni oltre i 29.999 abitanti; tale valore è calcolato al netto dei contributi regionali nonchè di altri enti pubblici finalizzati a finanziare spese di personale per cui il valore di tali contributi va detratto sia al numeratore che al denominatore del parametro	<b>NO</b>
7) Consistenza dei debiti di finanziamento non assistiti da contribuzioni superiore al 150 per cento rispetto alle entrate correnti per gli enti che presentano un risultato contabile di gestione positivo e superiore al 120 per cento per gli enti che presentano un risultato contabile di gestione negativo, fermo restando il rispetto del limite di indebitamento di cui all'articolo 204 del tuel con le modifiche di cui di cui all'art. 8, comma 1 della legge 12 novembre 2011, n. 183, a decorrere dall'1 gennaio 2012	<b>NO</b>
8) Consistenza dei debiti fuori bilancio riconosciuti nel corso dell'esercizio superiore all'1 per cento rispetto ai valori di accertamento delle entrate correnti, fermo restando che l'indice si considera negativo ove tale soglia venga superata in tutti gli ultimi tre esercizi finanziari	<b>NO</b>
9) Eventuale esistenza al 31 dicembre di anticipazioni di tesoreria non rimborsate superiori al 5 per cento rispetto alle entrate correnti	<b>NO</b>
10) Ripiano squilibri in sede di provvedimento di salvaguardia di cui all'art. 193 del tuel con misure di alienazione di beni patrimoniali e/o avanzo di amministrazione superiore al 5% dei valori della spesa corrente, fermo restando quanto previsto dall'articolo 1, commi 443 e 444 della legge 24 dicembre 2012 n. 228 a decorrere dall'1 gennaio 2013; ove sussistano i presupposti di legge per finanziare il riequilibrio in più esercizi finanziari, viene considerato al numeratore del parametro l'intero importo finanziato con misure di alienazione di beni patrimoniali, oltre che di avanzo di amministrazione, anche se destinato a finanziare lo squilibrio nei successivi esercizi finanziari	<b>NO</b>

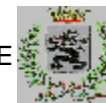
ALLEGATO - PATTO STABILITA' CONTO DEL BILANCIO 2012

	2006	2007	2008	MEDIA	<b>PATTO STABILITA' 2012 - 2014 SALDO DI COMPETENZA MISTA</b>	
	18.614.099,82	19.760.214,08	20.217.279,03	19.530.530,98	<b>31 DICEMBRE 2012</b>	
spesa corrente						
	<i>CALCOLO 2012</i>	<i>CALCOLO 2013</i>	<i>CALCOLO 2014</i>			
media spesa corrente 2006/2008	19.530.530,98	19.530.530,98	19.530.530,98		<i>Parte entrate:</i>	
					Entrate correnti di competenza (titoli 1, 2 e 3)	21.681.381,52 a
					Entrate c/capitale (cassa)	1.477.779,92 b
percentuali da applicare alla media della spesa corrente (comma 6, art. 31, legge 183/2011)					erogazioni ai comuni non ridotte ai sensi dell'art. 16, comma 6-bis, del D.L. 6.7.12 n. 95, da destinare alla estinzione anticipata del debito	188.551,75 c
applicazione dell'16%	3.124.884,96			a	<b>ENTRATE COMPETENZA MISTA</b>	<b>22.970.609,69</b> D = a+b-c
applicazione del 15,8%		3.085.823,89	3.085.823,89	a		
riduzione trasferimenti erarialil di cui al comma 2 dell'art. 14 del DL 78/2010 (comma 4, art. 31. Legge 183/2011)	873.547,51	873.547,51	873.547,51	b	<i>Parte spese:</i>	
					Spese correnti (titolo 1)	18.692.825,83 e
saldo obiettivo	2.251.337,45	2.212.276,38	2.212.276,38	C = a-b	Spese c/capitale (cassa)	1.993.385,78 f
<b>RIDETERMINAZIONE OBIETTIVO</b>					<b>SPESE COMPETENZA MISTA</b>	<b>20.686.211,61</b> G = e+f
patto nazionale "orizzontale" art. 4 ter, D.L. 16/2012	-263.000,00	131.000,00	132.000,00	d		
patto regionale "verticale" comma 17, art. 32, L. 183/2011	-39.134,33	0,00	0,00	e	<b>SALDO COMPETENZA MISTA (ENTRATE - SPESE)</b>	<b>2.284.398,08</b> H = D-G
patto regionale "verticale" incentivato commi 12 bis e segg., art. 16, DL 95/2012	-623.365,90	0,00	0,00	f	Effetti Finanziari delle sanzioni comma 22 art. 77 bis L. 133/08	0,00 i
saldo rideterminato - patto territoriale	1.325.837,22	2.343.276,38	2.344.276,38	G = C-d-e-f	<b>SALDO FINANZIARIO AL NETTO DELLE SANZIONI</b>	<b>2.284.398,08</b> L= h-i
riduzione obiettivo - comma 122, dell'art. 1, della legge n. 220/2010 (comma 5, art. 7, D.L. 149/2011)	-37.000,00	0,00	0,00	h	Obiettivo	1.288.837,22 M
<b>SALDO OBIETTIVO FINALE</b>	<b>1.288.837,22</b>	<b>2.343.276,38</b>	<b>2.344.276,38</b>	I = G-h	<b>DIFFERENZA SALDO CON OBIETTIVO</b>	<b>995.560,86</b> N = L-M



Prospetto di conciliazione

---



	Accertamenti finanziari di competenza	Risconti passivi		Ratei attivi		Altre rettifiche del risultato finanziario	Al conto economico		Note	Al conto del patrimonio				
		Iniziali (+)	Finali(-)	Iniziali (-)	Finali (+)		Rif.C.E.	(1E + 2E - 3E - 4E + 5E - 6E)		Rif. C.P.	Attivo	Rif. C.P.	Passivo	
														(1E)
<b>Titolo I ENTRATE TRIBUTARIE</b>														
1) Imposte (tit.I-cat.1)	13.535.992,77	0,00	0,00	0,00	0,00		A1	13.535.992,77						
2) Tasse (tit.I-cat.2)	2.678.300,83	0,00	0,00	0,00	0,00		A1	2.678.300,83						
3) Tributi speciali (tit.I-cat.3)	829.550,71	0,00	0,00	0,00	0,00		A1	829.550,71						
<b>Totale entrate tributarie</b>	<b>17.043.844,31</b>	<b>0,00</b>	<b>0,00</b>	<b>0,00</b>	<b>0,00</b>			<b>17.043.844,31</b>						
<b>Titolo II ENTRATE DA TRASFERIMENTI</b>														
1) da stato (tit.II-cat.1)	256.072,30	0,00	0,00	0,00	0,00		A2	256.072,30						
2) da regione (tit.II-cat.2)	175.668,85	0,00	0,00	0,00	0,00		A2	175.668,85	-13.760,00 quota che finanzia conto capitale C.P.passivo BI					
3) da regione per funzioni delegate (tit.II-cat.3)	0,00	0,00	0,00	0,00	0,00		A2	0,00						
4) da org. comunitari e internazionali (tit.II-cat.4)	5.000,00	0,00	0,00	0,00	0,00		A2	5.000,00						
5) da altri enti settore pubblico (tit.II-cat.5)	691.166,58	0,00	0,00	0,00	0,00		A2	691.166,58	-19.999,79 quota che finanzia conto capitale C.P.passivo BI					
<b>Totale entrate da trasferimenti</b>	<b>1.127.907,73</b>	<b>0,00</b>	<b>0,00</b>	<b>0,00</b>	<b>0,00</b>			<b>1.127.907,73</b>						
<b>Titolo III ENTRATE EXTRATRIBUTARIE</b>														
1) Proventi servizi pubblici (tit.III-cat.1)	1.903.386,11	0,00	0,00	0,00	0,00	41.932,54	A3	1.861.453,57			0,00		0,00	
2) Proventi gestione patrimoniale (tit.III-cat.2)	1.431.624,92	0,00	0,00	0,00	0,00	0,00	A4	1.431.624,92						
3) Proventi finanziari (tit.III-cat.3)														
- Interessi su depositi, crediti ecc.	19.432,88	0,00	0,00	0,00	0,00	0,00	D20	19.432,88						
- Interessi su capitale conferito ad aziende speciali e partecipate	0,00	0,00	0,00	0,00	0,00	0,00	C18	0,00						
4) Proventi per utili da aziende speciali e partecipate, dividendi di società (tit.III-cat.4)	1.925,32	0,00	0,00	0,00	0,00	0,00	C17	1.925,32						
5) Proventi diversi (tit.III-cat.5)	153.260,25	0,00	0,00	0,00	0,00	0,00	A5	153.260,25						
<b>Totale entrate extratributarie</b>	<b>3.509.629,40</b>	<b>0,00</b>	<b>0,00</b>	<b>0,00</b>	<b>0,00</b>	<b>41.932,54</b>		<b>3.467.696,94</b>					<b>0,00</b>	
<b>TOTALE ENTRATE CORRENTI</b>	<b>21.681.301,52</b>	<b>0,00</b>	<b>0,00</b>	<b>0,00</b>	<b>0,00</b>	<b>41.932,54</b>		<b>21.639.448,98</b>						
<b>Titolo IV ENTRATE PER ALIENAZIONE DI BENI PATRIMONIALI, TRASFERIMENTO DI CAPITALI, RISCOSSIONE DI CREDITI</b>														
1) Alienazione di beni patrimoniali (tit.IV-cat.1)	366.918,68						E24	60.058,53	plusvalenza		0,00			
2) Trasferimenti di capitale dallo stato (tit.IV-cat.2)	0,00						E26	0,00	306.860,15 proventi cimiteriali C.E. A4					
3) Trasferimenti di capitale da regione (tit.IV-cat.3)	13.427,88							0,00				B I	13.427,88	
4) Trasferimenti di capitale da altri enti del settore pubblico (tit.IV-cat.4)	0,00							0,00				B I	0,00	
5) Trasferimenti di capitale da altri soggetti (tit.IV-cat.5)	647.599,23							0,00				B II	647.599,23	
<b>Totale trasferimenti di capitale (2+3+4+5)</b>	<b>661.027,11</b>							<b>0,00</b>						
6) Riscossione di crediti (tit.IV-cat.6)	0,00							0,00						
<b>Totale entrate da alienazione di beni patrimoniali, transf. di capitale ecc.</b>	<b>1.027.945,79</b>							<b>0,00</b>						
<b>Titolo V ENTRATE DA ACCENSIONI DI PRESTITI</b>														
1) Anticipazioni di cassa (tit.V-cat.1)	0,00							0,00				C IV	0,00	
2) Finanziamenti a breve termine (tit.V-cat.2)	0,00							0,00				C I 1)	0,00	
3) Assunzione di mutui e prestiti (tit.V-cat.3)	0,00							0,00				C I 2)	0,00	
4) Emissione prestiti obbligazionari (tit.V-cat.4)	0,00							0,00				C I 3)	0,00	
<b>Totale entrate accensione prestiti</b>	<b>0,00</b>							<b>0,00</b>						
<b>Titolo VI SERVIZI PER CONTO TERZI</b>	<b>1.863.305,03</b>							<b>0,00</b>				B II 3E	99.814,35	
<b>TOTALE GENERALE DELL'ENTRATA</b>	<b>24.572.632,34</b>							<b>0,00</b>						
- Insussistenze del passivo							E22	188.064,30						



	Accertamenti finanziari di competenza (1E)	Risconti passivi		Ratei attivi		Altre rettifiche del risultato finanziario (6E)	Al conto economico		Note	Al conto del patrimonio			
		Iniziali (+) (2E)	Finali(-) (3E)	Iniziali (-) (4E)	Finali (+) (5E)		Rif.C.E.	(1E + 2E - 3E - 4E + 5E - 6E) (7E)		Rif. C.P.	Attivo	Rif. C.P.	Passivo
- Sopravvenienze attive							E23	42.628,93					
- Incrementi di immobilizzazioni per lavori interni (costi capitalizzati)							A7	0,00		A I 1)			
- Variazioni nelle rimanenze di prodotti in corso di lavorazione etc.							A8	0,00		B I			



	Impegni finanziari di competenza	Risconti attivi		Ratei passivi		Altre rettifiche del risultato finanziario (-)	Al conto economico		Note	Al conto del patrimonio			
		Iniziali (+)	Finali(-)	Iniziali (-)	Finali (+)		Rif.C.E.	(1S + 2S - 3S - 4S + 5S - 6S)		Rif. C.P.	Attivo	Rif. C.P.	Passivo
<b>Titolo I SPESE CORRENTI</b>													
1) personale	6.157.283,45	0,00	0,00	0,00	0,00	0,00	B9	6.157.283,45					
2) acquisto di beni di consumo e/o di materie prime	296.014,05	0,00	0,00	0,00	0,00	0,00	B10	296.014,05					
3) prestazione di servizi	9.354.771,01	0,00	0,00	0,00	0,00	41.977,77	B12	9.312.793,24					
4) utilizzo di beni di terzi	8.497,08	0,00	0,00	0,00	0,00	0,00	B13	8.497,08					
5) trasferimenti di cui:													
- stato	0,00	0,00	0,00	0,00	0,00	0,00	B14	0,00					
- provincia	0,00	0,00	0,00	0,00	0,00	0,00	B14	0,00					
- regione	5.107,20	0,00	0,00	0,00	0,00	0,00	B14	5.107,20					
- comuni e unioni di comuni	65.710,81	0,00	0,00	0,00	0,00	0,00	B14	65.710,81					
- enti costituiti ai sensi dell'articolo 7 D.P.R. 22 marzo 1974 n. 279	0,00	0,00	0,00	0,00	0,00	0,00	B14	0,00					
- aziende speciali e partecipate	960.283,44	0,00	0,00	0,00	0,00	0,00	C19	960.283,44					
- altri	982.987,92	0,00	0,00	0,00	0,00	0,00	B14	982.987,92					
6) interessi passivi ed oneri finanziari diversi	329.554,65	0,00	0,00	0,00	0,00	0,00	D21	329.554,65					
7) Imposte e tasse	448.818,06	0,00	0,00	0,00	0,00	0,00	B15	448.818,06					
8) oneri straordinari della gestione corrente	83.798,16	0,00	0,00	0,00	0,00	0,00	E28	83.798,16					
<b>Totale spese correnti</b>	<b>18.692.825,83</b>	<b>0,00</b>	<b>0,00</b>	<b>0,00</b>	<b>0,00</b>	<b>41.977,77</b>		<b>18.650.848,06</b>		C II	0,00	D I	0,00
<b>Titolo II SPESE IN CONTO CAPITALE</b>													
1) acquisizione di beni immobili di cui:													
a) pagamenti eseguiti	54.321,09							0,00		A	54.321,09		0,00
b) somme rimaste da pagare	984.037,91							0,00		D	984.037,91	E	984.037,91
2) espropri e servitù onerose di cui:													
a) pagamenti eseguiti	0,00							0,00		A	0,00		0,00
b) somme rimaste da pagare	61.500,00							0,00		D	61.500,00	E	61.500,00
3) acquisto di beni specifici per realizzazioni in economia di cui:													
a) pagamenti eseguiti	0,00							0,00		A	0,00		0,00
b) somme rimaste da pagare	0,00							0,00		D	0,00	E	0,00
4) utilizzo di beni di terzi per realizzazioni in economia di cui:													
a) pagamenti eseguiti	0,00							0,00		A	0,00		0,00
b) somme rimaste da pagare	0,00							0,00		D	0,00	E	0,00
5) acquisizione di beni mobili, macchine ed attrezzature tecnico-scientifiche di cui:													
a) pagamenti eseguiti	886,88							0,00		A	886,88		0,00
b) somme rimaste da pagare	169.228,72							0,00		D	169.228,72	E	169.228,72
6) incarichi professionali esterni di cui:													
a) pagamenti eseguiti	0,00							0,00		A	0,00		0,00
b) somme rimaste da pagare	37.000,00							0,00		D	37.000,00	E	37.000,00
7) trasferimenti di capitale													



Conto del patrimonio

---



## Conto del Patrimonio Anno 2012

	Importi Parziali	Consistenza Iniziale	Variazioni da C/Finanziario		Variazioni da altre cause		Consistenza Finale
			+	-	+	-	
c) Altre imprese	0,00	2.105.682,04	0,00	0,00	0,00	28.000,00	2.077.682,04
2) Crediti verso:							
a) Imprese controllate	0,00	0,00	0,00	0,00	0,00	0,00	0,00
b) Imprese collegate	0,00	0,00	0,00	0,00	0,00	0,00	0,00
c) Altre imprese	0,00	0,00	0,00	0,00	0,00	0,00	0,00
3) Titoli (investimenti a medio e lungo termine)	0,00	0,00	0,00	0,00	0,00	0,00	0,00
4) Crediti di dubbia esigibilità (detratto il fondo svalutazione crediti)	0,00	0,00	0,00	0,00	0,00	0,00	0,00
5) Crediti per depositi cauzionali	0,00	0,00	0,00	0,00	0,00	0,00	0,00
Totale	0,00	2.593.135,04	0,00	0,00	0,00	28.000,00	2.565.135,04
TOTALE IMMOBILIZZAZIONI	0,00	75.050.097,23	1.845.369,71	0,00	398.026,70	3.017.956,77	74.275.536,87
B) ATTIVO CIRCOLANTE							
I) RIMANENZE	0,00	0,00	0,00	0,00	0,00	0,00	0,00
Totale	0,00	0,00	0,00	0,00	0,00	0,00	0,00
II) CREDITI							
1) Verso contribuenti	0,00	2.990.247,61	2.165.480,09	2.149.140,19	0,00	0,00	3.006.587,51
2) Verso enti del sett. pubblico allargato							
a) Stato - correnti	0,00	46.669,33	0,00	46.669,34	0,01	0,00	0,00
- capitale	0,00	11.943,00	0,00	11.943,00	0,00	0,00	0,00
b) Regione - correnti	0,00	252.226,27	70.594,07	176.235,93	0,00	0,00	146.584,41
- capitale	0,00	0,00	0,00	0,00	0,00	0,00	0,00
c) Altri - correnti	0,00	386.594,34	265.313,03	308.001,93	0,00	0,00	343.905,44
- capitale	0,00	351.429,01	0,00	0,00	0,00	0,00	351.429,01
3) Verso debitori diversi							
a) verso utenti di servizi pubblici	0,00	1.651.979,19	549.604,74	796.521,54	0,00	0,00	1.405.062,39
b) verso utenti di beni patrimoniali	0,00	557.281,25	345.811,84	210.083,09	0,00	0,00	693.010,00
c) verso altri - correnti	0,00	759.513,54	55.461,98	525.125,69	0,00	0,00	289.849,83
- capitale	0,00	9.935.548,25	0,00	351.000,00	0,00	0,00	9.584.548,25
d) da alienazioni patrimoniali	0,00	99.723,37	1.854,71	100.688,84	0,00	0,00	889,24
e) per somme corrisposte c/terzi	0,00	240.212,52	99.814,35	194.086,50	0,00	0,00	145.940,37
4) Crediti per IVA	0,00	0,00	0,00	0,00	41.977,77	41.932,54	45,23
5) Per depositi							
a) banche	0,00	7.292,69	4.781,14	7.292,69	0,00	0,00	4.781,14
b) Cassa Depositi e Prestiti	0,00	849.525,36	0,00	0,00	0,00	0,00	849.525,36
Totale	0,00	18.140.185,73	3.558.715,95	4.876.788,74	41.977,78	41.932,54	16.822.158,18



## Conto del Patrimonio Anno 2012

	Importi Parziali	Consistenza Iniziale	Variazioni da C/Finanziario		Variazioni da altre cause		Consistenza Finale
			+	-	+	-	
III) ATTIVITÀ FINANZIARIE CHE NON COSTITUISCONO IMMOBILIZZATI							
1) Titoli	0,00	0,00	0,00	0,00	0,00	0,00	0,00
Totale	0,00	0,00	0,00	0,00	0,00	0,00	0,00
IV) DISPONIBILITÀ LIQUIDE							
1) Fondo di cassa	0,00	7.441.609,12	25.651.190,35	23.647.406,53	0,00	0,00	9.445.392,94
2) Depositi bancari	0,00	0,00	0,00	0,00	0,00	0,00	0,00
Totale	0,00	7.441.609,12	25.651.190,35	23.647.406,53	0,00	0,00	9.445.392,94
TOTALE ATTIVO CIRCOLANTE	0,00	25.581.794,85	29.209.906,30	28.524.195,27	41.977,78	41.932,54	26.267.551,12
C) RATEI E RISCONTI							
I) Ratei attivi	0,00	0,00	0,00	0,00	0,00	0,00	0,00
II) Risconti attivi	0,00	0,00	0,00	0,00	0,00	0,00	0,00
TOTALE RATEI RISCONTI	0,00	0,00	0,00	0,00	0,00	0,00	0,00
TOTALE DELL'ATTIVO (A + B + C)	0,00	100.631.892,08	31.055.276,01	28.524.195,27	440.004,48	3.059.889,31	100.543.087,99
CONTI D'ORDINE							
D)    OPERE DA REALIZZARE	0,00	20.237.147,83	1.381.366,63	2.613.217,41	0,00	0,00	19.005.297,05
E)    BENI CONFERITI IN AZIENDE SPECIALI	0,00	0,00	0,00	0,00	0,00	0,00	0,00
F)    BENI DI TERZI	0,00	13.039.423,47	0,00	0,00	356.599,90	978.947,07	12.417.076,30
TOTALE CONTI D'ORDINE	0,00	33.276.571,30	1.381.366,63	2.613.217,41	356.599,90	978.947,07	31.422.373,35



## Conto del Patrimonio Anno 2012

	Importi Parziali	Consistenza Iniziale	Variazioni da C/Finanziario		Variazioni da altre cause		Consistenza Finale
			+	-	+	-	
TOTALE DEL PASSIVO (A+B+C+D)	0,00	100.631.892,08	31.055.276,01	28.524.195,27	440.004,48	3.059.889,31	100.543.087,99
CONTI D'ORDINE							
E) IMPEGNI OPERE DA REALIZZARE	0,00	20.237.147,83	1.381.366,63	2.613.217,41	0,00	0,00	19.005.297,05
F) CONFERIMENTI IN AZIENDE SPECIALI	0,00	0,00	0,00	0,00	0,00	0,00	0,00
G) BENI DI TERZI	0,00	13.039.423,47	0,00	0,00	356.599,90	978.947,07	12.417.076,30
TOTALE CONTI D'ORDINE	0,00	33.276.571,30	1.381.366,63	2.613.217,41	356.599,90	978.947,07	31.422.373,35

Conto economico

---

# Conto Economico Anno 2012

	Parziale	Totale	Complessivo
<b>A) PROVENTI DELLA GESTIONE</b>			
1) Proventi tributari	17.043.844,31		
2) Proventi da trasferimenti	1.094.147,94		
3) Proventi da servizi pubblici	1.861.453,57		
4) Proventi da gestione patrimoniale	1.738.485,07		
5) Proventi diversi	176.308,43		
6) Proventi da concessioni di edificare	0,00		
7) Incrementi di immobilizzazioni per lavori interni	0,00		
8) Variazioni nelle rimanenze di prodotti in corso di lavorazione, etc. (+/-)	0,00		
<b>Totale proventi della gestione (A)</b>		<b>21.914.239,32</b>	
<b>B) COSTI DELLA GESTIONE</b>			
9) Personale	6.157.283,45		
10) Acquisto di materie prime e/o beni di consumo	296.014,05		
11) Variazioni nelle rimanenze di materie prime e/o beni di consumo (+/-)	0,00		
12) Prestazioni di servizi	9.312.793,24		
13) Godimento beni di terzi	8.497,08		
14) Trasferimenti	2.014.089,37		
15) Imposte e tasse	448.818,06		
16) Quote di ammortamento d'esercizio	2.952.532,54		
<b>Totale costi di gestione (B)</b>		<b>21.190.027,79</b>	
<b>RISULTATO DELLA GESTIONE (A-B)</b>		<b>724.211,53</b>	
<b>C) PROVENTI E ONERI DA AZIENDE SPECIALI E PARTECIPATE</b>			
17) Utili	1.925,32		
18) Interessi su capitale di dotazione	0,00		
19) Trasferimenti ad aziende speciali e partecipate	0,00		
<b>Totale (C) (17 + 18 - 19)</b>		<b>1.925,32</b>	
<b>RISULTATO DELLA GESTIONE OPERATIVA (A - B +/- C)</b>			<b>726.136,85</b>
<b>D) PROVENTI ED ONERI FINANZIARI</b>			
20) Interessi attivi	19.432,88		
21) Interessi passivi:			
- su mutui e prestiti	329.554,65		
- su obbligazioni	0,00		
- su anticipazioni	0,00		
- per altre cause	0,00		
<b>Totale (D) (20 - 21)</b>		<b>-310.121,77</b>	<b>-310.121,77</b>
<b>E) PROVENTI ED ONERI STRAORDINARI</b>			
<b>Proventi</b>			
22) Insussistenza del passivo	188.064,30		
23) Sopravvenienze attive	42.628,93		
24) Plusvalenze patrimoniali	60.058,53		
<b>Totale proventi (e. 1) (22 + 23 + 24)</b>		<b>290.751,76</b>	
<b>Oneri</b>			
25) Insussistenze dell'attivo	275.112,12		
26) Minusvalenze patrimoniali	0,00		
27) Accantonamento per svalutazione crediti	0,00		
28) Oneri straordinari	239.881,77		
<b>Totale oneri (e. 2) (25 + 26 + 27 + 28 )</b>		<b>514.993,89</b>	
<b>Totale (E) (e. 1 - e. 2)</b>		<b>-224.242,13</b>	
<b>RISULTATO ECONOMICO DELL'ESERCIZIO (A - B +/- C + /- D +/- E)</b>			<b>191.772,95</b>

Indicatori finanziari ed economici

---

INDICATORI FINANZIARI						valori 2010 omogenei agli anni successivi	
Descrizione	Addendi	importi	Indicatore	Indicatore	Indicatore	importi	indicatori
		2012	2012	2011	2010	2010	2010
Grado di autonomia finanziaria	Entrate tributarie + Entrate Extratributarie	20.553.473,79				18.928.658,45	
	Entrate correnti	21.681.381,52	94,80%	91,05%	69,45%	20.569.059,84	92,02%
Grado di autonomia tributaria	Entrate tributarie	17.043.844,31				15.129.448,59	
	Entrate correnti	21.681.381,52	78,61%	70,71%	50,98%	20.569.059,84	73,55%
Grado di dipendenza erariale	Trasferimenti correnti dallo Stato	256.072,30				233.963,50	
	Entrate correnti	21.681.381,52	1,18%	1,44%	23,71%	20.569.059,84	1,14%
Incidenza Entrate extratributarie sulle Entrate proprie	Entrate extratributarie	3.509.629,48				3.799.209,86	
	E. tributarie + E.Extratributarie	20.553.473,79	17,08%	22,34%	26,60%	18.928.658,45	20,07%
Incidenza Entrate tributarie sulle Entrate proprie	Entrate tributarie	17.043.844,31				15.129.448,59	
	E. tributarie + E.Extratributarie	20.553.473,79	82,92%	77,66%	73,40%	18.928.658,45	79,93%
Pressione finanziaria pro capite	Entrate tributarie + Trasferimenti	18.171.752,04				16.769.849,98	
	Abitanti	25.985	699,32	614,05	651,05	25.758	651,05
Pressione tributaria pro capite	Entrate tributarie	17.043.844,31				15.129.448,59	
	Abitanti	25.985	655,91	545,07	407,09	25.758	587,37
Intervento erariale pro capite	Trasferimenti correnti dallo Stato	256.072,30				233.963,50	
	Abitanti	25.985	9,85	11,07	189,37	25.758	9,08
Grado di rigidità spesa corrente	Spese personale+Quote amm.to mutui	7.802.772,29					
	Entrate correnti	21.681.381,52	35,99%	39,57%	39,80%		
Grado di rigidità costo del personale	Spese personale	6.523.000,52					
	Entrate correnti	21.681.381,52	30,09%	34,28%	34,77%		
Grado di rigidità per indebitamento	Rimborso mutui	1.609.326,42					
	Entrate correnti	21.681.381,52	7,42%	7,14%	7,12%		
Rigidità strutturale pro capite	Spese personale+Quote amm.to mutui	7.802.772,29					
	Abitanti	25.985	300,28	305,01	317,83		

INDICATORI FINANZIARI						valori 2010 omogenei agli anni successivi	
Descrizione	Addendi	importi	Indicatore	Indicatore	Indicatore	importi	indicatori
		2012	2012	2011	2010	2010	2010
Costo del personale pro capite	Spese personale	6.523.000,52					
	Abitanti	25.985	251,03	264,28	277,65		
Incidenza costo pers. su spesa.corr.	Spese personale	6.523.000,52					
	Spese correnti	18.692.825,83	34,90%	34,80%	35,93%		
Costo medio del personale (*)	Spese personale	6.523.000,52					
	Dipendenti	166	39.295,18	38.807,57	40.405,25		
Propensione all'investimento	Investimenti	1.436.574,60					
	Spese correnti+investimenti	20.129.400,43	7,14%	13,59%	21,16%		
Intervento regionale pro capite	Trasferimenti regionali	175.668,85					
	abitanti	25.985	6,76	19,37	20,38		
Redditività del patrimonio (**)	Entrate patrimoniali	1.401.528,04					
	Valore patrimon.disponibile	13.686.948,08	10,24%	9,62%	11,88%		
Patrimonio pro capite	Valori beni patrimoniali indisponibili	22.271.962,67					
	abitanti	25.985	857,11	884,40	869,61		
Patrimonio pro capite	Valori beni patrimoniali disponibili	13.686.948,08					
	abitanti	25.985	526,72	524,58	403,55		
Patrimonio pro capite	Valori beni demaniali	34.954.019,47					
	abitanti	25.985	1345,16	1355,07	1139,71		
Rapporto dipendenti/popolazione (*)	Dipendenti	166					
	abitanti	25.985	0,64%	0,68%	0,69%		
<p>(*) Il numero dei dipendenti, nei tre esercizi considerati, comprende il personale a tempo indeterminato, a tempo determinato ed i collaboratori Coordinati e Continuativi</p> <p>(**) Tra le entrate patrimoniali sono comprese, oltre alle risorse relative alla "Gestione dei Fabbricati", "Gestione dei Terreni" e "Gestione delle Aree Pubbliche", anche la locazione dei locali mensa ed antenne cellulari iscritte nella risorsa "Gestione Beni Diversi"</p>							
<p>Con l'introduzione del federalismo fiscale, l'andamento degli indicatori legati alle entrate correnti del titolo I e del titolo II subiscono scostamenti rilevanti per l'effetto della fiscalizzazione di alcuni trasferimenti statali che per il 2011 sono considerati come "Entrate Tributarie" contabilizzate al titolo I delle entrate correnti.</p>							



### INDICI DELL'EFFICIENZA AMMINISTRATIVA

Descrizione	Addendi	importi	Indicatore	Indicatore	Indicatore
		2012	2012	2011	2010
Incidenza residui attivi	Totale residui attivi	16.822.112,95	68,46%	68,84%	66,53%
	Totale accertamenti di competenza	24.572.632,34			
Incidenza residui passivi	Totale residui passivi	23.809.046,60	102,31%	96,40%	89,09%
	Totale impegni di competenza	23.272.477,23			
Indebitamento pro capite	Residui debiti mutui	4.525.267,41	174,15	224,62	266,23
	Abitanti	25.985			
Velocità riscossione entrate proprie	Riscossione titoli I+III competenza	17.438.242,92	84,84%	81,09%	76,54%
	Accertamenti titoli I+III competenza	20.553.473,79			
Velocità gestione spese correnti	Pagamenti titolo I competenza	15.900.753,02	85,06%	83,64%	84,52%
	Impegni titolo I competenza	18.692.825,83			

Parametri di efficacia ed efficienza

---

## SERVIZI INDISPENSABILI

PARAMETRO DI EFFICACIA	ANNO 2012	ANNO 2011	ANNO 2010	PARAMETRO DI EFFICIENZA	ANNO 2012	ANNO 2011	ANNO 2010
<b>01 - ORGANI ISTITUZIONALI</b>							
Numero addetti	8	10	10	Costo totale	846.346,04	995.037,97	835.694,97
Popolazione	25.985	25.844	25.758	Popolazione	25.985	25.844	25.758
RAPPORTO	0,00031	0,00039	0,00039	RAPPORTO	33	38,50	32,44
<b>02 - AMM. GENERALE E SERVIZIO ELETTORALE</b>							
Numero addetti	17	17	17	Costo totale	3.140.682,35	3.142.434,65	3.476.645,40
Popolazione	25.985	25.844	25.758	Popolazione	25.985	25.844	25.758
RAPPORTO	0,00065	0,00066	0,00066	RAPPORTO	120,87	121,59	134,97
<b>03 - POLIZIA LOCALE E AMMINISTRATIVA</b>							
Numero addetti	17	20	19	Costo totale	760.960,92	779.430,26	807.665,13
Popolazione	25.985	25.844	25.758	Popolazione	25.985	25.844	25.758
RAPPORTO	0,00065	0,00077	0,00074	RAPPORTO	29,28	30,16	31,36
<b>04.1 - SCUOLA MATERNA</b>							
N.studenti iscritti	664	650	630	Costo totale	201.069,41	204.183,85	221.318,26
Numero aule	24	24	24	N.studenti iscritti	664	650	630
RAPPORTO	27,67	27,08	26,25	RAPPORTO	302,82	314,13	351,30
<b>04.2 - SCUOLA ELEMENTARE</b>							
N.studenti iscritti	1.114	1.132	1.150	Costo totale	426.681	422.069,59	433.989,99
Numero aule	54	59	58	N.studenti iscritti	1.114	1.132	1.150
RAPPORTO	20,63	19,19	19,83	RAPPORTO	383,02	372,85	377,38
<b>04.3 - SCUOLA MEDIA</b>							
N.studenti iscritti	745	726	693	Costo totale	293.175	278.962,92	269.864,06
Numero aule	32	32	31	N.studenti iscritti	745	726	693
RAPPORTO	23,28	22,69	22,35	RAPPORTO	393,52	384,25	389,41
<b>14 - NETTEZZA URBANA</b>							
Freq.settiman.raccolta	6	6	6	Costo totale *	2.941.035,55	2.899.857,47	2.935.383,33
	7	7	7	Q. rifiuti smaltiti	127.646	135.093	138.984
RAPPORTO	0,86	0,86	0,86	RAPPORTO	23,04	21,47	21,12
<b>15 - VIABILITA' E ILLUMINAZIONE PUBBLICA</b>							
Km strade illuminate	89,50	88	87	Costo totale	1.055.565,79	903.824,50	920.331,42
Totale Km strade	130	130	130	Km strade illuminate	89,50	88	87
RAPPORTO	0,69	0,68	0,67	RAPPORTO	11.794,03	10.270,73	10.578,52

\* Per gli anni 2010 e 2011 sono stati modificati gli importi adeguandoli al costo risultante dal quadro riassuntivo del servizio

**SERVIZI A DOMANDA INDIVIDUALE**

PARAMETRO DI EFFICACIA	ANNO 2012	ANNO 2011	ANNO 2010	PARAMETRO DI EFFICIENZA	ANNO 2012	ANNO 2011	ANNO 2010	PROVENTI	ANNO 2012	ANNO 2011	ANNO 2010
<b>01 - ASILI NIDO</b>											
Domande soddisfatte	33	24	31	Costo totale	621.990,72	602.129,85	626.255,54	Provento totale	209.988,52	216.093,51	221.604,57
Domande presentate	80	75	50	N.bambini freq.	57	57	57	N.bambini freq.	57	57	57
RAPPORTO	0,41	0,32	0,62	RAPPORTO	10.912,12	10.563,68	10.986,94	RAPPORTO	3.684,01	3.791,11	3.887,80
<b>02 - IMPIANTI SPORTIVI</b>											
Numero impianti	15	15	15	Costo totale		214.408,26	215.409,26	Provento totale	64.846,33	66.911,96	90.744,87
Popolazione	25.985	25.844	25.758	Numero utenti	11.000	11.000	10.000	Numero utenti	11.000	11.000	10.000
RAPPORTO	0,00058	0,00058	0,00058	RAPPORTO	0,00	19,49	21,54	RAPPORTO	5,90	6,08	9,07
<b>03 - MENSE</b>											
Domande soddisfatte	92	85	50	Costo totale		60.900	60.900,00	Provento totale	20.194,61	19.205,63	19.215,34
Domande presentate	92	85	50	N. pasti offerti	9.525	10.173	10.424	N. pasti offerti	9.525	10.173	10424
RAPPORTO	1,00	1,00	1,00	RAPPORTO	0	5,99	5,84	RAPPORTO	2,12	1,89	1,84
<b>04 - MENSE SCOLASTICHE</b>											
Domande soddisfatte	2.050	1.932	1.861	Costo totale		356.867,24	363.190,66	Provento totale	155.451,09	145.000,00	142.115,10
Domande presentate	2.050	1.932	1.861	N. pasti offerti	292.903	293.732	292.347	N. pasti offerti	292.903	293.732	292347
RAPPORTO	1,00	1,00	1,00	RAPPORTO	0	1,21	1,24	RAPPORTO	0,53	0,49	0,49



<b>Ente Codice</b>	000422442
<b>Ente Descrizione</b>	COMUNE DI VIMERCATE
<b>Categoria</b>	Province - Comuni - Citta' metropolitane - Unioni di Comuni
<b>Sotto Categoria</b>	COMUNI
<b>Periodo</b>	MENSILE Dicembre 2012
<b>Prospetto</b>	DISPONIBILITA' LIQUIDE
<b>Tipo Report</b>	Semplice
<b>Data ultimo aggiornamento</b>	22-feb-2013
<b>Data stampa</b>	28-feb-2013
<b>Importi in EURO</b>	

**Importo a tutto il periodo**

**CONTO CORRENTE DI TESORERIA**

1100	FONDO DI CASSA DELL'ENTE ALL' INIZIO DELL'ANNO (1)	7.441.609,12
1200	RISCOSSIONI EFFETTUATE DALL'ENTE A TUTTO IL MESE (2)	25.629.747,73
1300	PAGAMENTI EFFETTUATI DALL'ENTE A TUTTO IL MESE (3)	23.625.963,91
1400	FONDO DI CASSA DELL'ENTE ALLA FINE DEL PERIODO DI RIFERIMENTO (4) (1+2-3)	9.445.392,94
1450	FONDO DI CASSA DELL'ENTE ALLA FINE DEL PERIODO DI RIFERIMENTO - QUOTA VINCOLATA	0,00

**FONDI DELL'ENTE PRESSO IL TESORIERE AL DI FUORI DEL CONTO DI TESORERIA**

2100	DISPONIBILITA' LIQUIDE LIBERE ALLA FINE DEL MESE COMPRESSE QUELLE REIMPIEGATE IN OPERAZIONI FINANZIARIE	0,00
2200	DISPONIBILITA' LIQUIDE VINCOLATE ALLA FINE DEL MESE COMPRESSE QUELLE REIMPIEGATE IN OPERAZIONI FINANZIARIE	0,00

**FONDI DELL'ENTE PRESSO ALTRI ISTITUTI DICREDITO**

2300	DISPONIBILITA' LIQUIDE LIBERE ALLA FINE DEL MESE COMPRESSE QUELLE REIMPIEGATE IN OPERAZIONI FINANZIARIE	0,00
2400	DISPONIBILITA' LIQUIDE VINCOLATE ALLA FINE DEL MESE COMPRESSE QUELLE REIMPIEGATE IN OPERAZIONI FINANZIARIE	0,00

**CONCORDANZA TRA IL CONTO DI TESORERIA E LA CONTABILITA' SPECIALE DI T.U.**

1500	DISPONIBILITA' LIQUIDE PRESSO IL CONTO DI TESORERIA SENZA OBBLIGO DI RIVERSAM. A FINE PERIODO RIFERIM., COMPRESSE QUELLE REIMP. IN OPERAZIONI FIN. (5)	0,00
1600	RISCOSSIONI EFFETTUATE DAL TESORIERE A TUTTO IL MESE E NON CONTABILIZZATE NELLA CONTAB. SPEC. (6)	4.905,79
1700	PAGAMENTI EFFETTUATI DAL TESORIERE A TUTTO IL MESE E NON CONTABILIZZATI NELLA CONTAB. SPEC. (7)	687.718,48
1800	VERSAM. C/O CONTAB. SPEC. NON CONTABILIZZATI DAL TESORIERE A TUTTO IL MESE (8)	81.028,56
1850	PRELIEVI DALLA CONTABILITA' SPECIALE NON CONTABILIZZATI DAL TESORIERE A TUTTO IL MESE (9)	0,00
1900	SALDO C/O CONTAB. SPEC. A FINE PERIODO RIFERIM. (4-5-6+7+8-9)	10.209.234,19

<b>Ente Codice</b>	000422442
<b>Ente Descrizione</b>	COMUNE DI VIMERCATE
<b>Categoria</b>	Province - Comuni - Citta' metropolitane - Unioni di Comuni
<b>Sotto Categoria</b>	COMUNI
<b>Periodo</b>	MENSILE Dicembre 2012
<b>Prospetto</b>	PAGAMENTI PER CODICI GESTIONALI
<b>Tipo Report</b>	Semplice
<b>Data ultimo aggiornamento</b>	22-feb-2013
<b>Data stampa</b>	28-feb-2013
<b>Importi in EURO</b>	



000422442 - COMUNE DI VIMERCATE

		Importo nel periodo	Importo a tutto il periodo
<b>TITOLO 10: SPESE CORRENTI</b>		<b>2.324.359,37</b>	<b>18.557.184,24</b>
1101	Competenze fisse per il personale a tempo indeterminato	655.358,35	4.423.360,93
1102	Straordinario per il personale tempo indeterminato	2.478,76	48.635,68
1103	Altre competenze ed indennità accessorie per il personale a tempo indeterminato	21.929,98	285.293,58
1104	Competenze fisse ed accessorie per il personale a tempo determinato	1.188,46	2.770,70
1105	Altre spese di personale (lavoro flessibile: personale con contratto di formazione e lavoro, lavoratori socialmente utili)	0,00	6.932,71
1111	Contributi obbligatori per il personale	287.745,91	1.323.491,48
1115	Contributi relativi ad arretrati di anni precedenti	4.247,74	4.247,74
1133	Altri oneri per il personale in quiescenza	1.283,44	1.283,44
1201	Carta, cancelleria e stampati	5.274,57	52.264,89
1202	Carburanti, combustibili e lubrificanti	6.335,56	36.825,31
1203	Materiale informatico	665,67	6.542,00
1204	Materiale e strumenti tecnico-specialistici	951,06	14.065,75
1205	Pubblicazioni, giornali e riviste	19.205,31	97.920,92
1206	Medicinali, materiale sanitario e igienico	0,00	3.843,45
1207	Acquisto di beni per spese di rappresentanza	0,00	30,25
1208	Equipaggiamenti e vestiario	0,00	17.907,16
1210	Altri materiali di consumo	5.653,50	29.872,36
1211	Acquisto di derrate alimentari	0,00	3.912,12
1212	Materiali e strumenti per manutenzione	7.717,44	33.966,10
1302	Contratti di servizio per trasporto	31.767,25	408.032,74
1303	Contratti di servizio per smaltimento rifiuti	133.257,98	2.544.852,04
1304	Contratti di servizio per riscossione tributi	446,62	67.531,96
1306	Altri contratti di servizio	641,06	11.547,64
1307	Incarichi professionali	0,00	83.252,98
1308	Organizzazione manifestazioni e convegni	0,00	1.500,00
1309	Corsi di formazione per il proprio personale	380,00	18.579,41
1310	Altri corsi di formazione	0,00	334,00
1311	Manutenzione ordinaria e riparazioni di immobili	17.917,80	266.664,28
1312	Manutenzione ordinaria e riparazioni di automezzi	0,00	29.183,83
1313	Altre spese di manutenzione ordinaria e riparazioni	74.285,90	832.615,49
1314	Servizi ausiliari e spese di pulizia	73.176,89	358.191,09
1315	Utenze e canoni per telefonia e reti di trasmissione	5.817,17	114.923,31
1316	Utenze e canoni per energia elettrica	0,00	808.260,69
1317	Utenze e canoni per acqua	0,00	42.980,10
1318	Utenze e canoni per riscaldamento	21.658,99	717.138,70
1319	Utenze e canoni per altri servizi	0,00	73.922,71
1321	Accertamenti sanitari resi necessari dall'attività lavorativa	60,87	8.490,11
1322	Spese postali	109,56	19.610,36
1323	Assicurazioni	0,00	358.688,52
1325	Spese per gli organi istituzionali dell'ente - Indennità	13.399,13	169.815,37
1326	Spese per gli organi istituzionali dell'ente - Rimborsi	0,00	406,45
1327	Buoni pasto e mensa per il personale	9.905,29	75.069,09
1329	Assistenza informatica e manutenzione software	1.512,50	104.789,67
1330	Trattamento di missione e rimborsi spese viaggi	0,00	5.367,64
1331	Spese per liti (patrocinio legale)	384,92	50.238,74
1332	Altre spese per servizi	77.141,40	1.055.657,67
1333	Rette di ricovero in strutture per anziani/minori/handicap ed altri servizi connessi	24.354,88	606.856,22
1334	Mense scolastiche	0,00	295.447,93
1402	Locazioni	0,00	10.076,98

## 000422442 - COMUNE DI VIMERCATE

		Importo nel periodo	Importo a tutto il periodo
1511	Trasferimenti correnti a province	0,00	10.214,40
1521	Trasferimenti correnti a comuni	11.258,00	28.187,00
1523	Trasferimenti correnti a unioni di comuni	0,00	1.150,00
1551	Trasferimenti correnti ad aziende speciali	396.448,78	967.563,82
1569	Trasferimenti correnti a altri enti del settore pubblico	10.000,00	229.352,11
1571	Trasferimenti correnti a imprese pubbliche	10.112,30	23.012,80
1581	Trasferimenti correnti a famiglie	7.817,58	330.611,72
1582	Trasferimenti correnti a istituzioni sociali private	0,00	34.605,00
1583	Trasferimenti correnti ad altri	81.914,61	520.843,29
1601	Interessi passivi a Cassa depositi e prestiti - gestione Tesoro	5.523,94	13.136,29
1602	Interessi passivi a Cassa depositi e prestiti - gestione CDP spa	161.880,90	315.854,10
1612	Interessi passivi ad enti del settore pubblico per finanziamenti a medio-lungo	0,00	564,26
1701	IRAP	79.355,30	366.078,93
1712	Imposte sul registro	0,00	168,00
1713	I.V.A.	27.997,18	79.296,03
1716	Altri tributi	0,00	3.310,31
1802	Altri oneri straordinari della gestione corrente	22.606,82	69.626,22
1807	Restituzione di tributi ai contribuenti	3.190,00	30.417,67

**TITOLO 20: SPESE IN CONTO CAPITALE****319.413,52****1.993.385,78**

2102	Vie di comunicazione ed infrastrutture connesse	46.043,70	310.048,39
2107	Altre infrastrutture	101.063,86	402.949,39
2109	Fabbricati civili ad uso abitativo, commerciale e istituzionale	38.075,12	707.234,32
2113	Beni di valore culturale, storico, archeologico, ed artistico	0,00	4.241,66
2116	Altri beni immobili	40.869,37	40.869,37
2117	Cimiteri	18.784,99	104.627,93
2201	ESPROPRI E SERVITU' ONEROSE	0,00	160.993,23
2501	Mezzi di trasporto	0,00	26.660,15
2502	Mobili, macchinari e attrezzature	0,00	12.133,53
2506	Hardware	0,00	18.935,24
2507	Acquisizione o realizzazione software	1.800,00	4.200,00
2511	Altri beni materiali	14.047,99	35.139,21
2512	Beni immateriali	360,00	360,00
2601	INCARICHI PROFESSIONALI ESTERNI	22.632,68	100.113,33
2799	Trasferimenti in conto capitale ad altri	35.735,81	64.880,03

**TITOLO 30: SPESE PER RIMBORSO DI PRESTITI****729.861,91****1.279.771,77**

3301	Rimborso mutui a Cassa depositi e prestiti - gestione Tesoro	91.839,73	181.591,05
3302	Rimborso mutui a Cassa depositi e prestiti - gestione CDP spa	638.022,18	1.073.698,29
3311	Rimborso mutui e prestiti ad enti del settore pubblico	0,00	2.705,27
3324	Rimborso mutui e prestiti ad altri - in euro	0,00	21.777,16

**TITOLO 40: SPESE DA SERVIZI PER CONTO DI TERZI****364.024,07****1.817.064,74**

4101	Ritenute previdenziali e assistenziali al personale	112.730,04	505.059,47
4201	Ritenute erariali	13.193,88	77.147,54
4301	Altre ritenute al personale per conto di terzi	227.569,36	1.029.288,75
4401	Restituzione di depositi cauzionali	262,21	7.457,43
4503	Altre spese per servizi per conto di terzi	9.095,94	161.633,27
4701	Depositi per spese contrattuali	1.172,64	36.478,28

**PAGAMENTI DA REGOLARIZZARE****0,00****0,00**

9999	ALTRI PAGAMENTI DA REGOLARIZZARE (pagamenti codificati dal tesoriere)	0,00	0,00
------	---	------	------

000422442 - COMUNE DI VIMERCATE

	Importo nel periodo	Importo a tutto il periodo
TOTALE GENERALE	3.737.658,87	23.647.406,53

<b>Ente Codice</b>	000422442
<b>Ente Descrizione</b>	COMUNE DI VIMERCATE
<b>Categoria</b>	Province - Comuni - Citta' metropolitane - Unioni di Comuni
<b>Sotto Categoria</b>	COMUNI
<b>Periodo</b>	MENSILE Dicembre 2012
<b>Prospetto</b>	INCASSI PER CODICI GESTIONALI
<b>Tipo Report</b>	Semplice
<b>Data ultimo aggiornamento</b>	22-feb-2013
<b>Data stampa</b>	28-feb-2013
<b>Importi in EURO</b>	

		Importo nel periodo	Importo a tutto il periodo
<b>TITOLO 10: ENTRATE TRIBUTARIE</b>		<b>7.939.656,39</b>	<b>16.907.361,69</b>
1101	ICI riscossa attraverso ruoli	10.634,55	102.292,72
1102	ICI riscossa attraverso altre forme	7.147.073,37	10.812.818,37
1111	Addizionale IRPEF	204.687,29	2.343.136,75
1131	Addizionale sul consumo di energia elettrica	0,00	8.319,74
1162	Imposta sulla pubblicita riscossa attraverso altre forme	0,00	261.002,69
1173	Quota pari al 5 per mille dell'IRE	0,00	11.457,99
1199	Altre imposte	0,00	299,69
1201	Tassa smaltimento rifiuti solidi urbani riscossa mediante ruoli	18.878,98	358.091,15
1202	Tassa smaltimento rifiuti solidi urbani riscossa attraverso altre forme	558.382,20	2.197.136,21
1301	Diritti sulle pubbliche affissioni	0,00	30.886,90
1303	Fondo sperimentale statale di riequilibrio	0,00	781.919,48
<b>TITOLO 20: ENTRATE DERIVANTI DA CONTRIBUTI E TRASFERIMENTI CORRENTI</b>		<b>297.638,28</b>	<b>1.269.301,79</b>
2102	Altri trasferimenti correnti dallo Stato	168.314,04	296.613,34
2202	Altri trasferimenti correnti dalla Regione	69.462,96	264.425,59
2401	Trasferimenti correnti da Unione europea	0,00	7.313,88
2501	Trasferimenti correnti da province	37.482,40	127.479,47
2511	Trasferimenti correnti da comuni	22.378,88	563.469,51
2541	Trasferimenti correnti da aziende speciali	0,00	10.000,00
<b>TITOLO 30: ENTRATE EXTRATRIBUTARIE</b>		<b>600.116,50</b>	<b>4.050.304,85</b>
3101	Diritti di segreteria e rogito	624,47	27.191,80
3103	Altri diritti	7.089,72	110.128,99
3112	Proventi da asili nido	16.112,73	195.559,80
3114	Proventi da corsi extrascolastici	220,00	16.820,00
3116	Proventi da impianti sportivi	0,00	4.680,67
3118	Proventi da mense	1.669,20	19.001,21
3123	Proventi da teatri, musei, spettacoli, mostre, parchi	1.537,00	33.781,02
3124	Proventi da trasporti funebri, pompe funebri, illuminazione votiva	0,00	100.358,20
3131	Proventi di servizi produttivi	97.533,96	635.618,47
3132	Sanzioni amministrative, ammende, oblazioni	24.504,00	318.940,85
3149	Altri proventi dei servizi pubblici	41.008,55	666.003,77
3201	Fitti attivi da terreni e giacimenti	0,00	3.196,15
3202	Fitti attivi da fabbricati	121.433,13	660.601,69
3210	Canoni per concessioni spazi e aree pubbliche	20.100,58	268.172,87
3222	Altri proventi da edifici	12.211,98	64.723,68
3223	Altri proventi da altri beni materiali	33.364,67	277.766,97
3301	Interessi da Cassa Depositi e Prestiti	0,00	14.648,61
3324	Interessi da altri soggetti per depositi	0,73	7.295,82
3400	Utili netti delle aziende speciali e partecipate , dividendi di societa'	7.680,42	7.680,42
3511	Rimborsi spese per personale comandato	0,00	60.745,47
3512	Proventi diversi da enti del settore pubblico	0,00	11.053,60
3513	Proventi da imprese e da soggetti privati	215.025,36	545.985,79
3516	Recuperi vari	0,00	349,00
<b>TITOLO 40: ENTRATE DERIVANTI DA ALIENAZIONI, DA TRASFERIMENTI DI CAPITALE E DA RISCOSSIONE DI CREDITI</b>		<b>220.079,70</b>	<b>1.477.779,92</b>
4103	Alienazione di fabbricati non residenziali	0,00	14.950,00
4104	Altre alienazioni di beni immobili	0,00	60.532,28
4105	Proventi da aree cimiteriali in diritto di superficie	26.764,69	311.723,58

		Importo nel periodo	Importo a tutto il periodo
4106	Alienazione di potenziali edificatori e di diritti di superficie	0,00	78.546,95
4303	Altri trasferimenti di capitale con vincolo di destinazione	0,00	13.427,88
4501	Entrate da permessi di costruire	42.315,01	647.599,23
4513	Trasferimenti di capitale da altri	151.000,00	351.000,00

**TITOLO 60: ENTRATE DA SERVIZI PER CONTO DI TERZI****246.102,63****1.946.442,10**

6101	Ritenute previdenziali e assistenziali al personale	73.017,42	505.059,46
6201	Ritenute erariali	9.989,93	103.258,86
6301	Altre ritenute al personale per conto di terzi	148.089,26	1.029.288,75
6401	Depositi cauzionali	0,00	3.097,26
6501	Rimborso spese per servizi per conto di terzi	11.872,29	159.534,16
6502	Rimborsi spese elettorali a carico di altre amministrazioni	0,00	112.540,74
6701	Depositi per spese contrattuali	3.133,73	33.662,87

**INCASSI DA REGOLARIZZARE****0,00****0,00**

9999	ALTRI INCASSI DA REGOLARIZZARE (riscossioni codificate dal tesoriere)	0,00	0,00
------	---	------	------

**TOTALE GENERALE****9.303.593,50****25.651.190,35**