



CITTÀ DI VIMERCATE
MEDAGLIA D'ARGENTO
AL MERITO CIVILE

ALLEGATI AL BILANCIO DI PREVISIONE 2012 E AL BILANCIO TRIENNALE 2012-2014



PATTO DI STABILITA' - CALCOLO DEL LIMITE DI SALDO FINANZIARIO PER IL TRIENNIO 2012/2014

	2006	2007	2008	MEDIA
spesa corrente	18.614.099,82	19.760.214,08	20.217.279,03	19.530.530,98

CALCOLO 2012 CALCOLO 2013 CALCOLO 2014

media spesa corrente 2006/2008	19.530.530,98	19.530.530,98	19.530.530,98
percentuali da applicare alla media della spesa corrente (comma 6, art. 31, legge 183/2011)			
a applicazione dell'16%	3.124.884,96		
a applicazione del 15,8%		3.085.823,89	
a applicazione del 15,8%			3.085.823,89
riduzione trasferimenti erariali di cui al comma 2 dell'art. 14 del DL 78/2010 (comma 4, art. 31. Legge 183/2011)			
b riduzione trasferimenti erariali	872.185,29	872.185,29	872.185,29
c saldo obiettivo	a-b	2.252.699,67	2.213.638,60

PATTO STABILITA' 2012 - 2014 SALDO DI COMPETENZA MISTA

	2012	2013	2014	
Parte entrate:				
Entrate correnti di competenza	21.166.336,00	20.894.268,00	20.873.668,00	
Entrate c/capitale (cassa)	1.738.401,00	1.810.000,00	1.830.000,00	
ENTRATE COMPETENZA MISTA	22.904.737,00	22.704.268,00	22.703.668,00	
Parte spese:				
Spese correnti *	19.368.687,00	19.203.344,00	19.245.280,00	
Spese c/capitale (cassa)	1.260.000,00	1.260.000,00	1.220.000,00	
SPESE COMPETENZA MISTA	20.628.687,00	20.463.344,00	20.465.280,00	
SPESE SALDO COMPETENZA MISTA (ENTRATE - SPESE)	2.276.050,00	2.240.924,00	2.238.388,00	A)
Effetti Finanziari delle sanzioni di cui al comma 22 art. 77 bis L. 133/08	0,00	0,00	0,00	B)
SALDO FINANZIARIO AL NETTO DELLE SANZIONI	2.276.050,00	2.240.924,00	2.238.388,00	C= A - B
Obiettivo	2.252.699,67	2.213.638,60	2.213.638,60	D)
Differenza saldo con obiettivo	23.350,33	27.285,40	24.749,40	E = C - D

* i dati annuali delle spese correnti sono riportati al netto dei rispettivi fondi di svalutazione crediti

COMMA 3, ART. 46, L. 133/08

DETERMINAZIONE VINCOLI DI SPESA ANNUA PER INCARICHI DI COLLABORAZIONE 2012-2013-2014

	Stanziamanti previsionali Bilancio 2012	Stanziamanti previsionali Bilancio 2013	Stanziamanti previsionali Bilancio 2014
AREA CULTURA	10.800,00	10.800,00	10.800,00
AREA PIANIFICAZIONE DEL TERRITORIO E SIT	40.000,00	0,00	0,00
AREA SERVIZI ALLA PERSONA	0,00	0,00	0,00
AREA LAVORI PUBBLICI E AMBIENTE	0,00	0,00	0,00
AREA ECONOMICO FINANZIARIA	0,00	0,00	0,00
	50.800,00	10.800,00	10.800,00

RIEPILOGO GENERALE DELLE SPESE - ESERCIZIO 2012

TITOLO 1 - Spese correnti

COMUNE VIMERCATE




INTERVENTI CORRENTI	Personale	Acquisto di beni di consumo e/o di materie prime	Prestazioni di servizi	Utilizzo di beni di terzi	Trasferimenti	Interessi passivi e oneri finanziari diversi	Imposte e tasse	Oneri straordinari della gestione corrente	Ammortamenti di esercizio	Fondo svalutazione crediti	Fondo di riserva	Totale
FUNZIONI E SERVIZI												
1	2	3	4	5	6	7	8	9	10	11	12	13
Funzione 1 - Funzioni generali di amministrazione, di gestione e di controllo												
Servizio 1 - Organi istituzionali, partecipazione e decentramento	559.926,00	5.664,00	223.240,00	0,00	8.100,00		38.375,00	10.000,00	0,00			845.305,00
Servizio 2 - Segreteria generale, personale e organizzazione	1.417.529,00	103.100,00	354.344,00	0,00	9.494,00	2.522,00	63.915,00	0,00	0,00			1.950.904,00
Servizio 3 - Gestione economica, finanziaria, programmazione,	315.740,00	200,00	46.600,00	0,00	0,00		24.700,00	0,00	0,00			387.240,00
Servizio 4 - Gestione delle entrate tributarie e servizi fiscali	122.122,00	3.500,00	121.000,00	0,00	4.650,00		70.068,00	103.500,00	0,00			424.840,00
Servizio 5 - Gestione dei beni demaniali e patrimoniali	0,00	4.500,00	871.706,00	0,00	0,00	86.192,00		0,00	0,00			962.398,00
Servizio 6 - Ufficio tecnico	427.667,00	0,00	6.200,00	0,00	0,00		30.780,00	0,00	0,00			464.647,00
Servizio 7 - Anagrafe, stato civile, elettorale, leva e servizio statistico	169.980,00	3.000,00	800,00	0,00	6.300,00	1.040,00	10.800,00	0,00	0,00			191.920,00
Servizio 8 - Altri servizi generali	112.495,00	3.000,00	400,00	0,00	0,00		5.750,00	1.016,00	0,00	608.167,00	63.000,00	793.828,00
Totale.....	3.125.459,00	122.964,00	1.624.290,00	0,00	28.544,00	89.754,00	244.388,00	114.516,00	0,00	608.167,00	63.000,00	6.021.082,00

RIEPILOGO GENERALE DELLE SPESE - ESERCIZIO 2012

TITOLO 1 - Spese correnti

COMUNE VIMERCATE



INTERVENTI CORRENTI	Personale	Acquisto di beni di consumo e/o di materie prime	Prestazioni di servizi	Utilizzo di beni di terzi	Trasferimenti	Interessi passivi e oneri finanziari diversi	Imposte e tasse	Oneri straordinari della gestione corrente	Ammortamenti di esercizio	Fondo svalutazione crediti	Fondo di riserva	Totale
FUNZIONI E SERVIZI												
1	2	3	4	5	6	7	8	9	10	11	12	13
Funzione 2 - Funzioni relative alla giustizia												
Servizio 1 - Uffici giudiziari	0,00	0,00	0,00	0,00	0,00			0,00	0,00			0,00
Servizio 2 - Casa circondariale e altri servizi	0,00	0,00	0,00	0,00	0,00			0,00	0,00			0,00
Totale.....	0,00	0,00	0,00	0,00	0,00	0,00	0,00	0,00	0,00	0,00	0,00	0,00

RIEPILOGO GENERALE DELLE SPESE - ESERCIZIO 2012

TITOLO 1 - Spese correnti

COMUNE VIMERCATE



INTERVENTI CORRENTI	Personale	Acquisto di beni di consumo e/o di materie prime	Prestazioni di servizi	Utilizzo di beni di terzi	Trasferimenti	Interessi passivi e oneri finanziari diversi	Imposte e tasse	Oneri straordinari della gestione corrente	Ammortamenti di esercizio	Fondo svalutazione crediti	Fondo di riserva	Totale
FUNZIONI E SERVIZI												
1	2	3	4	5	6	7	8	9	10	11	12	13
Funzione 3 - Funzioni di polizia locale												
Servizio 1 - Polizia municipale	634.520,00	21.700,00	74.200,00	0,00	24.500,00		42.500,00	0,00	0,00			797.420,00
Servizio 2 - Polizia commerciale	0,00	0,00	0,00	0,00	0,00			0,00	0,00			0,00
Servizio 3 - Polizia amministrativa	0,00	13.800,00	2.300,00	0,00	0,00			0,00	0,00			16.100,00
Totale.....	634.520,00	35.500,00	76.500,00	0,00	24.500,00	0,00	42.500,00	0,00	0,00	0,00	0,00	813.520,00

RIEPILOGO GENERALE DELLE SPESE - ESERCIZIO 2012

TITOLO 1 - Spese correnti

COMUNE VIMERCATE



INTERVENTI CORRENTI	Personale	Acquisto di beni di consumo e/o di materie prime	Prestazioni di servizi	Utilizzo di beni di terzi	Trasferimenti	Interessi passivi e oneri finanziari diversi	Imposte e tasse	Oneri straordinari della gestione corrente	Ammortamenti di esercizio	Fondo svalutazione crediti	Fondo di riserva	Totale
FUNZIONI E SERVIZI												
1	2	3	4	5	6	7	8	9	10	11	12	13
Funzione 4 - Funzioni di istruzione pubblica												
Servizio 1 - Scuola materna	0,00	1.500,00	168.700,00	0,00	21.105,00	4.795,00		0,00	0,00			196.100,00
Servizio 2 - Istruzione elementare	0,00	35.800,00	371.387,00	0,00	1.200,00	18.973,00		0,00	0,00			427.360,00
Servizio 3 - Istruzione media	0,00	1.500,00	289.672,00	0,00	0,00			0,00	0,00			291.172,00
Servizio 4 - Istruzione secondaria superiore	0,00	0,00	0,00	0,00	0,00			0,00	0,00			0,00
Servizio 5 - Assistenza scolastica, trasporto, refezione e altri servizi	183.292,00	500,00	77.750,00	0,00	147.920,00	319,00	16.792,00	0,00	0,00			426.573,00
Totale.....	183.292,00	39.300,00	907.509,00	0,00	170.225,00	24.087,00	16.792,00	0,00	0,00	0,00	0,00	1.341.205,00

RIEPILOGO GENERALE DELLE SPESE - ESERCIZIO 2012

TITOLO 1 - Spese correnti

COMUNE VIMERCATE



INTERVENTI CORRENTI	Personale	Acquisto di beni di consumo e/o di materie prime	Prestazioni di servizi	Utilizzo di beni di terzi	Trasferimenti	Interessi passivi e oneri finanziari diversi	Imposte e tasse	Oneri straordinari della gestione corrente	Ammortamenti di esercizio	Fondo svalutazione crediti	Fondo di riserva	Totale
FUNZIONI E SERVIZI												
1	2	3	4	5	6	7	8	9	10	11	12	13
Funzione 5 - Funzioni relative alla cultura ed ai beni culturali												
Servizio 1 - Biblioteche, musei e pinacoteche	459.403,00	77.332,00	541.694,00	0,00	51.500,00	37.677,00	32.000,00	0,00	0,00			1.199.606,00
Servizio 2 - Teatri, attivita' culturali e servizi diversi nel settore culturale	197.100,00	300,00	69.900,00	0,00	38.596,00	405,00	17.800,00	0,00	0,00			324.101,00
Totale.....	656.503,00	77.632,00	611.594,00	0,00	90.096,00	38.082,00	49.800,00	0,00	0,00	0,00	0,00	1.523.707,00

RIEPILOGO GENERALE DELLE SPESE - ESERCIZIO 2012

TITOLO 1 - Spese correnti

COMUNE VIMERCATE




INTERVENTI CORRENTI	Personale	Acquisto di beni di consumo e/o di materie prime	Prestazioni di servizi	Utilizzo di beni di terzi	Trasferimenti	Interessi passivi e oneri finanziari diversi	Imposte e tasse	Oneri straordinari della gestione corrente	Ammortamenti di esercizio	Fondo svalutazione crediti	Fondo di riserva	Totale
FUNZIONI E SERVIZI												
1	2	3	4	5	6	7	8	9	10	11	12	13
Funzione 6 - Funzioni nel settore sportivo e ricreativo												
Servizio 1 - Piscine comunali	0,00	0,00	0,00	0,00	0,00			0,00	0,00			0,00
Servizio 2 - Stadio comunale, palazzo dello sport ed altri impianti	27.031,00	1.000,00	0,00	16.700,00	126.000,00	12.099,00	1.852,00	0,00	0,00			184.682,00
Servizio 3 - Manifestazioni diverse nel settore sportivo e ricreativo	0,00	0,00	9.500,00	0,00	11.000,00			0,00	0,00			20.500,00
Totale.....	27.031,00	1.000,00	9.500,00	16.700,00	137.000,00	12.099,00	1.852,00	0,00	0,00	0,00	0,00	205.182,00

RIEPILOGO GENERALE DELLE SPESE - ESERCIZIO 2012

TITOLO 1 - Spese correnti

COMUNE VIMERCATE



INTERVENTI CORRENTI	Personale	Acquisto di beni di consumo e/o di materie prime	Prestazioni di servizi	Utilizzo di beni di terzi	Trasferimenti	Interessi passivi e oneri finanziari diversi	Imposte e tasse	Oneri straordinari della gestione corrente	Ammortamenti di esercizio	Fondo svalutazione crediti	Fondo di riserva	Totale
FUNZIONI E SERVIZI												
1	2	3	4	5	6	7	8	9	10	11	12	13
Funzione 7 - Funzioni nel campo turistico												
Servizio 1 - Servizi turistici	0,00	0,00	0,00	0,00	0,00			0,00	0,00			0,00
Servizio 2 - Manifestazioni turistiche	0,00	0,00	0,00	0,00	0,00			0,00	0,00			0,00
Totale.....	0,00	0,00	0,00	0,00	0,00	0,00	0,00	0,00	0,00	0,00	0,00	0,00

RIEPILOGO GENERALE DELLE SPESE - ESERCIZIO 2012

TITOLO 1 - Spese correnti

COMUNE VIMERCATE



INTERVENTI CORRENTI	Personale	Acquisto di beni di consumo e/o di materie prime	Prestazioni di servizi	Utilizzo di beni di terzi	Trasferimenti	Interessi passivi e oneri finanziari diversi	Imposte e tasse	Oneri straordinari della gestione corrente	Ammortamenti di esercizio	Fondo svalutazione crediti	Fondo di riserva	Totale
FUNZIONI E SERVIZI												
1	2	3	4	5	6	7	8	9	10	11	12	13
Funzione 8 - Funzioni nel campo della viabilita' e dei trasporti												
Servizio 1 - Viabilita', circolazione stradale e servizi connessi	27.498,00	3.000,00	262.200,00	0,00	0,00	59.790,00	3.180,00	0,00	0,00			355.668,00
Servizio 2 - Illuminazione pubblica e servizi connessi	110.950,00	13.000,00	448.200,00	0,00	0,00	296,00	7.520,00	0,00	0,00			579.966,00
Servizio 3 - Trasporti pubblici locali e servizi connessi	0,00	0,00	410.300,00	0,00	0,00			0,00	0,00			410.300,00
Totale.....	138.448,00	16.000,00	1.120.700,00	0,00	0,00	60.086,00	10.700,00	0,00	0,00	0,00	0,00	1.345.934,00

RIEPILOGO GENERALE DELLE SPESE - ESERCIZIO 2012

TITOLO 1 - Spese correnti

COMUNE VIMERCATE



INTERVENTI CORRENTI	Personale	Acquisto di beni di consumo e/o di materie prime	Prestazioni di servizi	Utilizzo di beni di terzi	Trasferimenti	Interessi passivi e oneri finanziari diversi	Imposte e tasse	Oneri straordinari della gestione corrente	Ammortamenti di esercizio	Fondo svalutazione crediti	Fondo di riserva	Totale
FUNZIONI E SERVIZI												
1	2	3	4	5	6	7	8	9	10	11	12	13
Funzione 9 - Funzioni riguardanti la gestione del territorio e dell'ambiente												
Servizio 1 - Urbanistica e gestione del territorio	616.500,00	500,00	296.629,00	0,00	27.575,00		45.500,00	0,00	0,00			986.704,00
Servizio 2 - Edilizia residenziale pubblica locale e piani di edilizia	0,00	0,00	0,00	0,00	0,00	4.969,00		5.000,00	0,00			9.969,00
Servizio 3 - Servizi di protezione civile	0,00	0,00	6.500,00	0,00	6.300,00	79,00		0,00	0,00			12.879,00
Servizio 4 - Servizio idrico integrato	0,00	0,00	710,00	0,00	5.150,00	58.088,00		0,00	0,00			63.948,00
Servizio 5 - Servizio smaltimento rifiuti	0,00	0,00	2.637.000,00	0,00	47.500,00	649,00		0,00	0,00			2.685.149,00
Servizio 6 - Parchi e servizi per la tutela ambientale del verde, altri servizi relativi al	98.574,00	9.300,00	475.850,00	0,00	134.561,00	851,00	6.895,00	0,00	0,00			726.031,00
Totale.....	715.074,00	9.800,00	3.416.689,00	0,00	221.086,00	64.636,00	52.395,00	5.000,00	0,00	0,00	0,00	4.484.680,00

RIEPILOGO GENERALE DELLE SPESE - ESERCIZIO 2012

TITOLO 1 - Spese correnti

COMUNE VIMERCATE



INTERVENTI CORRENTI	Personale	Acquisto di beni di consumo e/o di materie prime	Prestazioni di servizi	Utilizzo di beni di terzi	Trasferimenti	Interessi passivi e oneri finanziari diversi	Imposte e tasse	Oneri straordinari della gestione corrente	Ammortamenti di esercizio	Fondo svalutazione crediti	Fondo di riserva	Totale
FUNZIONI E SERVIZI												
1	2	3	4	5	6	7	8	9	10	11	12	13
Funzione 10 - Funzioni nel settore sociale												
Servizio 1 - Asili nido, servizi per l'infanzia e per i minori	514.189,00	6.300,00	448.850,00	0,00	159.074,00		7.408,00	0,00	0,00			1.135.821,00
Servizio 2 - Servizi di prevenzione e riabilitazione	0,00	0,00	11.700,00	0,00	361.453,00			0,00	0,00			373.153,00
Servizio 3 - Strutture residenziali e di ricovero per anziani	0,00	0,00	0,00	0,00	0,00	565,00		0,00	0,00			565,00
Servizio 4 - Assistenza, beneficenza pubblica e servizi diversi alla	270.560,00	2.300,00	1.015.688,00	0,00	1.060.562,00		19.030,00	0,00	0,00			2.368.140,00
Servizio 5 - Servizio necroscopico e cimiteriale	52.421,00	3.300,00	149.400,00	0,00	0,00	5.660,00	1.821,00	100,00	0,00			212.702,00
Totale.....	837.170,00	11.900,00	1.625.638,00	0,00	1.581.089,00	6.225,00	28.259,00	100,00	0,00	0,00	0,00	4.090.381,00

RIEPILOGO GENERALE DELLE SPESE - ESERCIZIO 2012

TITOLO 1 - Spese correnti

COMUNE VIMERCATE



INTERVENTI CORRENTI	Personale	Acquisto di beni di consumo e/o di materie prime	Prestazioni di servizi	Utilizzo di beni di terzi	Trasferimenti	Interessi passivi e oneri finanziari diversi	Imposte e tasse	Oneri straordinari della gestione corrente	Ammortamenti di esercizio	Fondo svalutazione crediti	Fondo di riserva	Totale
FUNZIONI E SERVIZI												
1	2	3	4	5	6	7	8	9	10	11	12	13
Funzione 11 - Funzioni nel campo dello sviluppo economico												
Servizio 1 - Affissioni e pubblicita'	0,00	0,00	0,00	0,00	0,00	22,00		0,00	0,00			22,00
Servizio 2 - Fiere, mercati e servizi connessi	0,00	0,00	0,00	0,00	0,00			0,00	0,00			0,00
Servizio 3 - Mattatoio e servizi connessi	0,00	0,00	0,00	0,00	0,00			0,00	0,00			0,00
Servizio 4 - Servizi relativi all'industria	0,00	0,00	0,00	0,00	0,00			0,00	0,00			0,00
Servizio 5 - Servizi relativi al commercio	0,00	0,00	6.000,00	0,00	0,00			0,00	0,00			6.000,00
Servizio 6 - Servizi relativi all'artigianato	0,00	0,00	0,00	0,00	0,00	13.141,00		0,00	0,00			13.141,00
Servizio 7 - Servizi relativi all'agricoltura	0,00	0,00	0,00	0,00	0,00			0,00	0,00			0,00
Totale.....	0,00	0,00	6.000,00	0,00	0,00	13.163,00	0,00	0,00	0,00	0,00	0,00	19.163,00

RIEPILOGO GENERALE DELLE SPESE - ESERCIZIO 2012

TITOLO 1 - Spese correnti

COMUNE VIMERCATE



INTERVENTI CORRENTI	Personale	Acquisto di beni di consumo e/o di materie prime	Prestazioni di servizi	Utilizzo di beni di terzi	Trasferimenti	Interessi passivi e oneri finanziari diversi	Imposte e tasse	Oneri straordinari della gestione corrente	Ammortamenti di esercizio	Fondo svalutazione crediti	Fondo di riserva	Totale
FUNZIONI E SERVIZI												
1	2	3	4	5	6	7	8	9	10	11	12	13
Funzione 12 - Funzioni relative a servizi produttivi												
Servizio 1 - Distribuzione gas	0,00	0,00	0,00	0,00	0,00			0,00	0,00			0,00
Servizio 2 - Centrale del latte	0,00	0,00	0,00	0,00	0,00			0,00	0,00			0,00
Servizio 3 - Distribuzione energia elettrica	0,00	0,00	0,00	0,00	0,00			0,00	0,00			0,00
Servizio 4 - Teleriscaldamento	0,00	0,00	0,00	0,00	0,00			0,00	0,00			0,00
Servizio 5 - Farmacie	0,00	0,00	0,00	0,00	0,00			0,00	0,00			0,00
Servizio 6 - Altri servizi produttivi	0,00	0,00	132.000,00	0,00	0,00			0,00	0,00			132.000,00
Totale.....	0,00	0,00	132.000,00	0,00	0,00	0,00	0,00	0,00	0,00	0,00	0,00	132.000,00
TOTALI.....	6.317.497,00	314.096,00	9.530.420,00	16.700,00	2.252.540,00	308.132,00	446.686,00	119.616,00	0,00	608.167,00	63.000,00	19.976.854,00

RIEPILOGO GENERALE DELLE SPESE - ESERCIZIO 2012

TITOLO 2 - Spese in conto capitale

COMUNE VIMERCATE




INTERVENTI CORRENTI	Acquisizione di beni immobili	Espropri e servitu' onerose	Acquisto di beni specifici per realizzazioni in economia	Utilizzo di beni di terzi per realizzazioni in economia	Acquisizione di beni mobili, macchine ed attrezzature tecni	Incarichi professionali esterni	Trasferimenti di capitale	Partecipazioni azionarie	Conferimenti di capitale	Concessioni di crediti e anticipazioni	Totale
FUNZIONI E SERVIZI											
1	2	3	4	5	6	7	8	9	10	11	12
Funzione 1 - Funzioni generali di amministrazione, di gestione e di controllo											
Servizio 1 - Organi istituzionali, partecipazione e decentramento	0,00	0,00	0,00	0,00	0,00	0,00	0,00	0,00	0,00	0,00	0,00
Servizio 2 - Segreteria generale, personale e organizzazione	0,00	0,00	0,00	0,00	107.000,00	0,00	0,00	0,00	0,00	0,00	107.000,00
Servizio 3 - Gestione economica, finanziaria, programmazione,	0,00	0,00	0,00	0,00	0,00	0,00	0,00	0,00	0,00	0,00	0,00
Servizio 4 - Gestione delle entrate tributarie e servizi fiscali	0,00	0,00	0,00	0,00	0,00	0,00	0,00	0,00	0,00	0,00	0,00
Servizio 5 - Gestione dei beni demaniali e patrimoniali	0,00	0,00	0,00	0,00	0,00	10.000,00	30.000,00	0,00	0,00	0,00	40.000,00
Servizio 6 - Ufficio tecnico	0,00	0,00	0,00	0,00	0,00	30.000,00	0,00	0,00	0,00	0,00	30.000,00
Servizio 7 - Anagrafe, stato civile, elettorale, leva e servizio statistico	0,00	0,00	0,00	0,00	0,00	0,00	0,00	0,00	0,00	0,00	0,00
Servizio 8 - Altri servizi generali	0,00	0,00	0,00	0,00	0,00	0,00	12.333,00	0,00	0,00	0,00	12.333,00
Totale.....	0,00	0,00	0,00	0,00	107.000,00	40.000,00	42.333,00	0,00	0,00	0,00	189.333,00

RIEPILOGO GENERALE DELLE SPESE - ESERCIZIO 2012

TITOLO 2 - Spese in conto capitale

COMUNE VIMERCATE




INTERVENTI CORRENTI	Acquisizione di beni immobili	Espropri e servitu' onerose	Acquisto di beni specifici per realizzazioni in economia	Utilizzo di beni di terzi per realizzazioni in economia	Acquisizione di beni mobili, macchine ed attrezzature tecni	Incarichi professionali esterni	Trasferimenti di capitale	Partecipazioni azionarie	Conferimenti di capitale	Concessioni di crediti e anticipazioni	Totale
FUNZIONI E SERVIZI	2	3	4	5	6	7	8	9	10	11	12
1	2	3	4	5	6	7	8	9	10	11	12
Funzione 2 - Funzioni relative alla giustizia											
Servizio 1 - Uffici giudiziari	0,00	0,00	0,00	0,00	0,00	0,00	0,00	0,00	0,00	0,00	0,00
Servizio 2 - Casa circondariale e altri servizi	0,00	0,00	0,00	0,00	0,00	0,00	0,00	0,00	0,00	0,00	0,00
Totale.....	0,00	0,00	0,00	0,00	0,00	0,00	0,00	0,00	0,00	0,00	0,00

RIEPILOGO GENERALE DELLE SPESE - ESERCIZIO 2012

TITOLO 2 - Spese in conto capitale

COMUNE VIMERCATE



INTERVENTI CORRENTI	Acquisizione di beni immobili	Espropri e servitu' onerose	Acquisto di beni specifici per realizzazioni in economia	Utilizzo di beni di terzi per realizzazioni in economia	Acquisizione di beni mobili, macchine ed attrezzature tecni	Incarichi professionali esterni	Trasferimenti di capitale	Partecipazioni azionarie	Conferimenti di capitale	Concessioni di crediti e anticipazioni	Totale
FUNZIONI E SERVIZI	2	3	4	5	6	7	8	9	10	11	12
1	2	3	4	5	6	7	8	9	10	11	12
Funzione 3 - Funzioni di polizia locale											
Servizio 1 - Polizia municipale	30.000,00	0,00	0,00	0,00	32.200,00	0,00	0,00	0,00	0,00	0,00	62.200,00
Servizio 2 - Polizia commerciale	0,00	0,00	0,00	0,00	0,00	0,00	0,00	0,00	0,00	0,00	0,00
Servizio 3 - Polizia amministrativa	0,00	0,00	0,00	0,00	0,00	0,00	0,00	0,00	0,00	0,00	0,00
Totale.....	30.000,00	0,00	0,00	0,00	32.200,00	0,00	0,00	0,00	0,00	0,00	62.200,00

RIEPILOGO GENERALE DELLE SPESE - ESERCIZIO 2012

TITOLO 2 - Spese in conto capitale

COMUNE VIMERCATE




INTERVENTI CORRENTI	Acquisizione di beni immobili	Espropri e servitu' onerose	Acquisto di beni specifici per realizzazioni in economia	Utilizzo di beni di terzi per realizzazioni in economia	Acquisizione di beni mobili, macchine ed attrezzature tecniche	Incarichi professionali esterni	Trasferimenti di capitale	Partecipazioni azionarie	Conferimenti di capitale	Concessioni di crediti e anticipazioni	Totale
FUNZIONI E SERVIZI	2	3	4	5	6	7	8	9	10	11	12
1	2	3	4	5	6	7	8	9	10	11	12
Funzione 4 - Funzioni di istruzione pubblica											
Servizio 1 - Scuola materna	60.000,00	0,00	0,00	0,00	0,00	0,00	0,00	0,00	0,00	0,00	60.000,00
Servizio 2 - Istruzione elementare	190.000,00	0,00	0,00	0,00	0,00	5.000,00	0,00	0,00	0,00	0,00	195.000,00
Servizio 3 - Istruzione media	0,00	0,00	0,00	0,00	0,00	0,00	0,00	0,00	0,00	0,00	0,00
Servizio 4 - Istruzione secondaria superiore	0,00	0,00	0,00	0,00	0,00	0,00	0,00	0,00	0,00	0,00	0,00
Servizio 5 - Assistenza scolastica, trasporto, refezione e altri servizi	0,00	0,00	0,00	0,00	0,00	0,00	0,00	0,00	0,00	0,00	0,00
Totale.....	250.000,00	0,00	0,00	0,00	0,00	5.000,00	0,00	0,00	0,00	0,00	255.000,00

RIEPILOGO GENERALE DELLE SPESE - ESERCIZIO 2012

TITOLO 2 - Spese in conto capitale

COMUNE VIMERCATE



INTERVENTI CORRENTI	Acquisizione di beni immobili	Espropri e servitu' onerose	Acquisto di beni specifici per realizzazioni in economia	Utilizzo di beni di terzi per realizzazioni in economia	Acquisizione di beni mobili, macchine ed attrezzature tecni	Incarichi professionali esterni	Trasferimenti di capitale	Partecipazioni azionarie	Conferimenti di capitale	Concessioni di crediti e anticipazioni	Totale
FUNZIONI E SERVIZI	2	3	4	5	6	7	8	9	10	11	12
1	2	3	4	5	6	7	8	9	10	11	12
Funzione 5 - Funzioni relative alla cultura ed ai beni culturali											
Servizio 1 - Biblioteche, musei e pinacoteche	70.000,00	0,00	0,00	0,00	42.500,00	0,00	0,00	0,00	0,00	0,00	112.500,00
Servizio 2 - Teatri, attivita' culturali e servizi diversi nel settore culturale	0,00	0,00	0,00	0,00	0,00	0,00	0,00	0,00	0,00	0,00	0,00
Totale.....	70.000,00	0,00	0,00	0,00	42.500,00	0,00	0,00	0,00	0,00	0,00	112.500,00

RIEPILOGO GENERALE DELLE SPESE - ESERCIZIO 2012

TITOLO 2 - Spese in conto capitale

COMUNE VIMERCATE



INTERVENTI CORRENTI	Acquisizione di beni immobili	Espropri e servitu' onerose	Acquisto di beni specifici per realizzazioni in economia	Utilizzo di beni di terzi per realizzazioni in economia	Acquisizione di beni mobili, macchine ed attrezzature tecni	Incarichi professionali esterni	Trasferimenti di capitale	Partecipazioni azionarie	Conferimenti di capitale	Concessioni di crediti e anticipazioni	Totale
FUNZIONI E SERVIZI											
1	2	3	4	5	6	7	8	9	10	11	12
Funzione 6 - Funzioni nel settore sportivo e ricreativo											
Servizio 1 - Piscine comunali	0,00	0,00	0,00	0,00	0,00	0,00	0,00	0,00	0,00	0,00	0,00
Servizio 2 - Stadio comunale, palazzo dello sport ed altri impianti	0,00	0,00	0,00	0,00	3.000,00	0,00	10.000,00	0,00	0,00	0,00	13.000,00
Servizio 3 - Manifestazioni diverse nel settore sportivo e ricreativo	0,00	0,00	0,00	0,00	0,00	0,00	0,00	0,00	0,00	0,00	0,00
Totale.....	0,00	0,00	0,00	0,00	3.000,00	0,00	10.000,00	0,00	0,00	0,00	13.000,00

RIEPILOGO GENERALE DELLE SPESE - ESERCIZIO 2012

TITOLO 2 - Spese in conto capitale

COMUNE VIMERCATE



INTERVENTI CORRENTI	Acquisizione di beni immobili	Espropri e servitu' onerose	Acquisto di beni specifici per realizzazioni in economia	Utilizzo di beni di terzi per realizzazioni in economia	Acquisizione di beni mobili, macchine ed attrezzature tecni	Incarichi professionali esterni	Trasferimenti di capitale	Partecipazioni azionarie	Conferimenti di capitale	Concessioni di crediti e anticipazioni	Totale
FUNZIONI E SERVIZI	2	3	4	5	6	7	8	9	10	11	12
1	2	3	4	5	6	7	8	9	10	11	12
Funzione 7 - Funzioni nel campo turistico											
Servizio 1 - Servizi turistici	0,00	0,00	0,00	0,00	0,00	0,00	0,00	0,00	0,00	0,00	0,00
Servizio 2 - Manifestazioni turistiche	0,00	0,00	0,00	0,00	0,00	0,00	0,00	0,00	0,00	0,00	0,00
Totale.....	0,00	0,00	0,00	0,00	0,00	0,00	0,00	0,00	0,00	0,00	0,00

RIEPILOGO GENERALE DELLE SPESE - ESERCIZIO 2012

TITOLO 2 - Spese in conto capitale

COMUNE VIMERCATE



INTERVENTI CORRENTI	Acquisizione di beni immobili	Espropri e servitu' onerose	Acquisto di beni specifici per realizzazioni in economia	Utilizzo di beni di terzi per realizzazioni in economia	Acquisizione di beni mobili, macchine ed attrezzature tecniche	Incarichi professionali esterni	Trasferimenti di capitale	Partecipazioni azionarie	Conferimenti di capitale	Concessioni di crediti e anticipazioni	Totale
FUNZIONI E SERVIZI											
1	2	3	4	5	6	7	8	9	10	11	12
Funzione 8 - Funzioni nel campo della viabilita' e dei trasporti											
Servizio 1 - Viabilita', circolazione stradale e servizi connessi	219.555,00	0,00	0,00	0,00	10.000,00	5.000,00	0,00	0,00	0,00	0,00	234.555,00
Servizio 2 - Illuminazione pubblica e servizi connessi	60.000,00	0,00	0,00	0,00	0,00	0,00	0,00	0,00	0,00	0,00	60.000,00
Servizio 3 - Trasporti pubblici locali e servizi connessi	0,00	0,00	0,00	0,00	0,00	0,00	0,00	0,00	0,00	0,00	0,00
Totale.....	279.555,00	0,00	0,00	0,00	10.000,00	5.000,00	0,00	0,00	0,00	0,00	294.555,00

RIEPILOGO GENERALE DELLE SPESE - ESERCIZIO 2012

TITOLO 2 - Spese in conto capitale

COMUNE VIMERCATE



INTERVENTI CORRENTI	Acquisizione di beni immobili	Espropri e servitu' onerose	Acquisto di beni specifici per realizzazioni in economia	Utilizzo di beni di terzi per realizzazioni in economia	Acquisizione di beni mobili, macchine ed attrezzature techni	Incarichi professionali esterni	Trasferimenti di capitale	Partecipazioni azionarie	Conferimenti di capitale	Concessioni di crediti e anticipazioni	Totale
FUNZIONI E SERVIZI											
1	2	3	4	5	6	7	8	9	10	11	12
Funzione 9 - Funzioni riguardanti la gestione del territorio e dell'ambiente											
Servizio 1 - Urbanistica e gestione del territorio	0,00	56.000,00	0,00	0,00	500,00	35.000,00	43.600,00	0,00	0,00	0,00	135.100,00
Servizio 2 - Edilizia residenziale pubblica locale e piani di edilizia	0,00	0,00	0,00	0,00	0,00	0,00	0,00	0,00	0,00	0,00	0,00
Servizio 3 - Servizi di protezione civile	0,00	0,00	0,00	0,00	0,00	0,00	2.000,00	0,00	0,00	0,00	2.000,00
Servizio 4 - Servizio idrico integrato	0,00	0,00	0,00	0,00	0,00	0,00	0,00	0,00	0,00	0,00	0,00
Servizio 5 - Servizio smaltimento rifiuti	0,00	0,00	0,00	0,00	0,00	0,00	0,00	0,00	0,00	0,00	0,00
Servizio 6 - Parchi e servizi per la tutela ambientale del verde, altri servizi relativi al	148.000,00	0,00	0,00	0,00	0,00	2.000,00	0,00	0,00	0,00	0,00	150.000,00
Totale.....	148.000,00	56.000,00	0,00	0,00	500,00	37.000,00	45.600,00	0,00	0,00	0,00	287.100,00

RIEPILOGO GENERALE DELLE SPESE - ESERCIZIO 2012

TITOLO 2 - Spese in conto capitale

COMUNE VIMERCATE



INTERVENTI CORRENTI	Acquisizione di beni immobili	Espropri e servitu' onerose	Acquisto di beni specifici per realizzazioni in economia	Utilizzo di beni di terzi per realizzazioni in economia	Acquisizione di beni mobili, macchine ed attrezzature tecniche	Incarichi professionali esterni	Trasferimenti di capitale	Partecipazioni azionarie	Conferimenti di capitale	Concessioni di crediti e anticipazioni	Totale
FUNZIONI E SERVIZI	2	3	4	5	6	7	8	9	10	11	12
1	2	3	4	5	6	7	8	9	10	11	12
Funzione 10 - Funzioni nel settore sociale											
Servizio 1 - Asili nido, servizi per l'infanzia e per i minori	0,00	0,00	0,00	0,00	0,00	0,00	0,00	0,00	0,00	0,00	0,00
Servizio 2 - Servizi di prevenzione e riabilitazione	0,00	0,00	0,00	0,00	0,00	0,00	33.000,00	0,00	0,00	0,00	33.000,00
Servizio 3 - Strutture residenziali e di ricovero per anziani	0,00	0,00	0,00	0,00	0,00	0,00	0,00	0,00	0,00	0,00	0,00
Servizio 4 - Assistenza, beneficenza pubblica e servizi diversi alla	0,00	0,00	0,00	0,00	0,00	0,00	0,00	0,00	0,00	0,00	0,00
Servizio 5 - Servizio necroscopico e cimiteriale	155.000,00	0,00	0,00	0,00	0,00	5.000,00	0,00	0,00	0,00	0,00	160.000,00
Totale.....	155.000,00	0,00	0,00	0,00	0,00	5.000,00	33.000,00	0,00	0,00	0,00	193.000,00

RIEPILOGO GENERALE DELLE SPESE - ESERCIZIO 2012

TITOLO 2 - Spese in conto capitale

COMUNE VIMERCATE




INTERVENTI CORRENTI	Acquisizione di beni immobili	Espropri e servitu' onerose	Acquisto di beni specifici per realizzazioni in economia	Utilizzo di beni di terzi per realizzazioni in economia	Acquisizione di beni mobili, macchine ed attrezzature tecniche	Incarichi professionali esterni	Trasferimenti di capitale	Partecipazioni azionarie	Conferimenti di capitale	Concessioni di crediti e anticipazioni	Totale
FUNZIONI E SERVIZI											
1	2	3	4	5	6	7	8	9	10	11	12
Funzione 11 - Funzioni nel campo dello sviluppo economico											
Servizio 1 - Affissioni e pubblicita'	0,00	0,00	0,00	0,00	0,00	0,00	0,00	0,00	0,00	0,00	0,00
Servizio 2 - Fiere, mercati e servizi connessi	0,00	0,00	0,00	0,00	0,00	0,00	0,00	0,00	0,00	0,00	0,00
Servizio 3 - Mattatoio e servizi connessi	0,00	0,00	0,00	0,00	0,00	0,00	0,00	0,00	0,00	0,00	0,00
Servizio 4 - Servizi relativi all'industria	0,00	0,00	0,00	0,00	0,00	0,00	0,00	0,00	0,00	0,00	0,00
Servizio 5 - Servizi relativi al commercio	0,00	0,00	0,00	0,00	0,00	0,00	0,00	0,00	0,00	0,00	0,00
Servizio 6 - Servizi relativi all'artigianato	0,00	0,00	0,00	0,00	0,00	0,00	0,00	0,00	0,00	0,00	0,00
Servizio 7 - Servizi relativi all'agricoltura	0,00	0,00	0,00	0,00	0,00	0,00	0,00	0,00	0,00	0,00	0,00
Totale.....	0,00	0,00	0,00	0,00	0,00	0,00	0,00	0,00	0,00	0,00	0,00

RIEPILOGO GENERALE DELLE SPESE - ESERCIZIO 2012

TITOLO 2 - Spese in conto capitale


COMUNE VIMERCATE



INTERVENTI CORRENTI	Acquisizione di beni immobili	Espropri e servitu' onerose	Acquisto di beni specifici per realizzazioni in economia	Utilizzo di beni di terzi per realizzazioni in economia	Acquisizione di beni mobili, macchine ed attrezzature tecni	Incarichi professionali esterni	Trasferimenti di capitale	Partecipazioni azionarie	Conferimenti di capitale	Concessioni di crediti e anticipazioni	Totale
FUNZIONI E SERVIZI	2	3	4	5	6	7	8	9	10	11	12
Funzione 12 - Funzioni relative a servizi produttivi											
Servizio 1 - Distribuzione gas	0,00	0,00	0,00	0,00	0,00	0,00	0,00	0,00	0,00	0,00	0,00
Servizio 2 - Centrale del latte	0,00	0,00	0,00	0,00	0,00	0,00	0,00	0,00	0,00	0,00	0,00
Servizio 3 - Distribuzione energia elettrica	0,00	0,00	0,00	0,00	0,00	0,00	0,00	0,00	0,00	0,00	0,00
Servizio 4 - Teleriscaldamento	0,00	0,00	0,00	0,00	0,00	0,00	0,00	0,00	0,00	0,00	0,00
Servizio 5 - Farmacie	0,00	0,00	0,00	0,00	0,00	0,00	0,00	0,00	0,00	0,00	0,00
Servizio 6 - Altri servizi produttivi	0,00	0,00	0,00	0,00	0,00	0,00	0,00	0,00	0,00	0,00	0,00
Totale.....	0,00	0,00	0,00	0,00	0,00	0,00	0,00	0,00	0,00	0,00	0,00
TOTALI.....	932.555,00	56.000,00	0,00	0,00	195.200,00	92.000,00	130.933,00	0,00	0,00	0,00	1.406.688,00

RIEPILOGO GENERALE DELLE SPESE - ESERCIZIO 2012
TITOLO 3 - Spese per rimborso di prestiti

COMUNE VIMERCATE



INTERVENTI CORRENTI	Rimborso per anticipazioni di cassa	Rimborso di finanziamenti a breve termine	Rimborso di quota capitale di mutui e prestiti	Rimborso di prestiti obbligazionari	Rimborso di quota capitale di debiti pluriennali	Totale
FUNZIONI E SERVIZI						
1	2	3	4	5	6	7
Funzione 1 - Funzioni generali di amministrazione, di gestione e di controllo						
Servizio 3 - Gestione economica, finanziaria, programmazione,	1.500.000,00	0,00	1.091.022,00	0,00	0,00	2.591.022,00
Totale.....	1.500.000,00	0,00	1.091.022,00	0,00	0,00	2.591.022,00
TOTALI.....	1.500.000,00	0,00	1.091.022,00	0,00	0,00	2.591.022,00



QUADRO GENERALE RIASSUNTIVO - ESERCIZIO 2012

ENTRATE	Competenza	SPESA	Competenza
1	2	3	4
TITOLO 1 - Entrate tributarie	16.382.602,00	TITOLO 1 - Spese correnti	19.976.854,00
TITOLO 2 - Entrate derivanti da contributi e trasferimenti correnti dello Stato, della regione e di altri enti pubblici anche in rapporto all'esercizio di funzioni delegate dalla regione	1.339.172,00	TITOLO 2 - Spese in conto capitale	1.406.688,00
TITOLO 3 - Entrate extratributarie	3.444.562,00		
TITOLO 4 - Entrate derivanti da alienazioni, da trasferimenti di capitale e da riscossioni di crediti	1.308.228,00		
Totale entrate finali.....	22.474.564,00	Totale spese finali	21.383.542,00
TITOLO 5 - Entrate derivanti da accensioni di prestiti	1.500.000,00	TITOLO 3 - Spese per rimborso di prestiti	2.591.022,00
TITOLO 6 - Entrate da servizi per conto di terzi	3.001.500,00	TITOLO 4 - Spese per servizi per conto di terzi	3.001.500,00
Totale	26.976.064,00	Totale	26.976.064,00
Avanzo di amministrazione	0,00	Disavanzo di amministrazione	0,00
TOTALE COMPLESSIVO ENTRATE	26.976.064,00	TOTALE COMPLESSIVO SPESE	26.976.064,00



RISULTATI DIFFERENZIALI - 2012

RISULTATI DIFFERENZIALI	Competenza	NOTE SUGLI EQUILIBRI	Competenza
1	2	3	4
A) Equilibrio economico finanziario		*La differenza di ..98.460,00..... è finanziata con	
Entrate titolo I - II - III (+)	21.166.336,00	1) quote di oneri di urbanizzazione (0,00 %)	0,00
Spese correnti (-)	19.976.854,00	2) mutuo per debiti fuori bilancio	0,00
Differenza.....	1.189.482,00	3) avanzo di amministrazione per debiti fuori bilancio	0,00
Quote di capitale amm.to dei mutui (-)	1.091.022,00	4) avanzo di amministrazione per il finanziamento delle spese correnti (art.187 decreto legislativo 18/08/2000 n. 267)	0,00
Differenza*.....	98.460,00		
B) Equilibrio finale			
(av. + titoli I + II + III + IV) (+)	22.474.564,00		
Spese finali (disav. + titoli I + II) (-)	21.383.542,00		
Saldo netto da			
Finanziare (-)			
Impiegare (+)	1.091.022,00		

ESERCIZIO FINANZIARIO 2012 - Bilancio Pluriennale 2012-2014
EQUILIBRI DI BILANCIO.
Annualità 2012

S P E S E		E N T R A T E						
TITOLI 1	IMPORTO 2	TITOLO I, II, III 3	TITOLO IV 4	TITOLO V 5	TITOLO VI 6	AVANZO DI AMM.NE 7	TOTALE ENTRATE 8	DIFFERENZA (COLONNA 2-8)
TITOLO I								
Spese correnti	19.976.854,00	19.976.854,00					19.976.854,00	-
TITOLO II								
Spese in conto capitale	1.406.688,00	98.460,00	1.308.228,00				1.406.688,00	-
TITOLO III								
Rimborso prestiti	2.591.022,00	1.091.022,00		1.500.000,00			2.591.022,00	-
TITOLO IV								
Spese per servizi conto terzi	3.001.500,00				3.001.500,00		3.001.500,00	-
Totale spese	26.976.064,00	21.166.336,00	1.308.228,00	1.500.000,00	3.001.500,00		26.976.064,00	-

ESERCIZIO FINANZIARIO 2012 - Bilancio Pluriennale 2012-2014
EQUILIBRI DI BILANCIO.
Annualità 2013

S P E S E		E N T R A T E						
TITOLI 1	IMPORTO 2	TITOLO I, II, III 3	TITOLO IV 4	TITOLO V 5	TITOLO VI 6	AVANZO DI AMM.NE 7	TOTALE ENTRATE 8	DIFFERENZA (COLONNA 2-8)
TITOLO I								
Spese correnti	19.820.279,00	19.820.279,00					19.820.279,00	-
TITOLO II								
Spese in conto capitale	4.557.235,00	64.033,00	4.493.202,00				4.557.235,00	-
TITOLO III								
Rimborso prestiti	2.509.956,00	1.009.956,00		1.500.000,00			2.509.956,00	-
TITOLO IV								
Spese per servizi conto terzi	3.001.500,00				3.001.500,00		3.001.500,00	-
Totale spese	29.888.970,00	20.894.268,00	4.493.202,00	1.500.000,00	3.001.500,00		29.888.970,00	-

ESERCIZIO FINANZIARIO 2012 - Bilancio Pluriennale 2012-2014
EQUILIBRI DI BILANCIO.
Annualità 2014

S P E S E		E N T R A T E						
TITOLI	IMPORTO	TITOLO I, II, III	TITOLO IV	TITOLO V	TITOLO VI	AVANZO DI AMM.NE	TOTALE ENTRATE	DIFFERENZA
1	2	3	4	5	6	7	8	(COLONNA 2-8)
TITOLO I								
Spese correnti	19.767.323,00	19.767.323,00					19.767.323,00	-
TITOLO II								
Spese in conto capitale	8.222.072,00	64.033,00	8.158.039,00				8.222.072,00	-
TITOLO III								
Rimborso prestiti	2.542.312,00	1.042.312,00		1.500.000,00			2.542.312,00	-
TITOLO IV								
Spese per servizi conto terzi	3.001.500,00				3.001.500,00		3.001.500,00	-
Totale spese	33.533.207,00	20.873.668,00	8.158.039,00	1.500.000,00	3.001.500,00		33.533.207,00	-

PARAMETRI DI DEFICITARIETA' STRUTTURALE - D.M. 24 SETTEMBRE 2009

1) Valore negativo del risultato contabile di gestione superiore in termini di valore assoluto al 5 per cento rispetto alle entrate correnti (a tali fini al risultato contabile si aggiunge l'avanzo di amministrazione utilizzato per le spese di investimento)	NO
2) Volume dei residui attivi di nuova formazione provenienti dalla gestione di competenza e relative ai titoli I e III, con l'esclusione dell'addizionale Irpef, superiori al 42 per cento dei valori di accertamento delle entrate dei medesimi titoli I e III esclusi i valori dell'addizionale Irpef	NO
3) Ammontare dei residui attivi di cui al titolo I e al titolo III superiore al 65 per cento (provenienti dalla gestione dei residui attivi) rapportata agli accertamenti della gestione di competenza delle entrate dei medesimi titoli I e III;	NO
4) Volume dei residui passivi complessivi provenienti dal titolo I superiore al 40 per cento degli impegni della medesima spesa corrente;	NO
5) Esistenza di procedimenti di esecuzione forzata superiore allo 0,5 per cento delle spese correnti;	NO
6) volume complessivo delle spese di personale a vario titolo rapportato al volume complessivo delle entrate correnti desumibili dai titoli I, II e III superiore al 40 per cento per i comuni inferiori a 5.000 abitanti, superiore al 39 per cento per i comuni da 5.000 a 29.999 abitanti e superiore al 38 per cento per i comuni oltre i 29.999 abitanti (al netto dei contributi regionali nonché di altri enti pubblici finalizzati a finanziare spese di personale);	NO
7) Consistenza dei debiti di finanziamento non assistiti da contribuzioni superiore al 150 per cento rispetto alle entrate correnti per gli enti che presentano un risultato contabile di gestione positivo e superiore al 120 per cento per gli enti che presentano un risultato contabile di gestione negativo (fermo restando il rispetto del limite di indebitamento di cui all'articolo 204 del tuel);	NO
8) Consistenza dei debiti fuori bilancio formati nel corso dell'esercizio superiore all'1 per cento rispetto ai valori di accertamento delle entrate correnti (l'indice si considera negativo ove tale soglia venga superata in tutti gli ultimi tre anni);	NO
9) Eventuale esistenza al 31 dicembre di anticipazioni di tesoreria non rimborsate superiori al 5 per cento rispetto alle entrate correnti;	NO
10) Ripiano squilibri in sede di provvedimento di salvaguardia di cui all'art. 193 del tuel riferito allo stesso esercizio con misure di alienazione di beni patrimoniali e/o avanzo di amministrazione superiore al 5% dei valori della spesa corrente.	NO

QUADRO RIEPILOGATIVO DEI PROVENTI PER CONCESSIONI EDILIZIE

	ANNO 2012	ANNO 2013	ANNO 2014
FONDO AREE VERDI	0,00	14.550,00	135.265,00
IMPRONTA AMBIENTALE	40.000,00	19.880,00	357.550,00
PROVENTI CONCESSIONI EDILIZIE	252.000,00	2.496.695,00	2.469.217,00
MONETIZZAZIONE AREE	56.000,00	58.649,00	222.579,00
SANZIONI AMMINISTRATIVE EDILIZIE	10.000,00	5.000,00	5.000,00
TOTALE PROVENTI PER CONCESSIONI EDILIZIE	358.000,00	2.594.774,00	3.189.611,00

MODALITA' DI FINANZIAMENTO DEGLI INVESTIMENTI ANNO 2012

CAPITOLO	DESCRIZIONE	STANZIAMENTO	ENTRATE	SANZIONI	PROVENTI	ALIENAZIONI	PROVENTI	IMPRONTA	MONETIZZAZ.	PROVENTI	CONTRIBUTI	CONTRIBUTI	TOTALE
			CORRENTI	COD.STRADA	VENDITA AREE	CONCESS.EDIL.	AMBIENTALE	AREE	CIMITERIALI	DA PRIVATI		FINANZIAMENTO	
18060	ATTREZZATURE E PROGRAMMI INFORMATICI	70.000,00				70.000,00							70.000,00
18061	PROG.INFORMAT.-ATTREZZATURE RETE	20.000,00				20.000,00							20.000,00
18062	SPAZIO CITTA'-ACQUISTO MOBILI E ATTREZZATURE	10.000,00				10.000,00							10.000,00
18063	PERSONALE-ACQUISTO ATTREZZATURE	2.000,00				2.000,00							2.000,00
18064	ACQUISTO ATTREZZATURE-UFFICI	5.000,00				5.000,00							5.000,00
18214	EDIFICI COM.LI-PROG.RIQUALIFICAZIONE ENERGETICA	10.000,00									10.000,00		10.000,00
18226	CASE COM.LI-INTERV.MANUTENZ.STRAORDINARIA	30.000,00				30.000,00							30.000,00
18301	GESTIONE TERRITORIO-SPESE TECNICHE	30.000,00				30.000,00							30.000,00
18400	FONDO 8% SERVIZI RELIGIOSI-L.R.20/92	12.333,00					12.333,00						12.333,00
18439	MODERAZIONE DEL TRAFFICO-INTERV.STRAORDINARI	30.000,00					16.240,00					13.760,00	30.000,00
18440	POLIZIA MUN.-ACQUISTO ATTREZZATURE	31.200,00		31.200,00									31.200,00
18450	POLIZIA MUN.-ACQUISTO VEICOLI	1.000,00		1.000,00									1.000,00
18560	SCUOLE MATERNE-INTERVENTI STRAORDINARI	60.000,00								60.000,00			60.000,00
18640	SCUOLE ELEMENTARI-INTERVENTI STRAORDINARI	190.000,00				155.000,00				35.000,00			190.000,00
18890	SCUOLE ELEMENTARI-SPESE TECNICHE	5.000,00				5.000,00							5.000,00
18950	BIBLIOTECHE-INTERVENTI STRAORDINARI	70.000,00					70.000,00						70.000,00
18980	BIBLIOTECHE-ACQUISTO MOBILI E ATTREZZATURE	10.000,00				10.000,00							10.000,00
19000	SIST.BIBL.-ACQUISTO MOBILI E ATTREZZATURE	2.500,00	2.500,00										2.500,00
19040	SIST.BIBL.-ACQUISTO HARDWARE BIBLIOTECHE	30.000,00	30.000,00										30.000,00
19160	ACQUISTO ATTREZZATURE SPORTIVE	3.000,00				3.000,00							3.000,00
19200	CAMPI CALCIO-TRASFERIMENTO	10.000,00				10.000,00							10.000,00
19320	VIE PIAZZE PARCHEGGI-INTERVENTI STRAORDINARI	192.555,00				168.300,00	10.827,00					13.428,00	192.555,00
19321	STRADE PIAZZE PARCHEGGI-ELIM.BARR.ARCH. L.R. 6/89	27.000,00					27.000,00						27.000,00
19480	MANUTENZIONE STRADE-ACQUISTO ATTREZZATURE	10.000,00				10.000,00							10.000,00
19490	VIE PIAZZE E PARCHEGGI-SPESE TECNICHE	5.000,00				5.000,00							5.000,00
19500	POTENZIAMENTO IMP.ILLUMINAZIONE PUBBLICA	60.000,00				35.000,00				25.000,00			60.000,00
19600	ACQUISIZIONE AREE	56.000,00							56.000,00				56.000,00
19628	S.U.T.-ACQUISTO MOBILI E ATTREZZATURE	500,00				500,00							500,00
19643	PIANIFICAZIONE-SPESE TECNICHE	5.000,00									5.000,00		5.000,00
19645	SIST. INFORM. TERRIT. - SPESE TECNICHE	30.000,00			16.000,00	14.000,00							30.000,00
19680	RIMBORSO ONERI DI URBANIZZAZIONE	43.600,00					43.600,00						43.600,00
19914	VIGILI DEL FUOCO VOLONTARI-CONTRIBUTI	2.000,00					2.000,00						2.000,00
20280	PARCHI GIARDINI AREE VERDI-SISTEMAZIONE	130.000,00				10.000,00	80.000,00	40.000,00					130.000,00
20315	PLIS CAVALLERA-INTERV.VALORIZ.TERRIT.-CONTR.PROV.	18.000,00										18.000,00	18.000,00
20385	PLIS CAVALLERA-SPESE TECNICHE-CONTR.PROV.	2.000,00										2.000,00	2.000,00
20484	FONDAZIONE LE DUE ROSE-TRASFERIMENTI	33.000,00				33.000,00							33.000,00
20580	CIMITERI-INTERVENTI STRAORDINARI	155.000,00								155.000,00			155.000,00
20590	CIMITERI-SPESE TECNICHE	5.000,00								5.000,00			5.000,00
	TOTALE	1.406.688,00	32.500,00	32.200,00	16.000,00	625.800,00	262.000,00	40.000,00	56.000,00	280.000,00	15.000,00	47.188,00	1.406.688,00

MODALITA' DI FINANZIAMENTO - INVESTIMENTI - ANNO 2012

CAPITOLO	DESCRIZIONE	STANZIAMENTO	PROVENTI	ALIENAZIONI	PROVENTI	IMPRONTA	MONETIZZAZ.	PROVENTI	CONTRIBUTI	CONTRIBUTI	TOTALE
			VENDITA AREE		CONCESS.EDIL.	AMBIENTALE	AREE	CIMITERIALI	DA PRIVATI		FINANZIAMENTO
18214	EDIFICI COM.LI-PROG.RIQUALIFICAZIONE ENERGETICA	10.000,00							10.000,00		10.000,00
18226	CASE COM.LI-INTERV.MANUTENZ.STRAORDINARIA	30.000,00		30.000,00							30.000,00
18301	GESTIONE TERRITORIO-SPESE TECNICHE	30.000,00		30.000,00							30.000,00
18400	FONDO 8% SERVIZI RELIGIOSI-L.R.20/92	12.333,00			12.333,00						12.333,00
18439	MODERAZIONE DEL TRAFFICO-INTERV.STRAORDINARI	30.000,00			16.240,00					13.760,00	30.000,00
18560	SCUOLE MATERNE-INTERVENTI STRAORDINARI	60.000,00						60.000,00			60.000,00
18640	SCUOLE ELEMENTARI-INTERVENTI STRAORDINARI	190.000,00		155.000,00				35.000,00			190.000,00
18890	SCUOLE ELEMENTARI-SPESE TECNICHE	5.000,00		5.000,00							5.000,00
18950	BIBLIOTECHE-INTERVENTI STRAORDINARI	70.000,00			70.000,00						70.000,00
19200	CAMPI CALCIO-TRASFERIMENTO	10.000,00		10.000,00							10.000,00
19320	VIE PIAZZE PARCHEGGI-INTERVENTI STRAORDINARI	192.555,00		168.300,00	10.827,00					13.428,00	192.555,00
19321	STRADE PIAZZE PARCHEGGI-ELIM.BARR.ARCH. L.R. 6/89	27.000,00			27.000,00						27.000,00
19490	VIE PIAZZE E PARCHEGGI-SPESE TECNICHE	5.000,00		5.000,00							5.000,00
19500	POTENZIAMENTO IMP.ILLUMINAZIONE PUBBLICA	60.000,00		35.000,00				25.000,00			60.000,00
19600	ACQUISIZIONE AREE	56.000,00					56.000,00				56.000,00
19643	PIANIFICAZIONE-SPESE TECNICHE	5.000,00							5.000,00		5.000,00
19645	SIST. INFORM. TERRIT. - SPESE TECNICHE	30.000,00	16.000,00	14.000,00							30.000,00
19680	RIMBORSO ONERI DI URBANIZZAZIONE	43.600,00			43.600,00						43.600,00
19914	VIGILI DEL FUOCO VOLONTARI-CONTRIBUTI	2.000,00			2.000,00						2.000,00
20280	PARCHI GIARDINI AREE VERDI-SISTEMAZIONE	130.000,00		10.000,00	80.000,00	40.000,00					130.000,00
20315	PLIS CAVALLERA-INTERV.VALORIZ.TERRIT.-CONTR.PROV.	18.000,00								18.000,00	18.000,00
20385	PLIS CAVALLERA-SPESE TECNICHE-CONTR.PROV.	2.000,00								2.000,00	2.000,00
20484	FONDAZIONE LE DUE ROSE-TRASFERIMENTI	33.000,00		33.000,00							33.000,00
20580	CIMITERI-INTERVENTI STRAORDINARI	155.000,00						155.000,00			155.000,00
20590	CIMITERI-SPESE TECNICHE	5.000,00						5.000,00			5.000,00
	TOTALE	1.211.488,00	16.000,00	495.300,00	262.000,00	40.000,00	56.000,00	280.000,00	15.000,00	47.188,00	1.211.488,00

MODALITA' DI FINANZIAMENTO - ACQUISTI - ANNO 2012

CAPITOLO	DESCRIZIONE	STANZIAMENTO	ENTRATE CORRENTI	SANZIONI COD.STRADA	ALIENAZIONI	TOTALE FINANZIAMENTO
18060	ATTREZZATURE E PROGRAMMI INFORMATICI	70.000,00			70.000,00	70.000,00
18061	PROG.INFORMAT.-ATTREZZATURE RETE	20.000,00			20.000,00	20.000,00
18062	SPAZIO CITTA'-ACQUISTO MOBILI E ATTREZZATURE	10.000,00			10.000,00	10.000,00
18063	PERSONALE-ACQUISTO ATTREZZATURE	2.000,00			2.000,00	2.000,00
18064	ACQUISTO ATTREZZATURE-UFFICI	5.000,00			5.000,00	5.000,00
18440	POLIZIA MUN.-ACQUISTO ATTREZZATURE	31.200,00		31.200,00		31.200,00
18450	POLIZIA MUN.-ACQUISTO VEICOLI	1.000,00		1.000,00		1.000,00
18980	BIBLIOTECHE-ACQUISTO MOBILI E ATTREZZATURE	10.000,00			10.000,00	10.000,00
19000	SIST.BIBL.-ACQUISTO MOBILI E ATTREZZATURE	2.500,00	2.500,00			2.500,00
19040	SIST.BIBL.-ACQUISTO HARDWARE BIBLIOTECHE	30.000,00	30.000,00			30.000,00
19160	ACQUISTO ATTREZZATURE SPORTIVE	3.000,00			3.000,00	3.000,00
19480	MANUTENZIONE STRADE-ACQUISTO ATTREZZATURE	10.000,00			10.000,00	10.000,00
19628	S.U.T.-ACQUISTO MOBILI E ATTREZZATURE	500,00			500,00	500,00
	TOTALE	195.200,00	32.500,00	32.200,00	130.500,00	195.200,00

MODALITA' DI FINANZIAMENTO DEGLI INVESTIMENTI ANNO 2013

CAPITOLO	DESCRIZIONE	STANZIAMENTO	ENTRATE	SANZIONI	PROVENTI	ALIENAZIONI	PROVENTI	IMPRONTA AMB.LE	MONETIZZAZ.	PROVENTI	CONTRIBUTI	CONTRIBUTI	TOTALE
			CORRENTI	COD.STRADA	VENDITA AREE	CONCESS.EDIL.	E F.DO AREE VERDI	AREE	CIMITERIALI	DA PRIVATI	FINANZIAMENTO		
18060	ATTREZZATURE E PROGRAMMI INFORMATICI	10.000,00				10.000,00							10.000,00
18061	PROG.INFORMAT.-ATTREZZATURE RETE	20.000,00				20.000,00							20.000,00
18062	SPAZIO CITTA'-ACQUISTO MOBILI E ATTREZZATURE	10.000,00				10.000,00							10.000,00
18063	PERSONALE-ACQUISTO ATTREZZATURE	2.000,00				2.000,00							2.000,00
18064	ACQUISTO ATTREZZATURE-UFFICI	5.000,00				5.000,00							5.000,00
18160	CASE COMUNALI-INTERVENTI STRAORDINARI	40.000,00					40.000,00						40.000,00
18204	UFF.GEST.TERRITORIO-ACQUISTO ATTREZZATURE	2.000,00				2.000,00							2.000,00
18214	EDIFICI COM.LI-PROG.RIQUALIFICAZIONE ENERGETICA	110.000,00				110.000,00							110.000,00
18226	CASE COM.LI-INTERV.MANUTENZ.STRAORDINARIA	50.000,00					50.000,00						50.000,00
18301	GESTIONE TERRITORIO-SPESE TECNICHE	80.000,00					80.000,00						80.000,00
18400	FONDO 8% SERVIZI RELIGIOSI-L.R.20/92	39.000,00					39.000,00						39.000,00
18439	MODERAZIONE DEL TRAFFICO-INTERV.STRAORDINARI	40.000,00					40.000,00						40.000,00
18440	POLIZIA MUN.-ACQUISTO ATTREZZATURE	35.000,00		30.000,00		5.000,00							35.000,00
18450	POLIZIA MUN.-ACQUISTO VEICOLI	1.500,00		1.500,00									1.500,00
18560	SCUOLE MATERNE-INTERVENTI STRAORDINARI	40.000,00					40.000,00						40.000,00
18640	SCUOLE ELEMENTARI-INTERVENTI STRAORDINARI	305.000,00					305.000,00						305.000,00
18890	SCUOLE ELEMENTARI-SPESE TECNICHE	5.000,00					5.000,00						5.000,00
18980	BIBLIOTECHE-ACQUISTO MOBILI E ATTREZZATURE	8.000,00				8.000,00							8.000,00
19000	SIST.BIBL.-ACQUISTO MOBILI E ATTREZZATURE	2.533,00	2.533,00										2.533,00
19040	SIST.BIBL.-ACQUISTO HARDWARE BIBLIOTECHE	30.000,00	30.000,00										30.000,00
19115	CAMPI CALCIO-INTERVENTI STRAORDINARI	50.000,00					50.000,00						50.000,00
19160	ACQUISTO ATTREZZATURE SPORTIVE	3.000,00				3.000,00							3.000,00
19200	CAMPI CALCIO-TRASFERIMENTO	10.000,00					10.000,00						10.000,00
19201	IMPIANTI SPORTIVI-TRASFERIMENTI	300.000,00					300.000,00						300.000,00
19320	VIE PIAZZE PARCHEGGI-INTERVENTI STRAORDINARI	1.551.500,00				31.500,00	661.572,00			60.000,00	785.000,00	13.428,00	1.551.500,00
19321	STRADE PIAZZE PARCHEGGI-ELIM.BARR.ARCH. L.R. 6/89	251.953,00					251.953,00						251.953,00
19450	PISTE CICLABILI-REALIZZAZIONE	150.000,00					150.000,00						150.000,00
19480	MANUTENZIONE STRADE-ACQUISTO ATTREZZATURE	10.000,00				10.000,00							10.000,00
19490	VIE PIAZZE E PARCHEGGI-SPESE TECNICHE	35.000,00					20.000,00				15.000,00		35.000,00
19500	POTENZIAMENTO IMP.ILLUMINAZIONE PUBBLICA	150.000,00					150.000,00						150.000,00
19505	ILLUMINAZIONE PUBBLICA-ACQUISTO ATTREZZATURE	10.000,00				10.000,00							10.000,00
19600	ACQUISIZIONE AREE	58.649,00							58.649,00				58.649,00
19628	S.U.T.-ACQUISTO MOBILI E ATTREZZATURE	500,00				500,00							500,00
19643	PIANIFICAZIONE-SPESE TECNICHE	5.000,00			5.000,00								5.000,00
19645	SIST. INFORM. TERRIT. - SPESE TECNICHE	15.500,00				15.500,00							15.500,00
19653	PATRIMONIO-NCARICHI PROFESSIONALI	27.600,00				27.600,00							27.600,00
19677	SOSTEGNO ALLE POLITICHE DELLA CASA	400.000,00									400.000,00		400.000,00
19680	RIMBORSO ONERI DI URBANIZZAZIONE	5.000,00					5.000,00						5.000,00
19914	VIGILI DEL FUOCO VOLONTARI-CONTRIBUTI	2.500,00					2.500,00						2.500,00
20280	PARCHI GIARDINI AREE VERDI-SISTEMAZIONE	245.000,00					210.570,00	34.430,00					245.000,00
20281	CITTA' DEI BAMBINI-AREE VERDI-SISTEMAZIONE	47.000,00					47.000,00						47.000,00
20340	UFF.ECOLOGIA-ACQUISTI	8.000,00				8.000,00							8.000,00
20394	CITTA' DEI BAMBINI-AREE VERDI-SPESE TECNICHE	3.000,00					3.000,00						3.000,00
20395	PARCHI GIARDINI AREE VERDI-SPESE TECNICHE	5.000,00					5.000,00						5.000,00
20400	FONDI ROTATIVI ENERGETICI	125.000,00				88.900,00	36.100,00						125.000,00
20484	FONDAZIONE LE DUE ROSE-TRASFERIMENTI	33.000,00				33.000,00							33.000,00
20580	CIMITERI-INTERVENTI STRAORDINARI	215.000,00								215.000,00			215.000,00
20590	CIMITERI-SPESE TECNICHE	5.000,00								5.000,00			5.000,00
	TOTALE	4.557.235,00	32.533,00	31.500,00	5.000,00	400.000,00	2.501.695,00	34.430,00	58.649,00	280.000,00	1.200.000,00	13.428,00	4.557.235,00

MODALITA' DI FINANZIAMENTO - INVESTIMENTI - ANNO 2013

CAPITOLO	DESCRIZIONE	STANZIAMENTO	PROVENTI	ALIENAZIONI	PROVENTI	IMPRONTA AMB.LE E F.DO AREE VERDI	MONETIZZAZ.	PROVENTI	CONTRIBUTI	CONTRIBUTI	TOTALE
			VENDETTA AREE		CONCESS.EDIL.		AREE	CIMITERIALI	DA PRIVATI		FINANZIAMENTO
18160	CASE COMUNALI-INTERVENTI STRAORDINARI	40.000,00			40.000,00						40.000,00
18214	EDIFICI COM.LI-PROG.RIQUALIFICAZIONE ENERGETICA	110.000,00		110.000,00							110.000,00
18226	CASE COM.LI-INTERV.MANUTENZ.STRAORDINARIA	50.000,00			50.000,00						50.000,00
18301	GESTIONE TERRITORIO-SPESE TECNICHE	80.000,00			80.000,00						80.000,00
18400	FONDO 8% SERVIZI RELIGIOSI-L.R.20/92	39.000,00			39.000,00						39.000,00
18439	MODERAZIONE DEL TRAFFICO-INTERV.STRAORDINARI	40.000,00			40.000,00						40.000,00
18560	SCUOLE MATERNE-INTERVENTI STRAORDINARI	40.000,00			40.000,00						40.000,00
18640	SCUOLE ELEMENTARI-INTERVENTI STRAORDINARI	305.000,00			305.000,00						305.000,00
18890	SCUOLE ELEMENTARI-SPESE TECNICHE	5.000,00			5.000,00						5.000,00
19115	CAMPI CALCIO-INTERVENTI STRAORDINARI	50.000,00			50.000,00						50.000,00
19200	CAMPI CALCIO-TRASFERIMENTO	10.000,00			10.000,00						10.000,00
19201	IMPIANTI SPORTIVI-TRASFERIMENTI	300.000,00			300.000,00						300.000,00
19320	VIE PIAZZE PARCHEGGI-INTERVENTI STRAORDINARI	1.551.500,00		31.500,00	661.572,00			60.000,00	785.000,00	13.428,00	1.551.500,00
19321	STRADE PIAZZE PARCHEGGI-ELIM.BARR.ARCH. L.R. 6/89	251.953,00			251.953,00						251.953,00
19450	PISTE CICLABILI-REALIZZAZIONE	150.000,00			150.000,00						150.000,00
19490	VIE PIAZZE E PARCHEGGI-SPESE TECNICHE	35.000,00			20.000,00				15.000,00		35.000,00
19500	POTENZIAMENTO IMP.ILLUMINAZIONE PUBBLICA	150.000,00			150.000,00						150.000,00
19600	ACQUISIZIONE AREE	58.649,00					58.649,00				58.649,00
19643	PIANIFICAZIONE-SPESE TECNICHE	5.000,00	5.000,00								5.000,00
19645	SIST. INFORM. TERRIT. - SPESE TECNICHE	15.500,00		15.500,00							15.500,00
19653	PATRIMONIO-INCARICHI PROFESSIONALI	27.600,00		27.600,00							27.600,00
19677	SOSTEGNO ALLE POLITICHE DELLA CASA	400.000,00							400.000,00		400.000,00
19680	RIMBORSO ONERI DI URBANIZZAZIONE	5.000,00			5.000,00						5.000,00
19914	VIGILI DEL FUOCO VOLONTARI-CONTRIBUTI	2.500,00			2.500,00						2.500,00
20280	PARCHI GIARDINI AREE VERDI-SISTEMAZIONE	245.000,00			210.570,00	34.430,00					245.000,00
20281	CITTA' DEI BAMBINI-AREE VERDI-SISTEMAZIONE	47.000,00			47.000,00						47.000,00
20394	CITTA' DEI BAMBINI-AREE VERDI-SPESE TECNICHE	3.000,00			3.000,00						3.000,00
20395	PARCHI GIARDINI AREE VERDI-SPESE TECNICHE	5.000,00			5.000,00						5.000,00
20400	FONDI ROTATIVI ENERGETICI	125.000,00		88.900,00	36.100,00						125.000,00
20484	FONDAZIONE LE DUE ROSE-TRASFERIMENTI	33.000,00		33.000,00							33.000,00
20580	CIMITERI-INTERVENTI STRAORDINARI	215.000,00						215.000,00			215.000,00
20590	CIMITERI-SPESE TECNICHE	5.000,00						5.000,00			5.000,00
	TOTALE	4.399.702,00	5.000,00	306.500,00	2.501.695,00	34.430,00	58.649,00	280.000,00	1.200.000,00	13.428,00	4.399.702,00

MODALITA' DI FINANZIAMENTO - ACQUISTI - ANNO 2013

CAPITOLO	DESCRIZIONE	STANZIAMENTO	ENTRATE	SANZIONI	ALIENAZIONI	TOTALE
			CORRENTI	COD.STRADA		FINANZIAMENTO
18060	ATTREZZATURE E PROGRAMMI INFORMATICI	10.000,00			10.000,00	10.000,00
18061	PROG.INFORMAT.-ATTREZZATURE RETE	20.000,00			20.000,00	20.000,00
18062	SPAZIO CITTA'-ACQUISTO MOBILI E ATTREZZATURE	10.000,00			10.000,00	10.000,00
18063	PERSONALE-ACQUISTO ATTREZZATURE	2.000,00			2.000,00	2.000,00
18064	ACQUISTO ATTREZZATURE-UFFICI	5.000,00			5.000,00	5.000,00
18204	UFF.GEST.TERRITORIO-ACQUISTO ATTREZZATURE	2.000,00			2.000,00	2.000,00
18440	POLIZIA MUN.-ACQUISTO ATTREZZATURE	35.000,00		30.000,00	5.000,00	35.000,00
18450	POLIZIA MUN.-ACQUISTO VEICOLI	1.500,00		1.500,00		1.500,00
18980	BIBLIOTECHE-ACQUISTO MOBILI E ATTREZZATURE	8.000,00			8.000,00	8.000,00
19000	SIST.BIBL.-ACQUISTO MOBILI E ATTREZZATURE	2.533,00	2.533,00			2.533,00
19040	SIST.BIBL.-ACQUISTO HARDWARE BIBLIOTECHE	30.000,00	30.000,00			30.000,00
19160	ACQUISTO ATTREZZATURE SPORTIVE	3.000,00			3.000,00	3.000,00
19480	MANUTENZIONE STRADE-ACQUISTO ATTREZZATURE	10.000,00			10.000,00	10.000,00
19505	ILLUMINAZIONE PUBBLICA-ACQUISTO ATTREZZATURE	10.000,00			10.000,00	10.000,00
19628	S.U.T.-ACQUISTO MOBILI E ATTREZZATURE	500,00			500,00	500,00
20340	UFF.ECOLOGIA-ACQUISTI	8.000,00			8.000,00	8.000,00
	TOTALE	157.533,00	32.533,00	31.500,00	93.500,00	157.533,00

MODALITA' DI FINANZIAMENTO DEGLI INVESTIMENTI ANNO 2014

CAPITOLO	DESCRIZIONE	STANZIAMENTO	ENTRATE	SANZIONI	PROV. VEND.AREE E	ALIENAZIONI	PROVENTI	IMPRONTA AMB.LE	MONETIZZAZ.	PROVENTI	CONTRIBUTI	CONTRIBUTI	TOTALE
			CORRENTI	COD.STRADA	DA GEST.PATRIMONIO	CONCESS.EDIL.	E F.DO AREE VERDI	AREE	CIMITERIALI	DA PRIVATI	FINANZIAMENTO		
18060	ATTREZZATURE E PROGRAMMI INFORMATICI	10.000,00				10.000,00							10.000,00
18061	PROG.INFORMAT.-ATTREZZATURE RETE	20.000,00				20.000,00							20.000,00
18062	SPAZIO CITTA'-ACQUISTO MOBILI E ATTREZZATURE	10.000,00				10.000,00							10.000,00
18063	PERSONALE-ACQUISTO ATTREZZATURE	2.000,00				2.000,00							2.000,00
18064	ACQUISTO ATTREZZATURE-UFFICI	5.000,00				5.000,00							5.000,00
18120	UFFICI COMUNALI-INTERVENTI STRAORDINARI	250.000,00					250.000,00						250.000,00
18214	EDIFICI COM.LI-PROG.RIQUALIFICAZIONE ENERGETICA	10.000,00			10.000,00								10.000,00
18226	CASE COM.LI-INTERV.MANUTENZ.STRAORDINARIA	50.000,00					50.000,00						50.000,00
18301	GESTIONE TERRITORIO-SPESE TECNICHE	80.000,00					80.000,00						80.000,00
18400	FONDO 8% SERVIZI RELIGIOSI-L. R. 20/92	39.000,00					39.000,00						39.000,00
18439	MODERAZIONE DEL TRAFFICO-INTERV.STRAORDINARI	84.460,00				31.500,00	52.960,00						84.460,00
18440	POLIZIA MUN.-ACQUISTO ATTREZZATURE	35.000,00		30.000,00		5.000,00							35.000,00
18450	POLIZIA MUN.-ACQUISTO VEICOLI	1.500,00		1.500,00									1.500,00
18560	SCUOLE MATERNE-INTERVENTI STRAORDINARI	270.000,00					270.000,00						270.000,00
18630	SCUOLE MATERNE-SPESE TECNICHE	10.000,00					10.000,00						10.000,00
18640	SCUOLE ELEMENTARI-INTERVENTI STRAORDINARI	100.000,00					100.000,00						100.000,00
18760	SCUOLE MEDIE-INTERVENTI STRAORDINARI	170.000,00					170.000,00						170.000,00
18980	BIBLIOTECHE-ACQUISTO MOBILI E ATTREZZATURE	8.000,00				8.000,00							8.000,00
19000	SIST.BIBL.-ACQUISTO MOBILI E ATTREZZATURE	2.533,00	2.533,00										2.533,00
19040	SIST.BIBL.-ACQUISTO HARDWARE BIBLIOTECHE	30.000,00	30.000,00										30.000,00
19120	CENTRO SPORTIVO-INTERVENTI STRAORDINARI	2.750.000,00									2.750.000,00		2.750.000,00
19160	ACQUISTO ATTREZZATURE SPORTIVE	3.000,00				3.000,00							3.000,00
19196	CENTRO SPORTIVO-SPESE TECNICHE	270.000,00									270.000,00		270.000,00
19200	CAMPI CALCIO-TRASFERIMENTO	10.000,00					10.000,00						10.000,00
19201	IMPIANTI SPORTIVI-TRASFERIMENTI	300.000,00				275.000,00	25.000,00						300.000,00
19320	VIE PIAZZE PARCHEGGI-INTERVENTI STRAORDINARI	1.693.048,00					519.620,00				1.160.000,00	13.428,00	1.693.048,00
19321	STRADE PIAZZE PARCHEGGI-ELIM.BARR.ARCH. L.R. 6/89	251.952,00					251.952,00						251.952,00
19450	PISTE CICLABILI-REALIZZAZIONE	250.000,00					250.000,00						250.000,00
19480	MANUTENZIONE STRADE-ACQUISTO ATTREZZATURE	10.000,00				10.000,00							10.000,00
19490	VIE PIAZZE E PARCHEGGI-SPESE TECNICHE	65.000,00					15.000,00				50.000,00		65.000,00
19500	POTENZIAMENTO IMP.ILLUMINAZIONE PUBBLICA	150.000,00					150.000,00						150.000,00
19505	ILLUMINAZIONE PUBBLICA-ACQUISTO ATTREZZATURE	3.000,00				3.000,00							3.000,00
19600	ACQUISIZIONE AREE	222.579,00							222.579,00				222.579,00
19628	S.U.T.-ACQUISTO MOBILI E ATTREZZATURE	500,00				500,00							500,00
19643	PIANIFICAZIONE-SPESE TECNICHE	5.000,00			5.000,00								5.000,00
19645	SIST. INFORM. TERRIT. - SPESE TECNICHE	15.500,00			15.500,00								15.500,00
19680	RIMBORSO ONERI DI URBANIZZAZIONE	5.000,00					5.000,00						5.000,00
19914	VIGILI DEL FUOCO VOLONTARI-CONTRIBUTI	3.000,00					3.000,00						3.000,00
20280	PARCHI GIARDINI AREE VERDI-SISTEMAZIONE	550.000,00					80.000,00	470.000,00					550.000,00
20281	CITTA' DEI BAMBINI-AREE VERDI-SISTEMAZIONE	47.000,00					47.000,00						47.000,00
20340	UFF.ECOLOGIA-ACQUISTI	8.000,00				8.000,00							8.000,00
20394	CITTA' DEI BAMBINI-AREE VERDI-SPESE TECNICHE	3.000,00					3.000,00						3.000,00
20395	PARCHI GIARDINI AREE VERDI-SPESE TECNICHE	30.000,00					7.185,00	22.815,00					30.000,00
20400	FONDI ROTATIVI ENERGETICI	100.000,00			14.500,00		85.500,00						100.000,00
20580	CIMITERI-INTERVENTI STRAORDINARI	270.000,00								270.000,00			270.000,00
20585	UFF.CIMITERI-ACQUISTO AUTOMEZZI E ATTREZZATURE	9.000,00				9.000,00							9.000,00
20590	CIMITERI-SPESE TECNICHE	10.000,00								10.000,00			10.000,00
	TOTALE	8.222.072,00	32.533,00	31.500,00	45.000,00	400.000,00	2.474.217,00	492.815,00	222.579,00	280.000,00	4.230.000,00	13.428,00	8.222.072,00

MODALITA' DI FINANZIAMENTO - INVESTIMENTI - ANNO 2014

CAPITOLO	DESCRIZIONE	STANZIAMENTO	PROV. VEND.AREE E	ALIENAZIONI	PROVENTI	IMPRONTA AMB.LE E F.DO AREE VERDI	MONETIZZAZ.	PROVENTI	CONTRIBUTI	CONTRIBUTI	TOTALE
			DA GEST.PATRIMONIO		CONCESS.EDIL.		AREE	CIMITERIALI	DA PRIVATI	FINANZIAMENTO	
18120	UFFICI COMUNALI-INTERVENTI STRAORDINARI	250.000,00			250.000,00						250.000,00
18214	EDIFICI COM.LI-PROG.RIQUALIFICAZIONE ENERGETICA	10.000,00	10.000,00								10.000,00
18226	CASE COM.LI-INTERV.MANUTENZ.STRAORDINARIA	50.000,00			50.000,00						50.000,00
18301	GESTIONE TERRITORIO-SPESE TECNICHE	80.000,00			80.000,00						80.000,00
18400	FONDO 8% SERVIZI RELIGIOSI-L.R.20/92	39.000,00			39.000,00						39.000,00
18439	MODERAZIONE DEL TRAFFICO-INTERV.STRAORDINARI	84.460,00		31.500,00	52.960,00						84.460,00
18560	SCUOLE MATERNE-INTERVENTI STRAORDINARI	270.000,00			270.000,00						270.000,00
18630	SCUOLE MATERNE-SPESE TECNICHE	10.000,00			10.000,00						10.000,00
18640	SCUOLE ELEMENTARI-INTERVENTI STRAORDINARI	100.000,00			100.000,00						100.000,00
18760	SCUOLE MEDIE-INTERVENTI STRAORDINARI	170.000,00			170.000,00						170.000,00
19120	CENTRO SPORTIVO-INTERVENTI STRAORDINARI	2.750.000,00							2.750.000,00		2.750.000,00
19196	CENTRO SPORTIVO-SPESE TECNICHE	270.000,00							270.000,00		270.000,00
19200	CAMPI CALCIO-TRASFERIMENTO	10.000,00			10.000,00						10.000,00
19201	IMPIANTI SPORTIVI-TRASFERIMENTI	300.000,00		275.000,00	25.000,00						300.000,00
19320	VIE PIAZZE PARCHEGGI-INTERVENTI STRAORDINARI	1.693.048,00			519.620,00				1.160.000,00	13.428,00	1.693.048,00
19321	STRADE PIAZZE PARCHEGGI-ELIM.BARR.ARCH. L.R. 6/89	251.952,00			251.952,00						251.952,00
19450	PISTE CICLABILI-REALIZZAZIONE	250.000,00			250.000,00						250.000,00
19490	VIE PIAZZE E PARCHEGGI-SPESE TECNICHE	65.000,00			15.000,00				50.000,00		65.000,00
19500	POTENZIAMENTO IMP.ILLUMINAZIONE PUBBLICA	150.000,00			150.000,00						150.000,00
19600	ACQUISIZIONE AREE	222.579,00					222.579,00				222.579,00
19643	PIANIFICAZIONE-SPESE TECNICHE	5.000,00	5.000,00								5.000,00
19645	SIST. INFORM. TERRIT. - SPESE TECNICHE	15.500,00	15.500,00								15.500,00
19680	RIMBORSO ONERI DI URBANIZZAZIONE	5.000,00			5.000,00						5.000,00
19914	VIGILI DEL FUOCO VOLONTARI-CONTRIBUTI	3.000,00			3.000,00						3.000,00
20280	PARCHI GIARDINI AREE VERDI-SISTEMAZIONE	550.000,00			80.000,00	470.000,00					550.000,00
20281	CITTA' DEI BAMBINI-AREE VERDI-SISTEMAZIONE	47.000,00			47.000,00						47.000,00
20394	CITTA' DEI BAMBINI-AREE VERDI-SPESE TECNICHE	3.000,00			3.000,00						3.000,00
20395	PARCHI GIARDINI AREE VERDI-SPESE TECNICHE	30.000,00			7.185,00	22.815,00					30.000,00
20400	FONDI ROTATIVI ENERGETICI	100.000,00	14.500,00		85.500,00						100.000,00
20580	CIMITERI-INTERVENTI STRAORDINARI	270.000,00						270.000,00			270.000,00
20590	CIMITERI-SPESE TECNICHE	10.000,00						10.000,00			10.000,00
	TOTALE	8.064.539,00	45.000,00	306.500,00	2.474.217,00	492.815,00	222.579,00	280.000,00	4.230.000,00	13.428,00	8.064.539,00

MODALITA' DI FINANZIAMENTO DEGLI INVESTIMENTI - ACQUISTI - ANNO 2014

CAPITOLO	DESCRIZIONE	STANZIAMENTO	ENTRATE	SANZIONI	ALIENAZIONI	TOTALE
			CORRENTI	COD.STRADA		FINANZIAMENTO
18060	ATTREZZATURE E PROGRAMMI INFORMATICI	10.000,00			10.000,00	10.000,00
18061	PROG.INFORMAT.-ATTREZZATURE RETE	20.000,00			20.000,00	20.000,00
18062	SPAZIO CITTA'-ACQUISTO MOBILI E ATTREZZATURE	10.000,00			10.000,00	10.000,00
18063	PERSONALE-ACQUISTO ATTREZZATURE	2.000,00			2.000,00	2.000,00
18064	ACQUISTO ATTREZZATURE-UFFICI	5.000,00			5.000,00	5.000,00
18440	POLIZIA MUN.-ACQUISTO ATTREZZATURE	35.000,00		30.000,00	5.000,00	35.000,00
18450	POLIZIA MUN.-ACQUISTO VEICOLI	1.500,00		1.500,00		1.500,00
18980	BIBLIOTECHE-ACQUISTO MOBILI E ATTREZZATURE	8.000,00			8.000,00	8.000,00
19000	SIST.BIBL.-ACQUISTO MOBILI E ATTREZZATURE	2.533,00	2.533,00			2.533,00
19040	SIST.BIBL.-ACQUISTO HARDWARE BIBLIOTECHE	30.000,00	30.000,00			30.000,00
19160	ACQUISTO ATTREZZATURE SPORTIVE	3.000,00			3.000,00	3.000,00
19480	MANUTENZIONE STRADE-ACQUISTO ATTREZZATURE	10.000,00			10.000,00	10.000,00
19505	ILLUMINAZIONE PUBBLICA-ACQUISTO ATTREZZATURE	3.000,00			3.000,00	3.000,00
19628	S.U.T.-ACQUISTO MOBILI E ATTREZZATURE	500,00			500,00	500,00
20340	UFF.ECOLOGIA-ACQUISTI	8.000,00			8.000,00	8.000,00
20585	UFF.CIMITERI-ACQUISTO AUTOMEZZI E ATTREZZATURE	9.000,00			9.000,00	9.000,00
	TOTALE	157.533,00	32.533,00	31.500,00	93.500,00	157.533,00

CAPACITA' D'INDEBITAMENTO

Determinazione ai sensi dell'art. 204 D.gs 267/2000 e dell'art. 8 legge 183/2011

DESCRIZIONE	ANNO 2012		ANNO 2013		ANNO 2014	
	IMP.DELLA POTENZA DI INV.	CAPACITA' D'IMP. X INV.	IMP.DELLA POTENZA DI INV.	CAPACITA' D'IMP. X INV.	IMP.DELLA POTENZA DI INV.	CAPACITA' D'IMP. X INV.
ENTRATE	dati da rendiconto 2010		dati da assestato 2011		dati da previsionale 2012	
Titolo I : Entrate Tributarie	10.485.701,47		14.118.619,74		16.382.602,00	
Titolo II : Contributi e trasferimenti dello Stato, Regione e altri enti pubblici	6.284.148,51		1.871.943,54		1.339.172,00	
Titolo III : Entrate extra-tributarie (escluse poste correttive e compensative)	3.799.209,86		4.130.566,62		3.444.562,00	
TOTALE "A"	20.569.059,84		20.121.129,90		21.166.336,00	
CAPACITA' DI IMPEGNO COMPLESSIVA PER INTERESSI (8%,6% e 4% DEL TOTALE DELLE ENTRATE, RISPETTIVAMENTE PER GLI ANNI 2012, 2013 E 2014 AI SENSI DALL' ART. 204 DEL DLGS 267/2000 COME MODIFICATO DALL'ART. 8 L. 183/2011)		1.645.524,79		1.207.267,79		846.653,44
INTERESSI MUTUI IN AMMORTAMENTO AL 1.1 DI CIASCUN ANNO (al netto degli oneri di ammortamento)		308.132,00		245.131,60		183.650,91
CAPACITA' DI IMPEGNO PER INTERESSI DISPONIBILE AL 1.1 DI CIASCUN ANNO		1.337.392,79		962.136,19		663.002,53
RICORSO ANNUALE AL CREDITO PER INVESTIMENTI E ALTRE SPESE:						
a) MUTUI CASSA DD.PP.	-	-	-	-	-	-
b) MUTUI ALTRI ISTITUTI	-	-	-	-	-	-
c) MUTUI TASSO ZERO	-	-	-	-	-	-
TOTALE "B"	-	-	-	-	-	-
CAPACITA' DI IMPEGNO PER INTERESSI RESIDUA A FINE DI CIASCUN ESERCIZIO		1.337.392,79		962.136,19		663.002,53
VOLUME TEORICO DEI MUTUI ULTERIORMENTE CONTRAIBILI A FINE DI CIASCUN ESERCIZIO (TASSO 4,50)	29.719.839,72		21.380.804,31		14.733.389,56	

DETERMINAZIONE TRASFERIMENTI STATALI SU ONERI RELATIVI ALL'AMMORTAMENTO MUTUI

FONDO SVILUPPO INVESTIMENTI			
MUTUI CONTRATTI NEL	2012	2013	2014
1980 E PRECEDENTI	26.289,91	26.289,91	26.289,91
1981	-	-	-
1982	-	-	-
1983	-	-	-
1984	-	-	-
1985	-	-	-
1986	-	-	-
1987	-	-	-
1988	-	-	-
1989	-	-	-
1990	-	-	-
1991	-	-	-
1992	-	-	-
1993	-	-	-
1994	-	-	-
1995	59.288,28	59.288,28	59.288,28
TOTALE	85.578,19	85.578,19	85.578,19
N.B. A partire dai mutui contratti nel 1996, non è più previsto il contributo			

ELENCO MUTUI PER ESERCIZIO ED ENTE MUTUANTE



COMUNE VIMERCATE

ESERCIZIO 2012

ENTE MUTUANTE	10010 - CASSA DEPOSITI E PRESTITI SPA
CREDITORE	50 - CASSA DEPOSITI E PRESTITI SPA

Posizione	Descrizione	Capitale Nominale	Saggio	Anni		Quota Capitale Annuale	Quota Interesse Annuale	Importo Rata Annuale	Importo Debito Residuo Annuale
				Iniziale	Finale				
0044663/00	EDILIZIA COM/AMM. PR.	51.645,69	7,000%	2001	2015	869,88	255,90	1.125,78	2.999,38
0046687/00	RETE FOGNARIA	34.893,56	7,000%	2001	2015	716,02	210,62	926,64	2.468,83
0054594/01	ACQUEDOTTO	8.857,14	7,000%	2007	2015	212,62	62,54	275,16	733,06
0056895/01	STRADE COMUNALI	4.695,60	7,000%	2007	2015	96,36	28,34	124,70	332,18
3056332/10	RETE FOGNARIA	215.139,25	7,000%	2007	2015	8.297,17	2.440,71	10.737,88	28.608,63
3061394/00	SCUOLA ELEMENTARE	284.051,29	7,000%	2001	2015	17.793,49	5.234,15	23.027,64	61.351,96
3114329/38	OPERE IGIENICHE VARIE	165.204,67	7,000%	2007	2015	7.777,12	2.287,72	10.064,84	26.815,50
3138508/01	RETE FOGNARIA	225.173,33	7,000%	2007	2015	9.689,96	2.850,40	12.540,36	33.410,95
3160932/00	RETE FOGNARIA	317.926,61	7,000%	2001	2015	14.966,61	4.402,59	19.369,20	51.604,82
3160932/01	STRADE COMUNALI	109.697,43	7,000%	2001	2015	5.164,08	1.519,06	6.683,14	17.805,73
3160932/02	SCUOLA ELEMENTARE	26.858,03	7,000%	2001	2015	1.264,36	371,92	1.636,28	4.359,50
3197425/00	OPERE VARIE, MISTE	516.456,90	7,000%	2001	2015	27.911,66	8.210,52	36.122,18	96.239,43
3220595/17	RETE FOGNARIA	19.612,65	7,000%	2007	2015	1.059,95	311,81	1.371,76	3.654,73
3220604/37	RETE FOGNARIA	11.102,23	7,000%	2007	2015	600,02	176,50	776,52	2.068,85
3220618/37	RETE FOGNARIA	4.930,24	7,000%	2007	2015	266,45	78,39	344,84	918,75
3220622/17	RETE FOGNARIA	11.369,11	7,000%	2007	2015	614,43	180,75	795,18	2.118,60
3229418/17	RETE FOGNARIA	13.450,78	7,000%	2007	2015	767,24	225,70	992,94	2.645,44
4015955/37	IMPIANTI DI DEPURAZIONE	23.481,74	7,000%	2007	2015	1.339,42	394,00	1.733,42	4.618,26
4015956/37	IMPIANTI DI DEPURAZIONE	10.012,55	7,000%	2007	2015	571,12	168,00	739,12	1.969,20
4015957/37	IMPIANTI DI DEPURAZIONE	36.564,11	7,000%	2007	2015	2.085,63	613,51	2.699,14	7.191,28
4032254/45	IMPIANTO SMALTIMENTO RIFIUTI	34.337,37	7,000%	2007	2015	382,09	112,39	494,48	1.317,44
4046717/37	RETE FOGNARIA	29.859,47	7,000%	2007	2015	1.703,20	501,02	2.204,22	5.872,65
4052169/00	CIMITERO	276.304,44	7,000%	2001	2015	3.074,58	904,42	3.979,00	10.601,16
4054139/00	OPERE VARIE, MISTE	770.008,16	7,000%	2001	2015	44.671,53	13.140,63	57.812,16	154.027,56
4059759/37	IMPIANTI DI DEPURAZIONE	34.494,16	7,000%	2007	2015	2.175,94	640,08	2.816,02	7.502,64
4060533/31	URBANIZZAZIONE ACQUISIZIONE AREE	516.456,90	7,000%	2007	2015	19.281,69	5.671,93	24.953,62	66.483,31
4061606/26	RETE FOGNARIA	2.244,01	7,000%	2007	2015	130,18	38,30	168,48	448,89
4061607/37	IMPIANTI DI DEPURAZIONE	15.750,90	7,000%	2007	2015	913,78	268,80	1.182,58	3.150,69
4061608/37	IMPIANTI DI DEPURAZIONE	4.397,63	7,000%	2007	2015	255,13	75,05	330,18	879,66
4066398/50	IMPIANTO SMALTIMENTO RIFIUTI	84.871,11	7,000%	2007	2015	1.720,51	506,11	2.226,62	5.932,30
4066398/99	IMPIANTO SMALTIMENTO RIFIUTI	4.911,98	7,000%	2007	2015	99,57	29,29	128,86	343,34
4067218/00	RETE FOGNARIA	169.543,28	7,000%	2001	2015	9.835,95	2.893,35	12.729,30	33.914,35
4067218/01	STRADE COMUNALI	88.685,17	7,000%	2001	2015	5.145,01	1.513,47	6.658,48	17.740,03
4068826/00	AUTOMEZZI PUBBLICI	51.129,23	7,000%	2001	2015	1.036,49	304,89	1.341,38	3.573,79
4069623/37	OPERE IGIENICHE VARIE	9.921,13	7,000%	2007	2015	601,79	177,01	778,80	2.074,95
4069626/37	OPERE IGIENICHE VARIE	8.503,98	7,000%	2007	2015	515,83	151,73	667,56	1.778,53

ELENCO MUTUI PER ESERCIZIO ED ENTE MUTUANTE



COMUNE VIMERCATE

ESERCIZIO 2012

ENTE MUTUANTE 10010 - CASSA DEPOSITI E PRESTITI SPA
CREDITORE 50 - CASSA DEPOSITI E PRESTITI SPA

Posizione	Descrizione	Capitale Nominale	Saggio	Anni		Quota Capitale Annuale	Quota Interesse Annuale	Importo Rata Annuale	Importo Debito Residuo Annuale
				Iniziale	Finale				
4069633/37	RETE FOGNARIA	12.148,11	7,000%	2007	2015	736,87	216,75	953,62	2.540,69
4073633/00	SCUOLA MATERNA	90.379,96	7,000%	2001	2015	5.243,34	1.542,38	6.785,72	18.079,01
4074756/00	SCUOLA ELEMENTARE	2.710,82	7,000%	2001	2015	54,95	16,17	71,12	189,46
4074756/01	OPERE STRADALI VARIE	165.137,67	7,000%	2001	2015	3.347,68	984,74	4.332,42	11.542,76
4075513/00	AUTOMEZZI PUBBLICI	28.234,70	7,000%	2001	2015	572,38	168,36	740,74	1.973,49
4075539/00	IMPIANTI SPORTIVI	351.190,69	7,000%	2001	2015	20.374,10	5.993,28	26.367,38	70.249,98
4081349/37	RETE FOGNARIA	15.229,29	7,000%	2007	2015	923,77	271,73	1.195,50	3.185,10
4081351/37	IMPIANTI DI DEPURAZIONE	10.123,59	7,000%	2007	2015	614,08	180,62	794,70	2.117,26
4088215/37	OPERE IGIENICHE VARIE	5.411,95	7,000%	2007	2015	157,87	46,43	204,30	544,31
4097302/00	URBANIZZAZIONE ACQUISIZIONE AREE	43.898,84	7,000%	2001	2015	2.662,78	783,28	3.446,06	9.181,23
4097794/37	RETE FOGNARIA	9.607,65	7,000%	2007	2015	582,77	171,43	754,20	2.009,38
4114224/00	OPERE STRADALI VARIE	180.759,91	7,000%	2001	2015	5.272,89	1.551,07	6.823,96	18.180,91
4117170/00	STRADE COMUNALI	932.721,16	7,000%	2001	2015	27.208,09	8.003,57	35.211,66	93.813,57
4119076/00	OPERE IDRICHE VARIE	122.658,51	7,000%	2001	2015	3.578,02	1.052,52	4.630,54	12.337,10
4119375/37	IMPIANTI DI DEPURAZIONE	2.349,88	7,000%	2007	2015	148,23	43,61	191,84	511,09
4122477/00	OPERE STRADALI VARIE	144.607,93	7,000%	2001	2015	4.218,31	1.240,87	5.459,18	14.544,71
4126496/00	RETE FOGNARIA	669.640,04	7,000%	2001	2015	42.241,82	12.425,92	54.667,74	145.649,97
4126496/01	CIMITERO	125.538,37	7,000%	2001	2015	7.919,14	2.329,50	10.248,64	27.305,21
4126496/02	SCUOLA ELEMENTARE	38.899,48	7,000%	2001	2015	2.453,83	721,83	3.175,66	8.460,84
4128507/00	OPERE VARIE, MISTE	271.139,87	7,000%	2001	2015	7.909,33	2.326,61	10.235,94	27.271,38
4137907/00	OPERE VARIE, MISTE	1.950.277,78	7,000%	2001	2015	123.026,25	36.189,53	159.215,78	424.194,84
4137907/01	OPERE VARIE, MISTE	12.258,43	7,000%	2001	2015	773,28	227,46	1.000,74	2.666,29
4141350/00	IMPIANTI SPORTIVI	77.468,53	7,000%	2001	2015	5.059,13	1.488,21	6.547,34	17.443,88
4143834/00	OPERE VARIE, MISTE	70.398,89	7,000%	2001	2015	2.628,31	773,15	3.401,46	9.062,43
4143834/01	SCUOLA ELEMENTARE	7.069,65	7,000%	2001	2015	263,94	77,64	341,58	910,06
4162674/00	OPERE IDRICHE VARIE	707.545,95	7,000%	2001	2015	46.206,73	13.592,23	59.798,96	159.320,93
4163412/00	CIMITERO	122.387,54	7,000%	2001	2015	5.485,95	1.613,75	7.099,70	18.915,58
4163412/01	SCUOLA ELEMENTARE	6.726,69	7,000%	2001	2015	301,52	88,70	390,22	1.039,60
4164277/00	OPERE STRADALI VARIE	100.709,10	7,000%	2001	2015	4.514,22	1.327,90	5.842,12	15.565,03
4164319/00	OPERE STRADALI VARIE	122.400,29	7,000%	2001	2015	5.486,52	1.613,92	7.100,44	18.917,49
4283416/00	STRADE COMUNALI	326.400,76	7,000%	2001	2016	22.406,90	8.656,64	31.063,54	106.764,65
4283417/00	SCUOLA ELEMENTARE	343.443,84	7,000%	2001	2016	23.576,88	9.108,64	32.685,52	112.339,42
4283418/00	SCUOLA MATERNA	180.759,91	7,000%	2001	2016	12.408,88	4.794,02	17.202,90	59.126,01
4283419/00	RETE IDRICA	162.564,85	7,000%	2001	2016	11.159,82	4.311,46	15.471,28	53.174,49
4283419/01	SCUOLA ELEMENTARE	13.030,49	7,000%	2001	2016	894,52	345,60	1.240,12	4.262,24
4296528/00	OPERE IDRICHE VARIE	38.687,28	7,000%	2001	2016	2.644,40	1.021,62	3.666,02	12.600,05

ELENCO MUTUI PER ESERCIZIO ED ENTE MUTUANTE



COMUNE VIMERCATE

ESERCIZIO 2012

ENTE MUTUANTE	10010 - CASSA DEPOSITI E PRESTITI SPA
CREDITORE	50 - CASSA DEPOSITI E PRESTITI SPA

Posizione	Descrizione	Capitale Nominale	Saggio	Anni		Quota Capitale Annuale	Quota Interesse Annuale	Importo Rata Annuale	Importo Debito Residuo Annuale
				Iniziale	Finale				
4296528/01	SCUOLA ELEMENTARE	24.239,89	7,000%	2001	2016	1.656,88	640,10	2.296,98	7.894,62
4298789/00	OPERE ACCESSORIE SCUOLA	136.378,39	7,000%	2001	2016	9.231,43	3.566,43	12.797,86	43.985,95
4298789/02	SCUOLA ELEMENTARE	22.301,96	7,000%	2001	2016	1.509,62	583,22	2.092,84	7.192,97
4313153/00	IMMOBILE USO PUBBLICO	161.736,00	7,000%	2001	2017	10.242,93	4.968,65	15.211,58	63.254,35
4337547/1	B/ATTREZZ. - UFFICI E SERVIZI	88.830,59	4,850%	1999	2018	5.057,45	1.930,89	6.988,34	36.003,70
4337547/2	B/ATTREZZ. - BIBLIOTECA	36.151,98	4,850%	1999	2018	2.056,84	786,50	2.843,34	14.667,55
4337547/3	B/ATTREZZ. CULTURALI	18.592,45	4,850%	1999	2018	1.057,40	404,68	1.462,08	7.547,54
4337547/4	B/ATTREZZ. - SPORT	9.812,68	4,850%	1999	2018	558,83	213,23	772,06	3.975,50
4337547/5	B/ATTREZZ. - BENI PROT. CIVILE	3.615,20	4,850%	1999	2018	206,35	78,35	284,70	1.459,72
4337547/6	B/ATTREZZ. - BENI PUBBL.AFFISSIONI	1.032,91	4,850%	1999	2018	60,30	21,76	82,06	403,09
4345476/1	EDIL.IMM.USO P. - ARCHIVIO/PROTOCOLLO - ATTREZZ.	25.822,84	4,600%	2000	2019	1.398,03	590,65	1.988,68	11.787,57
4345476/2	EDIL.IMM.USO P. - DEMOGRAFICI - ATTREZZ.	45.448,21	4,600%	2000	2019	2.460,55	1.039,53	3.500,08	20.745,95
4345476/3	EDIL.IMM.USO P. - SC. ELEM./MEDIE/MENSE - ATTREZZ.	13.944,34	4,600%	2000	2019	754,92	318,96	1.073,88	6.365,50
4345476/5	EDIL.IMM.USO P. - ILL.NE PUBBLICA - ATTREZZ.	12.911,42	4,600%	2000	2019	699,01	295,33	994,34	5.893,85
434576/4	EDIL.IMM.USO P. - BIBLIOTECA - ATTREZZ.	20.658,28	4,600%	2000	2019	1.118,41	472,53	1.590,94	9.430,19
4380518/00	IMMOBILE DI INTERESSE STORICO ARTISTICO	1.663.404,38	5,750%	2001	2020	85.889,22	55.142,70	141.031,92	894.282,14
4421627/00	IMMOBILE DI INTERESSE STORICO ARTISTICO	549.176,00	4,850%	2003	2012	67.493,04	2.464,90	69.957,94	0,00
4421628/00	IMMOBILE COMUNALE	94.384,00	4,850%	2003	2012	11.599,64	423,66	12.023,30	0,00
4423393/00	IMPIANTI SPORTIVI	379.206,91	4,600%	2003	2012	46.137,91	1.597,81	47.735,72	0,00
4423395/00	SCUOLA ELEMENTARE	113.620,00	4,600%	2003	2012	13.824,11	478,71	14.302,82	0,00
4444984/00	IMPIANTI SPORTIVI	104.700,00	4,150%	2004	2013	12.005,05	894,05	12.899,10	12.508,43
4446021/00	IMPIANTI SPORTIVI	131.720,00	4,150%	2004	2013	15.103,21	1.124,75	16.227,96	15.736,48
4471528/00	IMMOBILE COMUNALE	848.316,00	3,700%	2006	2015	89.132,40	13.132,14	102.264,54	287.869,40
4472745/00	IMMOBILE COMUNALE	420.000,00	3,730%	2006	2015	44.144,88	6.559,94	50.704,82	142.659,02
4526477/00	TRASFERIMENTI DI CAPITALE	828.228,00	4,004%	2009	2023	46.434,12	27.546,86	73.980,98	653.042,71
Totali :						1.066.496,89	307.529,07	1.374.025,96	4.400.253,04

ELENCO MUTUI PER ESERCIZIO ED ENTE MUTUANTE



COMUNE VIMERCATE

ESERCIZIO 2012

ENTE MUTUANTE	30003 - REGIONE LOMBARDIA C/O OSP.CIV.VIMERCATE
CREDITORE	54 - AZ. OSPEDALIERA DI DESIO E VIMERCATE /REG.LOM.

Posizione	Descrizione	Capitale Nominale	Saggio	Anni		Quota Capitale Annuale	Quota Interesse Annuale	Importo Rata Annuale	Importo Debito Residuo Annuale
				Iniziale	Finale				
109	RICONVERSIONE EDIF.STRUTT.ORNAGO 30 POSTI LETTO	42.341,72	4,850%	1991	2015	2.705,27	564,26	3.269,53	8.928,86
Totali :						2.705,27	564,26	3.269,53	8.928,86

ELENCO MUTUI PER ESERCIZIO ED ENTE MUTUANTE



COMUNE VIMERCATE

ESERCIZIO 2012

ENTE MUTUANTE	50001 - REGIONE LOMBARDIA FRISL
CREDITORE	22 - REGIONE LOMBARDIA FRISL

Posizione	Descrizione	Capitale Nominale	Saggio	Anni		Quota Capitale Annuale	Quota Interesse Annuale	Importo Rata Annuale	Importo Debito Residuo Annuale
				Iniziale	Finale				
122	CONTRIBUTO FRISL-VILLA SOTTOCASA	435.543,27	1,000%	2007	2026	21.777,16	0,00	21.777,16	304.880,24
Totali :						21.777,16	0,00	21.777,16	304.880,24
Totali :						1.090.979,32	308.093,33	1.399.072,65	4.714.062,14

ELENCO MUTUI PER ESERCIZIO ED ENTE MUTUANTE



COMUNE VIMERCATE

ESERCIZIO 2013

ENTE MUTUANTE 10010 - CASSA DEPOSITI E PRESTITI SPA
 CREDITORE 50 - CASSA DEPOSITI E PRESTITI SPA

Posizione	Descrizione	Capitale Nominale	Saggio	Anni		Quota Capitale Annuale	Quota Interesse Annuale	Importo Rata Annuale	Importo Debito Residuo Annuale
				Iniziale	Finale				
0044663/00	EDILIZIA COM/AMM. PR.	51.645,69	7,000%	2001	2015	931,85	193,93	1.125,78	2.067,53
0046687/00	RETE FOGNARIA	34.893,56	7,000%	2001	2015	767,01	159,63	926,64	1.701,82
0054594/01	ACQUEDOTTO	8.857,14	7,000%	2007	2015	227,77	47,39	275,16	505,29
0056895/01	STRADE COMUNALI	4.695,60	7,000%	2007	2015	103,22	21,48	124,70	228,96
3056332/10	RETE FOGNARIA	215.139,25	7,000%	2007	2015	8.888,13	1.849,75	10.737,88	19.720,50
3061394/00	SCUOLA ELEMENTARE	284.051,29	7,000%	2001	2015	19.060,83	3.966,81	23.027,64	42.291,13
3114329/38	OPERE IGIENICHE VARIE	165.204,67	7,000%	2007	2015	8.331,04	1.733,80	10.064,84	18.484,46
3138508/01	RETE FOGNARIA	225.173,33	7,000%	2007	2015	10.380,12	2.160,24	12.540,36	23.030,83
3160932/00	RETE FOGNARIA	317.926,61	7,000%	2001	2015	16.032,60	3.336,60	19.369,20	35.572,22
3160932/01	STRADE COMUNALI	109.697,43	7,000%	2001	2015	5.531,89	1.151,25	6.683,14	12.273,84
3160932/02	SCUOLA ELEMENTARE	26.858,03	7,000%	2001	2015	1.354,42	281,86	1.636,28	3.005,08
3197425/00	OPERE VARIE, MISTE	516.456,90	7,000%	2001	2015	29.899,67	6.222,51	36.122,18	66.339,76
3220595/17	RETE FOGNARIA	19.612,65	7,000%	2007	2015	1.135,45	236,31	1.371,76	2.519,28
3220604/37	RETE FOGNARIA	11.102,23	7,000%	2007	2015	642,75	133,77	776,52	1.426,10
3220618/37	RETE FOGNARIA	4.930,24	7,000%	2007	2015	285,43	59,41	344,84	633,32
3220622/17	RETE FOGNARIA	11.369,11	7,000%	2007	2015	658,20	136,98	795,18	1.460,40
3229418/17	RETE FOGNARIA	13.450,78	7,000%	2007	2015	821,89	171,05	992,94	1.823,55
4015955/37	IMPIANTI DI DEPURAZIONE	23.481,74	7,000%	2007	2015	1.434,82	298,60	1.733,42	3.183,44
4015956/37	IMPIANTI DI DEPURAZIONE	10.012,55	7,000%	2007	2015	611,80	127,32	739,12	1.357,40
4015957/37	IMPIANTI DI DEPURAZIONE	36.564,11	7,000%	2007	2015	2.234,19	464,95	2.699,14	4.957,09
4032254/45	IMPIANTO SMALTIMENTO RIFIUTI	34.337,37	7,000%	2007	2015	409,30	85,18	494,48	908,14
4046717/37	RETE FOGNARIA	29.859,47	7,000%	2007	2015	1.824,52	379,70	2.204,22	4.048,13
4052169/00	CIMITERO	276.304,44	7,000%	2001	2015	3.293,57	685,43	3.979,00	7.307,59
4054139/00	OPERE VARIE, MISTE	770.008,16	7,000%	2001	2015	47.853,27	9.958,89	57.812,16	106.174,29
4059759/37	IMPIANTI DI DEPURAZIONE	34.494,16	7,000%	2007	2015	2.330,93	485,09	2.816,02	5.171,71
4060533/31	URBANIZZAZIONE ACQUISIZIONE AREE	516.456,90	7,000%	2007	2015	20.655,03	4.298,59	24.953,62	45.828,28
4061606/26	RETE FOGNARIA	2.244,01	7,000%	2007	2015	139,46	29,02	168,48	309,43
4061607/37	IMPIANTI DI DEPURAZIONE	15.750,90	7,000%	2007	2015	978,86	203,72	1.182,58	2.171,83
4061608/37	IMPIANTI DI DEPURAZIONE	4.397,63	7,000%	2007	2015	273,30	56,88	330,18	606,36
4066398/50	IMPIANTO SMALTIMENTO RIFIUTI	84.871,11	7,000%	2007	2015	1.843,05	383,57	2.226,62	4.089,25
4066398/99	IMPIANTO SMALTIMENTO RIFIUTI	4.911,98	7,000%	2007	2015	106,67	22,19	128,86	236,67
4067218/00	RETE FOGNARIA	169.543,28	7,000%	2001	2015	10.536,51	2.192,79	12.729,30	23.377,84
4067218/01	STRADE COMUNALI	88.685,17	7,000%	2001	2015	5.511,47	1.147,01	6.658,48	12.228,56
4068826/00	AUTOMEZZI PUBBLICI	51.129,23	7,000%	2001	2015	1.110,32	231,06	1.341,38	2.463,47
4069623/37	OPERE IGIENICHE VARIE	9.921,13	7,000%	2007	2015	644,65	134,15	778,80	1.430,30
4069626/37	OPERE IGIENICHE VARIE	8.503,98	7,000%	2007	2015	552,57	114,99	667,56	1.225,96

ELENCO MUTUI PER ESERCIZIO ED ENTE MUTUANTE



COMUNE VIMERCATE

ESERCIZIO 2013

ENTE MUTUANTE 10010 - CASSA DEPOSITI E PRESTITI SPA
CREDITORE 50 - CASSA DEPOSITI E PRESTITI SPA

Posizione	Descrizione	Capitale Nominale	Saggio	Anni		Quota Capitale Annuale	Quota Interesse Annuale	Importo Rata Annuale	Importo Debito Residuo Annuale
				Iniziale	Finale				
4069633/37	RETE FOGNARIA	12.148,11	7,000%	2007	2015	789,35	164,27	953,62	1.751,34
4073633/00	SCUOLA MATERNA	90.379,96	7,000%	2001	2015	5.616,80	1.168,92	6.785,72	12.462,21
4074756/00	SCUOLA ELEMENTARE	2.710,82	7,000%	2001	2015	58,87	12,25	71,12	130,59
4074756/01	OPERE STRADALI VARIE	165.137,67	7,000%	2001	2015	3.586,12	746,30	4.332,42	7.956,64
4075513/00	AUTOMEZZI PUBBLICI	28.234,70	7,000%	2001	2015	613,15	127,59	740,74	1.360,34
4075539/00	IMPIANTI SPORTIVI	351.190,69	7,000%	2001	2015	21.825,25	4.542,13	26.367,38	48.424,73
4081349/37	RETE FOGNARIA	15.229,29	7,000%	2007	2015	989,56	205,94	1.195,50	2.195,54
4081351/37	IMPIANTI DI DEPURAZIONE	10.123,59	7,000%	2007	2015	657,81	136,89	794,70	1.459,45
4088215/37	OPERE IGIENICHE VARIE	5.411,95	7,000%	2007	2015	169,11	35,19	204,30	375,20
4097302/00	URBANIZZAZIONE ACQUISIZIONE AREE	43.898,84	7,000%	2001	2015	2.852,44	593,62	3.446,06	6.328,79
4097794/37	RETE FOGNARIA	9.607,65	7,000%	2007	2015	624,28	129,92	754,20	1.385,10
4114224/00	OPERE STRADALI VARIE	180.759,91	7,000%	2001	2015	5.648,45	1.175,51	6.823,96	12.532,46
4117170/00	STRADE COMUNALI	932.721,16	7,000%	2001	2015	29.145,99	6.065,67	35.211,66	64.667,58
4119076/00	OPERE IDRICHE VARIE	122.658,51	7,000%	2001	2015	3.832,88	797,66	4.630,54	8.504,22
4119375/37	IMPIANTI DI DEPURAZIONE	2.349,88	7,000%	2007	2015	158,79	33,05	191,84	352,30
4122477/00	OPERE STRADALI VARIE	144.607,93	7,000%	2001	2015	4.518,76	940,42	5.459,18	10.025,95
4126496/00	RETE FOGNARIA	669.640,04	7,000%	2001	2015	45.250,50	9.417,24	54.667,74	100.399,47
4126496/01	CIMITERO	125.538,37	7,000%	2001	2015	8.483,18	1.765,46	10.248,64	18.822,03
4126496/02	SCUOLA ELEMENTARE	38.899,48	7,000%	2001	2015	2.628,61	547,05	3.175,66	5.832,23
4128507/00	OPERE VARIE, MISTE	271.139,87	7,000%	2001	2015	8.472,67	1.763,27	10.235,94	18.798,71
4137907/00	OPERE VARIE, MISTE	1.950.277,78	7,000%	2001	2015	131.788,78	27.427,00	159.215,78	292.406,06
4137907/01	OPERE VARIE, MISTE	12.258,43	7,000%	2001	2015	828,35	172,39	1.000,74	1.837,94
4141350/00	IMPIANTI SPORTIVI	77.468,53	7,000%	2001	2015	5.419,47	1.127,87	6.547,34	12.024,41
4143834/00	OPERE VARIE, MISTE	70.398,89	7,000%	2001	2015	2.815,51	585,95	3.401,46	6.246,92
4143834/01	SCUOLA ELEMENTARE	7.069,65	7,000%	2001	2015	282,74	58,84	341,58	627,32
4162674/00	OPERE IDRICHE VARIE	707.545,95	7,000%	2001	2015	49.497,81	10.301,15	59.798,96	109.823,12
4163412/00	CIMITERO	122.387,54	7,000%	2001	2015	5.876,68	1.223,02	7.099,70	13.038,90
4163412/01	SCUOLA ELEMENTARE	6.726,69	7,000%	2001	2015	323,00	67,22	390,22	716,60
4164277/00	OPERE STRADALI VARIE	100.709,10	7,000%	2001	2015	4.835,75	1.006,37	5.842,12	10.729,28
4164319/00	OPERE STRADALI VARIE	122.400,29	7,000%	2001	2015	5.877,30	1.223,14	7.100,44	13.040,19
4283416/00	STRADE COMUNALI	326.400,76	7,000%	2001	2016	24.002,83	7.060,71	31.063,54	82.761,82
4283417/00	SCUOLA ELEMENTARE	343.443,84	7,000%	2001	2016	25.256,14	7.429,38	32.685,52	87.083,28
4283418/00	SCUOLA MATERNA	180.759,91	7,000%	2001	2016	13.292,70	3.910,20	17.202,90	45.833,31
4283419/00	RETE IDRICA	162.564,85	7,000%	2001	2016	11.954,68	3.516,60	15.471,28	41.219,81
4283419/01	SCUOLA ELEMENTARE	13.030,49	7,000%	2001	2016	958,24	281,88	1.240,12	3.304,00
4296528/00	OPERE IDRICHE VARIE	38.687,28	7,000%	2001	2016	2.832,74	833,28	3.666,02	9.767,31

ELENCO MUTUI PER ESERCIZIO ED ENTE MUTUANTE



COMUNE VIMERCATE

ESERCIZIO 2013

ENTE MUTUANTE	10010 - CASSA DEPOSITI E PRESTITI SPA
CREDITORE	50 - CASSA DEPOSITI E PRESTITI SPA

Posizione	Descrizione	Capitale Nominale	Saggio	Anni		Quota Capitale Annuale	Quota Interesse Annuale	Importo Rata Annuale	Importo Debito Residuo Annuale
				Iniziale	Finale				
4296528/01	SCUOLA ELEMENTARE	24.239,89	7,000%	2001	2016	1.774,89	522,09	2.296,98	6.119,73
4298789/00	OPERE ACCESSORIE SCUOLA	136.378,39	7,000%	2001	2016	9.888,94	2.908,92	12.797,86	34.097,01
4298789/02	SCUOLA ELEMENTARE	22.301,96	7,000%	2001	2016	1.617,14	475,70	2.092,84	5.575,83
4313153/00	IMMOBILE USO PUBBLICO	161.736,00	7,000%	2001	2017	10.972,49	4.239,09	15.211,58	52.281,86
4337547/1	B/ATTREZZ. - UFFICI E SERVIZI	88.830,59	4,850%	1999	2018	5.305,72	1.682,62	6.988,34	0,00
4337547/2	B/ATTREZZ. - BIBLIOTECA	36.151,98	4,850%	1999	2018	2.157,81	685,53	2.843,34	0,00
4337547/3	B/ATTREZZ. CULTURALI	18.592,45	4,850%	1999	2018	1.109,31	352,77	1.462,08	0,00
4337547/4	B/ATTREZZ. - SPORT	9.812,68	4,850%	1999	2018	586,26	185,80	772,06	0,00
4337547/5	B/ATTREZZ. - BENI PROT. CIVILE	3.615,20	4,850%	1999	2018	216,49	68,21	284,70	0,00
4337547/6	B/ATTREZZ. - BENI PUBBL.AFFISSIONI	1.032,91	4,850%	1999	2018	63,26	18,80	82,06	0,00
4345476/1	EDIL.IMM.USO P. - ARCHIVIO/PROTOCOLLO - ATTREZZ.	25.822,84	4,600%	2000	2019	1.463,07	525,61	1.988,68	0,00
4345476/2	EDIL.IMM.USO P. - DEMOGRAFICI - ATTREZZ.	45.448,21	4,600%	2000	2019	2.575,03	925,05	3.500,08	0,00
4345476/3	EDIL.IMM.USO P. - SC. ELEM./MEDIE/MENSE - ATTREZZ.	13.944,34	4,600%	2000	2019	790,04	283,84	1.073,88	0,00
4345476/5	EDIL.IMM.USO P. - ILL.NE PUBBLICA - ATTREZZ.	12.911,42	4,600%	2000	2019	731,53	262,81	994,34	0,00
434576/4	EDIL.IMM.USO P. - BIBLIOTECA - ATTREZZ.	20.658,28	4,600%	2000	2019	1.170,45	420,49	1.590,94	0,00
4380518/00	IMMOBILE DI INTERESSE STORICO ARTISTICO	1.663.404,38	5,750%	2001	2020	90.898,85	50.133,07	141.031,92	803.383,29
4444984/00	IMPIANTI SPORTIVI	104.700,00	4,150%	2004	2013	12.508,43	390,67	12.899,10	0,00
4446021/00	IMPIANTI SPORTIVI	131.720,00	4,150%	2004	2013	15.736,48	491,48	16.227,96	0,00
4471528/00	IMMOBILE COMUNALE	848.316,00	3,700%	2006	2015	92.460,80	9.803,74	102.264,54	195.408,60
4472745/00	IMMOBILE COMUNALE	420.000,00	3,730%	2006	2015	45.806,84	4.897,98	50.704,82	96.852,18
4526477/00	TRASFERIMENTI DI CAPITALE	828.228,00	4,004%	2009	2023	48.311,95	25.669,03	73.980,98	604.730,76
Totali :						985.307,63	244.698,55	1.230.006,18	3.312.834,22

ELENCO MUTUI PER ESERCIZIO ED ENTE MUTUANTE



COMUNE VIMERCATE

ESERCIZIO 2013

ENTE MUTUANTE	30003 - REGIONE LOMBARDIA C/O OSP.CIV.VIMERCATE
CREDITORE	54 - AZ. OSPEDALIERA DI DESIO E VIMERCATE /REG.LOM.

Posizione	Descrizione	Capitale Nominale	Saggio	Anni		Quota Capitale Annuale	Quota Interesse Annuale	Importo Rata Annuale	Importo Debito Residuo Annuale
				Iniziale	Finale				
109	RICONVERSIONE EDIF.STRUTT.ORNAGO 30 POSTI LETTO	42.341,72	4,850%	1991	2015	2.836,48	433,05	3.269,53	6.092,38
Totali :						2.836,48	433,05	3.269,53	6.092,38

ELENCO MUTUI PER ESERCIZIO ED ENTE MUTUANTE



COMUNE VIMERCATE

ESERCIZIO 2013

ENTE MUTUANTE	50001 - REGIONE LOMBARDIA FRISL
CREDITORE	22 - REGIONE LOMBARDIA FRISL

Posizione	Descrizione	Capitale Nominale	Saggio	Anni		Quota Capitale Annuale	Quota Interesse Annuale	Importo Rata Annuale	Importo Debito Residuo Annuale
				Iniziale	Finale				
122	CONTRIBUTO FRISL-VILLA SOTTOCASA	435.543,27	1,000%	2007	2026	21.777,16	0,00	21.777,16	0,00
Totali :						21.777,16	0,00	21.777,16	0,00
Totali :						1.009.921,27	245.131,60	1.255.052,87	3.318.926,60

ELENCO MUTUI PER ESERCIZIO ED ENTE MUTUANTE



COMUNE VIMERCATE

ESERCIZIO 2014

ENTE MUTUANTE	10010 - CASSA DEPOSITI E PRESTITI SPA
CREDITORE	50 - CASSA DEPOSITI E PRESTITI SPA

Posizione	Descrizione	Capitale Nominale	Saggio	Anni		Quota Capitale Annuale	Quota Interesse Annuale	Importo Rata Annuale	Importo Debito Residuo Annuale
				Iniziale	Finale				
0044663/00	EDILIZIA COM/AMM. PR.	51.645,69	7,000%	2001	2015	998,21	127,57	1.125,78	1.069,32
0046687/00	RETE FOGNARIA	34.893,56	7,000%	2001	2015	821,65	104,99	926,64	880,17
0054594/01	ACQUEDOTTO	8.857,14	7,000%	2007	2015	243,99	31,17	275,16	261,30
0056895/01	STRADE COMUNALI	4.695,60	7,000%	2007	2015	110,58	14,12	124,70	118,38
3056332/10	RETE FOGNARIA	215.139,25	7,000%	2007	2015	9.521,19	1.216,69	10.737,88	10.199,31
3061394/00	SCUOLA ELEMENTARE	284.051,29	7,000%	2001	2015	20.418,44	2.609,20	23.027,64	21.872,69
3114329/38	OPERE IGIENICHE VARIE	165.204,67	7,000%	2007	2015	8.924,42	1.140,42	10.064,84	9.560,04
3138508/01	RETE FOGNARIA	225.173,33	7,000%	2007	2015	11.119,44	1.420,92	12.540,36	11.911,39
3160932/00	RETE FOGNARIA	317.926,61	7,000%	2001	2015	17.174,53	2.194,67	19.369,20	18.397,69
3160932/01	STRADE COMUNALI	109.697,43	7,000%	2001	2015	5.925,90	757,24	6.683,14	6.347,94
3160932/02	SCUOLA ELEMENTARE	26.858,03	7,000%	2001	2015	1.450,89	185,39	1.636,28	1.554,19
3197425/00	OPERE VARIE, MISTE	516.456,90	7,000%	2001	2015	32.029,27	4.092,91	36.122,18	34.310,49
3220595/17	RETE FOGNARIA	19.612,65	7,000%	2007	2015	1.216,32	155,44	1.371,76	1.302,96
3220604/37	RETE FOGNARIA	11.102,23	7,000%	2007	2015	688,53	87,99	776,52	737,57
3220618/37	RETE FOGNARIA	4.930,24	7,000%	2007	2015	305,76	39,08	344,84	327,56
3220622/17	RETE FOGNARIA	11.369,11	7,000%	2007	2015	705,08	90,10	795,18	755,32
3229418/17	RETE FOGNARIA	13.450,78	7,000%	2007	2015	880,42	112,52	992,94	943,13
4015955/37	IMPIANTI DI DEPURAZIONE	23.481,74	7,000%	2007	2015	1.537,01	196,41	1.733,42	1.646,43
4015956/37	IMPIANTI DI DEPURAZIONE	10.012,55	7,000%	2007	2015	655,37	83,75	739,12	702,03
4015957/37	IMPIANTI DI DEPURAZIONE	36.564,11	7,000%	2007	2015	2.393,32	305,82	2.699,14	2.563,77
4032254/45	IMPIANTO SMALTIMENTO RIFIUTI	34.337,37	7,000%	2007	2015	438,46	56,02	494,48	469,68
4046717/37	RETE FOGNARIA	29.859,47	7,000%	2007	2015	1.954,46	249,76	2.204,22	2.093,67
4052169/00	CIMITERO	276.304,44	7,000%	2001	2015	3.528,16	450,84	3.979,00	3.779,43
4054139/00	OPERE VARIE, MISTE	770.008,16	7,000%	2001	2015	51.261,61	6.550,55	57.812,16	54.912,68
4059759/37	IMPIANTI DI DEPURAZIONE	34.494,16	7,000%	2007	2015	2.496,94	319,08	2.816,02	2.674,77
4060533/31	URBANIZZAZIONE ACQUISIZIONE AREE	516.456,90	7,000%	2007	2015	22.126,19	2.827,43	24.953,62	23.702,09
4061606/26	RETE FOGNARIA	2.244,01	7,000%	2007	2015	149,39	19,09	168,48	160,04
4061607/37	IMPIANTI DI DEPURAZIONE	15.750,90	7,000%	2007	2015	1.048,58	134,00	1.182,58	1.123,25
4061608/37	IMPIANTI DI DEPURAZIONE	4.397,63	7,000%	2007	2015	292,77	37,41	330,18	313,59
4066398/50	IMPIANTO SMALTIMENTO RIFIUTI	84.871,11	7,000%	2007	2015	1.974,33	252,29	2.226,62	2.114,92
4066398/99	IMPIANTO SMALTIMENTO RIFIUTI	4.911,98	7,000%	2007	2015	114,26	14,60	128,86	122,41
4067218/00	RETE FOGNARIA	169.543,28	7,000%	2001	2015	11.286,97	1.442,33	12.729,30	12.090,87
4067218/01	STRADE COMUNALI	88.685,17	7,000%	2001	2015	5.904,02	754,46	6.658,48	6.324,54
4068826/00	AUTOMEZZI PUBBLICI	51.129,23	7,000%	2001	2015	1.189,40	151,98	1.341,38	1.274,07
4069623/37	OPERE IGIENICHE VARIE	9.921,13	7,000%	2007	2015	690,56	88,24	778,80	739,74
4069626/37	OPERE IGIENICHE VARIE	8.503,98	7,000%	2007	2015	591,92	75,64	667,56	634,04

ELENCO MUTUI PER ESERCIZIO ED ENTE MUTUANTE



COMUNE VIMERCATE

ESERCIZIO 2014

ENTE MUTUANTE 10010 - CASSA DEPOSITI E PRESTITI SPA
CREDITORE 50 - CASSA DEPOSITI E PRESTITI SPA

Posizione	Descrizione	Capitale Nominale	Saggio	Anni		Quota Capitale Annuale	Quota Interesse Annuale	Importo Rata Annuale	Importo Debito Residuo Annuale
				Iniziale	Finale				
4069633/37	RETE FOGNARIA	12.148,11	7,000%	2007	2015	845,58	108,04	953,62	905,76
4073633/00	SCUOLA MATERNA	90.379,96	7,000%	2001	2015	6.016,85	768,87	6.785,72	6.445,36
4074756/00	SCUOLA ELEMENTARE	2.710,82	7,000%	2001	2015	63,06	8,06	71,12	67,53
4074756/01	OPERE STRADALI VARIE	165.137,67	7,000%	2001	2015	3.841,53	490,89	4.332,42	4.115,11
4075513/00	AUTOMEZZI PUBBLICI	28.234,70	7,000%	2001	2015	656,82	83,92	740,74	703,52
4075539/00	IMPIANTI SPORTIVI	351.190,69	7,000%	2001	2015	23.379,75	2.987,63	26.367,38	25.044,98
4081349/37	RETE FOGNARIA	15.229,29	7,000%	2007	2015	1.060,05	135,45	1.195,50	1.135,49
4081351/37	IMPIANTI DI DEPURAZIONE	10.123,59	7,000%	2007	2015	704,66	90,04	794,70	754,79
4088215/37	OPERE IGIENICHE VARIE	5.411,95	7,000%	2007	2015	181,16	23,14	204,30	194,04
4097302/00	URBANIZZAZIONE ACQUISIZIONE AREE	43.898,84	7,000%	2001	2015	3.055,59	390,47	3.446,06	3.273,20
4097794/37	RETE FOGNARIA	9.607,65	7,000%	2007	2015	668,74	85,46	754,20	716,36
4114224/00	OPERE STRADALI VARIE	180.759,91	7,000%	2001	2015	6.050,76	773,20	6.823,96	6.481,70
4117170/00	STRADE COMUNALI	932.721,16	7,000%	2001	2015	31.221,91	3.989,75	35.211,66	33.445,67
4119076/00	OPERE IDRICHE VARIE	122.658,51	7,000%	2001	2015	4.105,87	524,67	4.630,54	4.398,35
4119375/37	IMPIANTI DI DEPURAZIONE	2.349,88	7,000%	2007	2015	170,11	21,73	191,84	182,19
4122477/00	OPERE STRADALI VARIE	144.607,93	7,000%	2001	2015	4.840,61	618,57	5.459,18	5.185,34
4126496/00	RETE FOGNARIA	669.640,04	7,000%	2001	2015	48.473,46	6.194,28	54.667,74	51.926,01
4126496/01	CIMITERO	125.538,37	7,000%	2001	2015	9.087,39	1.161,25	10.248,64	9.734,64
4126496/02	SCUOLA ELEMENTARE	38.899,48	7,000%	2001	2015	2.815,83	359,83	3.175,66	3.016,40
4128507/00	OPERE VARIE, MISTE	271.139,87	7,000%	2001	2015	9.076,14	1.159,80	10.235,94	9.722,57
4137907/00	OPERE VARIE, MISTE	1.950.277,78	7,000%	2001	2015	141.175,44	18.040,34	159.215,78	151.230,62
4137907/01	OPERE VARIE, MISTE	12.258,43	7,000%	2001	2015	887,36	113,38	1.000,74	950,58
4141350/00	IMPIANTI SPORTIVI	77.468,53	7,000%	2001	2015	5.805,47	741,87	6.547,34	6.218,94
4143834/00	OPERE VARIE, MISTE	70.398,89	7,000%	2001	2015	3.016,05	385,41	3.401,46	3.230,87
4143834/01	SCUOLA ELEMENTARE	7.069,65	7,000%	2001	2015	302,89	38,69	341,58	324,43
4162674/00	OPERE IDRICHE VARIE	707.545,95	7,000%	2001	2015	53.023,29	6.775,67	59.798,96	56.799,83
4163412/00	CIMITERO	122.387,54	7,000%	2001	2015	6.295,25	804,45	7.099,70	6.743,65
4163412/01	SCUOLA ELEMENTARE	6.726,69	7,000%	2001	2015	346,01	44,21	390,22	370,59
4164277/00	OPERE STRADALI VARIE	100.709,10	7,000%	2001	2015	5.180,17	661,95	5.842,12	5.549,11
4164319/00	OPERE STRADALI VARIE	122.400,29	7,000%	2001	2015	6.295,91	804,53	7.100,44	6.744,28
4283416/00	STRADE COMUNALI	326.400,76	7,000%	2001	2016	25.712,43	5.351,11	31.063,54	57.049,39
4283417/00	SCUOLA ELEMENTARE	343.443,84	7,000%	2001	2016	27.055,02	5.630,50	32.685,52	60.028,26
4283418/00	SCUOLA MATERNA	180.759,91	7,000%	2001	2016	14.239,48	2.963,42	17.202,90	31.593,83
4283419/00	RETE IDRICA	162.564,85	7,000%	2001	2016	12.806,15	2.665,13	15.471,28	28.413,66
4283419/01	SCUOLA ELEMENTARE	13.030,49	7,000%	2001	2016	1.026,49	213,63	1.240,12	2.277,51
4296528/00	OPERE IDRICHE VARIE	38.687,28	7,000%	2001	2016	3.034,51	631,51	3.666,02	6.732,80

ELENCO MUTUI PER ESERCIZIO ED ENTE MUTUANTE



COMUNE VIMERCATE

ESERCIZIO 2014

ENTE MUTUANTE 10010 - CASSA DEPOSITI E PRESTITI SPA
CREDITORE 50 - CASSA DEPOSITI E PRESTITI SPA

Posizione	Descrizione	Capitale Nominale	Saggio	Anni		Quota Capitale Annuale	Quota Interesse Annuale	Importo Rata Annuale	Importo Debito Residuo Annuale
				Iniziale	Finale				
4296528/01	SCUOLA ELEMENTARE	24.239,89	7,000%	2001	2016	1.901,30	395,68	2.296,98	4.218,43
4298789/00	OPERE ACCESSORIE SCUOLA	136.378,39	7,000%	2001	2016	10.593,27	2.204,59	12.797,86	23.503,74
4298789/02	SCUOLA ELEMENTARE	22.301,96	7,000%	2001	2016	1.732,32	360,52	2.092,84	3.843,51
4313153/00	IMMOBILE USO PUBBLICO	161.736,00	7,000%	2001	2017	11.754,00	3.457,58	15.211,58	40.527,86
4337547/1	B/ATTREZZ. - UFFICI E SERVIZI	88.830,59	4,850%	1999	2018	5.566,16	1.422,18	6.988,34	0,00
4337547/2	B/ATTREZZ. - BIBLIOTECA	36.151,98	4,850%	1999	2018	2.263,72	579,62	2.843,34	0,00
4337547/3	B/ATTREZZ. CULTURALI	18.592,45	4,850%	1999	2018	1.163,76	298,32	1.462,08	0,00
4337547/4	B/ATTREZZ. - SPORT	9.812,68	4,850%	1999	2018	615,04	157,02	772,06	0,00
4337547/5	B/ATTREZZ. - BENI PROT. CIVILE	3.615,20	4,850%	1999	2018	227,12	57,58	284,70	0,00
4337547/6	B/ATTREZZ. - BENI PUBBL.AFFISSIONI	1.032,91	4,850%	1999	2018	66,36	15,70	82,06	0,00
4345476/1	EDIL.IMM.USO P. - ARCHIVIO/PROTOCOLLO - ATTREZZ.	25.822,84	4,600%	2000	2019	1.531,15	457,53	1.988,68	0,00
4345476/2	EDIL.IMM.USO P. - DEMOGRAFICI - ATTREZZ.	45.448,21	4,600%	2000	2019	2.694,84	805,24	3.500,08	0,00
4345476/3	EDIL.IMM.USO P. - SC. ELEM./MEDIE/MENSE - ATTREZZ.	13.944,34	4,600%	2000	2019	826,80	247,08	1.073,88	0,00
4345476/5	EDIL.IMM.USO P. - ILL.NE PUBBLICA - ATTREZZ.	12.911,42	4,600%	2000	2019	765,57	228,77	994,34	0,00
434576/4	EDIL.IMM.USO P. - BIBLIOTECA - ATTREZZ.	20.658,28	4,600%	2000	2019	1.224,91	366,03	1.590,94	0,00
4380518/00	IMMOBILE DI INTERESSE STORICO ARTISTICO	1.663.404,38	5,750%	2001	2020	96.200,67	44.831,25	141.031,92	707.182,62
4471528/00	IMMOBILE COMUNALE	848.316,00	3,700%	2006	2015	95.913,49	6.351,05	102.264,54	99.495,11
4472745/00	IMMOBILE COMUNALE	420.000,00	3,730%	2006	2015	47.531,36	3.173,46	50.704,82	49.320,82
4526477/00	TRASFERIMENTI DI CAPITALE	828.228,00	4,004%	2009	2023	50.265,73	23.715,25	73.980,98	554.465,03
Totali :						1.017.523,70	183.355,42	1.200.879,12	2.312.255,95

ELENCO MUTUI PER ESERCIZIO ED ENTE MUTUANTE



COMUNE VIMERCATE

ESERCIZIO 2014

ENTE MUTUANTE	30003 - REGIONE LOMBARDIA C/O OSP.CIV.VIMERCATE
CREDITORE	54 - AZ. OSPEDALIERA DI DESIO E VIMERCATE /REG.LOM.

Posizione	Descrizione	Capitale Nominale	Saggio	Anni		Quota Capitale Annuale	Quota Interesse Annuale	Importo Rata Annuale	Importo Debito Residuo Annuale
				Iniziale	Finale				
109	RICONVERSIONE EDIF.STRUTT.ORNAGO 30 POSTI LETTO	42.341,72	4,850%	1991	2015	2.974,04	295,49	3.269,53	3.118,34
Totali :						2.974,04	295,49	3.269,53	3.118,34

ELENCO MUTUI PER ESERCIZIO ED ENTE MUTUANTE



COMUNE VIMERCATE

ESERCIZIO 2014

ENTE MUTUANTE	50001 - REGIONE LOMBARDIA FRISL
CREDITORE	22 - REGIONE LOMBARDIA FRISL

Posizione	Descrizione	Capitale Nominale	Saggio	Anni		Quota Capitale Annuale	Quota Interesse Annuale	Importo Rata Annuale	Importo Debito Residuo Annuale
				Iniziale	Finale				
122	CONTRIBUTO FRISL-VILLA SOTTOCASA	435.543,27	1,000%	2007	2026	21.777,16	0,00	21.777,16	0,00
Totali :						21.777,16	0,00	21.777,16	0,00
Totali :						1.042.274,90	183.650,91	1.225.925,81	2.315.374,29

CONTRIBUTI ERARIALI ANNO 2012

ASSEGNAZIONE DA FEDERALISMO MUNICIPALE	30.177,00
ALTRI CONTRIBUTI	44.000,00
TOTALE	74.177,00

UTILIZZO CONTRIBUTI E TRASFERIMENTI DA PARTE DI ORGANISMI COMUNITARI E INTERNAZIONALI ANNO 2012-2013-2014
 Quadro analitico per funzioni, servizi ed interventi, delle spese finanziate con fondi comunitari e internazionali

INTERVENTO	DENOMINAZIONE	IMPEGNI ULTIMO ESERCIZIO CHIUSO	PREVISIONI DEFINITIVE ESERCIZIO IN CORSO	PREVISIONI				
				VARIAZIONI		2012	2013	2014
				IN AUMENTO	IN DIMINUZIONE	SOMME RISULTANTI	SOMME RISULTANTI	SOMME RISULTANTI
1040503	Ass.scol.,refez.,scol.-prest.servizi	5.617,38	5.000,00	-	-	5.000,00	5.000,00	5.000,00
	TOTALE	5.617,38	5.000,00	-	-	5.000,00	5.000,00	5.000,00

QUADRO RIASSUNTIVO ENTRATE ED USCITE DI GESTIONE ANNO 2012**SERVIZI A DOMANDA INDIVIDUALE****RIEPILOGO COMPLESSIVO**

SERVIZIO	SPESE	ENTRATE	DIFFERENZA	%
ASILO NIDO - COPERTURA CALCOLATA SU 50% SPESA	212.550,00	127.500,00	85.050,00	59,99
ASSISTENZA ANZIANI	333.450,00	90.000,00	243.450,00	26,99
CORSI EXTRASCOLASTICI	54.500,00	54.000,00	500,00	99,08
IMPIANTI SPORTIVI	205.182,00	67.300,00	137.882,00	32,80
MENSE	417.569,00	165.300,00	252.269,00	39,59
PARCHEGGI CUSTODITI E PARCHIMETRI	165.500,00	165.500,00	0,00	100,00
MUST - MUSEO DEL TERRITORIO VIMERCATESE	443.991,00	39.850,00	404.141,00	8,98
SERVIZI FUNEBRI	100.000,00	95.000,00	5.000,00	95,00
LOCALI RIUNIONI	8.940,00	2.500,00	6.440,00	27,96
TOTALE	1.941.682,00	806.950,00	1.134.732,00	41,56

QUADRO RIASSUNTIVO ENTRATE ED USCITE DI GESTIONE

SERVIZI A DOMANDA INDIVIDUALE

SERVIZIO ASILO NIDO

ENTRATE				SPESE			
Risorsa	Capitolo	Descrizione	2012 Previsione	Intervento	Capitolo	Descrizione	2012 Previsione
2020760	25520	CONTR.REG.-ASILO NIDO	18.500,00	1100101	15040	AS.NIDO-PERS.R.-RETRIBUZIONI	251.300,00
3011940	28720	RETTE NIDO ESTIVO	4.000,00	1100101	15060	AS.NIDO-PERS.R.-ONERI ENTE	68.000,00
3011940	28740	RETTE ASILO NIDO	105.000,00	1100102	15240	AS.NIDO-ACQUISTI	5.300,00
				1100102	15280	ASILI NIDO-VESTIARIO	1.000,00
				1100103	15570	AS.NIDO-UTENZE	26.000,00
				1100103	15620	AS.NIDO-CANONE PULIZIA	25.200,00
				1100103	15640	AS.NIDO-MANUT.LOCALI IMPIANTI	1.000,00
				1100103	15660	AS.NIDO-SOMMINISTRAZ.PASTI	41.500,00
				1100103	15666	ASILO NIDO - PRESTAZIONI	2.500,00
				1100107	15862	AS.NIDO-IRAP	3.300,00
						50% ART. 5 L. 23/12/92 N. 498	425.100,00
							212.550,00
		Totale entrate	127.500,00			Totale uscite	212.550,00
		Differenza passiva	85.050,00			Differenza attiva	-
		Totale a pareggio	212.550,00			Totale a pareggio	212.550,00
		% copertura costi	59,99				

Ipotesi di bilancio per servizio gestito in forma diretta

QUADRO RIASSUNTIVO ENTRATE ED USCITE DI GESTIONE

SERVIZI A DOMANDA INDIVIDUALE

ASSISTENZA ANZIANI

ENTRATE				SPESE			
Risorsa	Capitolo	Descrizione	2012 Previsione	Intervento	Capitolo	Descrizione	2012 Previsione
2020760	25680	CONTR. REG - ASSIST. DOMICILIARE ANZIANI	15.000,00	1100401	16060	ASSIST.SOCIALE-PERS.R.-RETRIBUZIONI - q.p.	6.400,00
3011960	28900	CORTE CRIVELLI-CENTRO DIURNO-RETTE	46.000,00	1100401	16080	ASSIST.SOCIALE-PERS.R.-ONERI ENTE - q.p.	1.700,00
3012000	29000	PROVENTI ASSISTENZA DOMICILIARE	26.000,00	1100402	16280	ASS. DOMIC. ANZIANI - ACQUISTI	600,00
3012000	29120	ANZIANI - AMBULATORIO INFERMIERISTICO	3.000,00	1100402	16305	CORTE CRIVELLI - ACQUISTI	1.200,00
				1100403	16430	UTENZE - q.p.	10.000,00
				1100403	16690	CORTE CRIVELLI-ASS.ANZIANI	69.000,00
				1100403	16691	CORTE CRIVELLI-REFEZIONE	30.000,00
				1100403	16720	ASSIST. DOMICILIARE ANZIANI	185.000,00
				1100403	16721	ASSIST. DOMICILIARE ANZIANI - CONTR. REG.	15.000,00
				1100405	17000	RIMBORSO SPESE AD ASSOCIAZIONI - q.p.	14.000,00
				1100407	17031	ASSIST.SOCIALE-IRAP - q.p.	550,00
		Totale entrate	90.000,00			Totale uscite	333.450,00
		Differenza passiva	243.450,00			Differenza attiva	-
		Totale a pareggio	333.450,00			Totale a pareggio	333.450,00
		% copertura costi	26,99				

QUADRO RIASSUNTIVO ENTRATE ED USCITE DI GESTIONE

SERVIZI A DOMANDA INDIVIDUALE

CORSI EXTRA SCOLASTICI

ENTRATE				SPESE			
2012				2012			
Risorsa	Capitolo	Descrizione	Previsione	Intervento	Capitolo	Descrizione	Previsione
3011740	28100	RETTE UNIVERSITA' TEMPO LIBERO RIL.IVA	32.000,00	1100203	15900	ANZIANI-GINNASTICA DOLCE	11.700,00
3011960	28880	ANZIANI RETTE GINNASTICA DOLCE-RIL.IVA	22.000,00	1100401	16060	ASSIST.SOCIALE-PERS.R.-RETRIBUZIONI - q.p.	21.300,00
				1100401	16080	ASSIST.SOCIALE-PERS.R.-ONERI ENTE - q.p.	5.700,00
				1100403	16550	UNIVERSITA' TEMPO LIBERO-FUNZION.	14.000,00
				1100407	17031	ASSIST.SOCIALE-IRAP - q.p.	1.800,00
		Totale entrate	54.000,00			Totale uscite	54.500,00
		Differenza passiva	500,00			Differenza attiva	-
		Totale a pareggio	54.500,00			Totale a pareggio	54.500,00
		% copertura costi	99,08				

QUADRO RIASSUNTIVO ENTRATE ED USCITE DI GESTIONE

SERVIZI A DOMANDA INDIVIDUALE

IMPIANTI SPORTIVI

ENTRATE				SPESE			
2012				2012			
Risorsa	Capitolo	Descrizione	Previsione	Intervento	Capitolo	Descrizione	Previsione
3011780	28220	RIMB.DI.PO.LOC.PALESTRA OMNICOMP.RIL.IVA	5.000,00	1060201	9680	SPORT TEMPO L.-PERS.R.-RETRIB.	21.235,00
3022300	29440	PALESTRE-LOCAZIONI RIL.IVA	60.000,00	1060201	9700	SPORT TEMPO L.-PERS.R.-ONERI ENTE	5.796,00
3011780	32500	PROVENTI INIZIATIVE SPORTIVE	2.300,00	1060202	9860	SPORT TEMPO L.-ACQUISTI	1.000,00
				1060204	10260	CANONE LOCAZ.PALESTRE OMNICOMPRESIVO	16.700,00
				1060205	10310	TRASFERIMENTI GESTIONE CAMPI CALCIO	126.000,00
				1060206	10340	AMM. MUTUI - Q.INT.CAMPO CALCIO	5.994,00
				1060206	10360	AMM. MUTUI - Q.INT.CAMPO CALCIO ORENO	784,00
				1060206	10370	AMM. MUTUI - Q.INTERESSI BENI E ATTR. N. 135	214,00
				1060206	10374	AMM. MUTUI - Q.INT.MANUT.STR.CAMPI	1.125,00
				1060206	10375	AMM. MUTUI - Q.INT.ILL.NE CAMPO CALCIO	895,00
				1060206	10379	AMM.MUTUI - Q.INT.SPOGLIATOI C.TRO SPORTIVO	1.598,00
				1060206	10380	AMM. MUTUI - Q.INT.CAMPO CALCIO ORENO	1.489,00
				1060207	10381	ATTIV.SPORTIVE E RICREATIVE-IRAP	1.852,00
				1060303	10420	ATTIV.SPORTIVE E RICREATIVE-PRESTAZIONI	9.500,00
				1060305	10440	ATTIV.SPORTIVE E RICREATIVE-CONTRIBUTI	11.000,00
		Totale entrate	67.300,00			Totale uscite	205.182,00
		Differenza passiva	137.882,00			Differenza attiva	-
		Totale a pareggio	205.182,00			Totale a pareggio	205.182,00
		% copertura costi	32,80				

QUADRO RIASSUNTIVO ENTRATE ED USCITE DI GESTIONE

SERVIZI A DOMANDA INDIVIDUALE

MENSE

ENTRATE				SPESE			
Risorsa	Capitolo	Descrizione	2012 Previsione	Intervento	Capitolo	Descrizione	2012 Previsione
2010500	25100	CONTR.STAT.MENSA INSEGNANTI	44.000,00	1010203	2040	MENSA DIPENDENTI - FUNZIONAMENTO	60.900,00
2041230	26080	CONTR.CEE-AGEA-MENSE SCOLASTICHE	5.000,00	1040501	6780	SERV.AMM.VI-PERS.R.-RETRIBUZIONI - q.p.	12.000,00
3011500	27260	RETTE MENSA DIPENDENTI	20.300,00	1040501	6800	SERV.AMM.VI-PERS.R.-ONERI ENTE -q.p.	5.000,00
3022360	29780	UTILIZZO IMPIANTI MENSE E SELF SERVICE	96.000,00	1040503	7160	CENTRO COTTURA-MANUT.LOCALI IMPIANTI	1.800,00
				1040503	7300	CUCINE - UTENZE	2.500,00
				1040503	7321	MENSE SCOL.-SOMMINISTR.PASTI INSEGNANTI	72.000,00
				1040503	7322	MENSE SCOL.-CONTRIBUTO A.I.M.A.	1.450,00
				1040506	7419	AMM.MUTUI-QUOTA INT. ACQ.ATTREZZ.	319,00
				1040507	7421	SERV.AMM.VI-IRAP - q.p.	1.600,00
				1100403	16735	MENSE SCOL.-SOMMINISTR.PASTI	260.000,00
		Totale entrate	165.300,00			Totale spese	417.569,00
		Differenza passiva	252.269,00			Differenza attiva	-
		Totale a pareggio	417.569,00			Totale a pareggio	417.569,00
		% copertura costi	39,59				

QUADRO RIASSUNTIVO ENTRATE ED USCITE DI GESTIONE

SERVIZI A DOMANDA INDIVIDUALE

PARCOMETRI E PARCHEGGI

ENTRATE		2012		SPESE				2012	
Risorsa	Capitolo	Descrizione	Previsione	Intervento	Capitolo	Descrizione	Previsione		
3022340	29711	PARCHEGGI A PAGAMENTO CUSTODITI - PROVENTI	10.500,00	1030101	5060	POLIZIA LOCALE-PERS.R.-RETRIBUZIONI	3.000,00		
3022340	29730	GRATTA E SOSTA-PROVENTI	155.000,00	1030101	5080	POLIZIA LOCALE-PERS.R.-ONERI ENTE	700,00		
				1030107	5371	POLIZIA LOCALE-IRAP	200,00		
				1030303	5435	POLIZIA AMM.VA - PRESTAZIONI DIVERSE	2.300,00		
				1080103	10701	MANUT. STRADE E PIAZZE - q.p.	24.830,00		
				1080103	10704	GRATTA E SOSTA - AGGIO	11.000,00		
				1080103	10820	MANUT. STRADE - SGOMBERO NEVE	65.000,00		
				1080303	11540	TRASPORTO URBANO-FUNZIONAMENTO q.p.	58.470,00		
		Totale entrate	165.500,00			Totale uscite	165.500,00		
		Differenza passiva	-			Differenza attiva	-		
		Totale a pareggio	165.500,00			Totale a pareggio	165.500,00		
		% copertura costi	100,00						

QUADRO RIASSUNTIVO ENTRATE ED USCITE DI GESTIONE

SERVIZI A DOMANDA INDIVIDUALE

MUST - MUSEO DEL TERRITORIO VIMERCATESE

ENTRATE				SPESE			
2012				2012			
Risorsa	Capitolo	Descrizione	Previsione	Intervento	Capitolo	Descrizione	Previsione
2051400	26235	CONTR. PROVINCIALE - MUST	19.850,00	1010506	3913	AMM.MUTUI-Q.INT.VILLA SOTTOCASA ALA SUD	2.465,00
3011740	28070	VILLA SOTTOCASA - PROVENTI ATTIVITA'	20.000,00	1010506	3914	AMM.MUTUI-Q.INT.ACQ.VILLA SOTTOCASA	55.143,00
				1010506	3915	AMM.MUTUI-Q.INT.II LOTTO VILLA SOTTOCASA	13.133,00
				1050102	7681	MUSEO DEL TERRITORIO - ACQUISTI	4.500,00
				1050102	7682	MUST- ACQUISTI - CONTR. PROV.	2.000,00
				1050103	8165	MUSEO STORICO DEL TERRITORIO	36.010,00
				1050103	8166	MUST - PRESTAZIONI - CONTR. PROV.	17.850,00
				1050103	8170	MUST - UTENZE	35.000,00
				1050103	8379	VILLA SOTTOCASA - MANUTENZIONI	4.400,00
				1050103	8380	VILLA SOTTOCASA - CUSTODIA	31.000,00
				1050103	8381	VILLA SOTTOCASA - CANONE PULIZIA	26.400,00
				1050107	8931	MUST - SIAE	450,00
				1050201	8950	CULTURA-PERS.R.-RETRIBUZIONE	158.300,00
				1050201	8951	CULTURA-PERS.R.-ONERI ENTE	39.500,00
				1050203	9250	PATRIMONIO ARTISTICO - VALORIZZAZIONI	5.000,00
				1050203	9251	VILLA SOTTOCASA - PRESTAZIONI	240,00
				1050207	9563	CULTURA-IRAP	12.600,00
		Totale entrate	39.850,00			Totale uscite	443.991,00
		Differenza passiva	404.141,00			Differenza attiva	-
		Totale a pareggio	443.991,00			Totale a pareggio	443.991,00
		% copertura costi	8,98				

QUADRO RIASSUNTIVO ENTRATE ED USCITE DI GESTIONE

SERVIZI A DOMANDA INDIVIDUALE

SERVIZI FUNEBRI

		ENTRATE		SPESE			
Risorsa	Capitolo	Descrizione	2012 Previsione	Intervento	Capitolo	Descrizione	2012 Previsione
3012020	29340	PROV. ILL.NE VOTIVA CIMITERI	95.000,00	1010701	4380	SERV.DEMOGRAFICI-RETRIBUZIONI - q.p.	29.400,00
				1010701	4400	SERV.DEMOGRAFICI-ONERI ENTE - q.p.	8.000,00
				1010707	4671	SERV.DEMOGRAFICI - IRAP - q.p.	2.300,00
				1100501	17040	CIMITERI-PERS.R.-RETRIBUZIONI - q.p.	18.500,00
				1100501	17060	CIMITERI-PERS.R.-ONERI ENTE - q.p.	5.000,00
				1100502	17130	ILL.NE VOTIVA - ACQUISTI	1.500,00
				1100503	17201	ILL.NE VOTIVA - UTENZE	20.000,00
				1100503	17202	ILL.NE VOTIVA - PREST. SERV.	5.500,00
				1100503	17330	ILL.NE VOTIVA - MANUTENZIONI	9.000,00
				1100507	17451	CIMITERI - IRAP - q.p.	800,00
		Totale entrate	95.000,00			Totale uscite	100.000,00
		Differenza passiva	5.000,00			Differenza attiva	-
		Totale a pareggio	100.000,00			Totale a pareggio	100.000,00
		% copertura costi	95,00				

QUADRO RIASSUNTIVO ENTRATE ED USCITE DI GESTIONE

SERVIZI A DOMANDA INDIVIDUALE

LOCALI AD USO RIUNIONI

ENTRATE				SPESE			
2012				2012			
Risorsa	Capitolo	Descrizione	Previsione	Intervento	Capitolo	Descrizione	Previsione
3022300	29400	PROVENTI LOCAZIONE SALE COMUNALI - q.p.	1.500,00	1010101	81	SPAZIO CITTA'-PERS.R.-RETRIBUZIONI	4.400,00
3022300	29420	BIBLIOTECHE - LOCAZIONI BOX STUDIO E SALE	1.000,00	1010101	82	SPAZIO CITTA'-PERS.R.-ONERI ENTE	1.200,00
				1010107	704	SPAZIO CITTA'-IRAP	400,00
				1010103	520	SALE COMUNALI-MANUT.MOBILI E ATTREZZ.	740,00
				1010503	3400	LOCALI E AREE COM.LI - UTENZE - q.p.	2.200,00
		Totale entrate	2.500,00			Totale uscite	8.940,00
		Differenza passiva	6.440,00			Differenza attiva	-
		Totale a pareggio	8.940,00			Totale a pareggio	8.940,00
		% copertura costi	27,96				

QUADRO RIASSUNTIVO ENTRATE ED USCITE DI GESTIONE ANNO 2012

SERVIZI A CARATTERE PRODUTTIVO

RIEPILOGO COMPLESSIVO

SERVIZIO	SPESE	ENTRATE	DIFFERENZA	%
SMALTIMENTO RIFIUTI-NETTEZZA URBANA	2.777.599,00	2.621.000,00	-156.599,00	94,36

**QUADRO RIASSUNTIVO DEI COSTI E RICAVI DI GESTIONE ANNO 2012
SERVIZI INDISPENSABILI**

**SMALTIMENTO RIFIUTI - NETTEZZA URBANA/
SERVIZIO GESTITO IN APPALTO**

ENTRATE			2012	SPESE			2012
Risorsa	Capitolo	Descrizione	Previsione	Intervento	Capitolo	Descrizione	Previsione
1020220	24740	TASSA SMALT.RACC.RIFIUTI SOLIDI URBANI	2.290.000,00	1010401	2660	TRIBUTI FISCO-PERS.R.-RETRIBUZIONI	27.700,00
1020220	24760	TASSA SMALT.RIF.GIORNALIERA	35.000,00	1010401	2680	TRIBUTI FISCO-PERS.R.-ONERI ENTE	8.800,00
1020240	24800	ADDIZIONALE EX ECA SU TSR - 10% TARSU	229.000,00	1010403	2880	CONCESSIONARIO-COMPENSO RISC.TASSA SMALT.RIF.	38.000,00
3011920	28660	RACCOLTA DIFF.RIF.- ISOLA ECOLOGICA	9.000,00	1010407	2881	TRIBUTI FISCO-IRAP	2.800,00
3011920	28680	PROVENTI VENDITA MAT.LI RECUPERABILI	47.000,00	1010408	3000	SGRAVI E RIMBORSI QUOTE TSR	59.000,00
3011920	28700	PROVENTI RACCOLTA DIFF.-CONAI	240.000,00	1090502	13851	RACCOLTA DIFF. RIFIUTI - ACQUISTI	-
				1090503	13880	SERV.RIFIUTI-RACC.E SPAZZAMENTO	2.635.000,00
				1090505	13881	SMALTIMENTO RIFIUTI-CONS.IGIENE AMBIENTALE	-
				1090505	13962	CONTRIBUTO ASSOCIAZIONI VOLONTARIATO LOCALE	47.500,00
				1090503	13970	ISOLA ECOLOGICA-UTENZE	2.000,00
				1090506	14000	AMM.MUTUI-QUOTA INTERESSI-IMP.NETT.URBANA N. 74	113,00
				1090506	14020	AMM.MUTUI-QUOTA INTERESSI-IMP.NETT.URBANA N. 85	536,00
				1090601	14080	ECOLOGIA-PERS.R.-RETRIBUZIONE	57.700,00
				1090601	14100	ECOLOGIA-PERS.R.-ONERI ENTE	16.100,00
				1090607	14741	ECOLOGIA-IRAP	5.100,00
				1100405	16940	TSR-AGEVOLAZIONI ARTT. 11-12-13	9.000,00
			2.850.000,00				2.909.349,00
		ADDIZIONALE EX ECA SU TSR	- 229.000,00			ABBATTIMENTO 5% COSTI PER SPAZZAMENTO	131.750,00
			2.621.000,00				2.777.599,00
		Totale entrate	2.621.000,00			Totale uscite	2.777.599,00
		Differenza passiva	156.599,00			Differenza attiva	-
		Totale a pareggio	2.777.599,00			Totale a pareggio	2.777.599,00
		% COPERTURA COSTI	94,36				

QUADRO RIASSUNTIVO ENTRATE ED USCITE ANNO 2012

SERVIZIO	SPESE	ENTRATE	DIFFERENZA	%
INFRAZIONI AL CODICE DELLA STRADA	175.000,00	175.000,00	-	100

QUADRO RIASSUNTIVO ENTRATE ED USCITE DI GESTIONE

**SPESE FINANZIATE CON ENTRATE DERIVANTI DA AMMENDE
PER INFRAZIONI AL CODICE DELLA STRADA**

ENTRATE				SPESE			
Risorsa	Capitolo	Descrizione	2012 Previsione	Intervento	Capitolo	Descrizione	2012 Previsione
3011620	27700	CONTRAVVENZIONI AL CODICE STRADA	350.000,00	1030101	5210	POLIZIA LOCALE - PROG. SICUREZZA	11.630,00
		50% CON VINCOLO DI DESTINAZIONE	175.000,00	1080103	10701	MANUT.STRADE E PIAZZE - q.p.	58.170,00
				1080103	10703	INTERVENTI DI MODERAZIONE DEL TRAFFICO	12.000,00
				1080103	10780	MANUT.STRADE - FORMAZIONE SEGNALETICA	61.000,00
				2030105	18440	POLIZIA MUN. - ACQUISTO ATTREZZATURE	31.200,00
				2030105	18450	POLIZIA MUN. - ACQUISTO VEICOLI	1.000,00
		Totale entrate	175.000,00			Totale uscite	175.000,00
		Differenza passiva	-			Differenza attiva	-
		Totale a pareggio	175.000,00			Totale a pareggio	175.000,00